Urząd Statystyczny
w Zielonej Górze

LUBUSKI OŚRODEK BADAŃ REGIONALNYCH

WZNOSZĄC SIĘ NA WYŻYNY KOMPETENCJI INTELEKTUALNYCH

ZAMIENIAJ IDEĘ W STRATEGIĘ

Robert Wróbel
Kierownik Lubuskiego Ośrodka Badań Regionalnych

Zielona Góra, 27 maja 2010 r.

LUBUSKI OŚRODEK BADAŃ REGIONALNYCH

w strukturach Urzędu Statystycznego w Zielonej Górze

funkcjonuje od 16 lutego 2010 r.

(statut Urzędu Statystycznego w Zielonej Górze

nadany zarządzeniem nr 4

Prezesa Głównego Urzędu Statystycznego

z dnia 16 lutego 2010 r.(Dz. Urz. GUS Nr 2 poz.8),)

CELE GŁÓWNE

- *LOBR jako centrum wiedzy informacyjnej, analitycznej oraz metodycznej o regionie .*
- *Usprawnienie i zintensyfikowanie mechanizmów współpracy między urzędami statystycznymi a jednostkami administracji rządowej i samorządowej.*

Cele szczegółowe:

1. badanie zmian zachodzących w rozwoju społeczno-gospodarczym regionu
2. zapewnienie stałego dostęp do informacji statystycznych dedykowanych jednostkom samorządu terytorialnego przy zachowaniu jednolitych standardów informacyjnych
3. wspomaganie procesów decyzyjnych poprzez monitorowanie oraz analizowanie sytuacji społeczno-gospodarczej w regionie
4. doskonalenie obecnie funkcjonujących rozwiązań w zakresie prowadzenia badań i analiz oraz tworzenie warunków do współpracy z nauką

Główne zadania

1. inicjowanie i prowadzenie systematycznych analiz sytuacji społecznej, gospodarczej i środowiskowej w regionie (raporty analityczne):
   - ✓ dla różnych okresów: rocznych, kwartalnych oraz w odniesieniu do istotnych tematów –częstszych
   - ✓ również na wniosek jednostek samorządu terytorialnego – samodzielnie lub we współpracy
   - ✓ w różnych układach przestrzennych
2. prowadzenie badań w zakresie tematów istotnych z punktu widzenia problematyki regionu (w tym we współpracy z jednostkami samorządu terytorialnego)
3. prowadzenie monitoringu bezpośredniego koniunktury gospodarczej w regionie
4. udostępnianie danych, promocja i rozpowszechnianie wynikowych informacji statystycznych
5. prowadzenie Informatorium
6. prowadzenie regionalnej bazy wiedzy zawierającej m.in. informacje specyficzne dla danego regionu
7. uruchomienie wojewódzkiego portalu informacyjnego
8. prowadzenie działalności edukacyjnej w zakresie szeroko pojętego systemu statystyki publicznej oraz przeprowadzanie szkoleń w zakresie analizy statystycznej
9. współpraca ze środkami masowego przekazu w regionie

DZIAŁALNOŚĆ LUBUSKIEGO OŚRODKA BADAŃ REGIONALNYCH

W OKRESIE MARZEC – MAJ 2010

Publikacje, analizy, prezentacje graficzne

PUBLIKACJE:

ZMIANY STRUKTURALNE GRUP PODMIOTÓW GOSPODARKI NARODOWEJ W WOJEWÓDZTWIE LUBUSKIM W 2009 R.

Informacje liczbie podmiotów gospodarki narodowej według:

- sekcji Polskiej Klasyfikacji Działalności 2004
- form prawnych
- sektorów własności
- liczby pracujących
- podregionów, powiatów i gmin

BIULETYN STATYSTYCZNY WOJEWÓDZTWA LUBUSKIEGO



Podstawowe wskaźniki o sytuacji społeczno-gospodarczej województwa w tym, m.in.:

- informacje z zakresu demografii
- rynku pracy i wynagrodzeń
- świadczeń społecznych
- finansów przedsiębiorstw i inwestycji
- cen
- rolnictwa
- przemysłu
- budownictwa
- handlu

OPRACOWANIA SYGNALNE - RAPORTY I ANALIZY:

KOMUNIKATY O SYTUACJI SPOŁECZNO-GOSPODARCZEJ WOJEWÓDZTWA

Analiza podstawowych zjawisk i procesów zachodzących w gospodarce województwa lubuskiego:

- **tendencje obserwowane na rynku pracy (zatrudnienie, pracujący, bezrobocie)**
- **wynagrodzenia**
- **tendencje zachodzące w podstawowych działach gospodarki narodowej (przemysł, budownictwo, rolnictwo)**
- **handel (sprzedaż detaliczna)**
- **informacje dotyczące wyników finansowych przedsiębiorstw (przychody z działalności, wynik finansowy brutto, zysk netto, podstawowe relacje ekonomiczno-finansowe, wskaźniki płynności finansowej)**
- **ceny – towarów i usług konsumpcyjnych**
- **nakłady inwestycyjne przedsiębiorstw**

PODMIOTY GOSPODARKI NARODOWEJ WPISANE DO REJESTRU REGON W WOJEWÓDZTWIE LUBUSKIM STAN NA KONIEC 2009 R.

Analityczna informacja na temat podmiotów gospodarki narodowej:

- **liczba podmiotów gospodarki narodowej zarejestrowanych w rejestrze REGON**
- **liczba zarejestrowanych w końcu grudnia 2009 r. osób fizycznych prowadzących działalność gospodarczą**
- **liczba zarejestrowanych spółek**
- **podmioty gospodarki narodowej według sektorów własności i wybranych sekcji**
- **podmioty gospodarki narodowej według powiatów**

AKTYWNOŚĆ EKONOMICZNA LUDNOŚCI W WOJEWÓDZTWIE LUBUSKIM W IV KWARTALE 2009 R.

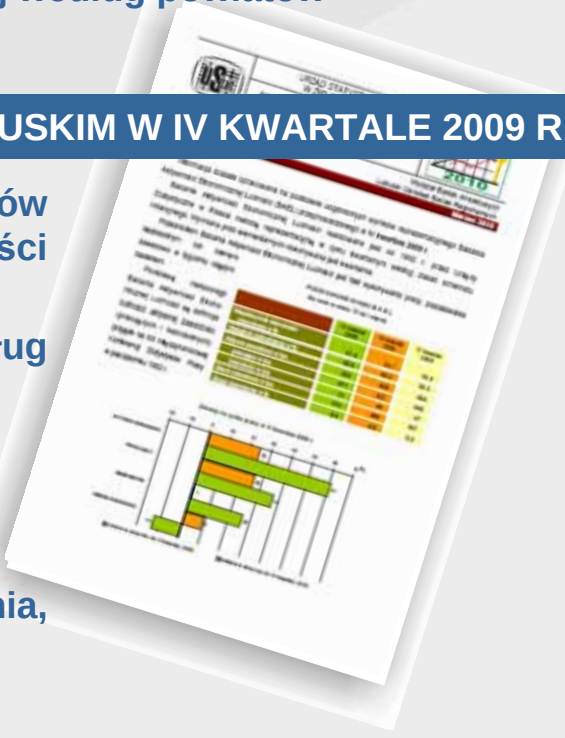

Analityczne opracowana na podstawie uogólnionych wyników reprezentacyjnego Badania Aktywności Ekonomicznej Ludności (BAEL) zawierające informacje o:

- **strukturze ludności w wieku 15 lat i więcej według aktywności ekonomicznej**
- **ludności aktywnej i biernej zawodowo**
- **aktywności zawodowej według poziomu wykształcenia**
- **pracujących według statusu zatrudnienia, kategorii wieku**
- **bezrobotnych (stopa bezrobocia wg poziomu wykształcenia, wieku)**
- **osobach biernych zawodowo**

SFERA UBÓSTWA MATERIALNEGO W WOJEWÓDZTWIE LUBUSKIM

Unia Europejska ustanowiła 2010 r. *Europejskim Rokiem Walki z ubóstwem i Wykluczeniem Społecznym*, którego celem jest zwiększenie świadomości opinii publicznej o sytuacji osób żyjących w ubóstwie oraz propagowanie działań prowadzących do likwidacji bądź ograniczenia tego problemu.

- wskaźnik zagrożenia ubóstwem

- granice ubóstwa,

- transfery socjalne – beneficjenci pomocy społecznej

- przyczyny ubiegania się o pomoc

PANORAMA DEMOGRAFICZNA WOJEWÓDZTWO LUBUSKIE ORAZ BERLIN I BRANDENBURGIA

Analiza procesów demograficznych zachodzących na części polsko-niemieckiego obszaru transgranicznego

- powierzchnia i ludność – gęstość zaludnienia

- ludność według grup wieku

- małżeństwa i rozwody

- ruch naturalny

- migracje

- struktura ludności według ekonomicznych grup wieku

- w latach 2000-2008

TURYSTYKA W WOJEWÓDZTWIE LUBUSKIM W 2009 R.

Informacja nt. stanu i wykorzystania turystycznych obiektów zbiorowego zakwaterowania

- **baza noclegowa i jej wykorzystanie**
- **obiekty skategoryzowane**
- **korzystający z turystycznych obiektów zbiorowego zakwaterowania udzielone noclegi**
- **turyści zagraniczni**
- **infrastruktura obiektów,**



OPRACOWANIA GRAFICZNE:

- SYTUACJA GOSPODARCZA W WOJEWÓDZTWIE LUBUSKIM
- WIELKANOC 2010 - CENY DETALICZNE WYBRANYCH TOWARÓW
- GORZÓW WIELKOPOLSKI I ZIELONA GÓRA W I KWARTALE 2010 R.
- PODMIOTY GOSPODARKI NARODOWEJ ZAREJESTROWANE W REJESTRZE REGON W 2009 R.
- WYKORZYSTANIE TECHNOLOGII INFORMACYJNO-TELEKOMUNIKACYJNYCH (ICT)
- KOBIETY LUBUSKIE W 2009 R.

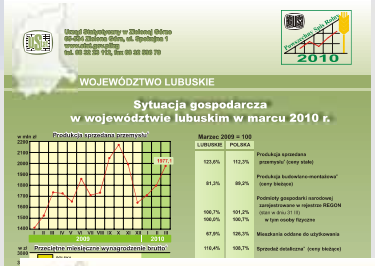

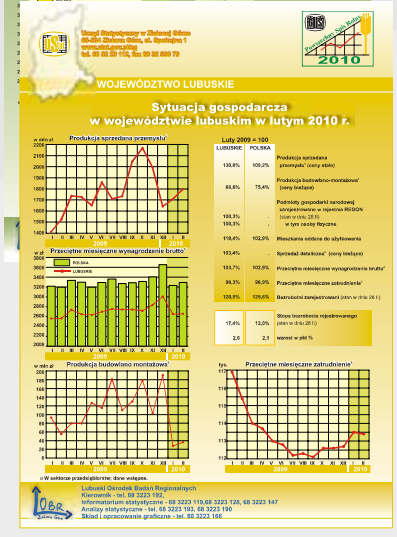

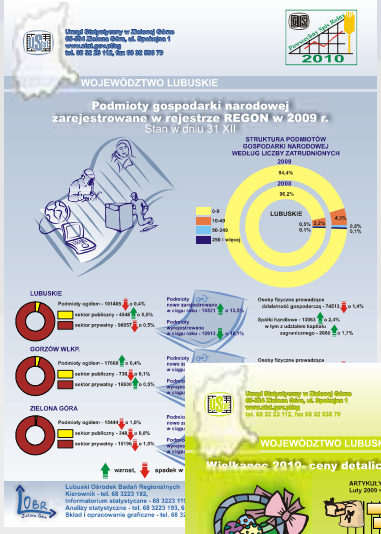





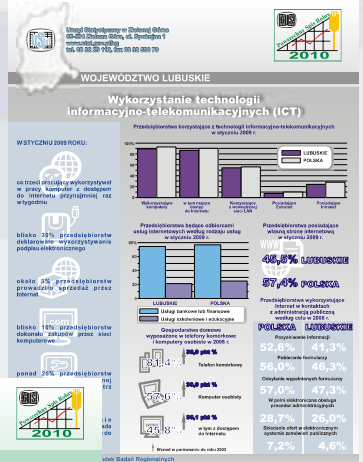



KONFERENCJE, DEBATY, PRELEKCJE

Konferencji pn. „*STRATEGIA ROZWOJU WOJEWÓDZTWA LUBUSKIEGO WOBEC NOWYCH WYZWAŃ ROZWOJOWYCH*”. Inaugurująca rozpoczęcie prac związanych z aktualizacją „*Strategii rozwoju województwa lubuskiego*”

Lubuski Ośrodek Badań Regionalnych przygotował prezentację na temat SYTUACJI SPOŁECZNO –GOSPODARCZEJ REGIONU:

1. **Bieżąca sytuacja województwa lubuskiego na tle kraju.**
2. **Lubuskie a światowy kryzys ekonomiczny.**
3. **Lubuskie w rankingu regionów.**

Konferencja Lubuskiego Forum Samorządowego, której punktem przewodnim była pogarszająca się samoocena życia mieszkańców województwa lubuskiego, w świetle wyników badań przeprowadzonych przez zespół prof. J. Czapińskiego, opublikowanych w Diagnozie Społecznej 2009 r.

Lubuski Ośrodek Badań Regionalnych przygotował prezentację na temat:

WARUNKI I JAKOŚĆ ŻYCIA MIESZKAŃCÓW WOJEWÓDZTWA LUBUSKIEGO W ŚWIETLE DANYCH STATYSTYCZNYCH

Obraz życia mieszkańców województwa lubuskiego w aspektach: ekonomicznym, społecznym i infrastrukturalnym oraz wybrane informacje nt. jakości życia gospodarstw domowych w latach 2000 – 2008.

Konferencji pt. *Bezpieczeństwo lubuskich kobiet,* zorganizowana przez Pełnomocnik Marszałka Województwa Lubuskiego do Spraw Równego Traktowania



Graficzna prezentacja nt. KOBIET W WOJEWÓDZTWIE LUBUSKIM W 2009 R.

WSPÓŁPRACA Z INNYMI INSTYTUCJAMI

URZĄD MARSZAŁKOWSKI WOJEWÓDZTWA LUBUSKIEGO:

Lubuskie
Warte zachodu

przygotowanie informacji na portal WWW.INNOWACJE. PL

- **wskaźniki obrazujące innowacyjność województwa lubuskiego na tle pozostałych województw**
- **graficzne opracowanie portretów statystycznych powiatów województwa lubuskiego**

Aktualizacja Strategii Rozwoju Województwa Lubuskiego

- **wybór oraz opracowanie wskaźników monitorujących oddziaływanie SRWL na rozwój regionu**

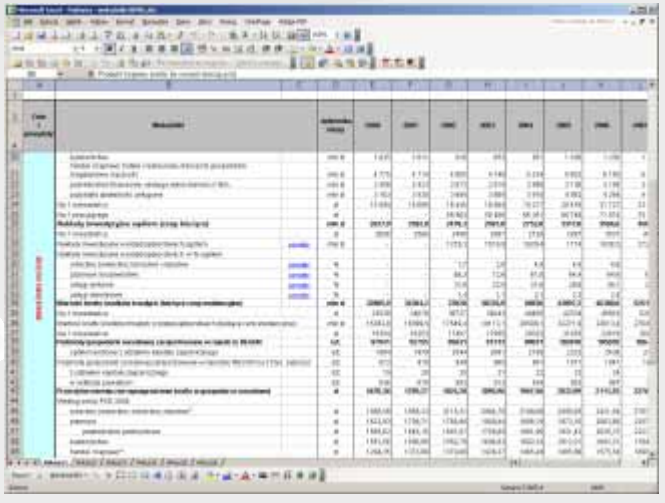

WOJEWÓDZKI URZĄD PRACY:

aktywny udział w zespole ds. opracowania wojewódzkiej strategii przeciwdziałania bezrobociu

- wsparcie merytoryczne przy opracowaniu diagnozy sytuacji na lubuskim rynku pracy

Biuletyn Informacyjny Wojewódzkiego Urzędu Pracy w Zielonej Górze.

- dwie strony do dyspozycji LOBR
- aktualne informacje gospodarcze
- artykuł – w najbliższym numerze nt. Badania Koniunktury Gospodarczej



PULS Pismo Obywatelskie - Nie jesteś sam

Od najbliższego numeru – strona z prezentacją aktualnych wskaźników gospodarczych dla województwa lubuskiego

Stowarzyszenie Dialog Współpraca Rozwój

na stronie internetowej

http://www.dwr.org.pl/lubuskibarometr/

umieszczane są wybrane opracowania statystyczne Lubuskiego Ośrodka Badań Regionalnych

Plany
Lubuskiego Ośrodka Badań Regionalnych
na drugie półrocze br.

PUBLIKACJE, OPRACOWANIA I ANALIZY:

Publikacje:

- Turystyka w województwie lubuskim 2009 r.
- Ludność, ruch naturalny i migracje w województwie lubuskim w 2009 r.
- Powiaty i gminy w województwie lubuskim 2009 r
- Leśnictwo w województwie lubuskim w latach 2005 – 2010 r.
- Rocznik Statystyczny Województwa Lubuskiego 2010
- Województwo lubuskie 2010 – podregiony, powiaty, gminy
- Biuletyn Statystyczny województwa lubuskiego (kwartalnie) – wydanie internetowe uzupełnianie w cyklu miesięcznym
- Województwo Lubuskie 2010 - folder

Opracowania analityczne:

Zawarte w planie wydawniczym US:

- miesięczne komunikaty o sytuacji – społeczno gospodarczej województwa lubuskiego
- kwartalnie – Aktywność ekonomiczna ludności w województwie lubuskim
- Stan i ruch naturalny w ludności w województwie lubuskim
- Budownictwo mieszkaniowe w województwie lubuskim

Pozaplanowe:

- Działalność spółek z udziałem kapitału zagranicznego w województwie lubuskim
- Rynek pracy i wynagrodzenia w województwie lubuskim.

Opracowania graficzne:

- Sytuacja gospodarcza w województwie lubuskim – miesięcznie
- Gorzów Wielkopolski i Zielona Góra - kwartalnie
- Gospodarka województwa lubuskie na tle kraju
- oraz tematyczne opracowania w zależności od zapotrzebowania odbiorców – minimalnie jeden temat miesięcznie

KONFERENCJE

II Lubuski Kongres Kobiet – wrzesień Collegium Polonicum

- opracowanie publikacji – Kobieta w województwie Lubuskim
- działy tematyczne:
  - kobieta w demografii
  - kobieta na rynku pracy (aktywność ekonomiczna)

II międzynarodowa konferencja naukowa z cyklu *Zielonogórskie spotkania z demografią*

CELE KONFERENCJI

Prezentacja, interpretacja oraz ocena przemian struktur i procesów demograficznych w Europie Środkowej od XVIII w., ze szczególnym uwzględnieniem procesów związanych z wydłużaniem się życia ludzkiego i ich znaczenia dla gospodarki i społeczeństwa.

Tematyka konferencji:

- Problem starości w historii myśli społecznej.
- Przeobrażenia procesu reprodukcji ludności a procesy modernizacyjne w Europie Środkowej
- Medycyna a wydłużanie życia ludzkiego
- Konsekwencje wydłużania się życia dla rynku pracy i systemu zabezpieczenia społecznego
- Starzenie się ludności – analiza demograficzna
- Wpływ procesów migracyjnych na zmiany w strukturze demograficznej w Europie Środkowej
- Perspektywy ludnościowe dla Europy Środkowej – prognozowanie zjawisk demograficznych

Grupy Współpracy Transgranicznej statystyków polskich czeskich i niemieckich

Cele Grupy Współpracy Transgranicznej:

- wymiana informacji i wspólne przedsięwzięcia badawcze
- utworzenie bazy danych, charakteryzujących sytuację społeczno – gospodarczą gmin regionów przygranicznych
- poszerzenie zasobów informacyjnych oraz zmodyfikowanie informatyczne transgranicznego polsko – czesko - saksońskiego banku danych i utworzenie Transgranicznego Polsko- Niemiecko – Czeskiego Banku Danych

Folder Pogranicze Polsko- Niemiecko – Czeskie

- Prezentacja wybranych zagadnień z zakresu sytuacji społeczno – gospodarczej polsko – niemiecko – czeskiego obszaru transgranicznego

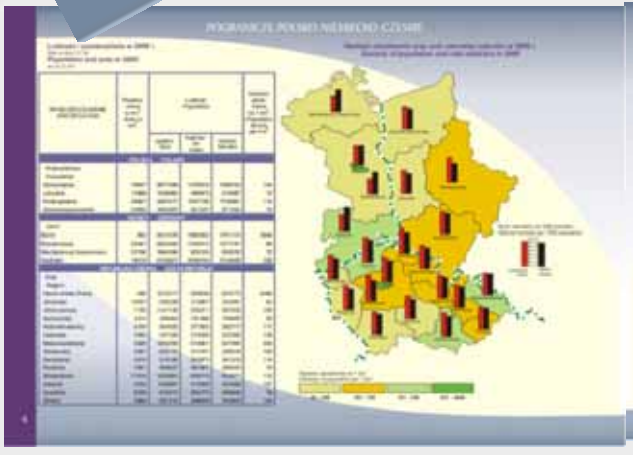

Rodzaje portretów terytorium:

1. **Portret województwa –marszałek województwa i radni sejmiku województwa**

2. **Portret miasta wojewódzkiego/miasta na prawach powiatu -marszałek województwa i radni sejmiku województwa, prezydent i radni miasta**

3. **Portret powiatu/portret gminy–starosta i radni rady powiatu, burmistrz miasta, wójt i radni rad gmin**

2010 Statystyczne Vademecum Samorządowca

Dziękuję za uwagę