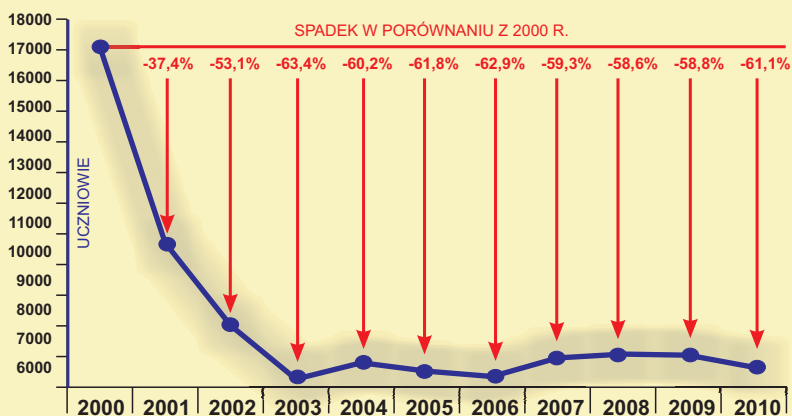


KSZTAŁCENIE ZAWODOWE W WOJEWÓDZTWIE LUBUSKIM

UCZNIOWIE W ZASADNICZYCH SZKOŁACH ZAWODOWYCH DLA MŁODZIEŻY

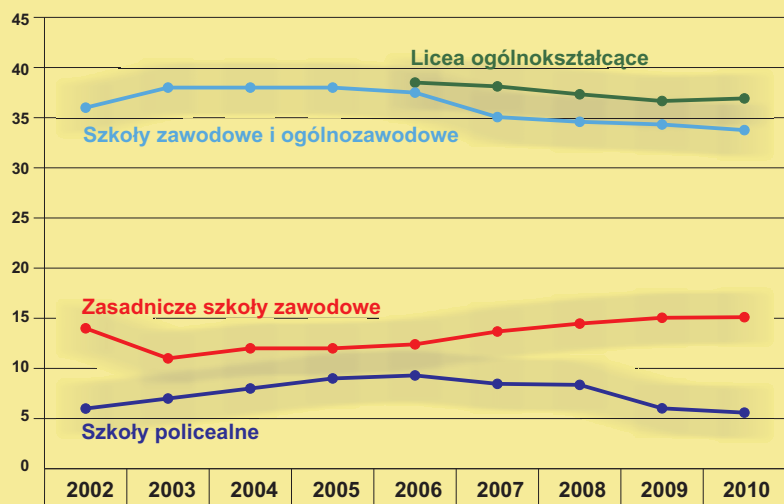
W roku szkolnym 2010/11 w województwie lubuskim w 161 szkołach zawodowych i ogólnozawodowych kształciło się łącznie 24,5 tys. uczniów.

W 58 zasadniczych szkołach zawodowych w roku 2010/11 uczyło się 6,7 tys. osób. Pomiedzy 2000 r. i 2010 r. liczba zasadniczych szkół zawodowych zmniejszyła się o 23 placówki, liczba uczniów o 10,4 tys., tj. o ponad 60%. Liczba techników zmniejszyła się ze 188 do 69 szkół, natomiast liczba uczniów z 29,3 tys. do 16,6 tys., tj. o ponad 40%.



WSPÓŁCZYNNIK SKOLARYZACJI NETTO W SZKOŁACH PONADGMINAZJALNYCH

W ostatnich latach współczynnik skolaryzacji netto w zasadniczych szkołach zawodowych sukcesywnie rośnie; w 2010 r. wyniósł 15,1% i był o 4 pkt proc. wyższy od najniższego notowanego w 2003 r. (11,0%). Efekty skolaryzacji osób w wieku 16-18 lat w szkołach zawodowych i ogólnozawodowych pomimo nieznacznej tendencji spadkowej są dużo wyższe: w 2010 r. odsetek wyniósł 33,8%. W szkołach policealnych współczynnik skolaryzacji netto wyniósł 5,6% (wobec 9,3% w 2006 r.).

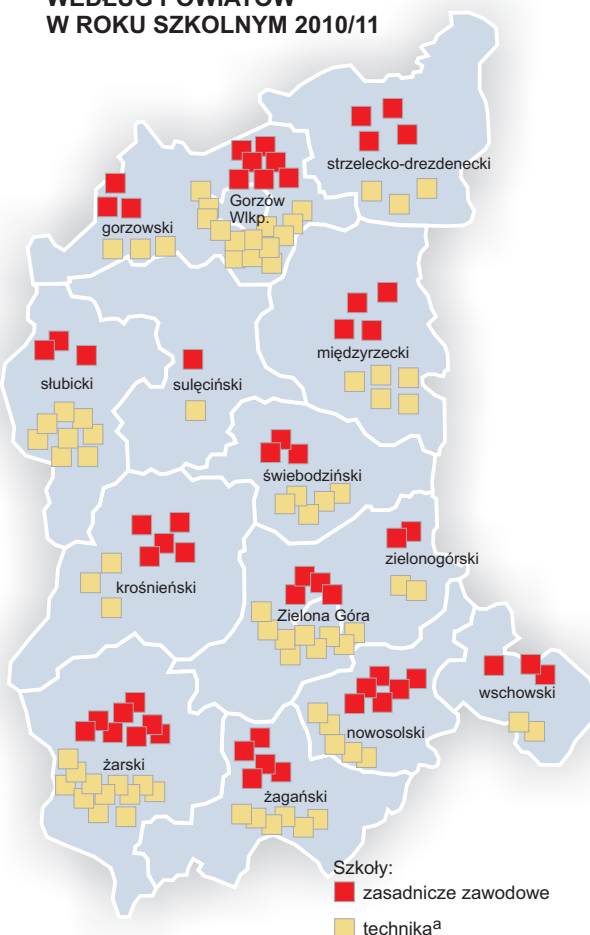


LICZBA UCZNIÓW I SZKOŁ ZAWODOWYCH DLA MŁODZIEŻY

	2000/01	2005/06	2009/10	2010/11
SZKOŁY				
Zasadnicze szkoły zawodowe	81	58	58	58
Specjalne przysposabiające do pracy	x	11	17	17
Technika	188	96	70	69
Technika uzupełniające	x	9	5	6
Licea profilowane	x	55	22	8
Artystyczne ogólnokształcące ^a	2	3	3	3
UCZNIOWIE				
Zasadnicze szkoły zawodowe	17098	6523	7044	6651
Specjalne przysposabiające do pracy	x	151	328	352
Technika	29251	14868	16533	16571
Technika uzupełniające	x	373	123	110
Licea profilowane	x	7462	1118	529
Artystyczne ogólnokształcące ^a	273	317	317	312

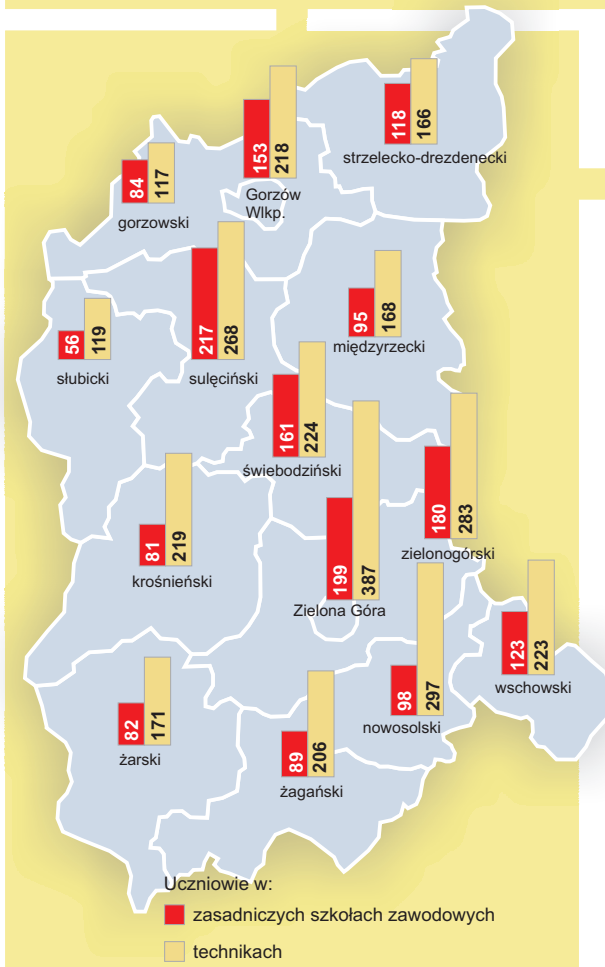
^a Dające uprawnienia zawodowe.

SZKOŁY ZAWODOWE DLA MŁODZIEŻY WEDŁUG POWIATÓW W ROKU SZKOLNYM 2010/11



^a Łącznie z technikami uzupełniającymi i szkołami artystycznymi ogólnokształcącymi dającymi uprawnienia zawodowe.

LICZBA UCZNIÓW PRZYPADAJĄCA NA 1 SZKOŁĘ^a WEDŁUG POWIATÓW W ROKU SZKOLNYM 2010/11



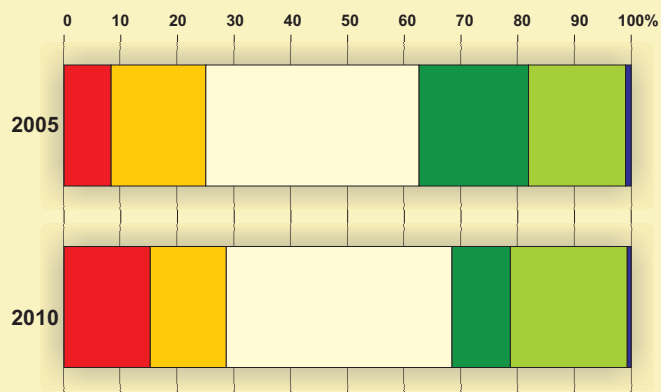
Przeciętnie 115 uczniów przypadało na 1 szkołę zasadniczą zawodową, na 1 technikum 218. Bliski podwojenia wartości wskaźnik w 2010 r. notowano w technikach w Zielonej Górze (387) oraz w przypadku zasadniczych szkół zawodowych w powiecie sulęcińskim (217).

^a Bez szkół dla dorosłych; technika łącznie z uzupełniającymi i szkołami artystycznymi ogólnokształcącymi.

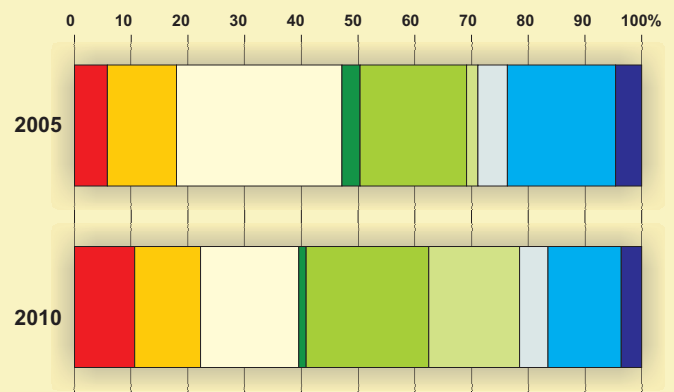
UCZNIOWIE SZKÓŁ DLA MŁODZIEŻY WEDŁUG GRUP KIERUNKÓW KSZTAŁCENIA

Pomiędzy 2005 r. i 2010 r. w zasadniczych szkołach zawodowych i technikach liczba uczniów przygotowujących się do zawodu związanego z produkcją i przetwórstwem zmniejszyła się o 40-50%. Zwiększyła się natomiast liczba uczniów (o niemal 100%) uczących się w zawodach związanych z budownictwem. W obu typach szkół wzrosło (o ok. 30%) również kształcenie w kierunkach związanych z usługami. W tym samym czasie w technikach obserwowano spektakularny wzrost zainteresowania nauką informatyki (liczba uczniów wzrosła niemal ośmiokrotnie: z 300 do 2,7 tys. osób).

Uczniowie zasadniczych szkół zawodowych



Uczniowie techników



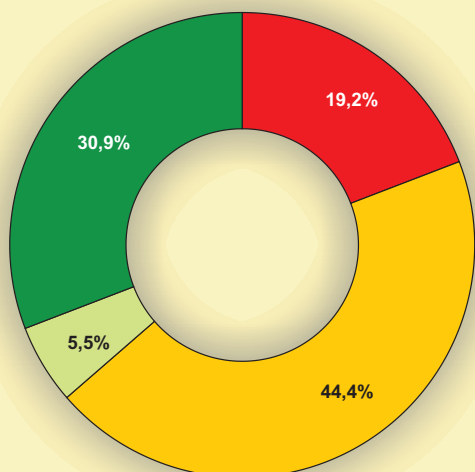
Kierunki kształcenia:

- architektura i budownictwo
- ekonomiczne i administracyjne
- inżynieryjno-techniczne
- produkcji i przetwórstwa
- informatyczne
- rolnicze, leśne i rybactwo
- usług dla ludności
- społeczne
- pozostałe

Szkoły policealne, które w wyniku upowszechnienia edukacji na poziomie studiów wyższych zaczęły znikać (w ciągu dwóch lat zlikwidowano 20 placówek) z mapy edukacyjnej województwa, zorientowane są głównie na kształcenie ekonomiczne i administracyjne oraz medyczne (technik farmaceutyczny, technik masażyści i ratownik medyczny). W ostatnich latach młodzież częściej też kształci się w nich na pracownika służby BHP i logistyki, a w obszarze usług dla ludności dominuje zawód kosmetyczki.

Ponad 80% wszystkich uczących się dorosłych w województwie kontynuuje naukę w liceach ogólnokształcących i uzupełniających.

ABSOLWENCI SZKÓŁ PONADGIMNAZJALNYCH W ROKU SZKOLNYM 2009/10



Absolwenci:

- zasadniczych szkół zawodowych
- liceów ogólnokształcących
- liceów profilowanych
- techników

KSZTAŁCENIE USTAWICZNE OSÓB W WIEKU 25-64 LATA WEDŁUG WOJEWÓDZTW W 2010 R.

W 2010 r. odsetek osób w wieku 25-64 lata uczących się i doksztalających się (w ludności ogółem w tej samej grupie wieku) w woj. lubuskim był niższy niż w kraju o 0,8 pkt proc. i wynosił 4,5%. Spośród wszystkich województw w Polsce, najwyższy wskaźnik notowano w województwie mazowieckim (7,7%), a najniższy w województwie podkarpackim (3,4%). Dla porównania w Niemczech kształcenie ustawiczne (life-long learning) w 2010 r. było na poziomie 7,7%. W obu krajach udział osób doksztalających się pozostaje poniżej średniej unijnej (9,1%). Prym w Europie w tym zakresie wiodą Dania (32,8%) i Szwajcaria (30,6%).

