

Warunki życia ludności województwa lubuskiego w świetle wybranych danych statystycznych

Iwona Goździcka

Urząd Statystyczny w Zielonej Górze

Lubuski Ośrodek Badań Regionalnych



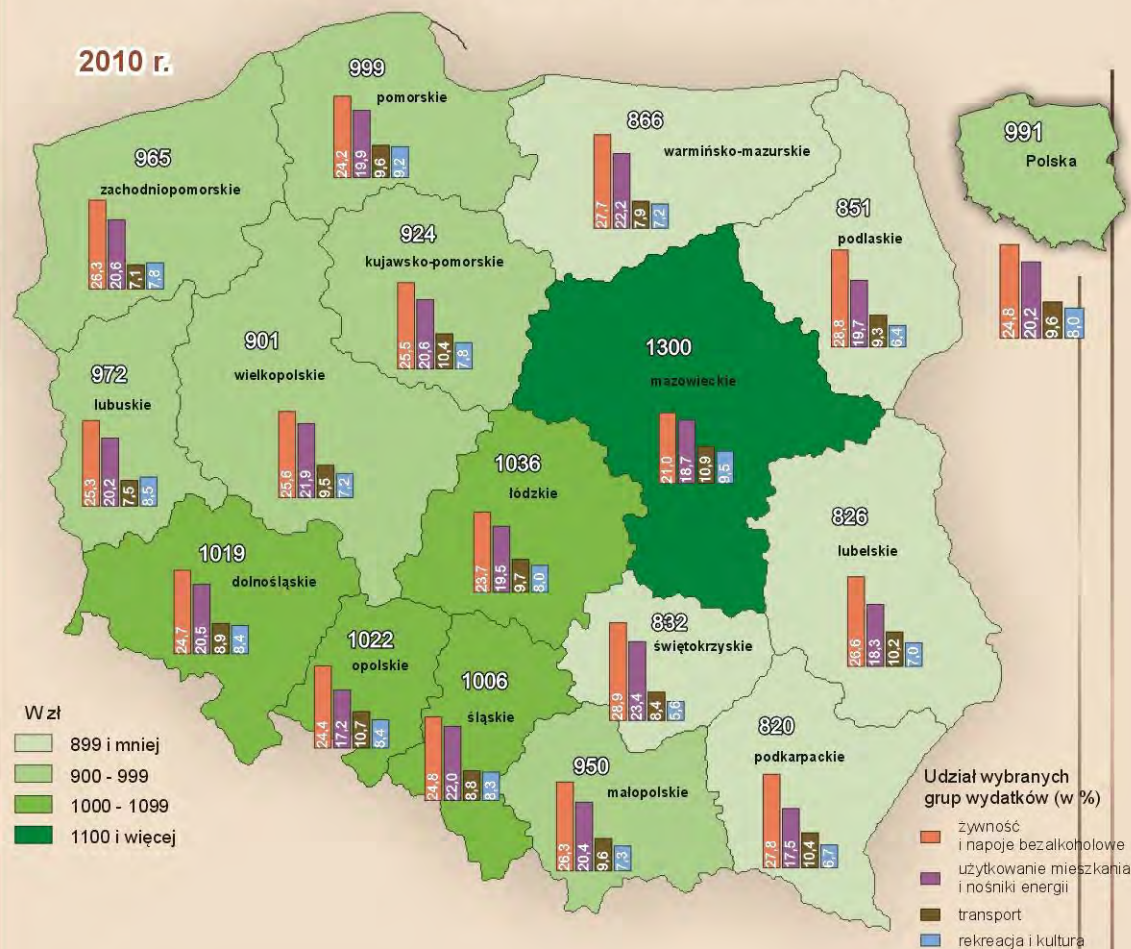


ZASOBNOŚĆ MATERIALNA GOSPODARSTW DOMOWYCH

Przeciętny miesięczny dochód rozporządzalny na 1 osobę



Przeciętne miesięczne wydatki na 1 osobę

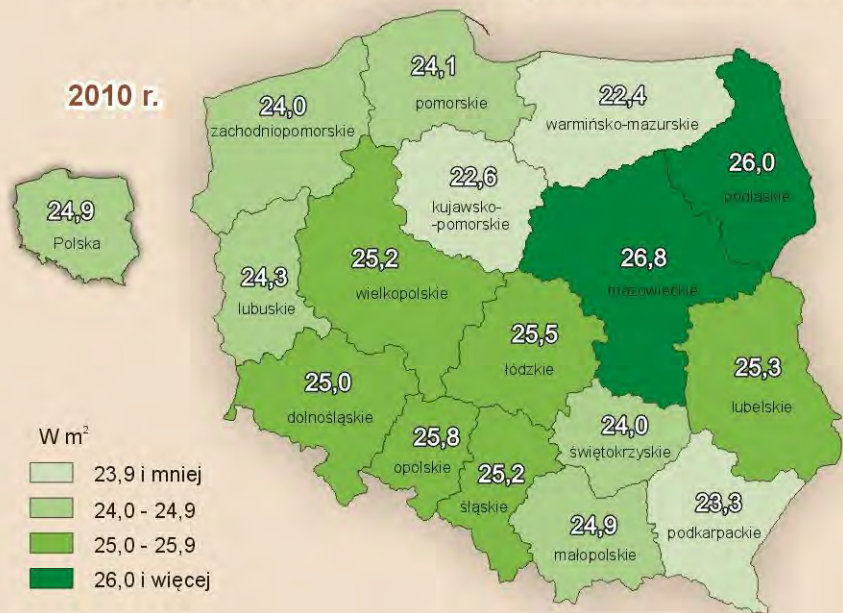




WARUNKI MIESZKANIOWE

Przeciętna powierzchnia użytkowa mieszkania na 1 osobę

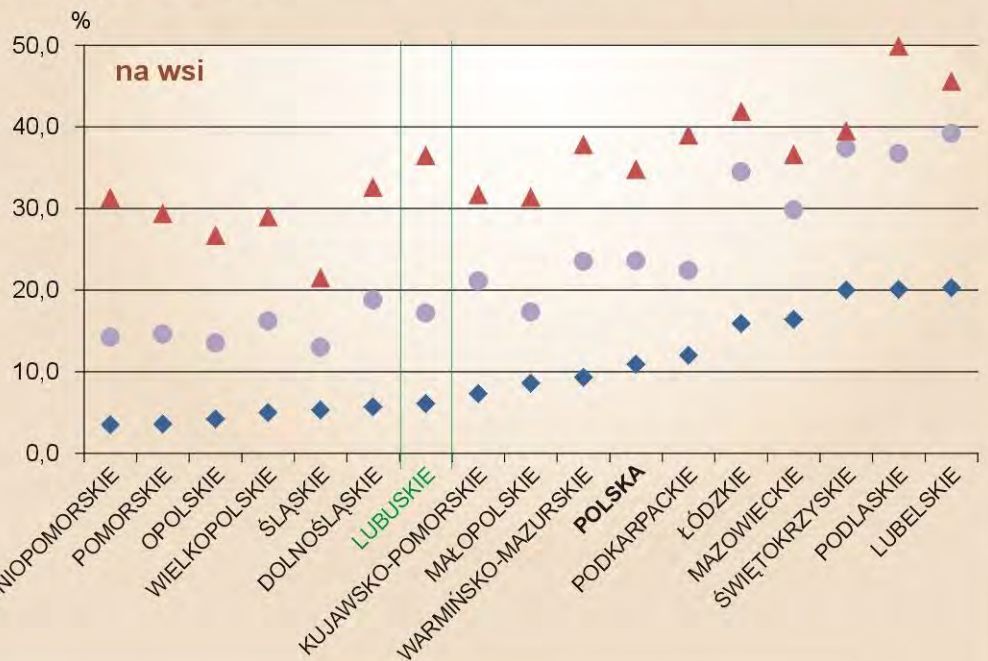
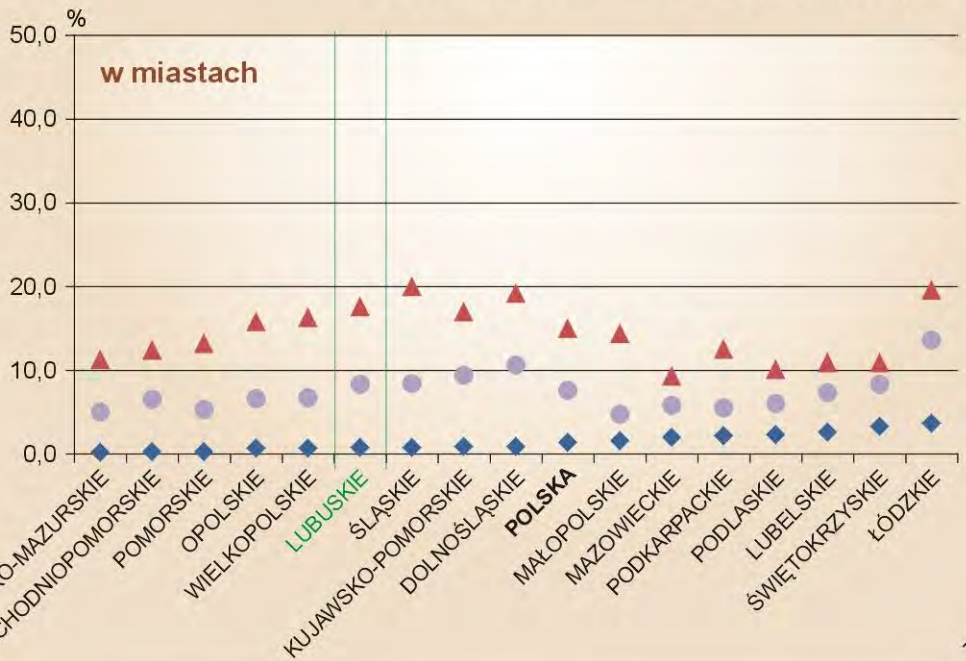
Wyposażenie w niektóre przedmioty trwałego użytkowania w % gospodarstw domowych w 2011 r.



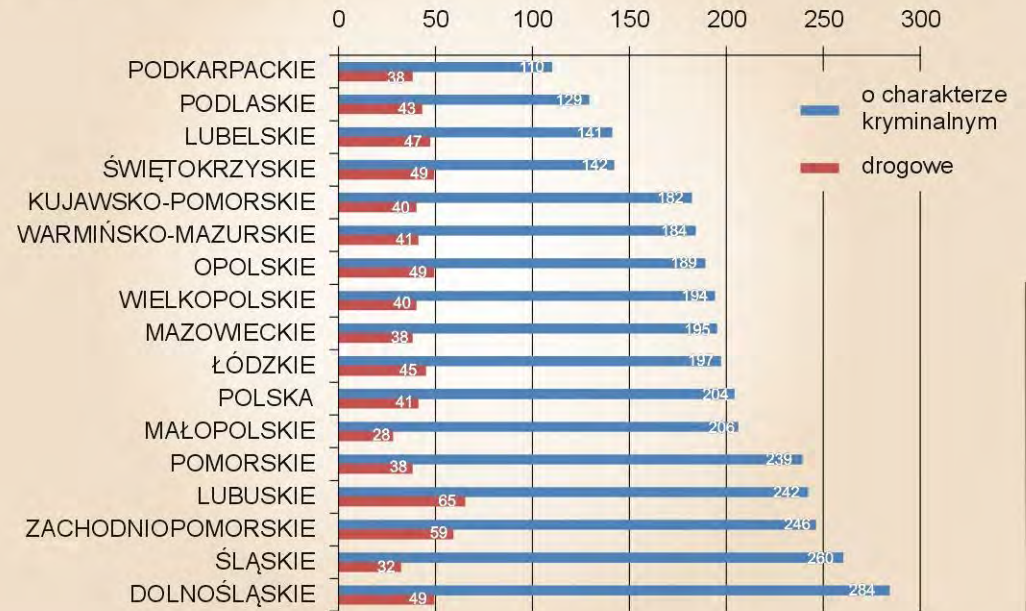
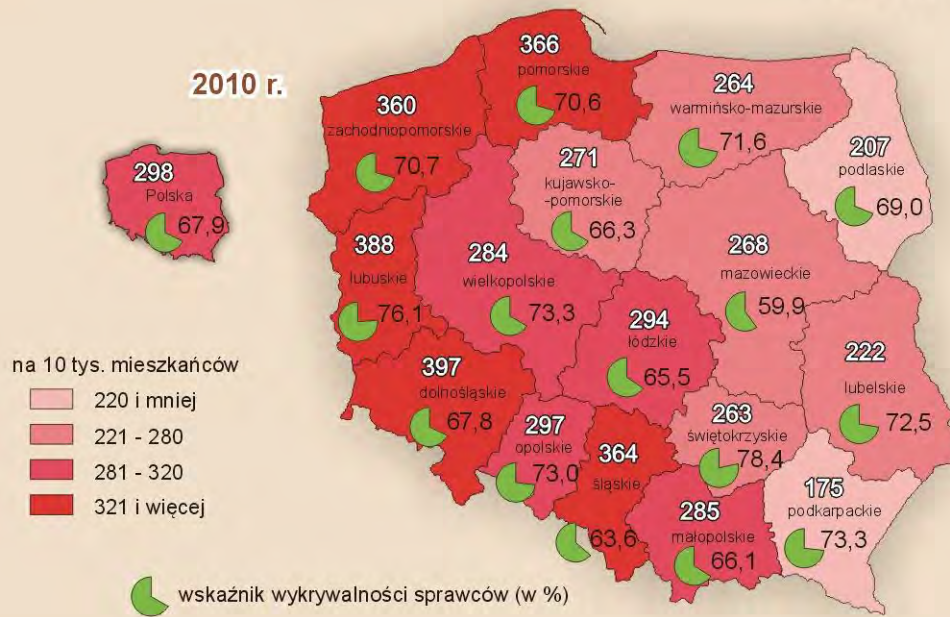
	POLSKA		LUBUSKIE	
	w %	Zmiana w relacji do 2003 r. w pkt proc.	w %	Zmiana w relacji do 2003 r. w pkt proc.
automat pralniczy	91,1	15,4	91,7	9,5
zmywarka do naczyń	17,7	14,6	16,5	12,8
kuchenka mikrofalowa	53,3	28,4	55,4	17,0
samochód osobowy	60,2	15,5	56,0	9,8
telefon komórkowy	90,3	45,9	89,6	45,1
komputer osobisty z dostępem do Internetu	62,3	49,5	59,9	50,2

Odsetek mieszkań niewyposażonych w instalacje w 2010 r.

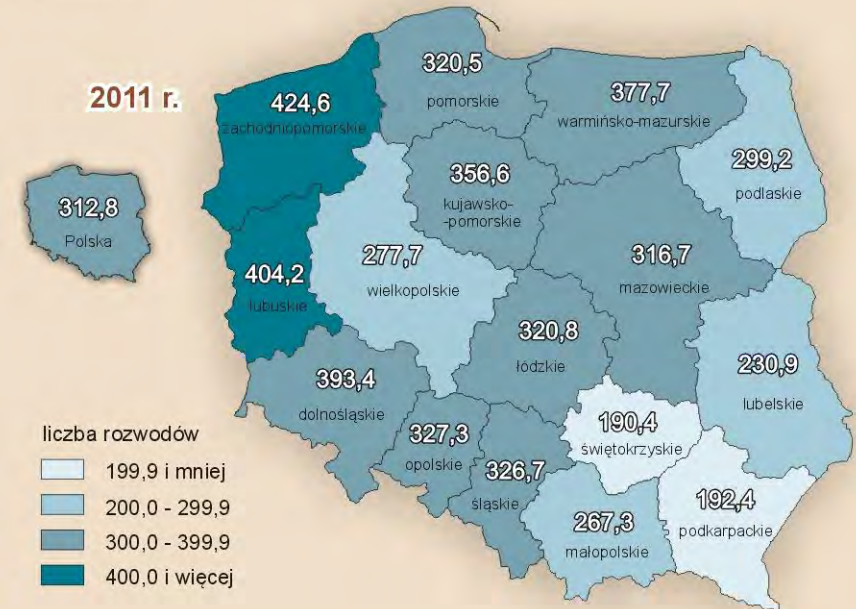
◆ wodociąg ● łazienka ▲ centralne ogrzewanie



Przestępstwa stwierdzone na 10 tys. ludności



Rozwody na 1000 małżeństw



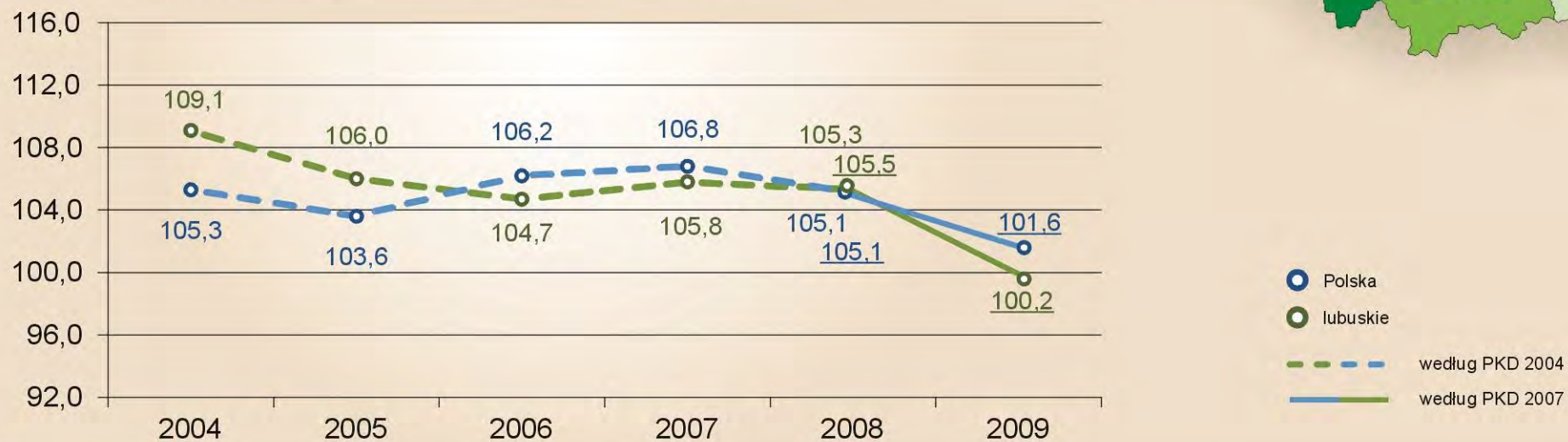


ROZWÓJ GOSPODARCZY

Produkt krajowy brutto na 1 mieszkańca w 2009 r.

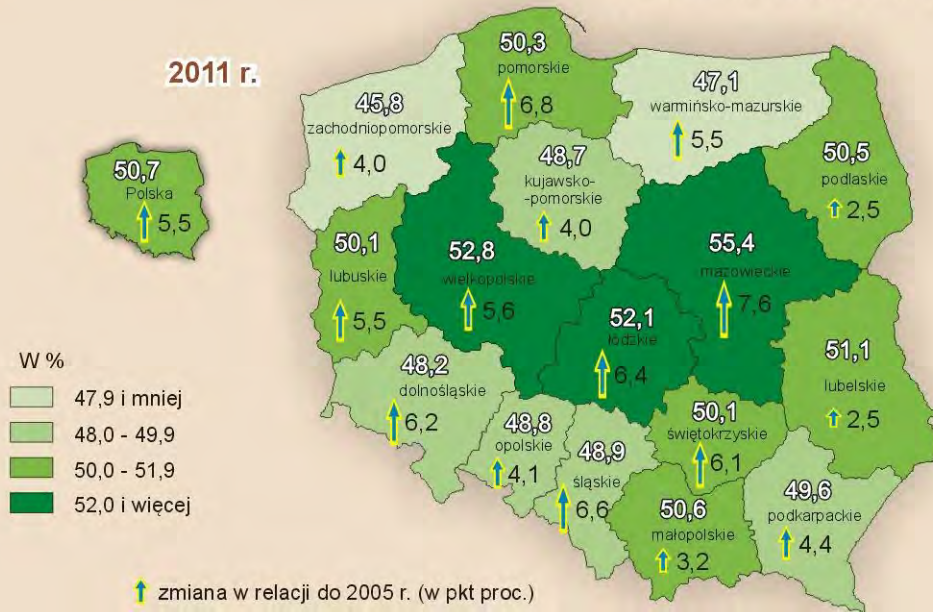


Dynamika produktu krajowego brutto na jednego mieszkańca (rok poprzedni = 100)

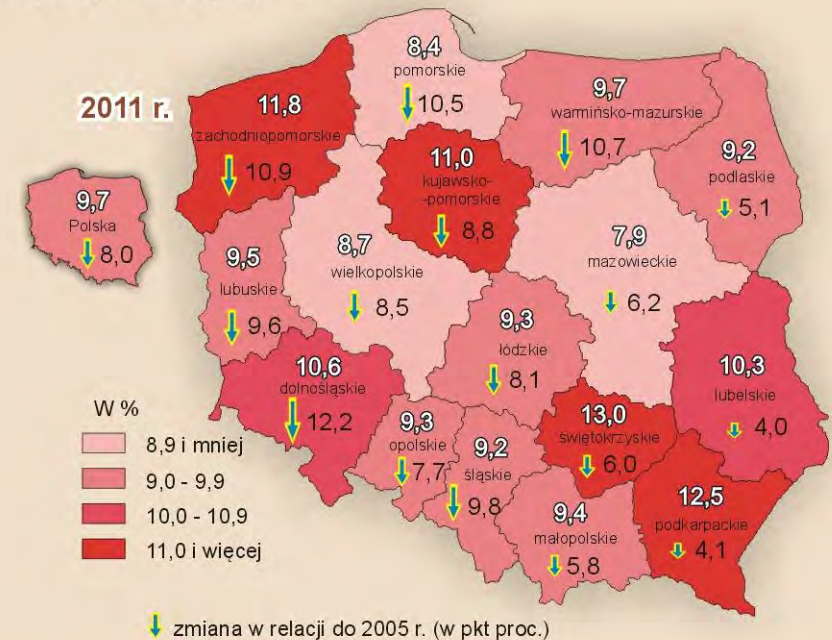


● Polska
● lubuskie
- - - według PKD 2004
— według PKD 2007

Wskaźnik zatrudnienia ludności w wieku 15 lat i więcej według BAEL



Stopa bezrobocia ludności w wieku 15 lat i więcej według BAEL

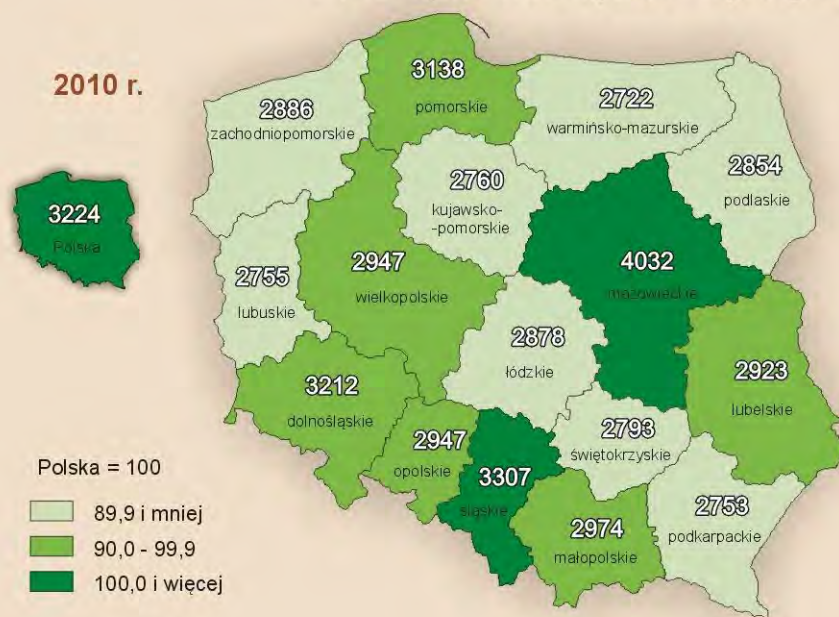


Dane za lata 2010 i 2011 ulegną zmianie, zostaną przeliczone w oparciu o nowe bilanse ludności opracowane na podstawie NSP 2011



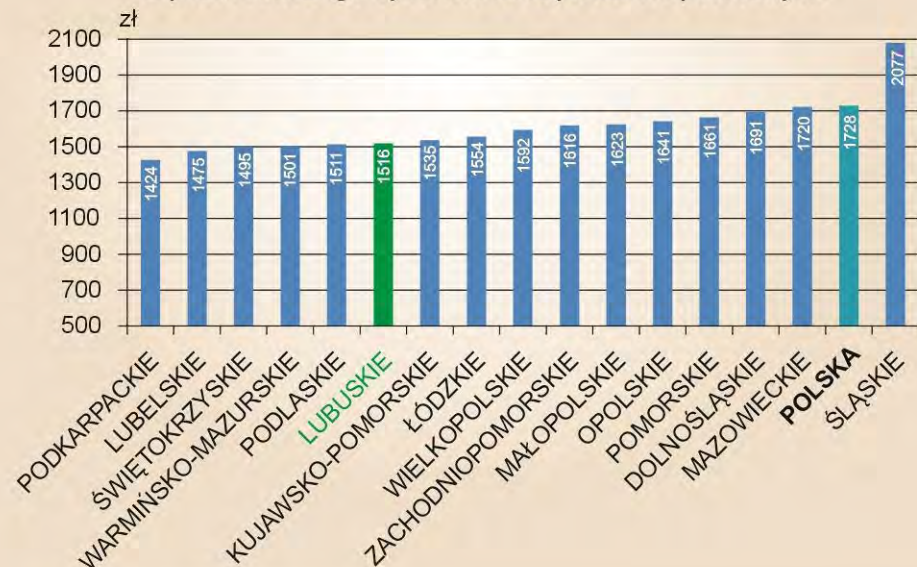
RYNEK PRACY

Przeciętne miesięczne wynagrodzenia brutto w gospodarce narodowej wg PKD 2007

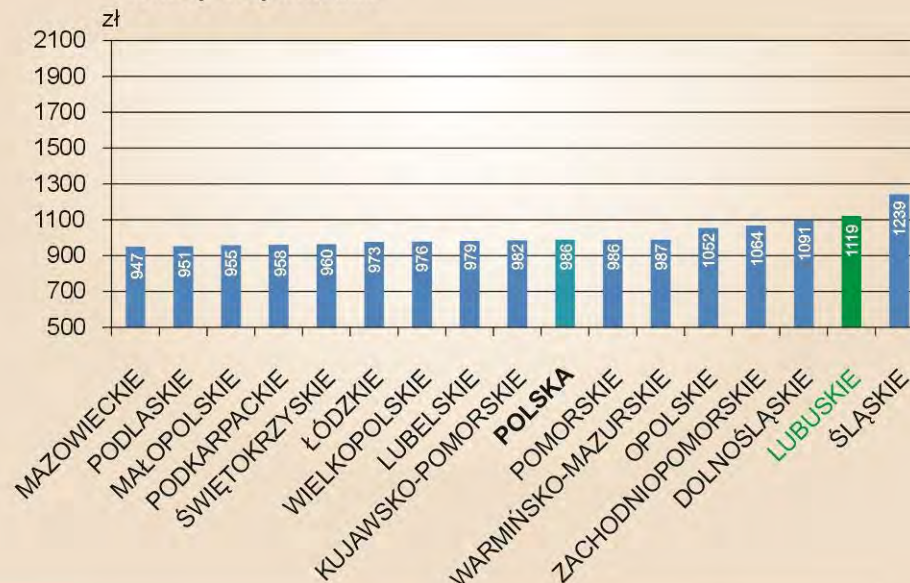


Przeciętna miesięczna emerytura i renta brutto w 2011 r.

z pozarolniczego systemu ubezpieczeń społecznych



rolnicy indywidualni

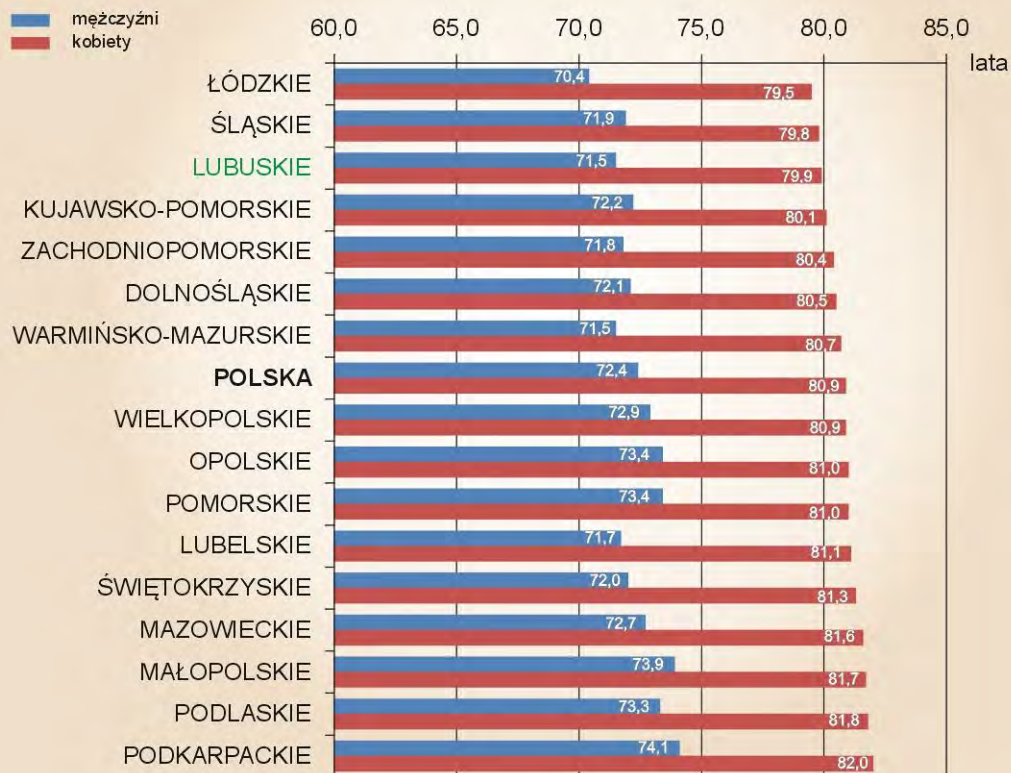




INFRASTRUKTURA SPOŁECZNA - ZDROWIE

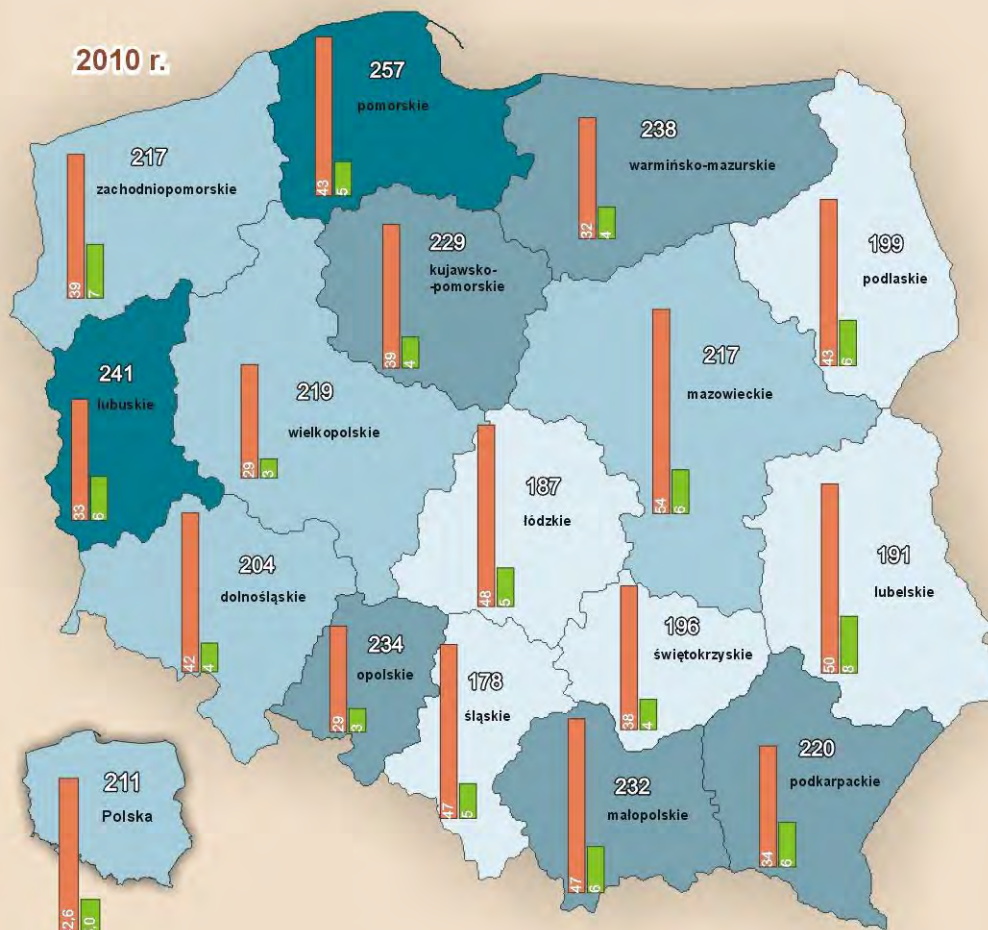
Przeciętne dalsze trwanie życia

2011 r.



Opieka zdrowotna

2010 r.



Liczba ludności na 1 łóżko w szpitalach ogólnych



- lekarze na 10 tys. ludności
- dentyści na 10 tys. ludności

lata



kobiety

- Polska
- Lubuskie

mężczyźni

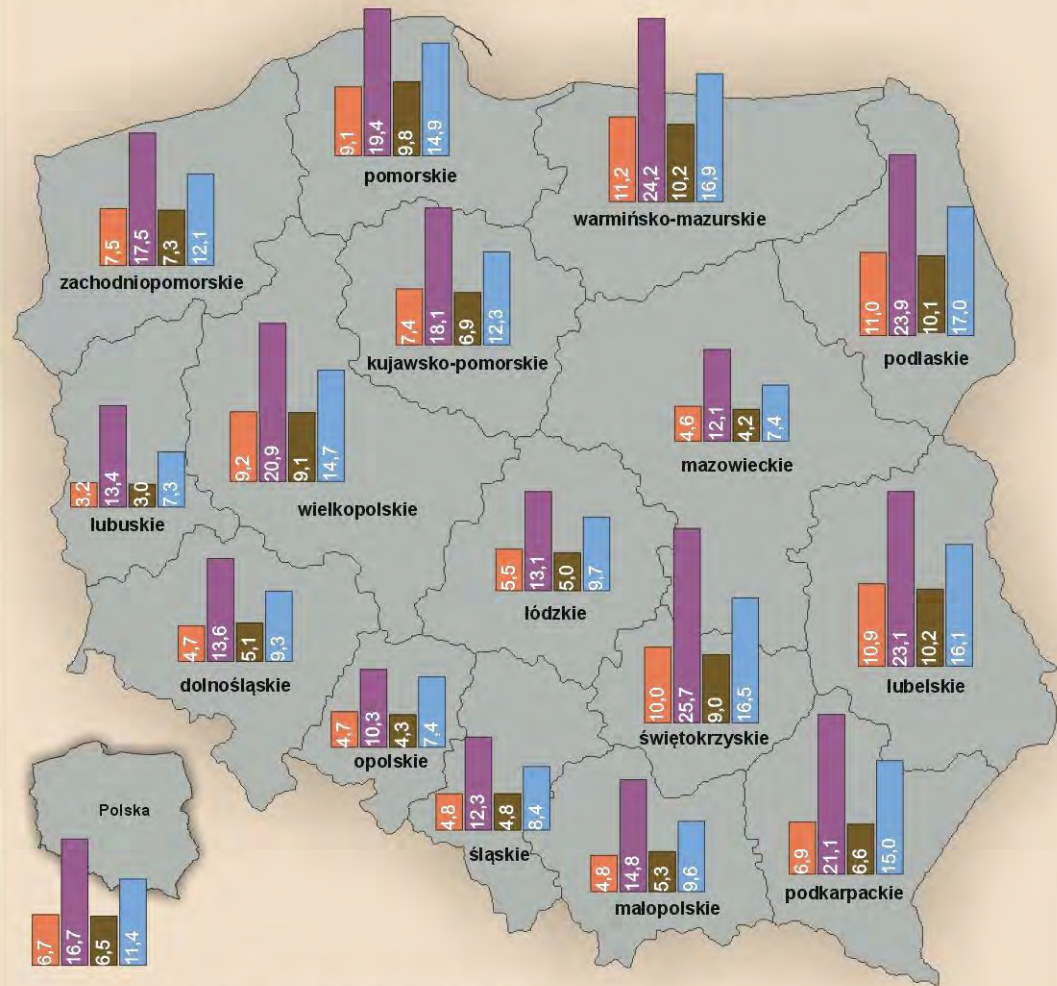
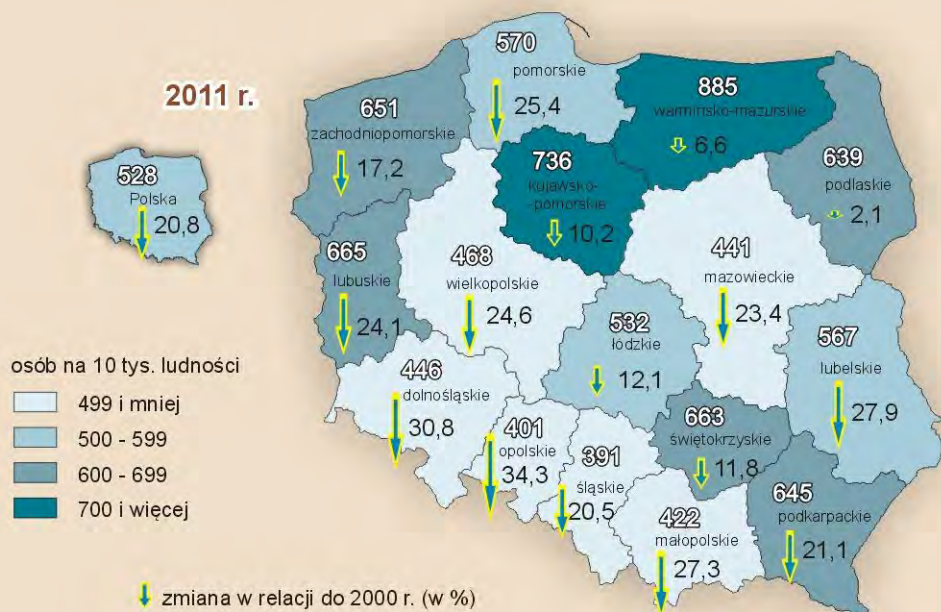
- △ Polska
- △ Lubuskie



INFRASTRUKTURA SPOŁECZNA - POMOC SPOŁECZNA

Korzystający ze świadczeń pomocy społecznej na 10 tys. ludności

Wskaźnik zagrożenia ubóstwem w 2011 r.



% osób w gospodarstwach domowych o wydatkach poniżej granicy ubóstwa

- granica ubóstwa skrajnego**
(tj. poziom minimum egzystencji obliczony przez Instytut Pracy i Spraw Socjalnych; minimum egzystencji uwzględnia jedynie te potrzeby, których zaspokojenie nie może być odłożone w czasie, a konsumpcja niższa od tego poziomu prowadzi do biologicznego wyniszczenia.)
- relatywna granica ubóstwa**
(tj. 50% średnich wydatków ogółu gospodarstw domowych)
- ustawowa granica ubóstwa**
(tj. kwota, która zgodnie z obowiązującą ustawą o pomocy społecznej uprawnia do ubiegania się o przyznanie świadczenia pieniężnego z pomocy społecznej)
- urealniona ustawowa granica ubóstwa**
(wyrażona w cenach z IV kwartału 2006 r.)

Źródło: "Ubóstwo w Polsce w 2011 r.", GUS, 2012 r.



Subiektywna ocena sytuacji materialnej przez gospodarstwa domowe

	OGÓLEM	DOLNOŚLĄSKIE	KUJAWSKO-POMORSKIE	LUBELSKIE	LUBUSKIE	ŁÓDZKIE	MAŁOPOLSKIE	MAZOWIECKIE	OPOLSKIE	PODLASKIE	PODKARPACKIE	POMORSKIE	ŚLĄSKIE	ŚWIĘTOKRZYSKIE	WARMINSKO-MAZURSKIE	WIELKOPOLSKIE	ZACHODNIOPOMORSKIE
	100,0	100,0	100,0	100,0	100,0	100,0	100,0	100,0	100,0	100,0	100,0	100,0	100,0	100,0	100,0	100,0	100,0
BARDZO DOBRA	2,2	1,9	1,3	1,1	3,1	1,2	2,7	3,4	2,7	1,0	4,3	3,3	2,2	1,3	1,3	1,6	2,3
RACZEJ DOBRA	21,0	20,4	20,5	18,5	19,8	16,3	22,7	24,2	28,5	17,9	24,0	22,0	21,9	19,9	19,4	18,8	20,0
PRZECIĘTNA	55,8	56,2	59,5	58,7	48,9	58,4	53,8	53,3	55,5	57,6	50,2	54,4	55,2	56,5	53,8	60,9	54,5
RACZEJ ZŁA	14,3	14,2	13,1	15,2	17,3	15,5	14,2	13,0	9,6	17,3	14,5	12,4	15,0	16,2	18,2	12,3	15,4
ZŁA	6,7	7,3	5,6	6,5	10,9	8,6	6,6	6,1	3,7	6,2	7,0	7,9	5,7	6,1	7,3	6,4	7,8

Dziękuję za uwagę

