

Koniunktura gospodarcza, opinie formułowane przez jednostki z siedzibą w województwie LUBUSKIM – listopad 2018 r.

30,9

Wskaźnik ogólnego klimatu koniunktury w sekcji zakwaterowanie i gastronomia

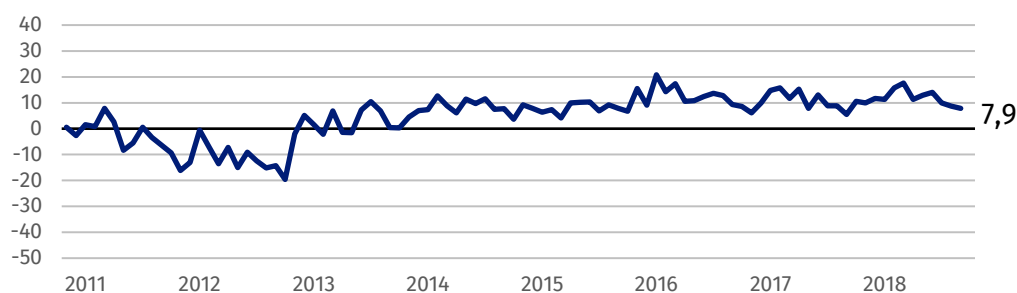
Przedsiębiorcy z większości prezentowanych rodzajów działalności oceniają w listopadzie koniunkturę korzystnie. Najbardziej optymistyczne opinie, lepsze od formułowanych przed miesiącem zgłaszają jednostki z sekcji zakwaterowanie i gastronomia.

30 listopada 2018 r.

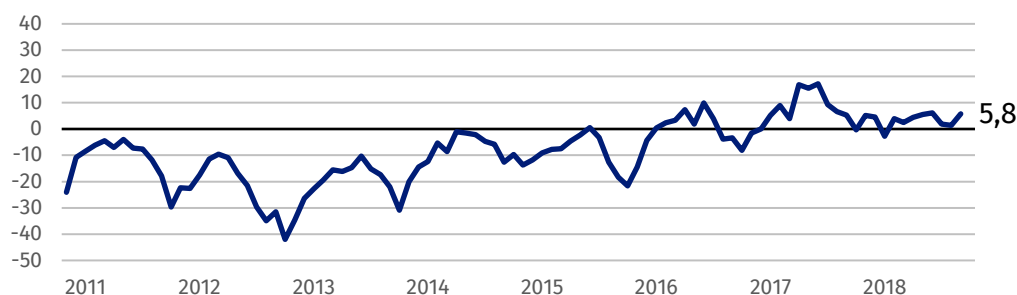
Ze wszystkich prezentowanych rodzajów działalności najkorzystniej oceniają koniunkturę przedsiębiorcy z sekcji zakwaterowanie i gastronomia.

Wskaźnik ogólnego klimatu koniunktury

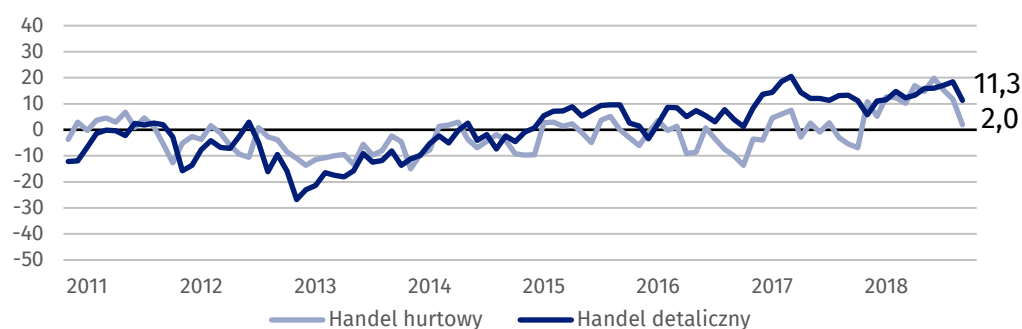
Wykres 1. Wskaźnik ogólnego klimatu koniunktury w przetwórstwie przemysłowym



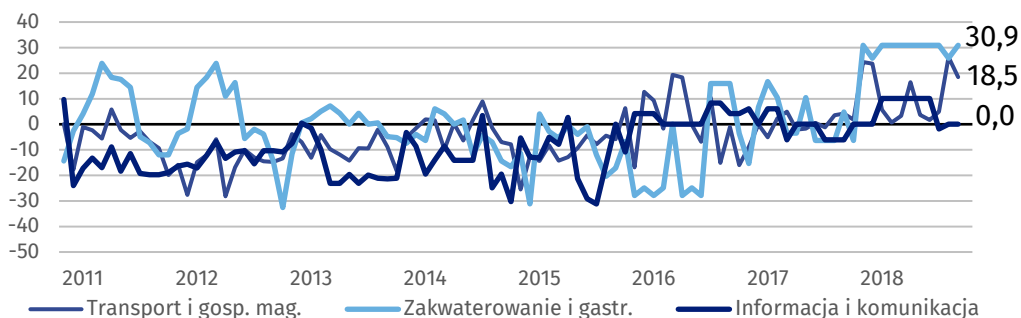
Wykres 2. Wskaźnik ogólnego klimatu koniunktury w budownictwie



Wykres 3. Wskaźnik ogólnego klimatu koniunktury w handlu



Wykres 4. Wskaźnik ogólnego klimatu koniunktury w wybranych sekcjach usługowych



Barierzy działalności przedsiębiorstw

BUDOWNICTWO

Największe trudności wskazywane przez firmy zgłaszające bariery związane są z niedoborem wykwalifikowanych pracowników (73,0% w listopadzie br., 62,8% przed rokiem – znaczenie tej bariery wzrosło w skali roku w największym stopniu), kosztami zatrudnienia (52,7% w listopadzie br., 61,2% przed rokiem) oraz kosztami materiałów (41,4% w listopadzie br., 33,4% przed rokiem). Zdecydowanie rzadziej niż w listopadzie 2017 r. odnotowywane są trudności związane z kosztami finansowej obsługi działalności (z 28,4% do 18,6%) oraz kosztami zatrudnienia.

HANDEL HURTOWY

Najbardziej ograniczającą prowadzenie działalności gospodarczej barierą jest zbyt duża konkurencja na rynku (48,2% w listopadzie br., 55,4% przed rokiem). W porównaniu z listopadem ub.r. najbardziej spadło znaczenie barier związanych z kosztami zatrudnienia (z 58,4% do 36,9%), trudnościami w rozrachunkach z kontrahentami (z 42,4% do 23,7%), trudnościami z uzyskaniem kredytu bankowego (z 22,5% do 6,3%) oraz niepewnością ogólnej sytuacji gospodarczej (z 44,1% do 28,5%).

HANDEL DETALICZNY

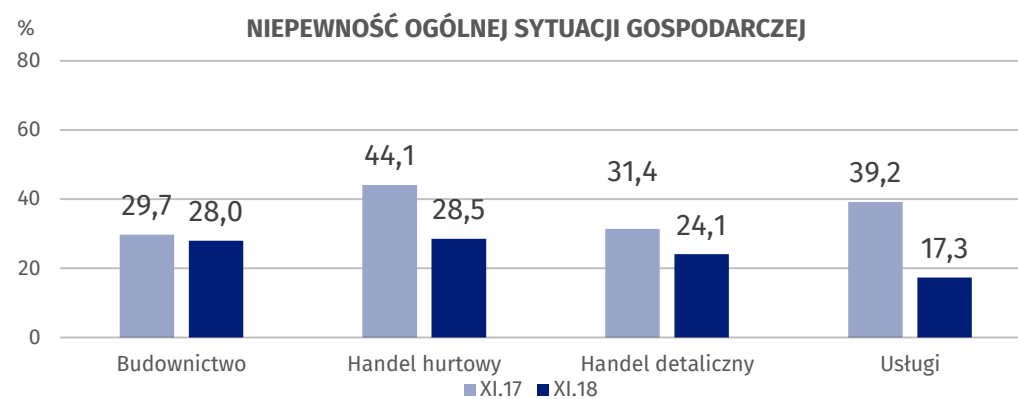
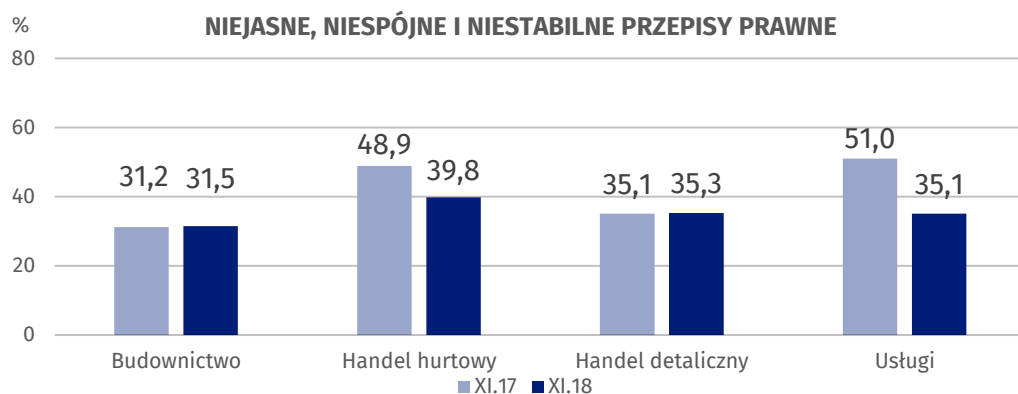
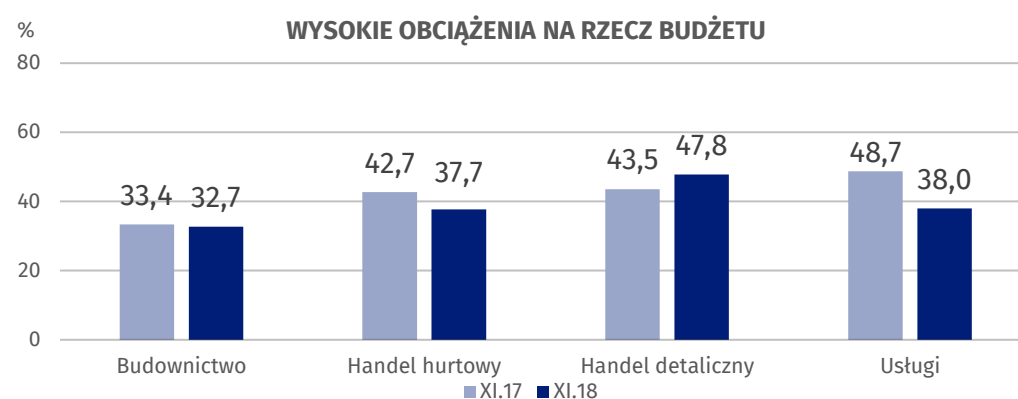
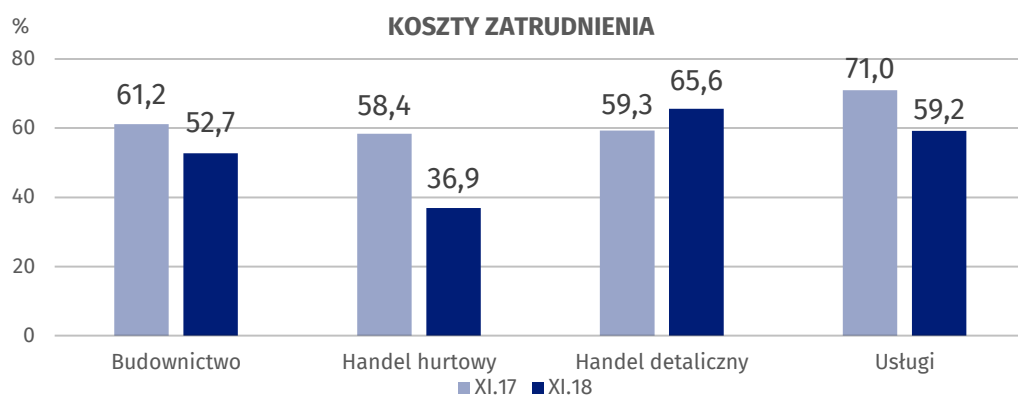
W największym stopniu ograniczającą prowadzenie działalności gospodarczej barierą są koszty zatrudnienia (65,6% w listopadzie br., 59,3% przed rokiem). Zdecydowanie częściej niż w listopadzie 2017 r. zgłaszana jest bariera związana z niedoborem pracowników (z 30,1% do 40,7%), natomiast rzadziej – ze zbyt dużą konkurencją na rynku (z 60,8% do 50,8%).

USŁUGI

Podobnie jak w handlu detalicznym, tak i w usługach koszty zatrudnienia stanowią najważniejszą barierę ograniczającą działalność przedsiębiorstw (59,2% w listopadzie br., 71,0% przed rokiem). W skali roku najbardziej spadła uciążliwość barier związanych ze zbyt dużą konkurencją firm krajowych (z 41,0% do 18,7%) oraz niepewnością ogólnej sytuacji gospodarczej (z 39,2% do 17,3%).

W porównaniu z listopadem 2017 r. najbardziej spadło znaczenie bariery związanej ze zbyt dużą konkurencją firm krajowych w usługach.

Wykres 5. Wybrane bariery działalności gospodarczej



Opracowanie merytoryczne:
**Departament Studiów
Makroekonomicznych i Finansów
Olga Gaca**
Tel: 22 608 3651
e-mail: o.gaca@stat.gov.pl

Wydział Współpracy z Mediami

tel.: (+48 22) 608 34 91, (+48 22) 608 38 04
faks: (+48 22) 608 38 86
e-mail: obslugaprasowa@stat.gov.pl

Rzeczposzechnianie:
Rzecznik Prasowy Prezesa GUS

Karolina Dawidziuk
Tel: 22 608 3475, 22 608 3009
e-mail: rzecznik@stat.gov.pl



www.stat.gov.pl



@GUS_STAT



@GlownyUrzadStatystyczny

Powiązane opracowania

[Koniunktura gospodarcza w przemyśle, budownictwie, handlu i usługach 2000 – 2018](#)

[Badanie koniunktury gospodarczej – zeszyt metodologiczny](#)

Temat dostępny w bazach danych

[Dziedzina Baza Wiedzy Koniunktura Gospodarcza](#)

Ważniejsze pojęcia dostępne w słowniku

[Koniunktura gospodarcza](#)

[Bariery działalności](#)