

# Koniunktura gospodarcza, opinie formułowane przez jednostki z siedzibą w województwie LUBUSKIM – lipiec 2018 r.

31 lipca 2018 r.

## 30,9

Wskaźnik ogólnego klimatu koniunktury w sekcji zakwaterowanie i gastronomia

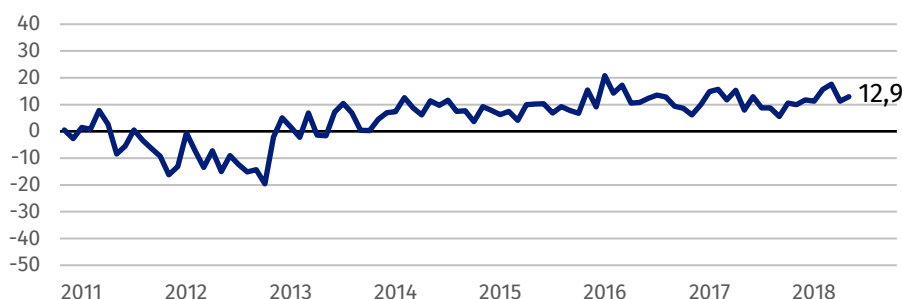
Dyrektorzy przedsiębiorstw z siedzibą w województwie lubuskim ze wszystkich prezentowanych rodzajów działalności oceniają w lipcu koniunkturę korzystnie. Najbardziej optymistyczne opinie i zbliżone do formułowanych przed miesiącem zgłaszają jednostki z sekcji zakwaterowanie i gastronomia. Najmniej pozytywnie, gorzej niż w czerwcu,

oceniają koniunkturę firmy z sekcji transport i gospodarka magazynowa.

Jednostki z sekcji zakwaterowanie i gastronomia oceniają w lipcu koniunkturę najlepiej spośród firm mających siedzibę w województwie lubuskim.

## Wskaźnik ogólnego klimatu koniunktury

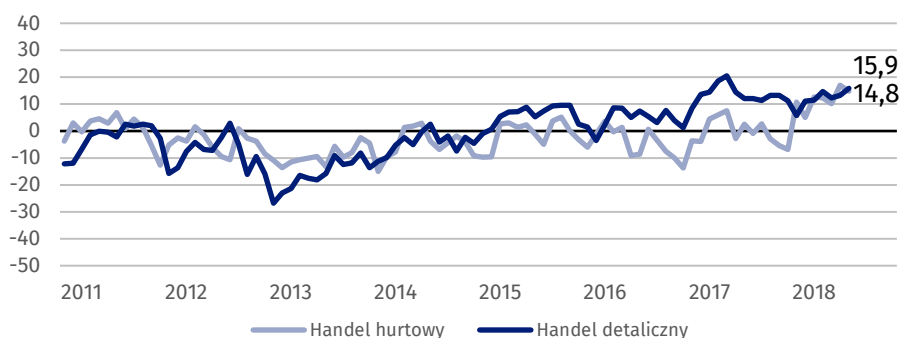
Wykres 1. Wskaźnik ogólnego klimatu koniunktury w przetwórstwie przemysłowym



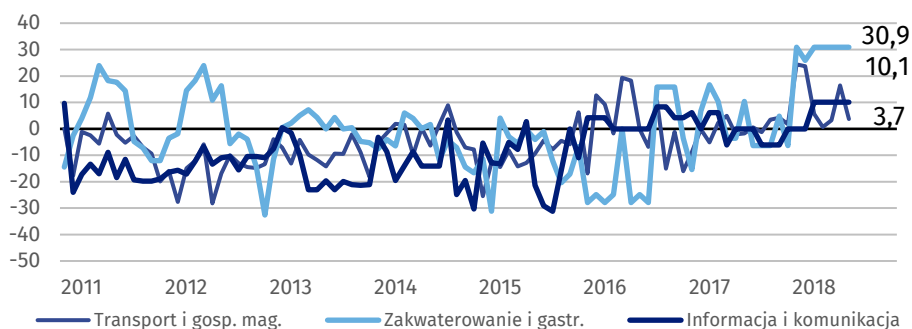
Wykres 2. Wskaźnik ogólnego klimatu koniunktury w budownictwie



Wykres 3. Wskaźnik ogólnego klimatu koniunktury w handlu



Wykres 4. Wskaźnik ogólnego klimatu koniunktury w wybranych sekcjach usługowych



## Bariery działalności przedsiębiorstw

### PRZETWÓRSTWO PRZEMYSŁOWE

Najbardziej ograniczającą działalność przemysłową barierą są koszty zatrudnienia (61,8% w lipcu br., 46,1% przed rokiem – jej znaczenie w skali roku wzrosło w największym stopniu). Rzadziej niż w lipcu 2017 r. zgłaszane są przede wszystkim bariery związane z niepewnością ogólnej sytuacji gospodarczej (z 44,9% do 23,8%) oraz niedostatecznym popytem na rynku krajowym (z 20,8% do 10,8%).

### BUDOWNICTWO

Największe trudności wskazywane przez firmy zgłaszające bariery związane są z niedoborem wykwalifikowanych pracowników (67,4% w lipcu br., 52,0% przed rokiem – znaczenie tej bariery w skali roku wzrosło w największym stopniu) oraz kosztami zatrudnienia (56,2% w lipcu br., 63,2% przed rokiem). Rzadziej niż w lipcu 2017 r. odnotowywana jest przede wszystkim bariera związana ze zbyt dużą konkurencją na rynku (z 45,7% do 28,6%).

### HANDEL HURTOWY

Najbardziej ograniczającymi działalność barierami są koszty zatrudnienia (58,1% w lipcu br., 56,1% przed rokiem) oraz zbyt duża konkurencja na rynku (52,6% w lipcu br., 53,9% przed rokiem). W porównaniu z lipcem ub. r. najbardziej spadło znaczenie barier związanych z wysokimi obciążeniami na rzecz budżetu (z 61,4% do 39,8%) oraz trudnościami w rozrachunkach z kontrahentami (z 36,9% do 17,7%).

### HANDEL DETALICZNY

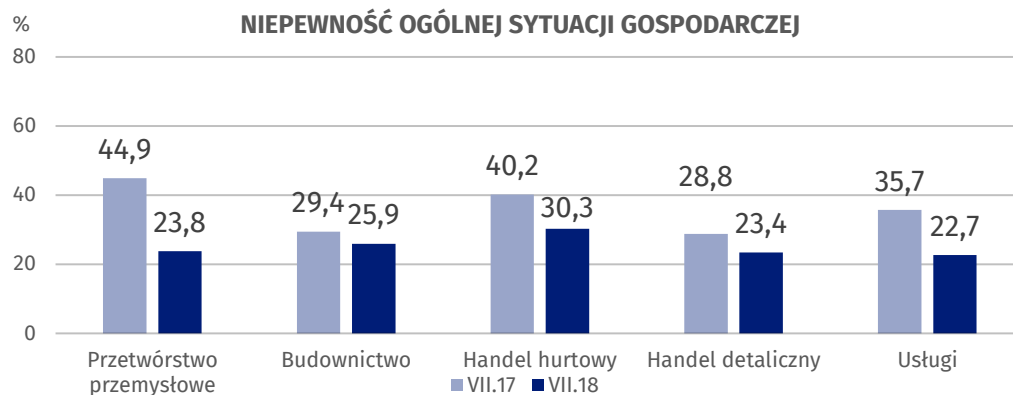
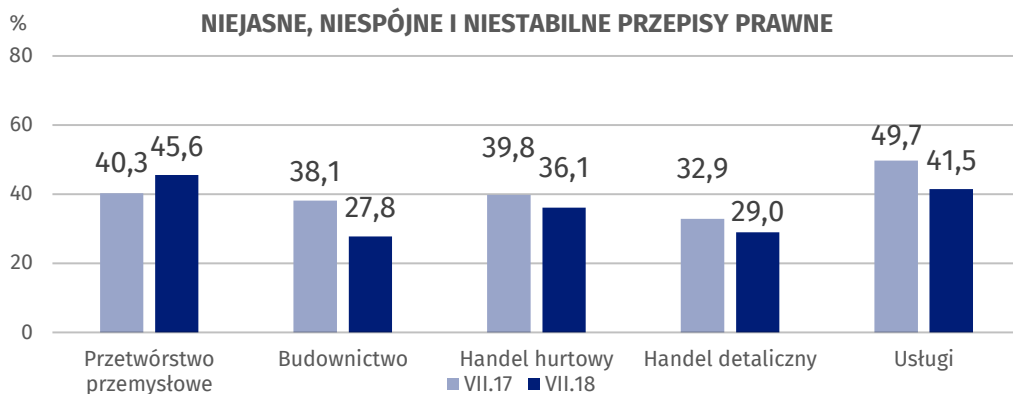
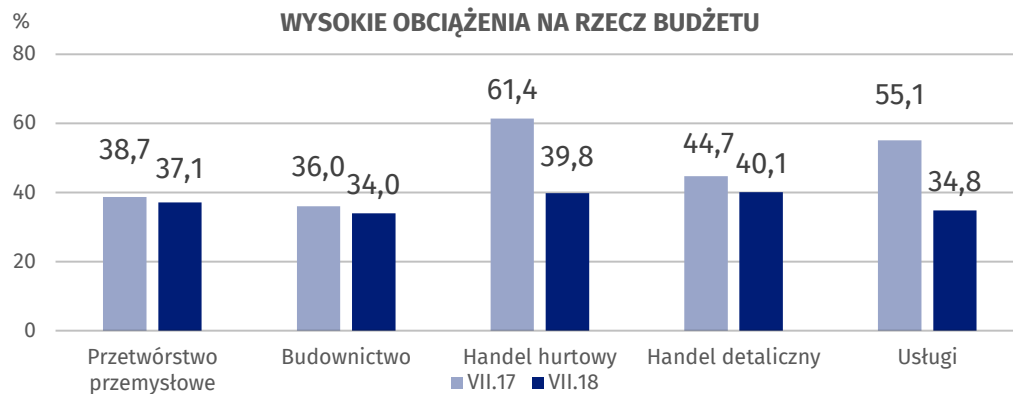
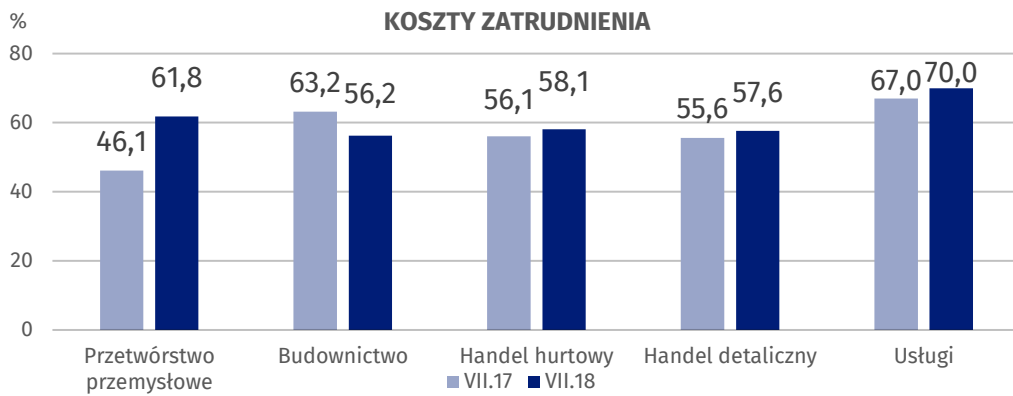
W największym stopniu ograniczającą działalność barierą są koszty zatrudnienia (57,6% w lipcu br., 55,6% przed rokiem). Zdecydowanie częściej niż w lipcu 2017 r. zgłaszana jest bariera związana z niedoborem pracowników (z 27,1% do 34,3%), rzadziej – bariery wynikające ze zbyt dużej konkurencji na rynku (z 54,7% do 40,6%) oraz z wysokich odsetek bankowych (z 16,9% do 5,9%).

### USŁUGI

Koszty zatrudnienia stanowią najważniejszą barierę ograniczającą działalność przedsiębiorstw (70,0% w lipcu br., 67,0% przed rokiem). W skali roku najbardziej spadła uciążliwość barier związanych ze zbyt dużą konkurencją firm krajowych (z 45,0% do 15,6%) oraz z wysokimi obciążeniami na rzecz budżetu (z 55,1% do 34,8%).

Znaczenie bariery związanej z niepewnością ogólnej sytuacji gospodarczej zmniejszyło się w skali roku we wszystkich prezentowanych obszarach działalności – najbardziej w przetwórstwie przemysłowym.

**Wykres 5. Wybrane bariery działalności gospodarczej**



Opracowanie merytoryczne:  
**Departament Studiów  
Makroekonomicznych i Finansów  
Olga Gaca**  
Tel: 22 608 3651  
**e-mail: [o.gaca@stat.gov.pl](mailto:o.gaca@stat.gov.pl)**

#### **Wydział Współpracy z Mediami**

**tel.:** (+48 22) 608 34 91, (+48 22) 608 38 04  
**faks:** (+48 22) 608 38 86  
**e-mail: [obslugaprasowa@stat.gov.pl](mailto:obslugaprasowa@stat.gov.pl)**

Rzeczposzechnianie:  
**Rzecznik Prasowy Prezesa GUS**

**Karolina Dawidziuk**  
Tel: 22 608 3475, 22 608 3009  
**e-mail: [rzecznik@stat.gov.pl](mailto:rzecznik@stat.gov.pl)**



[www.stat.gov.pl](http://www.stat.gov.pl)



@GUS\_STAT



@GlownyUrzadStatystyczny

#### **Powiązane opracowania**

[Koniunktura gospodarcza w przemyśle, budownictwie, handlu i usługach 2000 – 2018](#)

[Badanie koniunktury gospodarczej – zeszyt metodologiczny](#)

#### **Temat dostępny w bazach danych**

[Dziedzina Baza Wiedzy Koniunktura Gospodarcza](#)

#### **Ważniejsze pojęcia dostępne w słowniku**

[Koniunktura gospodarcza](#)

[Bariery działalności](#)