

Koniunktura gospodarcza, opinie formułowane przez jednostki z siedzibą w województwie LUBUSKIM – czerwiec 2018 r.

30,9

Wskaźnik ogólnego klimatu koniunktury w sekcji zakwaterowanie i gastronomia

Dyrektorzy przedsiębiorstw z siedzibą w województwie lubuskim ze wszystkich prezentowanych rodzajów działalności oceniają w czerwcu koniunkturę korzystnie. Najbardziej optymistyczne opinie i zbliżone do formułowanych przed miesiącem zgłaszają jednostki z sekcji zakwaterowanie i gastronomia. Najmniej pozytywnie, ale lepiej niż w maju,

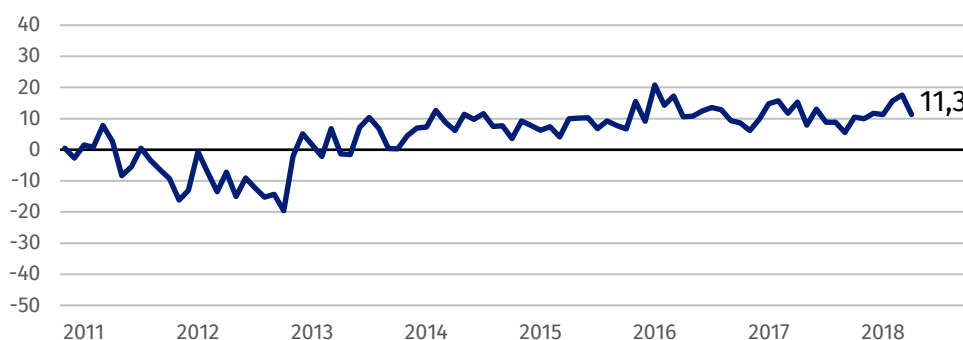
oceniają koniunkturę firmy z sekcji budownictwo.

29 czerwca 2018 r.

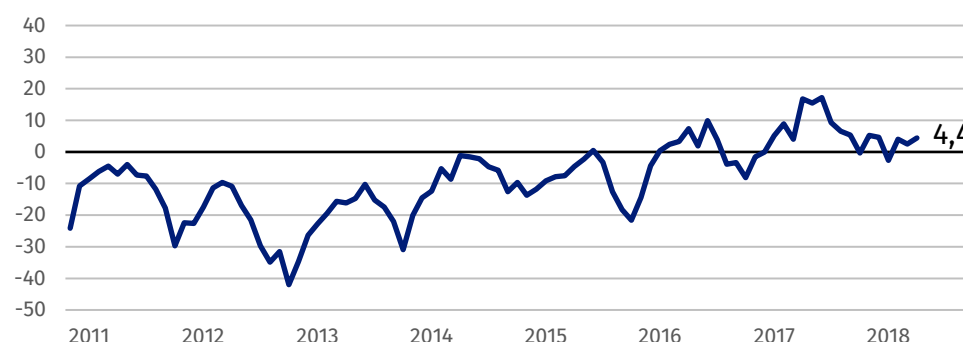
Jednostki z sekcji zakwaterowanie i gastronomia oceniają w czerwcu koniunkturę najlepiej spośród firm mających siedzibę w województwie lubuskim.

Wskaźnik ogólnego klimatu koniunktury

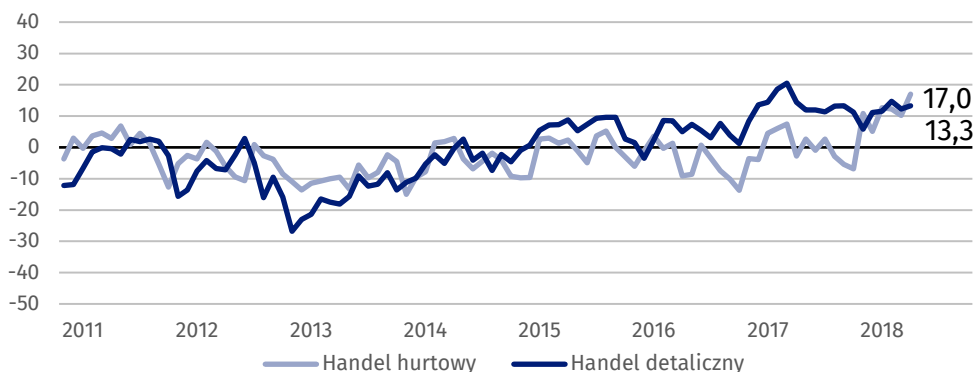
Wykres 1. Wskaźnik ogólnego klimatu koniunktury w przetwórstwie przemysłowym



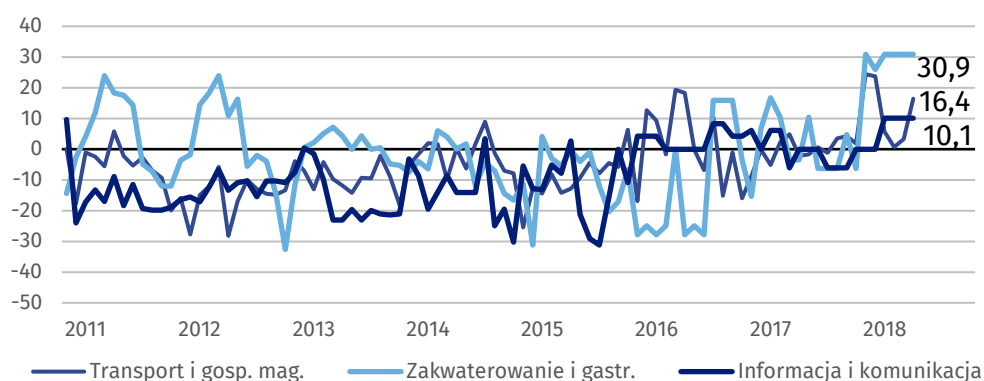
Wykres 2. Wskaźnik ogólnego klimatu koniunktury w budownictwie



Wykres 3. Wskaźnik ogólnego klimatu koniunktury w handlu



Wykres 4. Wskaźnik ogólnego klimatu koniunktury w wybranych sekcjach usługowych



Barierzy działalności przedsiębiorstw

BUDOWNICTWO

Największe trudności wskazywane przez firmy zgłaszające bariery związane są z niedoborem wykwalifikowanych pracowników (69,8% w czerwcu br., 47,6% przed rokiem – jest to bariera, której znaczenie w skali roku wzrosło w największym stopniu). W porównaniu z czerwcem ub. r. najbardziej spadła uciążliwość barier związanych ze zbyt dużą konkurencją na rynku (z 40,8% do 24,2%) oraz z niejasnymi, niespójnymi i niestabilnymi przepisami prawnymi (z 38,1% do 26,2%).

HANDEL HURTOWY

Najbardziej utrudniającymi działalność barierami są koszty zatrudnienia (61,6% w czerwcu br., 56,8% przed rokiem) oraz zbyt duża konkurencja na rynku (54,9% w czerwcu br., 50,8% przed rokiem). W skali roku najbardziej spadło znaczenie utrudnień związanych z trudnościami w rozrachunkach z kontrahentami (z 38,7% do 16,3%), wysokimi obciążeniami na rzecz budżetu (z 59,7% do 38,7%) oraz niedostatecznym popytem (z 38,9% do 21,7%).

HANDEL DETALICZNY

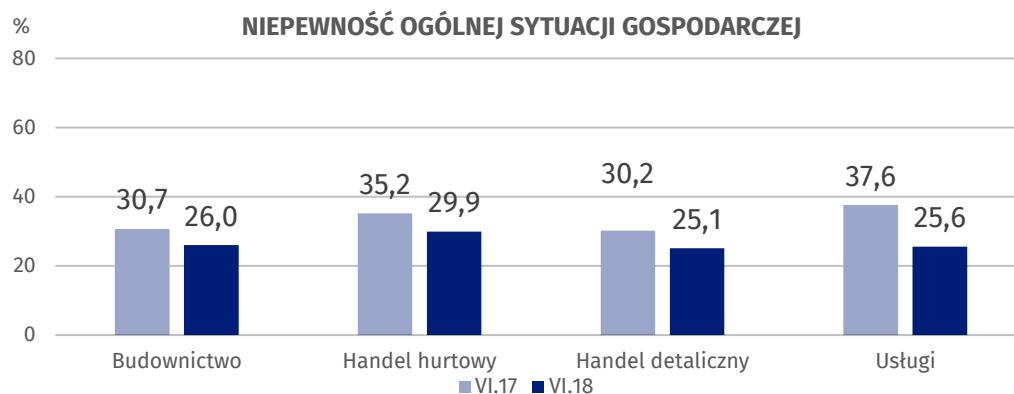
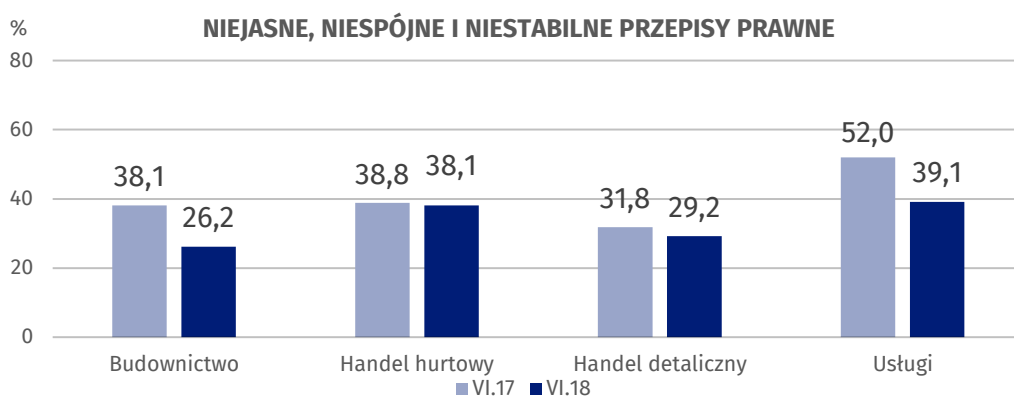
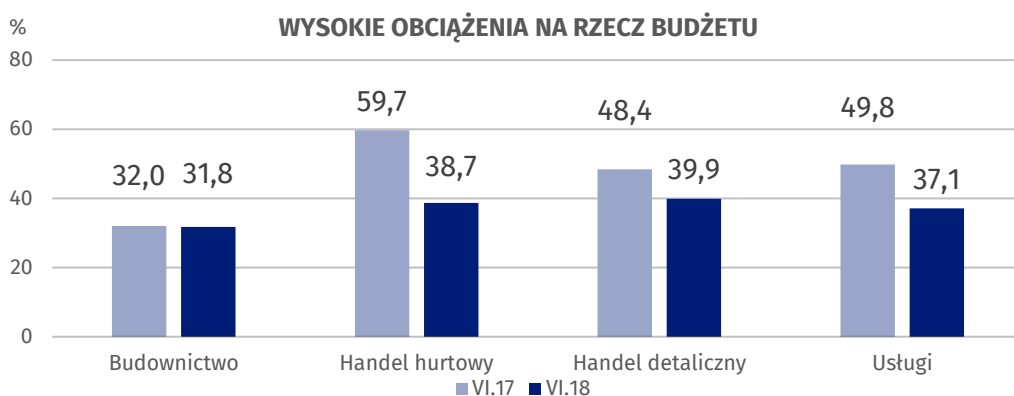
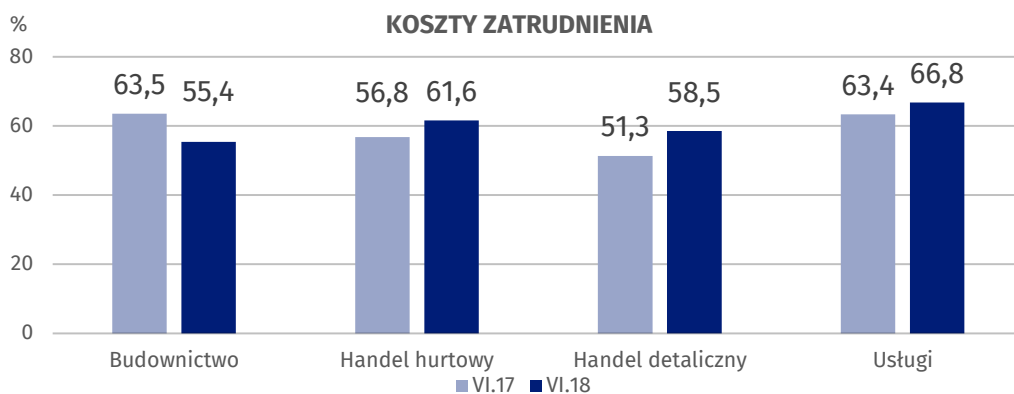
Podobnie jak w handlu hurtowym tak i w detalicznym najważniejszymi barierami są koszty zatrudnienia (58,5% w czerwcu br., 51,3% przed rokiem) oraz zbyt duża konkurencja na rynku (40,6% w czerwcu br., 55,3% przed rokiem – znaczenie tej bariery spadło w skali roku w największym stopniu). W porównaniu z czerwcem 2017 r. najbardziej wzrosło znaczenie barier związanych z niedoborem pracowników (z 18,0% do 34,8%).

USŁUGI

Koszty zatrudnienia są również w usługach barierą najbardziej utrudniającą funkcjonowanie (66,8% w czerwcu br., 63,4% przed rokiem). W skali roku najbardziej wzrosło znaczenie bariery związanej z niedoborem wykwalifikowanych pracowników (z 30,6% do 42,4%), a spadło – bariery związanej ze zbyt dużą konkurencją firm krajowych (z 40,5% do 13,2%).

W skali roku najbardziej wzrosło znaczenie barier związanych z niedoborem wykwalifikowanych pracowników w budownictwie i usługach.

Wykres 5. Wybrane bariery działalności gospodarczej



Opracowanie merytoryczne:
**Departament Studiów
Makroekonomicznych i Finansów
Olga Gaca**
Tel: 22 608 3651
e-mail: o.gaca@stat.gov.pl

Wydział Współpracy z Mediami

tel.: (+48 22) 608 34 91, (+48 22) 608 38 04
faks: (+48 22) 608 38 86
e-mail: obslugaprasowa@stat.gov.pl

Rzeczniczka prasowa:
Rzecznik Prasowy Prezesa GUS

Karolina Dawidziuk
Tel: 22 608 3475, 22 608 3009
e-mail: rzecznik@stat.gov.pl



www.stat.gov.pl



@GUS_STAT



@GlownyUrzadStatystyczny

Powiązane opracowania

[Koniunktura gospodarcza w przemyśle, budownictwie, handlu i usługach 2000 – 2018](#)

[Badanie koniunktury gospodarczej – zeszyt metodologiczny](#)

Temat dostępny w bazach danych

[Dziedzina Baza Wiedzy Koniunktura Gospodarcza](#)

Ważniejsze pojęcia dostępne w słowniku

[Koniunktura gospodarcza](#)

[Bariery działalności](#)