

KONIUNKTURA GOSPODARCZA

w październiku 2017 r.

opinie formułowane przez jednostki z siedzibą w województwie LUBUSKIM

OGÓLNY KLIMAT KONIUNKTURY

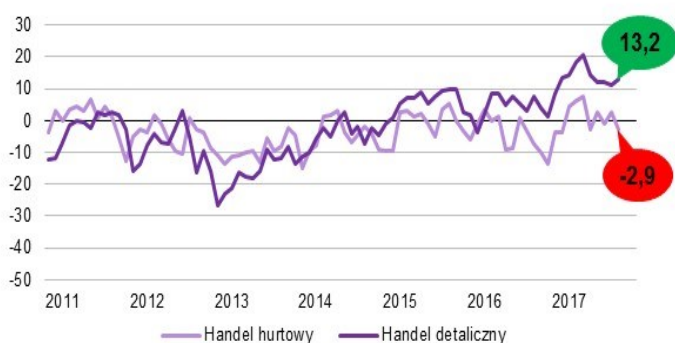
PRZETWÓRSTWO PRZEMYSŁOWE



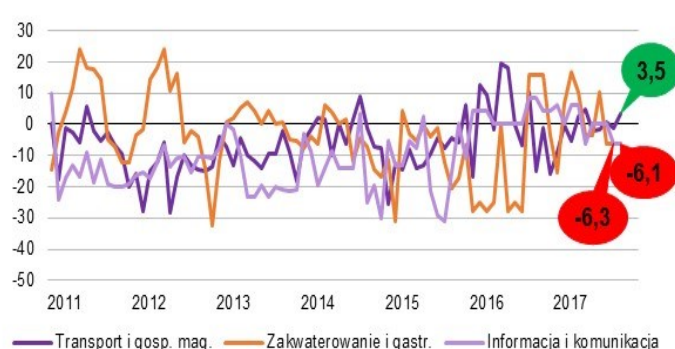
BUDOWNICTWO



HANDEL



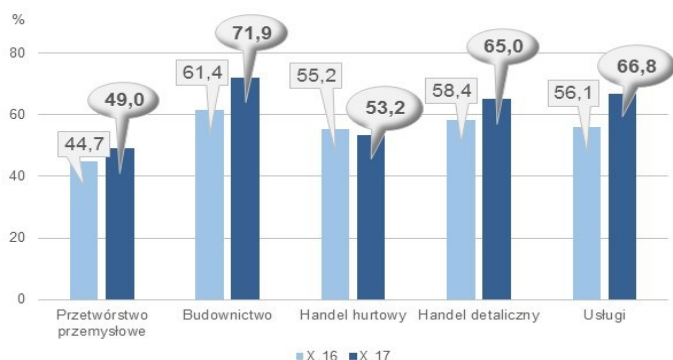
USŁUGI



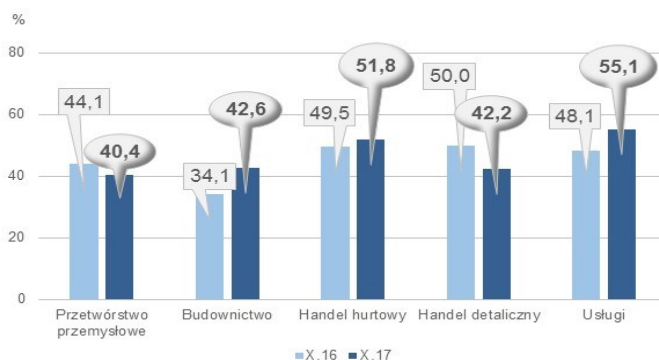
Dyrektorzy przedsiębiorstw z siedzibą w województwie lubuskim prowadzących działalność w zakresie **handlu detalicznego, przetwórstwa przemysłowego, budownictwa oraz transportu i gospodarki magazynowej** oceniają w październiku koniunkturę korzystnie. Negatywne opinie w zakresie koniunktury, zbliżone do formułowanych przed miesiącem, zgłaszają podmioty z sekcji **zakwaterowanie i gastronomia** oraz **informacja i komunikacja**. Jednostki **handlu hurtowego** oceniają koniunkturę nieznacznie negatywnie, gorzej niż we wrześniu.

BARIERY DZIAŁALNOŚCI

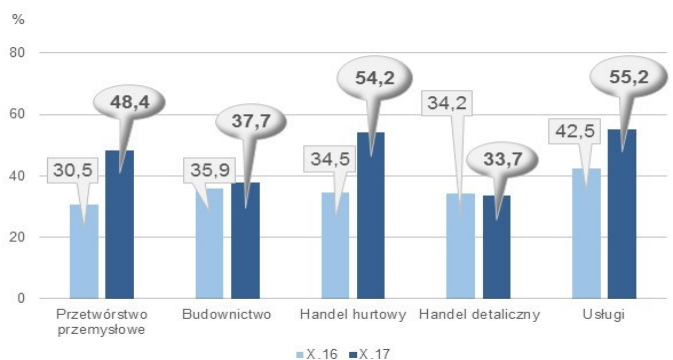
KOSZTY ZATRUDNIENIA



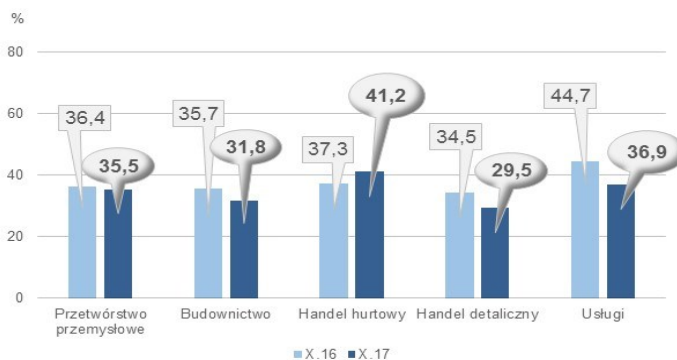
WYSOKIE OBCIĄŻENIA NA RZECZ BUDŻETU



NIEJASNE I NIESPÓJNE PRZEPISY PRAWNE



NIEPEWNOŚĆ OGÓLNEJ SYTUACJI GOSPODARCZEJ



Bariera związana z kosztami zatrudnienia, jako najbardziej utrudniająca funkcjonowanie przedsiębiorstw, jest wskazywana w październiku przez firmy budowlane, usługowe i handlu detalicznego. Dla jednostek handlu hurtowego stanowi ona drugą co do ważności trudność po barierze niejasnych i niespójnych przepisów prawnych, której znaczenie w istotnym stopniu wzrosło w skali roku (zwiększenie znaczenia tej bariery odnotowano też w usługach i przetwórstwie przemysłowym). Największym utrudnieniem, z jakim stykają się przedsiębiorstwa przemysłowe, jest niedobór wykwalifikowanych pracowników – znaczenie tej bariery w tym obszarze działalności oraz w budownictwie i usługach wzrosło istotnie w skali roku. Również niedobór pracowników zgłaszany jest częściej niż przed rokiem przez firmy przetwórstwa przemysłowego i handlowe. We wszystkich obszarach działalności, poza handlem detalicznym, maleje znaczenie bariery związanej z niedostatecznym popytem, w największym stopniu w handlu hurtowym.

W **przetwórstwie przemysłowym** badaniem objęte są podmioty o liczbie pracujących 10 i więcej osób. W pozostałych badaniach (**budownictwo, handel hurtowy i detaliczny, usługi**) uczestniczą również podmioty o liczbie pracujących do 9 osób.

Przetwórstwo przemysłowe — sekcja C; **Budownictwo** — sekcja F; **Handel hurtowy** — dział 46; **Handel detaliczny** — działy 45 i 47

Usługi — sekcje: H – Transport i gospodarka magazynowa, I – Działalność związana z zakwaterowaniem i usługami gastronomicznymi, J – Informacja i komunikacja, K – Działalność finansowa i ubezpieczeniowa, L – Działalność związana z obsługą rynku nieruchomości, M – Działalność profesjonalna, naukowa i techniczna, N – Działalność w zakresie usług administrowania i działalność wspierająca, P – Edukacja, Q – Opieka zdrowotna i pomoc społeczna, R – Działalność związana z kulturą, rozrywką i rekreacją, S – Pozostała działalność usługowa

Opracowanie merytoryczne:
Departament Przedsiębiorstw
 Hanna Sękowska Tel: 22 608 3651,
 Magdalena Świąćka Tel: 22 608 3550,
 Olga Gaca Tel: 22 608 3651,
 Hubert Stefanik Tel: 22 608 3550,
 Łukasz Gontarz Tel: 22 608 3550.

Rozpowszechnianie:
Rzecznik Prasowy Prezesa GUS
 Karolina Dawidziuk
 Tel: 22 608 3009, 22 608 3475
 e-mail: rzecznik@stat.gov.pl

Wyniki badania koniunktury w przemyśle, budownictwie, handlu i usługach można znaleźć na stronie GUS

http://stat.gov.pl/obszary-tematyczne/koniunktura/koniunktura/publikacja_4.html

Zeszyt Metodologiczny „Badanie koniunktury gospodarczej GUS”, 2017

http://stat.gov.pl/obszary-tematyczne/koniunktura/koniunktura/publikacja_5.html