

KONIUNKTURA GOSPODARCZA

w maju 2017 r.

opinie formułowane przez jednostki z siedzibą w województwie LUBUSKIM

OGÓLNY KLIMAT KONIUNKTURY

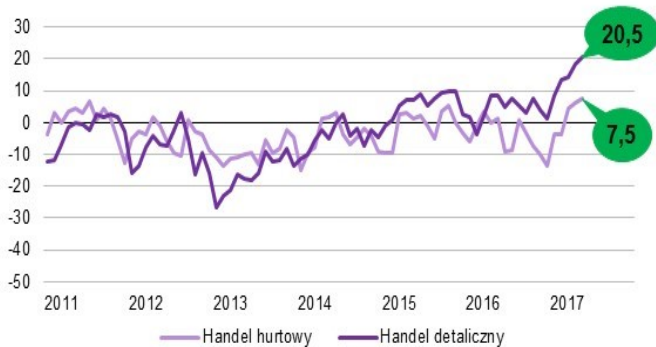
PRZETWÓRSTWO PRZEMYSŁOWE



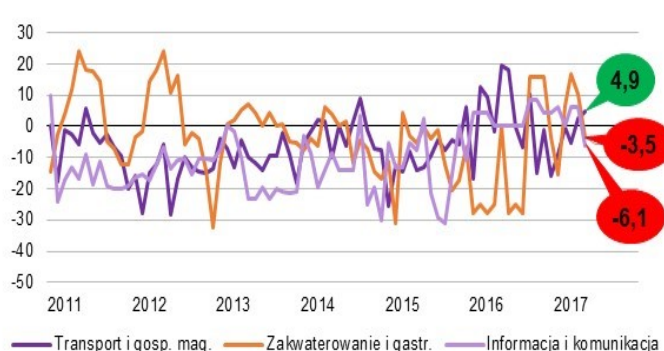
BUDOWNICTWO



HANDEL



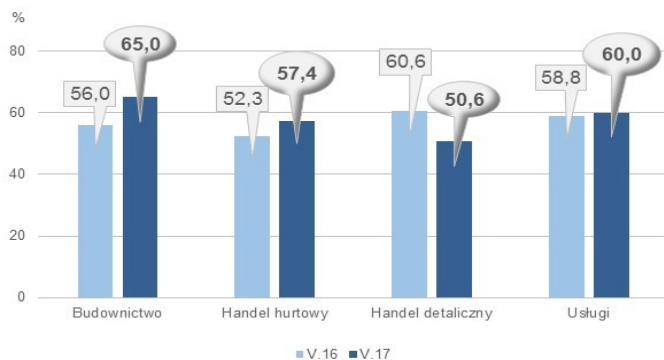
USŁUGI



Dyrektorzy przedsiębiorstw z większości prezentowanych rodzajów działalności (**handel detaliczny, przetwórstwo przemysłowe, handel hurtowy, transport i gospodarka magazynowa** oraz **budownictwo**) z siedzibą w województwie lubuskim oceniają w maju koniunkturę korzystnie – najlepsze opinie formułują jednostki z zakresu **handlu detalicznego**. Jedynie firmy należące do sekcji **informacja i komunikacja** oraz **zakwaterowanie i gastronomia** formułują negatywne i gorsze niż w kwietniu opinie w zakresie koniunktury.

BARIERY DZIAŁALNOŚCI

KOSZTY ZATRUDNIENIA



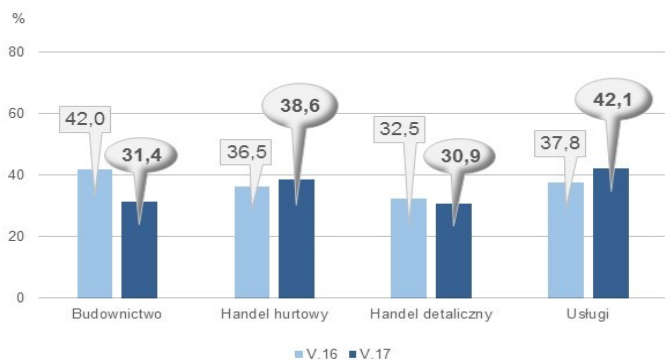
WYSOKIE OBCIĄŻENIA NA RZECZ BUDŻETU



NIEJASNE I NIESPÓJNE PRZEPISY PRAWNE



NIEPEWNOŚĆ OGÓLNEJ SYTUACJI GOSPODARCZEJ



Bariera związana z kosztami zatrudnienia jako najbardziej utrudniająca funkcjonowanie jest wskazywana w maju przez firmy budowlane, usługowe oraz handlu hurtowego; jest ona również istotna w handlu detalicznym (choć jej znaczenie w skali roku spadło w tym rodzaju działalności w największym stopniu). W handlu detalicznym w bieżącym miesiącu najbardziej uciążliwa jest bariera związana z konkurencją na rynku, istotna również dla firm handlu hurtowego.

W porównaniu z majem 2016 r. najbardziej zwiększyła się uciążliwość bariery związanej z niedoborem wykwalifikowanych pracowników (w usługach i budownictwie) oraz niedoborem pracowników (w handlu detalicznym i hurtowym). Znaczenie bariery wynikającej z niejasnych i niespójnych przepisów prawnych rośnie we wszystkich badanych obszarach działalności, przede wszystkim w usługach. We wszystkich rodzajach działalności rzadziej niż przed rokiem zgłaszana jest bariera niedostatecznego popytu – przede wszystkim przez firmy budowlane, które odnotowują również istotny spadek znaczenia bariery niepewności ogólnej sytuacji gospodarczej.

W **przetwórstwie przemysłowym** badaniem objęte są podmioty o liczbie pracujących 10 i więcej osób. W pozostałych badaniach (**budownictwo, handel hurtowy i detaliczny, usługi**) uczestniczą również podmioty o liczbie pracujących do 9 osób.

Przetwórstwo przemysłowe — sekcja C; **Budownictwo** — sekcja F; **Handel hurtowy** — dział 46; **Handel detaliczny** — działy 45 i 47

Usługi — sekcje: H – Transport i gospodarka magazynowa, I – Działalność związana z zakwaterowaniem i usługami gastronomicznymi, J – Informacja i komunikacja, K – Działalność finansowa i ubezpieczeniowa, L – Działalność związana z obsługą rynku nieruchomości, M – Działalność profesjonalna, naukowa i techniczna, N – Działalność w zakresie usług administrowania i działalność wspierająca, P – Edukacja, Q – Opieka zdrowotna i pomoc społeczna, R – Działalność związana z kulturą, rozrywką i rekreacją, S – Pozostała działalność usługowa

Opracowanie merytoryczne:
Departament Przedsiębiorstw
Hanna Sękowska Tel: 22 608 3651,
Magdalena Świąćka Tel: 22 608 3550,
Olga Gaca Tel: 22 608 3651,
Hubert Stefaniak Tel: 22 608 3550,
Łukasz Gontarz Tel: 22 608 3550.

Rozpowszechnianie:
Rzecznik Prasowy Prezesa GUS
Karolina Dawidziuk
Tel: 22 608 3009, 22 608 3475
e-mail: rzecznik@stat.gov.pl

Wyniki badania koniunktury w przemyśle, budownictwie, handlu i usługach można znaleźć na stronie GUS

http://stat.gov.pl/obszary-tematyczne/koniunktura/koniunktura/publikacja_4.html

Zeszyt Metodologiczny „Badanie koniunktury gospodarczej GUS”, 2017

http://stat.gov.pl/obszary-tematyczne/koniunktura/koniunktura/publikacja_5.html