

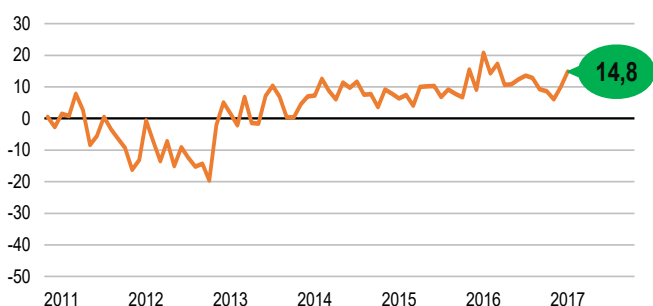
KONIUNKTURA GOSPODARCZA

w marcu 2017 r.

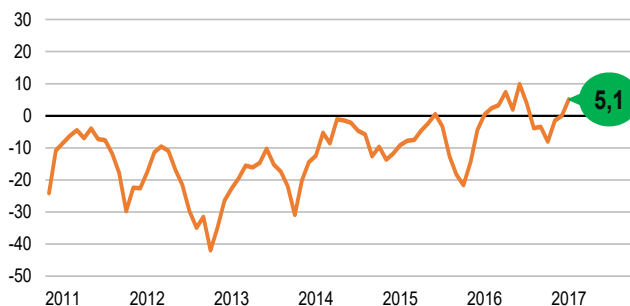
opinie formułowane przez jednostki z siedzibą w województwie LUBUSKIM

OGÓLNY KLIMAT KONIUNKTURY

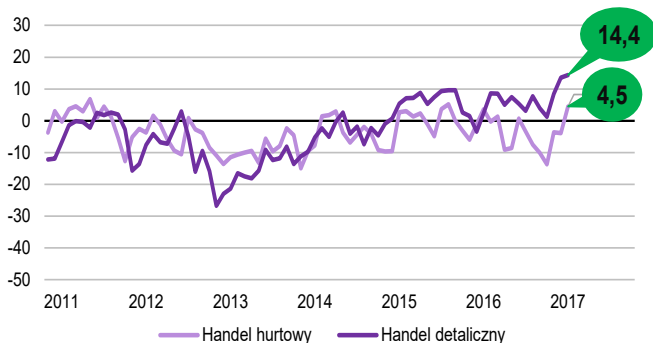
PRZETWÓRSTWO PRZEMYSŁOWE



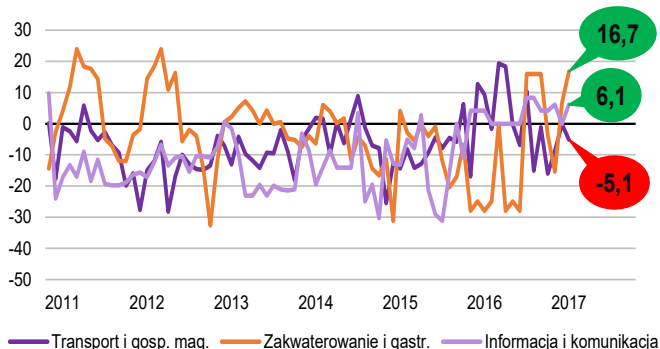
BUDOWNICTWO



HANDEL



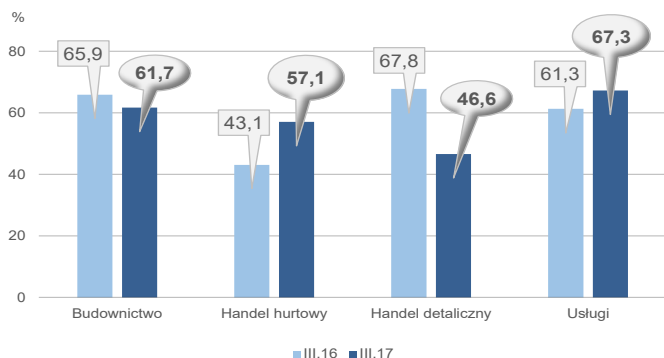
USŁUGI



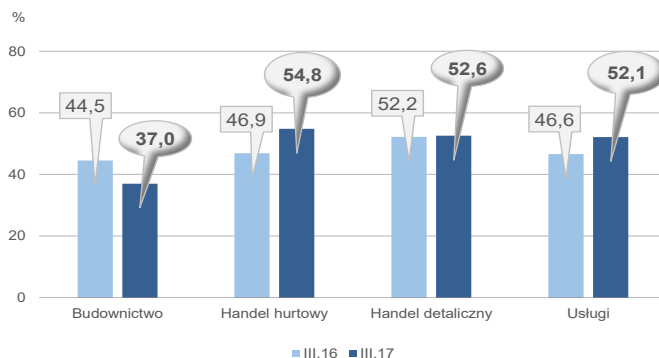
Dyrektorzy przedsiębiorstw z większości badanych rodzajów działalności (**zakwaterowanie i gastronomia, przetwórstwo przemysłowe, handel detaliczny, informacja i komunikacja, budownictwo, handel hurtowy**) z siedzibą w województwie lubuskim oceniają w marcu ogólny klimat koniunktury pozytywnie i lepiej niż przed miesiącem – najlepsze opinie formułują jednostki z sekcji **zakwaterowanie i gastronomia**. Jedynie firmy należące do sekcji **transport i gospodarka magazynowa** formułują negatywne opinie w zakresie koniunktury – ich oceny są gorsze od zgłaszanych w lutym.

BARIERY DZIAŁALNOŚCI

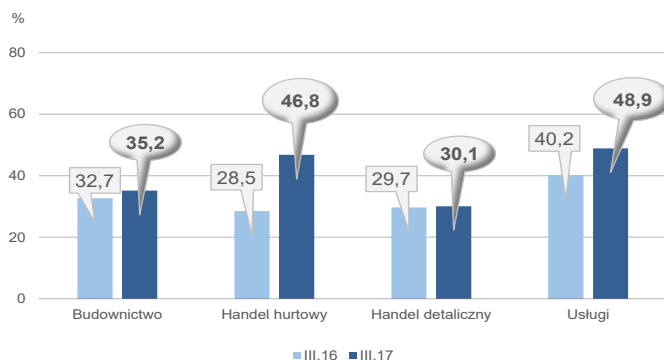
KOSZTY ZATRUDNIENIA



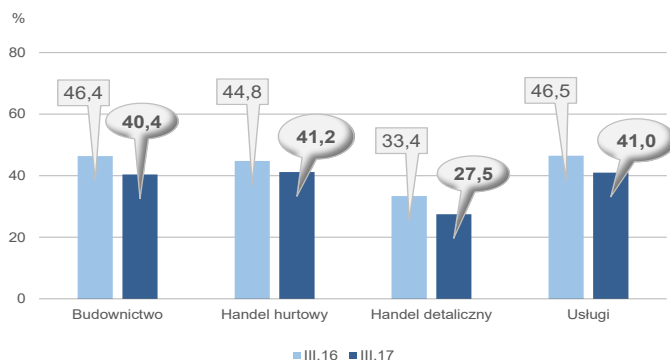
WYSOKIE OBCIĄŻENIA NA RZECZ BUDŻETU



NIEJASNE I NIESPÓJNE PRZEPISY PRAWNE



NIEPEWNOŚĆ OGÓLNEJ SYTUACJI GOSPODARCZEJ



Bariera związana z kosztami zatrudnienia jest wskazywana w marcu przez firmy usługowe i budowlane jako najbardziej utrudniająca ich funkcjonowanie; jest ona również istotna w handlu hurtowym i detalicznym (dla tych jednostek największe ograniczenie stanowi konkurencja na rynku). W handlu detalicznym znaczenie bariery kosztów zatrudnienia spadło w największym stopniu w skali roku.

W porównaniu z marcem 2016 r. najbardziej zwiększyła się uciążliwość bariery związanej z niejasnymi i niespójnymi przepisami prawnymi dla przedsiębiorstw zajmujących się handlem hurtowym i usługami. W istotnym stopniu w usługach i w budownictwie wzrosło odczuwanie bariery niedoboru wykwalifikowanych pracowników oraz niedoboru pracowników w handlu hurtowym i detalicznym. Rzadziej niż przed rokiem zgłaszana jest bariera niedostatecznego popytu przez firmy działające w zakresie usług i handlu hurtowego.

W **przetwórstwie przemysłowym** badaniem objęte są podmioty o liczbie pracujących 10 i więcej osób. W pozostałych badaniach (**budownictwo, handel hurtowy i detaliczny, usługi**) uczestniczą również podmioty o liczbie pracujących do 9 osób.

Przetwórstwo przemysłowe — sekcja C; **Budownictwo** — sekcja F; **Handel hurtowy** — dział 46; **Handel detaliczny** — działy 45 i 47

Usługi — sekcje: H – Transport i gospodarka magazynowa, I – Działalność związana z zakwaterowaniem i usługami gastronomicznymi, J – Informacja i komunikacja, K – Działalność finansowa i ubezpieczeniowa, L – Działalność związana z obsługą rynku nieruchomości, M – Działalność profesjonalna, naukowa i techniczna, N – Działalność w zakresie usług administrowania i działalność wspierająca, P – Edukacja, Q – Opieka zdrowotna i pomoc społeczna, R – Działalność związana z kulturą, rozrywką i rekreacją, S – Pozostała działalność usługowa

Opracowanie merytoryczne:
Departament Przedsiębiorstw
 Hanna Sękowska Tel: 22 608 3651,
 Magdalena Świąćka Tel: 22 608 3550,
 Olga Gaca Tel: 22 608 3651,
 Hubert Stefanik Tel: 22 608 3550,
 Łukasz Gontarz Tel: 22 608 3550.

Rozpowszechnianie:
Rzecznik Prasowy Prezesa GUS
 Karolina Dawidziuk
 Tel: 22 608 3009, 22 608 3475
 e-mail: rzecznik@stat.gov.pl

Wyniki badania koniunktury w przemyśle, budownictwie, handlu i usługach można znaleźć na stronie GUS

http://stat.gov.pl/obszary-tematyczne/koniunktura/koniunktura/publikacja_4.html

Zeszyt Metodologiczny „Badanie koniunktury gospodarczej GUS”, 2017

http://stat.gov.pl/obszary-tematyczne/koniunktura/koniunktura/publikacja_5.html