Urząd Statystyczny
w Zielonej Górze

województwo lubuskie

26 maja

Dzień Matki

Urodzenia żywe

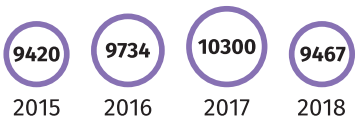

W 2018 r. liczba urodzeń była mniejsza w skali roku o 8,1%, ale większa o 0,5% w relacji do 2015 r.
Odsetek urodzeń małżeńskich w województwie wyniósł 57,0%, przy średniej w kraju 73,6%.

Urodzenia żywe według miesięcy w 2018 r.

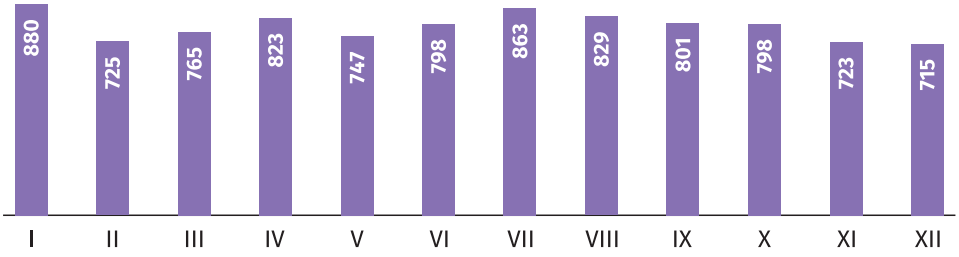

Najwięcej dzieci urodziło się w styczniu (9,3% ogółu urodzeń), następnie w lipcu (9,1%), sierpniu (8,8%) oraz kwietniu (8,7%).

Dzieci najczęściej przychodziły na świat we wtorek i czwartek (ok. 17%).

Urodzenia żywe według wieku matki w 2018 r.

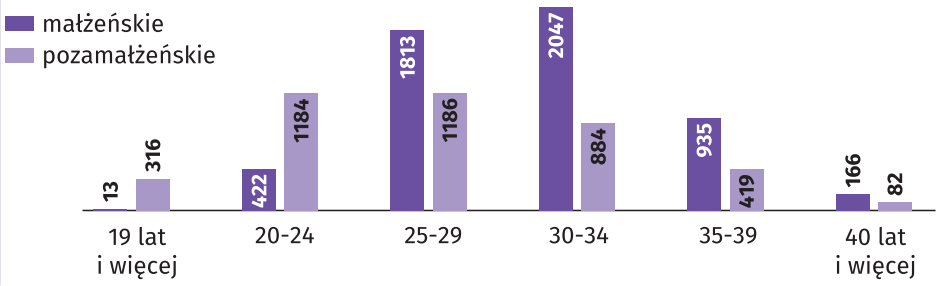

Kobiety w wieku powyżej 25 lat częściej rodziły dzieci będąc w związku małżeńskim (91,9% urodzeń małżeńskich), wśród kobiet w wieku poniżej 25 lat przeważały urodzenia pozamałżeńskie (36,8% urodzeń pozamałżeńskich).

Urodzenia żywe według poziomu wykształcenia matki w 2018 r.

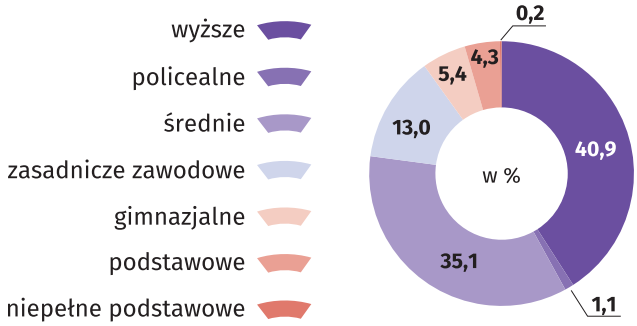

Najwięcej urodzeń odnotowano wśród kobiet z wykształceniem wyższym (40,9% ogółu urodzeń żywych) oraz średnim (35,1%).

Mediana wieku według poziomu wykształcenia matki w 2018 r.

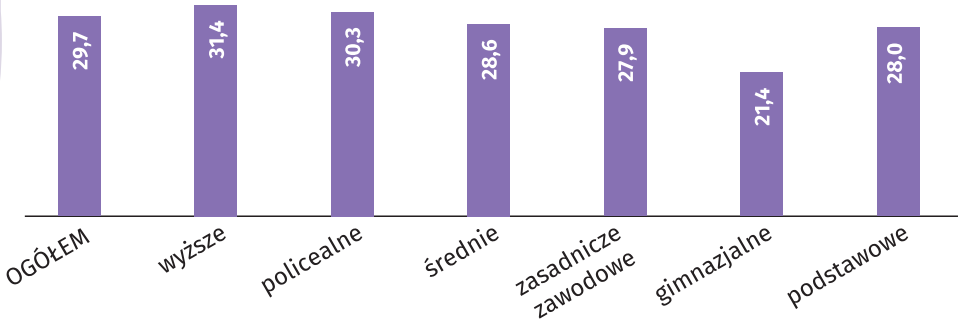

Mediana wieku dla matek z wykształceniem wyższym była o 10 lat większa niż dla matek z wykształceniem gimnazjalnym.