# Światowy Dzień Ziemi 2019

## CHROŃMY NASZE GATUNKI
województwo lubuskie

*„W naturze nic nie istnieje samotnie”*
*— Rachel Carson, 1962*

Urząd Statystyczny w Zielonej Górze

**22 kwietnia 2019 r.**

## Rodziny pszczele

| | |
|---|---|
| **56 338** | Liczba ogółem |
| **4,0** | Na 1 km² |
| **3,4%** | Województwo na tle Polski |

## Straty rodzin pszczelich

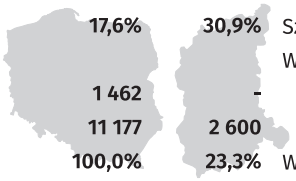

| | | |
|---|---|---|
| **17,6%** | **30,9%** | Szacunkowe w trakcie zimowania |
| | | W trakcie sezonu pasiecznego |
| **1 462** | **-** | ostre zatrucia |
| **11 177** | **2 600** | podtrucia |
| **100,0%** | **23,3%** | W % ogółem podtruć w Polsce |

## Produkcja miodu

| | Produkcja całkowita w t | Pasieki amtorskie w kg na 1 rodzinę pszczelą | Pasieki towarowe w kg na 1 rodzinę pszczelą |
|---|---|---|---|
| Polska | **22 303,6** | **17,4** | **29,9** |
| lubuskie | **612,7** | **21,5** | **20,1** |

Struktura pasiek według liczby rodzin pszczelich

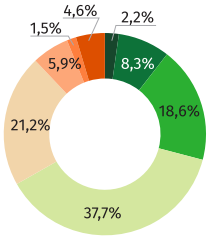


Pasieki:
- do 5 rodzin
- od 6 do 10
- od 11 do 20
- od 21 do 50
- od 51 do 80
- od 81 do 150
- od 151 do 300
- 301 rodzin i więcej

## Pszczelarze i pasieki

| | |
|---|---|
| **2320** | Liczba pszczelarzy ogółem |
| **24,3** | Średnia wielkość pasieki (w rodzinach pszczelich) |
| **8** | Liczba pasiek zawodowych |
| **3443** | Liczba rodzin pszczelich w pasiekach zawodowych |
| **430,0** | Średnia wielkość pasieki zawodowej (w rodzinach pszczelich) |

Źródło: Opracowanie „Sektor pszczelarski w Polsce w 2018 r.” - Instytut Ogrodnictwa Zakład Pszczelnictwa w Puławach. Puławy 2018.

## Ważniejsze zwierzęta chronione w 2017 r. (stan w dniu 31 XII)

## Obszary Natura 2000 w 2017 r. (stan w dniu 31 XII)

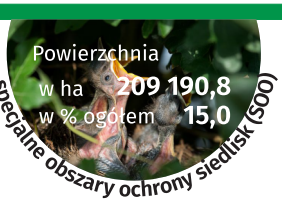


## Nakłady na środki trwałe służące ochronie środowiska w 2017 r.

| | |
|---|---|
| **156 899,2 tys. zł** | Ogółem |
| **33 456,1 tys. zł** | w tym ochrona i odbudowa gatunków i siedlisk oraz naturalnego i półnaturalnego krajobrazu |
| **13,4 tys. zł** | ochrona i przywrócenie wartości użytkowej gleby, ochrona wód podziemnych i powierzchniowych ogółem |
| **32,9 zł** | Ochrona różnorodności biologicznej i krajobrazu na 1 mieszkańca |

## Udział obszarów prawnie chronionych w powierzchni ogółem w 2017 r. (stan w dniu 31 XII)

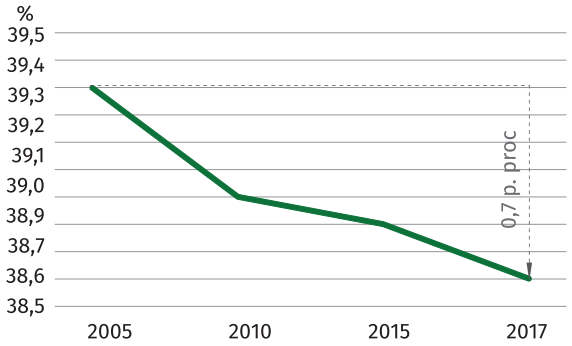


## Produkcja energii odnawialnej w 2017 r.

Produkcja energii elektrycznej ze źródeł odnawialnych **697,2 GWh**

Udział energii odnawialnej w ogólnej produkcji energii elektrycznej **21,0%**

## Dzikie wysypiska odpadów w 2017 r.

**20** Istniejące (stan w dniu 31 XII)

**209** Zlikwidowane (w ciągu roku)