

SYTUACJA GOSPODARCZA W WOJEWÓDZTWIE LUBUSKIM W SIERPNIU 2018 R.

Sierpień 2017 = 100

LUBUSKIE

POLSKA

Produkcja sprzedana przemysłu^a
(ceny stałe)

103,4 105,0

Produkcja budowlano-montażowa^a
(ceny bieżące)

109,0 120,0

Mieszkania oddane do użytkowania^b

142,1 115,2

Sprzedaż detaliczna^a (ceny bieżące)

113,6 109,0

Przeciętne miesięczne wynagrodzenie brutto^{ac}

108,6 106,8

Przeciętne miesięczne zatrudnienie^{ac}

103,7 103,4

Bezrobotni zarejestrowani
(stan w dniu 31 VIII)

84,6 84,4

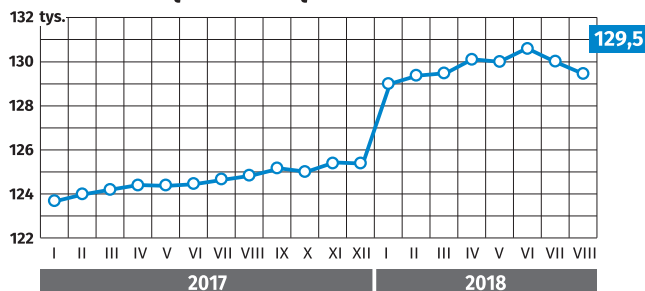
Stopa bezrobocia rejestrowanego
(stan w dniu 31 VIII)

5,8% 5,8%

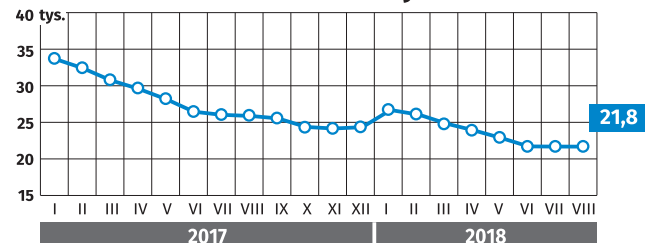
zmiana w p. proc.

1,2 ↓ 1,2 ↓

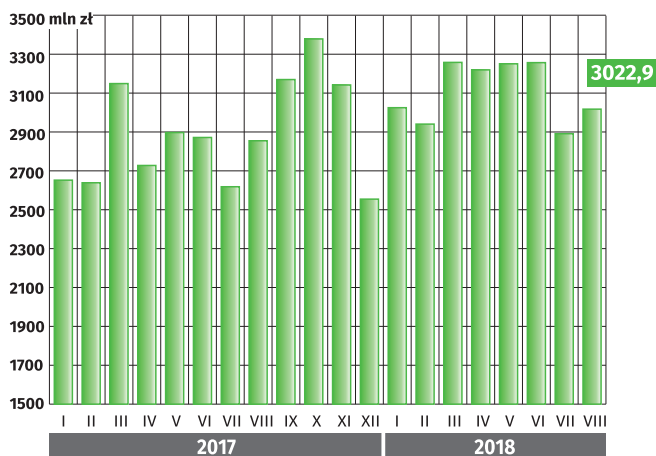
Przeciętne miesięczne zatrudnienie^{ac}



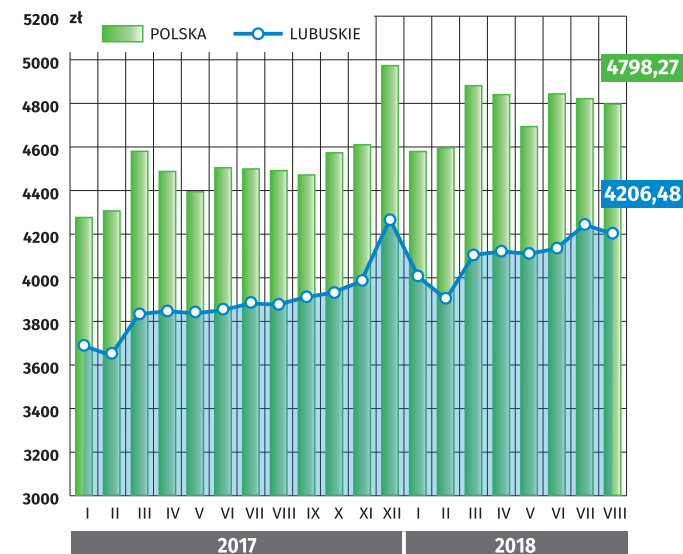
Liczba bezrobotnych



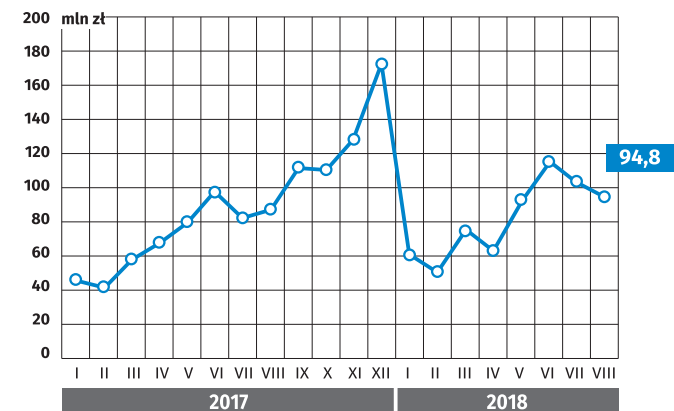
Produkcja sprzedana przemysłu^a



Przeciętne miesięczne wynagrodzenie brutto^{ac}



Produkcja budowlano-montażowa^a



^a W przedsiębiorstwach o liczbie pracujących powyżej 9 osób.

^b Dane meldunkowe - mogą ulec zmianie po opracowaniu sprawozdań kwartalnych.

^c W sektorze przedsiębiorstw.