Urząd Statystyczny
w Zielonej Górze

GORZÓW WIELKOPOLSKI I ZIELONA GÓRA
W OKRESIE I-VI 2018 R.

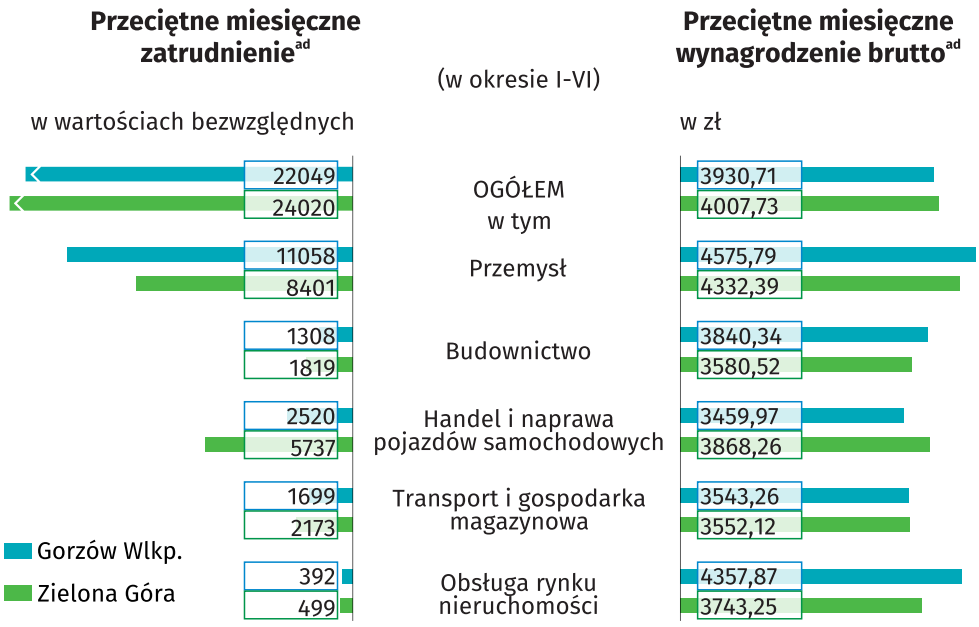

Podstawowe relacje ekonomiczne[b] (w okresie I-III 2018 r.)

Gorzów Wlkp.	Zielona Góra	
96,4	93,7	Wskaźnik poziomu kosztów z całokształtu działalności
3,2	5,6	Wskaźnik rentowności ze sprzedaży
3,6	6,3	Wskaźnik rentowności obrotu brutto
3,1	5,1	Wskaźnik rentowności obrotu netto
29,4	38,4	Wskaźnik płynności finansowej I stopnia
92,5	93,8	Wskaźnik płynności finansowej II stopnia

Stopa bezrobocia rejestrowanego
(stan w dniu 30 VI)

Gorzów Wlkp.	2,5%
Zielona Góra	3,2%

Mieszkania oddane do użytkowania[c] (w okresie I-VI)

Gorzów Wlkp.	Zielona Góra	
396	257	Mieszkania ogółem
28	101	w tym budownictwo indywidualne
59,9	94,3	Przeciętna powierzchnia użytkowa 1 mieszkania w m²
127,7	139,4	w tym budownictwo indywidualne

Bezrobotni zarejestrowani (stan w dniu 30 VI)

	Ogółem	w tym kobiety	Na 1 ofertę pracy
Gorzów Wlkp.	1419	814	8
Zielona Góra	2141	1220	3

Produkcja sprzedana przemysłu[a]
(województwo = 100; ceny bieżące)

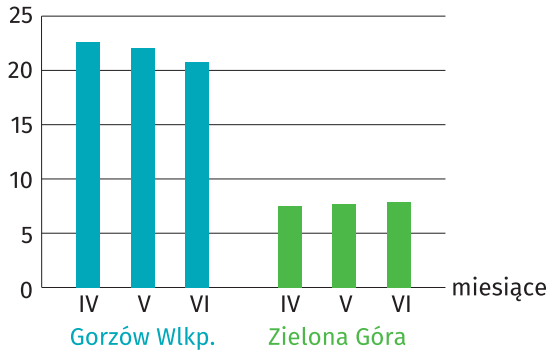

Produkcja sprzedana budownictwa[a]
(województwo = 100)

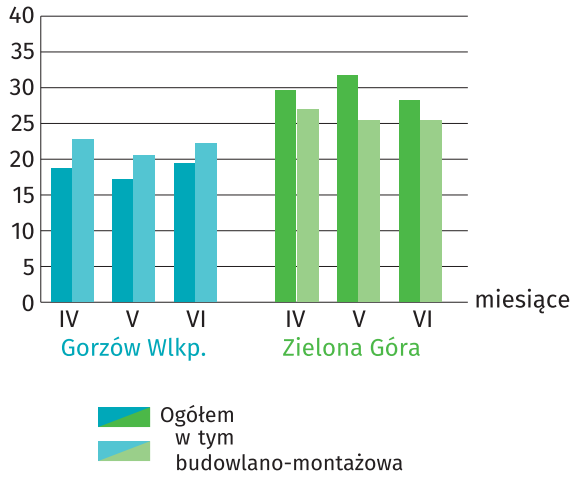

[a] W przedsiębiorstwach o liczbie pracujących powyżej 9 osób.

[b] W przedsiębiorstwach niefinansowych, w których liczba pracujących przekracza 49 osób.

[c] Dane meldunkowe - mogą ulec zmianie po opracowaniu sprawozdań kwartalnych.

[d] W sektorze przedsiębiorstw.

Lubuski Ośrodek Badań Regionalnych
Kierownik - tel. 68 3223 192
Informatorium statystyczne - 68 3223 119, 68 3223 128
zielonagora.stat.gov.pl