



Dzień Matki

26 maja

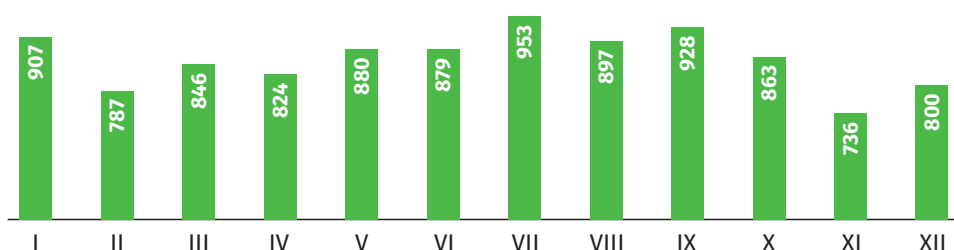
województwo lubuskie

Urodzenia żywe



W 2017 r. liczba urodzeń wzrosła w skali roku o 5,8% i o 9,3% w relacji do 2015 r. Odsetek urodzeń pozamateriańskich w województwie wyniósł 39,4%, wyższy zanotowano jedynie w Zachodniopomorskim (39,9%), przy średniej dla kraju 24,1%.

Urodzenia według miesiący w 2017 r.



Najwięcej dzieci urodziło się w lipcu (9,3% ogółu urodzeń), następnie we wrześniu (9,0%) i styczniu (8,8%).

Dniem kiedy najczęściej przychodziły na świat był czwartek (17,6%).

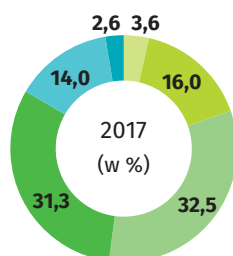
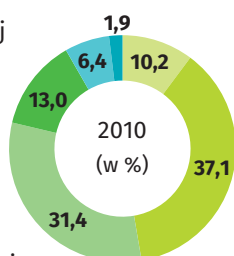
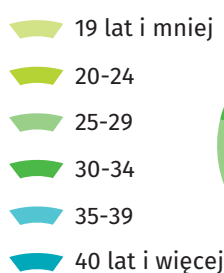
Porody w 2017 r.

OGÓŁEM

10159pojedyncze
10019bliźniacze
137trojaczki
3

Z porodów pojedynczych (98,6% ogółu porodów) urodziło się 10019 dzieci, a z ciąży mnogich 281 dzieci.

Urodzenia według wieku matki

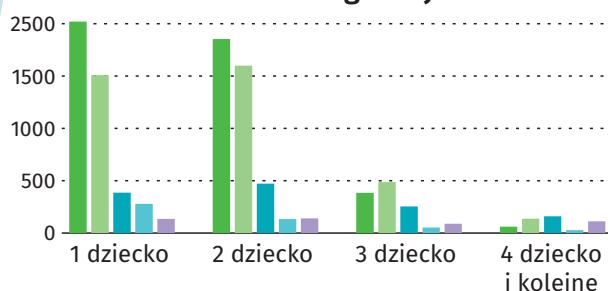


W 2017 r. wśród rodzących przeważały kobiety w grupie wieku 25-29 lat (32,5%) oraz 30-34 lata (31,3%).

Podczas gdy w 2000 r. prawie połowa (47,3%) matek była w wieku poniżej 25 lat (w 2017 r. 19,6%).

Mediana wieku dla kobiet, które w 2017 r. urodziły dziecko wyniosła 29,7 roku, w 2000 r. było to 25,4 roku.

Urodzenia według kolejności urodzenia dziecka i wykształcenia matki w 2017 r.



Odsetek matek z wykształceniem co najmniej średnim wyniósł 78,2%, w tym z wyższym - 42,0%.

Wraz ze wzrostem poziomu wykształcenia matek rośnie liczba urodzeń trzeciego dziecka.