

SYTUACJA GOSPODARCZA W WOJEWÓDZTWIE LUBUSKIM W LUTYM 2018 R.

Luty 2017 = 100

LUBUSKIE

POLSKA

Produkcja sprzedana przemysłu^a
(ceny stałe)

110,9 107,4

Produkcja budowlano-montażowa^a
(ceny bieżące)

121,1 131,4

Mieszkania oddane do użytkowania^b

95,9 138,7

Sprzedaż detaliczna^a (ceny bieżące)

108,5 107,9

Przeciętne miesięczne wynagrodzenie brutto^{ac}

106,9 106,8

Przeciętne miesięczne zatrudnienie^{ac}

104,4 103,7

Bezrobotni zarejestrowani
(stan w dniu 28 II)

80,1 81,4

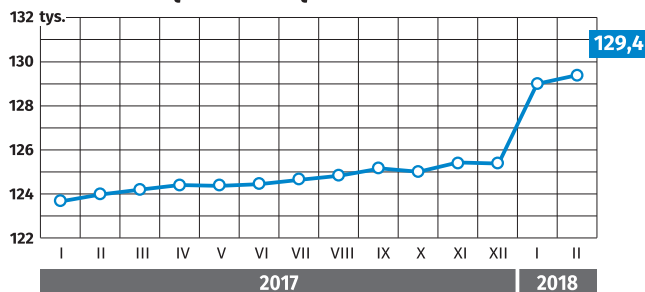
Stopa bezrobocia rejestrowanego
(stan w dniu 28 II)

6,9% 6,8%

zmiana w p. proc.

1,7 ↓ 1,6 ↓

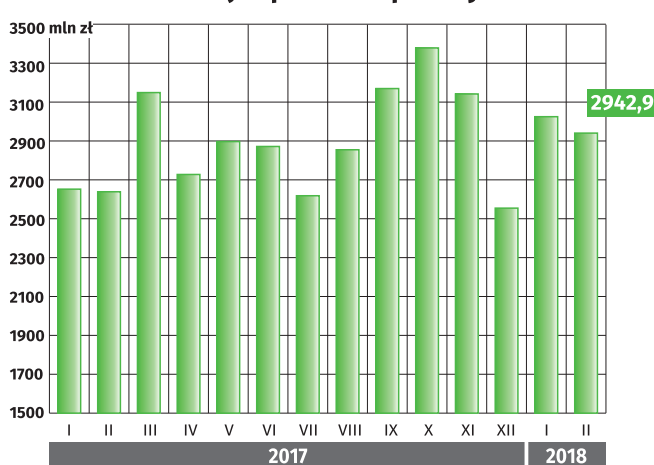
Przeciętne miesięczne zatrudnienie^{ac}



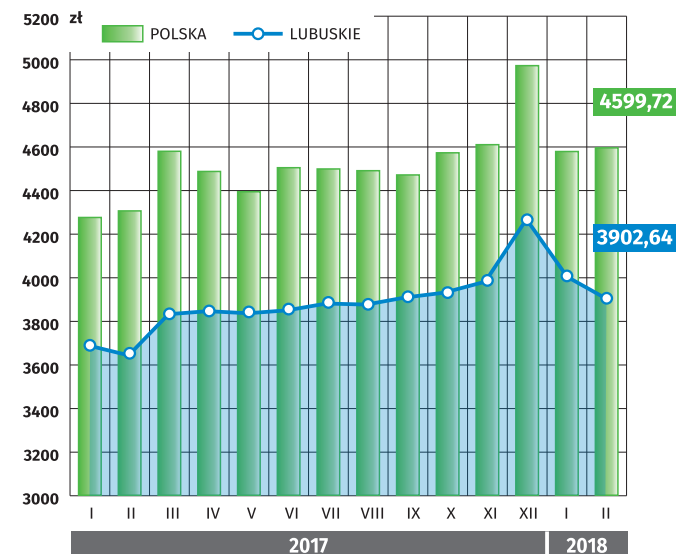
Liczba bezrobotnych



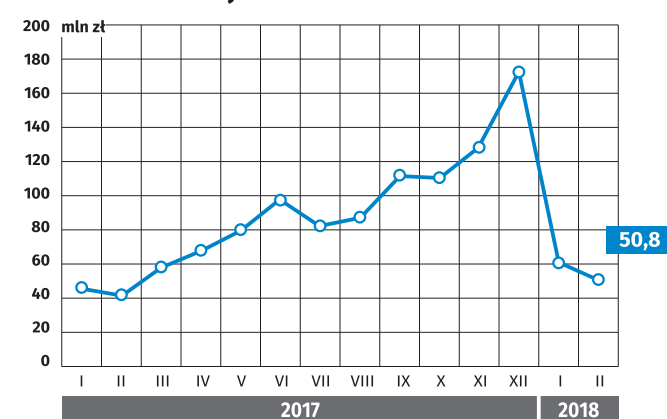
Produkcja sprzedana przemysłu^a



Przeciętne miesięczne wynagrodzenie brutto^{ac}



Produkcja budowlano-montażowa^a



^a W przedsiębiorstwach o liczbie pracujących powyżej 9 osób.

^b Dane meldunkowe - mogą ulec zmianie po opracowaniu sprawozdań kwartalnych.

^c W sektorze przedsiębiorstw.