Urząd Statystyczny
w Zielonej Górze

GORZÓW WIELKOPOLSKI I ZIELONA GÓRA
W OKRESIE I-VI 2020 R.

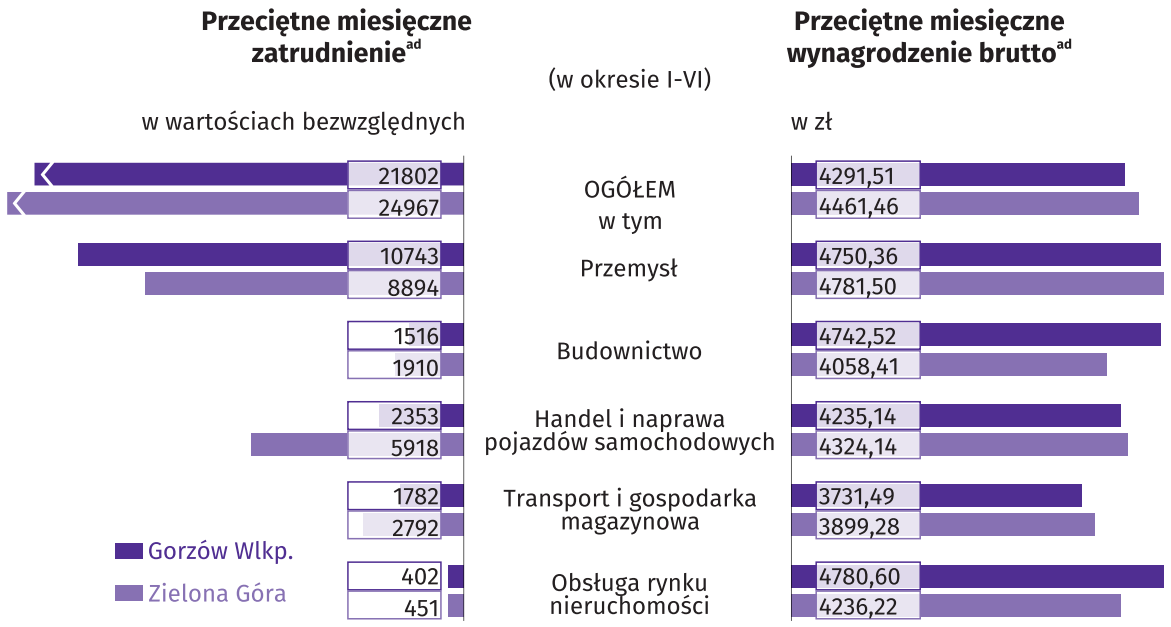

Podstawowe relacje ekonomiczne[b] (w okresie I-III 2020 r.)

	Gorzów Wlkp.		Zielona Góra	
Wskaźnik poziomu kosztów z całokształtu	98,9	↑ 0,5	83,2	↓ 11,9
Wskaźnik rentowności obrotu netto	0,6	↓ 0,5	15,8	↑ 11,8
Udział liczby przedsiębiorstw wykazujących zysk netto w ogólnej liczbie przedsiębiorstw	69,7	↑ 1,5	83,3	↑ 22,5
Udział przychodów przedsiębiorstw wykazujących zysk netto w przychodach z całokształtu działalności	44,5	↑ 2,5	63,0	↓ 16,1

↑↓• wzrost/spadek/bez zmian w stosunku do analogicznego okresu poprzedniego roku w p. proc.

Stopa bezrobocia rejestrowanego
(stan w dniu 30 VI)

Gorzów Wlkp.	3,6%
Zielona Góra	3,5%

Mieszkania oddane do użytkowania[c] (w okresie I-VI)

	Gorzów Wlkp.	Zielona Góra
Mieszkania ogółem	431	404
w tym budownictwo indywidualne	32	89
Przeciętna powierzchnia użytkowa 1 mieszkania w m²	54,5	83,8
w tym budownictwo indywidualne	135,6	147,9

Bezrobotni zarejestrowani (stan w dniu 30 VI)

	Ogółem	w tym kobiety	Na 1 ofertę pracy
Gorzów Wlkp.	2103	1145	4
Zielona Góra	2439	1310	8

Produkcja sprzedana przemysłu[a] (ceny stałe)
(analogiczny miesiąc poprzedniego roku = 100)

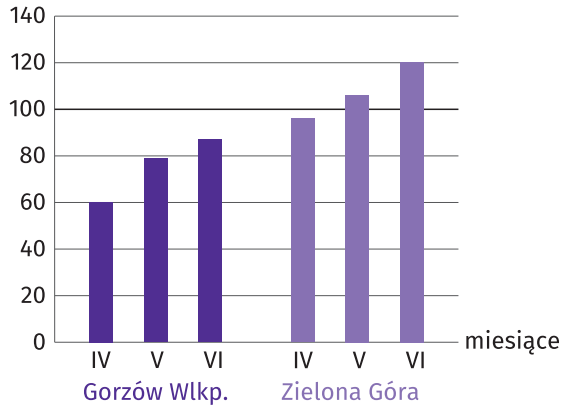

Produkcja sprzedana budownictwa[a]
(analogiczny miesiąc poprzedniego roku = 100)

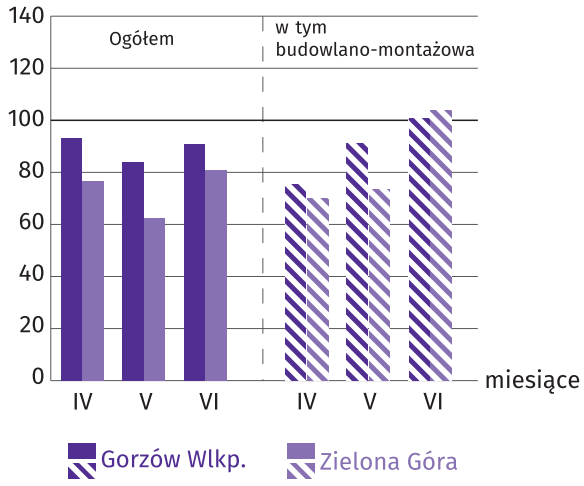

[a] W przedsiębiorstwach o liczbie pracujących powyżej 9 osób.

[b] W przedsiębiorstwach niefinansowych, w których liczba pracujących przekracza 49 osób.

[c] Dane meldunkowe - mogą ulec zmianie po opracowaniu sprawozdań kwartalnych.

[d] W sektorze przedsiębiorstw.

Lubuski Ośrodek Badań Regionalnych
Kierownik - tel. 68 3223 192
Informatorium statystyczne - 68 3223 119, 68 3223 128
zielonagora.stat.gov.pl