Urząd Statystyczny
w Zielonej Górze

GORZÓW WIELKOPOLSKI I ZIELONA GÓRA
W OKRESIE I-IX 2019 R.

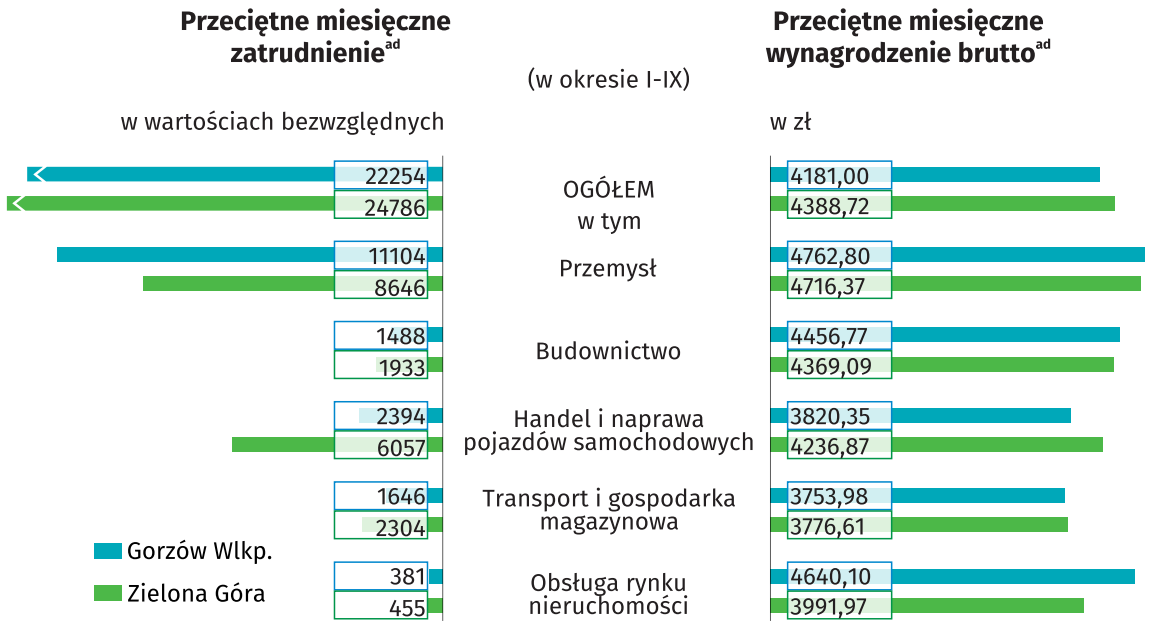

Podstawowe relacje ekonomiczne[b] (w okresie I-VI 2019 r.)

Gorzów Wlkp.	Zielona Góra	
97,1	95,1	Wskaźnik poziomu kosztów z całokształtu działalności
2,0	2,5	Wskaźnik rentowności ze sprzedaży
2,9	4,9	Wskaźnik rentowności obrotu brutto
2,4	4,1	Wskaźnik rentowności obrotu netto
36,4	34,3	Wskaźnik płynności finansowej I stopnia
102,3	84,7	Wskaźnik płynności finansowej II stopnia

Stopa bezrobocia rejestrowanego
(stan w dniu 30 IX)

Gorzów Wlkp.	2,1%
Zielona Góra	2,6%

Mieszkania oddane do użytkowania[c] (w okresie I-IX)

Gorzów Wlkp.	Zielona Góra	
280	531	Mieszkania ogółem
63	138	w tym budownictwo indywidualne
74,0	94,2	Przeciętna powierzchnia użytkowa 1 mieszkania w m^2
140,5	145,3	w tym budownictwo indywidualne

Bezrobotni zarejestrowani (stan w dniu 30 IX)

	Ogółem	w tym kobiety	Na 1 ofertę pracy
Gorzów Wlkp.	1229	747	4
Zielona Góra	1812	1026	3

Produkcja sprzedana przemysłu[a]
(województwo = 100; ceny bieżące)

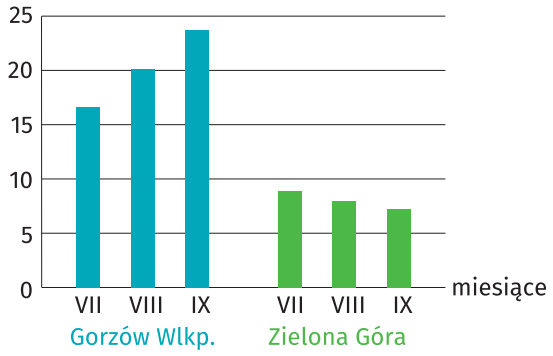

Produkcja sprzedana budownictwa[a]
(województwo = 100)

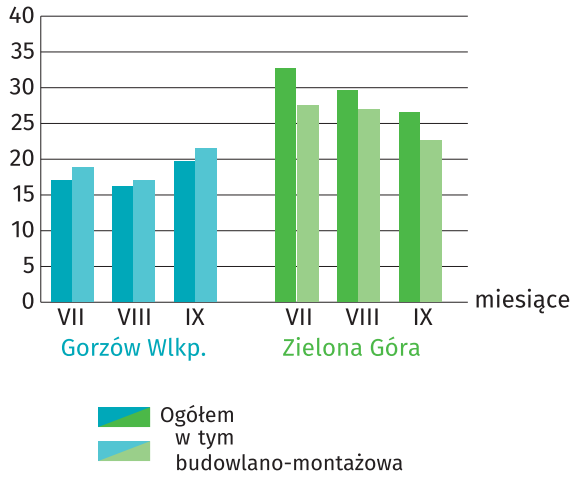

[a] W przedsiębiorstwach o liczbie pracujących powyżej 9 osób.

[b] W przedsiębiorstwach niefinansowych, w których liczba pracujących przekracza 49 osób.

[c] Dane meldunkowe - mogą ulec zmianie po opracowaniu sprawozdań kwartalnych.

[d] W sektorze przedsiębiorstw.

Lubuski Ośrodek Badań Regionalnych
Kierownik - tel. 68 3223 192
Informatorium statystyczne - 68 3223 119, 68 3223 128
zielonagora.stat.gov.pl