

Wrzesień 2018 = 100

LUBUSKIE

POLSKA

Produkcja sprzedana przemysłu^a
(ceny stałe)

101,7 105,6

Produkcja budowlano-montażowa^a
(ceny bieżące)

69,7 107,6

Mieszkania oddane do użytkowania^b

170,0 127,4

Sprzedaż detaliczna^a (ceny bieżące)

102,0 105,3

Przeciętne miesięczne wynagrodzenie brutto^{ac}

104,8 106,6

Przeciętne miesięczne zatrudnienie^{ac}

102,3 102,6

Bezrobotni zarejestrowani
(stan w dniu 30 IX)

84,6 89,8

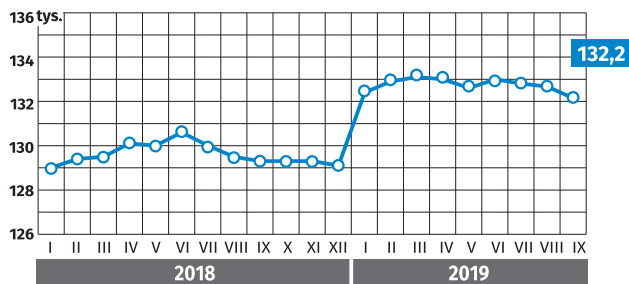
Stopa bezrobocia rejestrowanego
(stan w dniu 30 IX)

4,8% 5,1%

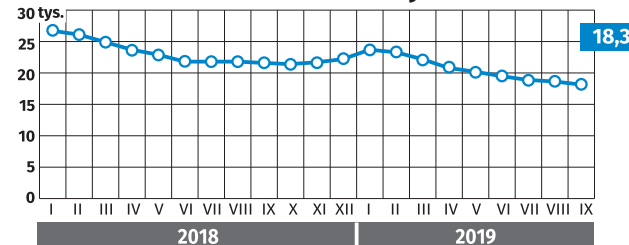
zmiana w p. proc.

-0,9 ↓ -0,6 ↓

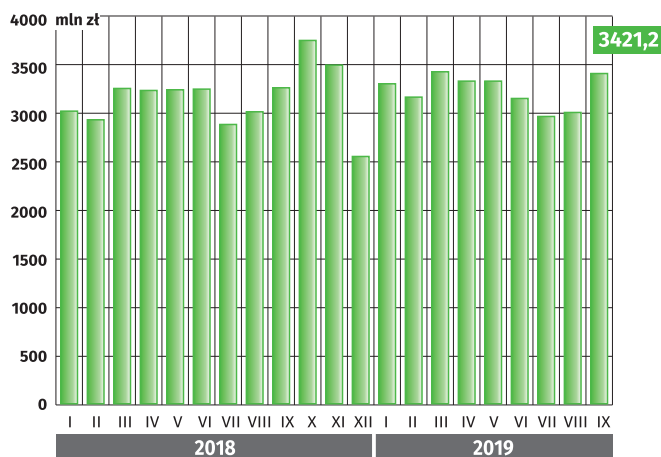
Przeciętne miesięczne zatrudnienie^{ac}



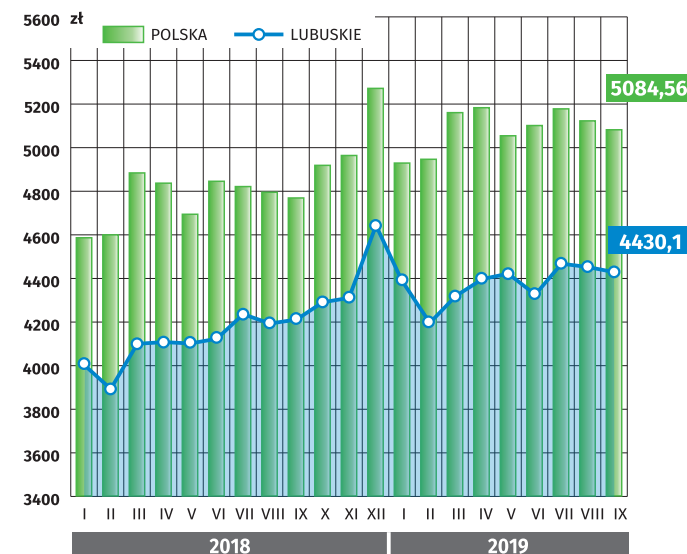
Liczba bezrobotnych



Produkcja sprzedana przemysłu^a



Przeciętne miesięczne wynagrodzenie brutto^{ac}



Produkcja budowlano-montażowa^a



^a W przedsiębiorstwach o liczbie pracujących powyżej 9 osób.

^b Dane meldunkowe - mogą ulec zmianie po opracowaniu sprawozdań kwartalnych.

^c W sektorze przedsiębiorstw.