Urząd Statystyczny
w Zielonej Górze

25 września

Dzień Budowlańca

Struktura produkcji budowlano-montażowej według działów[a]
I-VII 2019

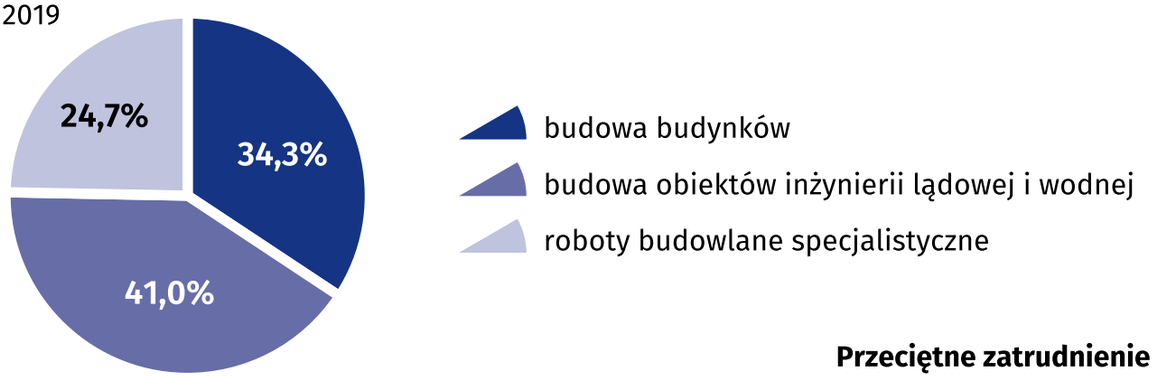

Przeciętne zatrudnienie w budownictwie w 2019 r.[a]

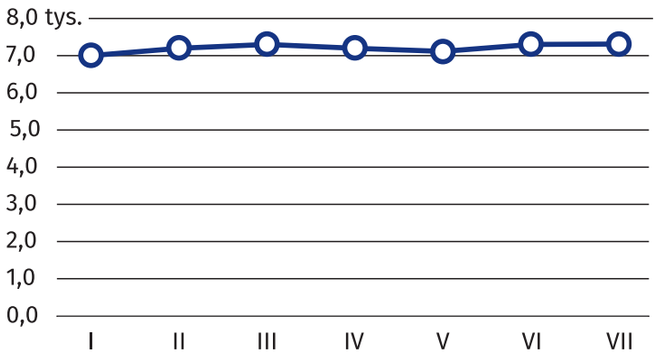

Przeciętne wynagrodzenie brutto w budownictwie w 2019 r.[a]

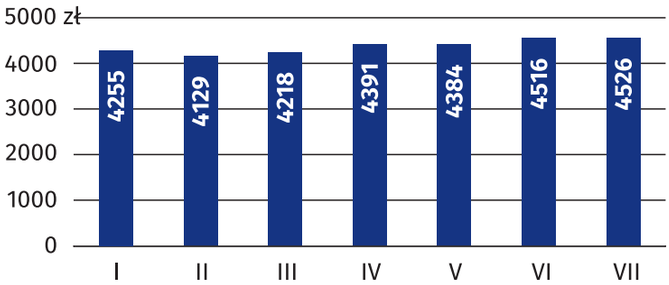

Wydajność pracy w budownictwie w przeliczeniu na 1 zatrudnionego[a]
I-VII 2019

w tys zł	**198,5**
I-VII 2018 =100	**119,1**

Produkcja sprzedana budownictwa[a]
I-VII 2019

	mln zł	VII 2018 = = 100
Budownictwo	**1424,6**	**127,8**
w tym produkcja budowlano-montażowa	**576,2**	**98,8**
budowa budynków	**197,5**	**97,0**
budowa obiektów inżynierii lądowej i wodnej	**236,4**	**123,1**
roboty budowlane specjalistyczne	**142,3**	**75,9**

Poszkodowani w wypadkach przy pracy w budownictwie
I półrocze 2019

19

a Przedsiębiorstwa o liczbie pracujących powyżej 9 osób.