

2018

100 lat  
GUS



Urząd Statystyczny  
w Zielonej Górze



# Rocznik Statystyczny województwa lubuskiego

Statistical Yearbook of lubuskie voivodship

Urząd Statystyczny w Zielonej Górze Statistical Office in Zielona Góra

Zielona Góra 2018

**Zespół Redakcyjny Urzędu Statystycznego**

Editorial Board of Statistical Office

**Przewodniczący, Redaktor Główny**

President, Editor-in-Chief

Roman Fedak

**Członkowie**

Members

Wioletta Bielecka, Marlena Gajewska, Agnieszka Jankowska, Krystyna Motyl, Teresa Sokołowska, Robert Wróbel

**OPRACOWANIE MERYTORYCZNE**

CONTENT-RELATED WORKS

Urząd Statystyczny w Zielonej Górze, Lubuski Ośrodek Badań Regionalnych

Statistical Office in Zielona Góra, Lubuski Centre for Regional Surveys

**Zespół autorski**

Editorial team

Elżbieta Adamska, Angela Burchardt, Iwona Goździcka, Małgorzata Sadowska, Zuzanna Sikora, Maja Suchcicka,

Iwona Surgucka, Beata Szydłowska

pod kierunkiem

supervised by

Roberta Wróbla

**PRACE WYDAWNICZE**

EDITORIAL WORKS

Zakład Wydawnictw Statystycznych

Statistical Publishing Establishment

**Opracowanie redakcyjne i korekta**

Editorial works and proof-reading

pod kierunkiem

supervised by

Roberta Wróbla

**Skład i opracowanie graficzne**

Typesetting and graphics

pod kierunkiem

supervised by

Małgorzaty Sadowskiej

**Zdjęcie zamieszczone na okładce**

Photograph on the cover

Edyta Leśniarek

**ISSN 1640–0135**

**Publikacja dostępna na stronie internetowej**

Publication available on website

<http://zielonagora.stat.gov.pl/>

**Przy publikowaniu danych US prosimy o podanie źródła**

When publishing Statistical Office data – please indicate the source



00-925 WARSZAWA, AL. NIEPODLEGŁOŚCI 208

Informacje w sprawach sprzedaży publikacji – tel.: (22) 608 32 10, 608 38 10

Zam. XXX/2018/nakł. 65

## Przedmowa

Urząd Statystyczny w Zielonej Górze przekazuje Państwu kolejne – dziewiętnaste – wydanie ROCZNIKA STATYSTYCZNEGO WOJEWÓDZTWA LUBUSKIEGO, opracowanego w polsko-angielskiej wersji językowej i dostępnego również na stronie internetowej Urzędu.


W Roczniku przedstawiono zestaw informacji umożliwiających ocenę potencjału demograficznego, poziomu życia, stanu środowiska naturalnego i gospodarki oraz dane charakterystyczne dla województwa.

Tablice przeglądowe dotyczące ważniejszych danych o województwie przedstawiono w układzie retrospektywnym lat 2000, 2005, 2010, 2013–2017.

Zjawiska i procesy społeczno-gospodarcze zachodzące w Województwie Lubuskim zamieszczono w formie bogatego zestawu danych ujętych w 23 działach tematycznych, poprzedzonych uwagami ogólnymi. Tematy prezentowane w publikacji wzbogacono o liczne wykresy i diagramy.

Oddając w ręce Państwa Rocznik Statystyczny Województwa Lubuskiego 2018 dziękuję wszystkim osobom i instytucjom za przekazane informacje i będę wdzięczny za wnioski oraz uwagi przyczyniające się do kształtowania i wzbogacania jego treści.

Dyrektor  
Urzędu Statystycznego  
w Zielonej Górze



Roman Fedak

Zielona Góra, grudzień 2018 r.

## Preface

The Statistical Office in Zielona Góra presents you the next - nineteenth – edition of the STATISTICAL YEARBOOK OF LUBUSKIE VOIVODSHIP, available as Polish – English version, as well as on the Office's website.


The Yearbook contains a collection of information that allows to determine the demographic potential, standard of living, and conditions of natural environment and the economy, as well as it contains the characteristic data of the voivodship.

The tables concerning major data on the voivodship are presented retrospectively and they include the data from the period between 2000, 2005, 2010 and 2013–2017.

The social and economical phenomena and processes occurring in Lubuskie Voivodship are presented as a wide set of data divided into 23 thematic chapters, each preceded by general notes. The issues presented in this publication are completed with numerous charts and diagrams.

Presenting you the Statistical Yearbook of Lubuskie Voivodship 2018 I would like to express my gratitude to all persons and institutions for the information they submitted and I would be obliged to have your comments and opinions, which would help us improve the content of this publication.

President  
of the Statistical Office  
in Zielona Góra



Roman Fedak

Zielona Góra, December 2018

## SPIS TREŚCI

## CONTENTS

|  | Str.<br>Page   |
|--|--|
| <b>Przedmowa</b> .....   | <b>Preface</b> ..... 3–4   |
| <b>Spis tablic i wykresów</b> .....                                    | <b>List of tables and graphs</b> ..... 6–22                            |
| <b>Objaśnienia znaków umownych. Skróty</b> .....                       | <b>Symbols. Abbreviations</b> ..... 23–24                              |
| <b>Uwagi ogólne</b> .....  | <b>General notes</b> ..... 25–31                                       |
| <b>TABLICE PRZEGLĄDOWE</b>   | <b>REVIEW TABLES</b>   |
| I. Województwo na tle kraju w 2017 r. ....                             | Voivodship on the background of the country in 2017 ..... 32–37        |
| II. Ważniejsze dane o województwie (2000, 2005, 2010, 2013–2017) ..... | Major data on the voivodship (2000, 2005, 2010, 2013–2017) ..... 38–55 |
| <b>DZIAŁY</b>  | <b>CHAPTERS</b>  |
| I. Geografia .....   | Geography ..... 56–57  |
| II. Stan i ochrona środowiska .....                                    | Environmental protection ..... 58–79                                   |
| III. Podział administracyjny i samorząd terytorialny .....             | Administrative division and territorial self-government ..... 80–84    |
| IV. Bezpieczeństwo publiczne. Wymiar sprawiedliwości .....             | Public safety. Justice ..... 85–93                                     |
| V. Ludność .....   | Population ..... 94–123  |
| VI. Rynek pracy .....  | Labour market ..... 124–156  |
| VII. Wynagrodzenia. Świadczenia z ubezpieczeń społecznych .....        | Wages and salaries. Social security benefits ..... 157–168             |
| VIII. Budżety gospodarstw domowych .....                               | Household budgets ..... 169–178  |
| IX. Infrastruktura komunalna. Mieszkania .....                         | Municipal infrastructure. Dwellings ..... 179–192                      |
| X. Edukacja i wychowanie .....   | Education ..... 193–220  |
| XI. Ochrona zdrowia i pomoc społeczna .....                            | Health care and social welfare ..... 221–237                           |
| XII. Kultura. Turystyka. Sport .....                                   | Culture. Tourism. Sport ..... 238–251                                  |
| XIII. Nauka i technika. Społeczeństwo informacyjne .....               | Science and technology. Information society ..... 252–266              |
| XIV. Ceny .....  | Prices ..... 267–270   |
| XV. Rolnictwo, łowiectwo i leśnictwo .....                             | Agriculture, hunting and forestry ..... 271–298                        |
| XVI. Przemysł i budownictwo .....                                      | Industry and construction ..... 299–310                                |
| XVII. Transport i telekomunikacja .....                                | Transport and telecommunications ..... 311–318                         |
| XVIII. Handel i gastronomia .....                                      | Trade and catering ..... 319–324                                       |
| XIX. Finanse przedsiębiorstw .....                                     | Finances of enterprises ..... 325–338                                  |
| XX. Finanse publiczne .....  | Public finance ..... 339–347   |
| XXI. Inwestycje. Środki trwale .....                                   | Investments. Fixed assets ..... 348–356                                |
| XXII. Rachunki regionalne .....  | Regional accounts ..... 357–362  |
| XXIII. Podmioty gospodarki narodowej .....                             | Entities of the national economy ..... 363–369                         |

## SPIS TABLIC I WYKRESÓW

## LIST OF TABLES AND GRAPHS

|  | Tabl.<br>Table                              | Str.<br>Page |
|--|---|--------------|
| <b>DZIAŁ I. GEOGRAFIA</b>  | <b>CHAPTERS I. GEOGRAPHY</b>                |              |
| Położenie geograficzne.....  | 1   | 56           |
| Powierzchnia i granice w 2017 r. ....  | 2   | 56           |
| Układ pionowy powierzchni.....   | 3   | 57           |
| Temperatury powietrza .....  | 4   | 57           |
| Opady atmosferyczne, prędkość wiatru, usłonecznienie i zachmurzenie .....  | 5   | 57           |
| <b>DZIAŁ II. STAN I OCHRONA ŚRODOWISKA</b>   | <b>CHAPTER II. ENVIRONMENTAL PROTECTION</b> |              |
| Uwagi ogólne.....  | x   | 58           |
| Stan geodezyjny, kierunki i zmiany w wykorzystaniu powierzchni województwa (2010, 2015, 2018).....   | 1 (6)                                       | 66           |
| Grunty rolne wyłączone na cele nierolnicze i leśne na cele nieleśne (2010, 2015, 2016, 2017).....  | 2 (7)                                       | 67           |
| Grunty zdewastowane i zdegradowane wymagające rekultywacji i zagospodarowania oraz grunty zrekultywowane i zagospodarowane (2010, 2015, 2016, 2017)..... | 3 (8)                                       | 67           |
| Pobór wody na potrzeby gospodarki narodowej i ludności (2010, 2015, 2016, 2017) .....  | 4 (9)                                       | 68           |
| Zużycie wody na potrzeby gospodarki narodowej i ludności (2010, 2015, 2016, 2017) .....  | 5 (10)                                      | 68           |
| Powierzchnia i pobór wody do nawodnień w rolnictwie i leśnictwie oraz napełniania stawów rybnych (2010, 2015, 2016, 2017) .....                          | 6 (11)                                      | 69           |
| Ścieki przemysłowe i komunalne odprowadzone do wód lub do ziemi (2010, 2015, 2016, 2017) ..  | 7 (12)                                      | 69           |
| Zakłady odprowadzające ścieki według miejsca odprowadzania oraz wyposażenia w oczyszczalnie ścieków (2010, 2015, 2016, 2017).....                        | 8 (13)                                      | 70           |
| Oczyszczalnie ścieków (2010, 2015, 2016, 2017).....  | 9 (14)                                      | 70           |
| Emisja i redukcja zanieczyszczeń powietrza (2010, 2015, 2016, 2017) .....  | 10 (15)                                     | 71           |
| Urządzenia do redukcji zanieczyszczeń powietrza w zakładach szczególnie uciążliwych dla czystości powietrza (2010, 2015, 2016, 2017)...                  | 11 (16)                                     | 71           |
| Powierzchnia o szczególnych walorach przyrodniczych prawnie chroniona (2010, 2015, 2016, 2017).....  | 12 (17)                                     | 72           |

|   |  | Tabl.<br>Table | Str.<br>Page |
|---|--|----------------|--------------|
| Parki narodowe (2010, 2015, 2016, 2017).....  | National parks (2010, 2015, 2016, 2017).....   | 13 (18)        | 73           |
| Rezerwy przyrody (2010, 2015, 2016, 2017) ...   | Nature reserves (2010, 2015, 2016, 2016) .....   | 14 (19)        | 73           |
| Parki krajobrazowe (2010, 2015, 2016, 2017)....   | Landscape parks (2010, 2015, 2016, 2017)....   | 15 (20)        | 74           |
| Pomniki przyrody (2010, 2015, 2016, 2017)   | Monuments of nature (2010, 2015, 2016, 2017)   | 16 (21)        | 74           |
| Odpady wytworzone i dotychczas składowane (nagromadzone) oraz tereny ich składowania (2010, 2015, 2016, 2017) .....                   | Waste generated and landfilled up to now (accumulated) as well as their storage yards areas (2010, 2015, 2016, 2017) ..... | 17 (22)        | 75           |
| Odpady według rodzajów w 2017 r. ....   | Waste by type in 2017 .....  | 18 (23)        | 76           |
| Nakłady na środki trwałe służące ochronie środowiska i gospodarce wodnej (ceny bieżące) [2010, 2015, 2016, 2017].....                 | Outlays on fixed assets in environmental protection and water management (current prices) [2010, 2015, 2016, 2017] .....   | 19 (24)        | 76           |
| Efekty rzeczowe uzyskane w wyniku przekazania do użytku inwestycji ochrony środowiska i gospodarki wodnej (2010, 2015, 2016, 2017) .. | Tangible effects of investments in environmental protection and water management (2010, 2015, 2016, 2017) .....            | 20 (25)        | 78           |
| Kierunki finansowania z Wojewódzkiego Funduszu Ochrony Środowiska i Gospodarki Wodnej (2010, 2015, 2016, 2017) .....                  | Financing Directions of the Voivodship Environmental Protection and Water Management fund (2010, 2015, 2016, 2017) .....   | 21 (26)        | 79           |
| Wpływy z opłat i kar na fundusze ochrony środowiska i gospodarki wodnej (2010, 2015, 2016, 2017) .....                                | Receipts from fees and fines for environmental protection and water management funds (2010, 2015, 2016, 2017) .....        | 22 (27)        | 79           |
| <b>DZIAŁ III. PODZIAŁ ADMINISTRACYJNY I SAMORZĄD TERYTORIALNY</b>   | <b>CHAPTER III. ADMINISTRATIVE DIVISION AND TERRITORIAL SELF-GOVERNMENT</b>  |                |              |
| Uwagi ogólne .....  | General notes .....  | x              | 80           |
| Jednostki administracyjne województwa (2010, 2015, 2016, 2017).....   | Administrative units of voivodship (2010, 2015, 2016, 2017) .....  | 1 (28)         | 82           |
| Gminy w 2017 r. ....  | Gminas in 2017 .....   | 2 (29)         | 82           |
| Powiaty i miasta na prawach powiatu w 2017 r. ....  | Powiats and cities with powiats status in 2017   | 3 (30)         | 82           |
| Radni organów jednostek samorządu terytorialnego w 2017 r. ....   | Councillors of organs of local self-government entities in 2017 .....  | 4 (31)         | 83           |
| Zatrudnienie i wynagrodzenia w administracji publicznej (2010, 2015, 2016, 2017) .....  | Paid employment, wages and salaries in the public administration (2010, 2015, 2016, 2017)                                  | 5 (32)         | 84           |
| <b>DZIAŁ IV. BEZPIECZEŃSTWO PUBLICZNE. WYMIAR SPRAWIEDLIWOŚCI</b>   | <b>CHAPTER IV. PUBLIC SAFETY. JUSTICE</b>  |                |              |
| Uwagi ogólne .....  | General notes .....  | x              | 85           |
| Przestępstwa stwierdzone przez Policję w zakończonych postępowaniach przygotowawczych (2010, 2015, 2016, 2017) .....                  | Ascertained crimes by the Police in completed preparatory proceedings (2010, 2015, 2016, 2017).....                        | 1 (33)         | 89           |
| Wskaźniki wykrywalności sprawców przestępstw stwierdzonych przez Policję (2010, 2015, 2016, 2017) .....                               | Rates of detectability of delinquents in ascertained crimes by the Police (2010, 2015, 2016, 2017).....                    | 2 (34)         | 91           |
| Wpływ spraw do sądów powszechnych (2010, 2015, 2016, 2017) .....  | Incoming cases in common courts (2010, 2015, 2016, 2017) .....   | 3 (35)         | 91           |

|  |  | Tabl.<br>Table | Str.<br>Page |
|--|--|----------------|--------------|
| Dorośli skazani prawomocnie przez sądy powszechne za przestępstwa ścigane z oskarżenia publicznego (2010, 2015, 2016, 2017)..... | Adults sentenced by common courts for crimes prosecuted on the basis of an indictment (2010, 2015, 2016, 2017) ..... | 4 (36)         | 92           |
| Załatwione sprawy rodzinne (2010, 2015, 2016, 2017).....   | Resolved family cases (2010, 2015, 2016, 2017)   | 5 (37)         | 92           |
| Podmioty w Krajowym Rejestrze Sądowym (2010, 2015, 2016, 2017) .....   | Entities of the National Judicial Register (2010, 2015, 2016, 2017) .....  | 6 (38)         | 93           |
| <b>DZIAŁ V. LUDNOŚĆ</b>  | <b>CHAPTER V. POPULATION</b>   |                |              |
| Uwagi ogólne .....   | General notes .....  | x              | 94           |
| Ludność (2010, 2015, 2016, 2017) .....   | Population (2010, 2015, 2016, 2017).....   | 1 (39)         | 99           |
| Ludność w wieku produkcyjnym i nieprodukcyjnym (2010, 2015, 2016, 2017).....   | Working and non-working age population (2010, 2015, 2016, 2017).....   | 2 (40)         | 100          |
| Ludność według płci i wieku (2010, 2015, 2016, 2017).....  | Population by sex and age (2010, 2015, 2016, 2017).....  | 3 (41)         | 101          |
| Miasta i ludność w miastach (2010, 2015, 2016, 2017).....  | Towns and urban population (2010, 2015, 2016, 2017).....   | 4 (42)         | 101          |
| Gminy zamieszkałe przez ludność wiejską (2010, 2015, 2016, 2017) .....   | Gminas and rural population (2010, 2015, 2016, 2017).....  | 5 (43)         | 102          |
| Mediana wieku ludności według płci (2010, 2015, 2016, 2017) .....  | Median population age by sex (2010, 2015, 2016, 2017).....   | 6 (44)         | 102          |
| Ruch naturalny ludności (2010, 2015, 2016, 2017).....  | Vital statistics (2010, 2015, 2016, 2017) .....  | 7 (45)         | 103          |
| Małżeństwa zawarte i rozwiązane (2010, 2015, 2016, 2017).....  | Marriages contracted and dissolved (2010, 2015, 2016, 2017) .....  | 8 (46)         | 104          |
| Małżeństwa zawarte według wieku nowożeńców w 2017 r. ....  | Marriages contracted by age of bridegrooms and brides in 2017.....   | 9 (47)         | 104          |
| Małżeństwa zawarte według poprzedniego stanu cywilnego nowożeńców w 2017 r. ....   | Marriages contracted by previous marital status of bridegrooms and brides in 2017 .....                              | 10 (48)        | 107          |
| Małżeństwa wyznaniowe (2010, 2015, 2016, 2017).....  | Church or religious marriages (2010, 2015, 2016, 2017).....  | 11 (49)        | 107          |
| Rozwody według wieku małżonków w momencie wniesienia powództwa w 2017 r. ....  | Divorces by age of spouses at the moment of filling petition for divorce in 2017 .....                               | 12 (50)        | 108          |
| Rozwody według liczby małoletnich dzieci w małżeństwie (2010, 2015, 2016, 2017) .....  | Divorces by the number of underage children in the marriage (2010, 2015, 2016, 2017).....                            | 13 (51)        | 109          |
| Urodzenia (2010, 2015, 2016, 2017).....  | Births (2010, 2015, 2016, 2017).....   | 14 (52)        | 109          |
| Urodzenia żywe według kolejności urodzenia dziecka oraz wieku matki (2010, 2015, 2016, 2017).....                                | Live births by birth order and age of mother (2010, 2015, 2016, 2017) .....  | 15 (53)        | 110          |
| Płodność kobiet i współczynniki reprodukcji ludności (2010, 2015, 2016, 2017).....   | Female fertility and reproduction rates of population (2010, 2015, 2016, 2017).....                                  | 16 (54)        | 110          |



|   |   | Tabl.<br>Table | Str.<br>Page |
|---|---|----------------|--------------|
| Zgony według płci i wieku zmarłych (2010, 2015, 2016, 2017) .....   | Deaths by sex and age of deceased (2010, 2015, 2016, 2017) .....  | 17 (55)        | 111          |
| Zgony według wybranych przyczyn (2010, 2015, 2016) .....  | Deaths by selected causes (2010, 2015, 2016) ..   | 18 (56)        | 112          |
| Zgony niemowląt według płci i wieku (2010, 2015, 2016, 2017) .....  | Infant deaths by sex and age (2010, 2015, 2016, 2017) .....   | 19 (57)        | 113          |
| Zgony niemowląt według wybranych przyczyn (2010, 2015, 2016) .....  | Infant deaths by selected causes (2010, 2015, 2016) .....   | 20 (58)        | 114          |
| Zamachy samobójcze zarejestrowane przez policję (2010, 2015, 2016, 2017) .....  | Suicides registered by police (2010,2015,2016, 2017) .....  | 21 (59)        | 115          |
| Przeciętne dalsze trwanie życia (2010, 2015, 2016, 2017) .....  | Life expectancy (2010, 2015, 2016, 2017) .....  | 22 (60)        | 115          |
| Prognoza ludności (2020, 2025, 2030, 2035, 2040 2045, 2050) .....   | Households projection ( 2020, 2025, 2030, 2035, 2040 2045, 2050) .....  | 23 (61)        | 116          |
| Prognoza gospodarstw domowych (2020, 2025, 2030, 2035, 2040 2045, 2050) .....   | Population projection (2020, 2025, 2030, 2035, 2040 2045, 2050) .....   | 24 (62)        | 117          |
| Migracje wewnętrzne i zagraniczne ludności na pobyt stały (2010, 2015, 2016, 2017) .....  | Internal and international migration of population for permanent residence (2010, 2015, 2016, 2017) .....                     | 25 (63)        | 118          |
| Migracje wewnętrzne ludności na pobyt stały według kierunków (2010, 2015, 2016, 2017) .....   | Internal migration of population for permanent residence by direction (2010, 2015, 2016, 2017) .....                          | 26 (64)        | 119          |
| Migracje wewnętrzne ludności na pobyt stały według płci i wieku migrantów (2010, 2015, 2016, 2017) .....                                    | Internal migration of population for permanent residence by sex and age of migrants (2010, 2015, 2016, 2017) .....            | 27 (65)        | 120          |
| Migracje zagraniczne ludności na pobyt stały według płci i wieku migrantów (2010, 2015, 2014, 2017) .....                                   | International migration of population for permanent residence by sex and age of migrants (2010, 2015, 2014, 2017) .....       | 28 (66)        | 120          |
| Rezydenci (2010, 2015, 2016, 2017) .....  | Usual residence population (2010, 2015, 2016, 2017) .....   | 29 (67)        | 121          |
| Rezydenci w wieku produkcyjnym i nieprodukcyjnym (2010, 2015, 2016, 2017) .....   | Working and non-working age usual residence population (2010, 2015, 2016, 2017) .....   | 30 (68)        | 121          |
| Kościół i związki wyznaniowe (2010, 2015, 2016, 2017) .....   | Churches and religious associations (2010, 2015, 2016, 2017) .....  | 31 (69)        | 122          |
| <b>DZIAŁ VI. RYNEK PRACY</b>  | <b>CHAPTER VI. LABOUR MARKET</b>  |                |              |
| Uwagi ogólne .....  | General notes .....   | x              | 124          |
| <b>Aktywność ekonomiczna ludności</b>   | <b>Economic activity of the population</b>  |                |              |
| Aktywność ekonomiczna ludności w wieku 15 lat i więcej – na podstawie BAEL (2015, 2016, 2017) .....   | Economic activity of the population aged 15 and more – on the LFS basis (2015, 2016, 2017) ..                                 | 1 (70)         | 133          |
| Aktywność ekonomiczna ludności w wieku 15 lat i więcej według wieku i poziomu wykształcenia w IV kwartale 2017 r. – na podstawie BAEL ..... | Economic activity of the population aged 15 and more by age and educational level in IV quarter 2017 – on the LFS basis ..... | 2 (71)         | 134          |
| <b>Pracujący</b>  | <b>Employment</b>   |                |              |
| Pracujący (2010, 2015, 2016, 2017) .....  | Employed persons (2010, 2015, 2016, 2017) .....   | 3 (72)         | 135          |
| Pracujący według statusu zatrudnienia (2010, 2015, 2016, 2017) .....  | Employed persons by employment status (2010, 2015, 2016, 2017) .....  | 4 (73)         | 136          |
| Przeciętne zatrudnienie (2010, 2015, 2016, 2017) .....  | Average paid employment (2010, 2015, 2016, 2017) .....  | 5 (74)         | 137          |

|   |  | Tabl.<br>Table | Str.<br>Page |
|---|--|----------------|--------------|
| Pełnozatrudnieni i niepełnozatrudnieni (2010, 2015, 2016, 2017) .....   | Full- and part-time employment (2010, 2015, 2016, 2017) .....  | 6 (75)         | 138          |
| Przyjęcia do pracy (2010, 2015, 2016, 2017) .....   | Hires (2010, 2015, 2016, 2017) .....   | 7 (76)         | 139          |
| Zwolnienia z pracy (2010, 2015, 2016, 2017) .....   | Terminations (2010, 2015, 2016, 2017) .....  | 8 (77)         | 140          |
| Absolwenci szkół wyższych, zawodowych i liceów ogólnokształcących, którzy podjęli pracę po raz pierwszy (2010, 2015, 2016, 2017) .....      | The graduates of tertiary schools, leavers of vocational and secondary schools starting work for the first time (2010, 2015, 2016, 2017) ..... | 9 (78)         | 142          |
| Miejsca pracy wolne, nowo utworzone i zlikwidowane w 2017 r. ....   | Job vacancies, newly created and liquidated job in 2017 .....  | 10 (79)        | 143          |
| <b>Bezrobocie</b>   | <b>Unemployment</b>  |                |              |
| Bezrobotni zarejestrowani, stopa bezrobocia oraz oferty pracy (2010, 2015, 2016, 2017) .....  | Registered unemployed persons, unemployment rate as well as job offers (2010, 2015, 2016, 2017) .....  | 11 (80)        | 144          |
| Bezrobotni nowo zarejestrowani i wyrejestrowani (2010, 2015, 2016, 2017) .....  | Newly registered unemployed persons and persons removed from unemployment rolls (2010, 2015, 2016, 2017) .....                                 | 12 (81)        | 144          |
| Bezrobotni zarejestrowani według wieku, poziomu wykształcenia, czasu pozostawania bez pracy oraz stażu pracy (2010, 2015, 2016, 2017) ..... | Registered unemployed persons by age, educational level, duration of unemployment and work seniority (2010, 2015, 2016, 2017) .....            | 13 (82)        | 145          |
| Bezrobotni zarejestrowani korzystający z aktywnych form przeciwdziałania bezrobociu oraz oferty pracy (2010, 2015, 2016, 2017) .....        | Registered unemployed persons benefiting from labour market programme as well as job offers (2010, 2015, 2016, 2017) .....                     | 14 (83)        | 146          |
| Wydatki Funduszu Pracy (2010, 2015, 2016, 2017) .....   | Labour Fund expenditures (2010, 2015, 2016, 2017) .....  | 15 (84)        | 146          |
| <b>Warunki pracy</b>  | <b>Work conditions</b>   |                |              |
| Poszkodowani w wypadkach przy pracy (poza gospodarstwami indywidualnymi w rolnictwie) [2010, 2015, 2016, 2017] .....                        | Persons injured in accidents at work (excluding private farms in agriculture) [2010, 2015, 2016, 2017] .....                                   | 16 (85)        | 147          |
| Wypadki i przyczyny wypadków przy pracy (poza gospodarstwami indywidualnymi w rolnictwie) [2010, 2015, 2016, 2017] .....                    | Contact-mode of injury and causes of accidents at work (excluding private farms in agriculture) [2010, 2015, 2016, 2017] .....                 | 17 (86)        | 149          |
| Poszkodowani w wypadkach przy pracy w gospodarstwach indywidualnych w rolnictwie (2010, 2015, 2016, 2017) .....                             | Persons injured in accidents at work on private farms in agriculture (2010, 2015, 2016, 2017) .....  | 18 (87)        | 151          |
| Zatrudnieni w warunkach zagrożenia (2010, 2015, 2016, 2017) .....   | Persons working in hazardous conditions (2010, 2015, 2016, 2017) .....   | 19 (88)        | 151          |
| Zatrudnieni na stanowiskach pracy, dla których dokonano oceny ryzyka zawodowego w 2017 r. ....  | Persons working at workstations assessed for occupational risk in 2017 .....   | 20 (89)        | 153          |
| Choroby zawodowe (2010, 2015, 2016, 2017) .....   | Occupational diseases (2010, 2015, 2016, 2017) .....   | 21 (90)        | 154          |
| Korzystający ze świadczeń z tytułu pracy w warunkach szkodliwych dla zdrowia i uciążliwych (2010, 2015, 2016, 2017) .....                   | Persons receiving benefits for work in harmful and strenuous conditions (2010, 2015, 2016, 2017) .....   | 22 (91)        | 155          |
| Świadczenia z tytułu wypadków przy pracy i chorób zawodowych (2010, 2015, 2016, 2017) .....   | Occupational accidents and occupational diseases benefits (2010, 2015, 2016, 2017) .....   | 23 (92)        | 156          |

|   |  | Tabl.<br>Table | Str.<br>Page |
|---|--|----------------|--------------|
| <b>DZIAŁ VII. WYNAGRODZENIA. ŚWIADCZENIA Z UBEZPIECZEŃ SPOŁECZNYCH</b>  | <b>CHAPTER VII. WAGES AND SALARIES. SOCIAL SECURITY BENEFITS</b>   |                |              |
| Uwagi ogólne .....  | General notes .....  | x              | 157          |
| <b>Wynagrodzenia</b>  | <b>Wages and salaries</b>  |                |              |
| Przeciętne miesięczne wynagrodzenia brutto (2010, 2015, 2016, 2017) .....   | Average monthly gross wages and salaries (2010, 2015, 2016, 2017) .....  | 1 (93)         | 160          |
| Zatrudnieni według wysokości wynagrodzenia brutto za październik 2016 r. ....   | Paid employment by amount of gross wages and salaries for October 2016 .....   | 2 (94)         | 161          |
| Zatrudnieni oraz przeciętne wynagrodzenia brutto według grup zawodów wykonywanych za październik 2016 r. ....   | Paid employment and average gross wages and salaries by performed occupational groups for October 2016 .....   | 3 (95)         | 163          |
| Przeciętne wynagrodzenia brutto za październik 2016 r. ....   | Average gross wages and salaries for October 2016 .....  | 4 (96)         | 165          |
| Miesięczne wynagrodzenia brutto najwyższe (decyle) w grupach decylowych pracowników zatrudnionych według wielkich grup zawodów wykonywanych za październik 2017 r. .... | Decile earnings (the upper limits of gross wages and salaries received by decile paid employment by great occupational groups for October 2016 ..... | 5 (97)         | 166          |
| <b>Świadczenia z ubezpieczeń społecznych</b>  | <b>Social security benefits</b>  |                |              |
| Emeryci i renciści (2010, 2015, 2016, 2017) .....   | Retirees and pensioners (2010, 2015, 2016, 2017) .....   | 6 (98)         | 168          |
| Świadczenia emerytalne i rentowe brutto (2010, 2015, 2016, 2017) .....  | Gross retirement pay and pension benefits (2010, 2015, 2016, 2017) .....   | 7 (99)         | 168          |
| <b>DZIAŁ VIII. BUDŻETY GOSPODARSTW DOMOWYCH</b>   | <b>CHAPTER VIII. HOUSEHOLD BUDGETS</b>   |                |              |
| Uwagi ogólne .....  | General notes .....  | x              | 169          |
| Gospodarstwa domowe (2010, 2015, 2016, 2017) .....  | Households (2010, 2015, 2016, 2017) .....  | 1 (100)        | 175          |
| Przeciętny miesięczny dochód rozporządzalny na 1 osobę w gospodarstwach domowych (2010, 2015, 2016, 2017) .....   | Average monthly per capita available income of households (2010, 2015, 2016, 2017) .....   | 2 (101)        | 175          |
| Przeciętne miesięczne wydatki na 1 osobę w gospodarstwach domowych (2010, 2015, 2016, 2017) .....   | Average monthly per capita expenditures of households (2010, 2015, 2016, 2017) .....   | 3 (102)        | 175          |
| Przeciętne miesięczne spożycie niektórych artykułów żywnościowych na 1 osobę w gospodarstwach domowych (2010, 2015, 2016, 2017) ....                                    | Average monthly per capita consumption of selected foodstuffs of households (2010, 2015, 2016, 2017) .....   | 4 (103)        | 176          |
| Gospodarstwa domowe wyposażone w niektóre przedmioty trwałego użytkowania (2010, 2015, 2016, 2017) .....  | Households furnished with selected durable goods (2010, 2015, 2016, 2017) .....  | 5 (104)        | 177          |
| Subiektywna ocena sytuacji materialnej gospodarstw domowych w 2017 r. ....  | Subjective assessment of financial situation of households in 2017 .....   | 6 (105)        | 178          |
| Wskaźniki zagrożenia ubóstwem w gospodarstwach domowych (2010, 2015, 2016, 2017) ....   | At-risk-of-poverty rates in households (2010, 2015, 2016, 2017) .....  | 7 (106)        | 178          |

|   |   | Tabl.<br>Table | Str.<br>Page |
|---|---|----------------|--------------|
| <b>DZIAŁ IX. INFRASTRUKTURA KOMUNALNA. MIESZKANIA</b>   | <b>CHAPTER IX. MUNICIPAL INFRASTRUCTURE. DWELLINGS</b>  |                |              |
| Uwagi ogólne .....  | General notes .....   | x              | 179          |
| <b>Infrastruktura komunalna</b>   | <b>Municipal infrastructure</b>   |                |              |
| Wodociągi i kanalizacja (2015, 2016, 2017).....   | Water supply and sewage systems (2015, 2016, 2017).....   | 1 (107)        | 184          |
| Odbiorcy oraz zużycie energii elektrycznej w gospodarstwach domowych (2010, 2015, 2016, 2017) .....       | Consumers and consumption of electricity in households (2010, 2015, 2016, 2017) .....   | 2 (108)        | 185          |
| Sieć gazowa oraz odbiorcy i zużycie gazu z sieci w gospodarstwach domowych (2010, 2015, 2016, 2017) ..... | Gas supply system as well as consumers and consumption of gas from gas supply system in households (2010, 2015, 2016, 2017) ..... | 3 (109)        | 185          |
| Ogrzewnictwo (2010, 2015, 2016, 2017) .....   | House-heating (2010, 2015, 2016, 2017).....   | 4 (110)        | 186          |
| Ludność korzystająca z sieci wodociągowej, kanalizacyjnej i gazowej (2010, 2015, 2016, 2017) .....        | Population using water supply sewerage and gas supply systems (2010, 2015, 2016, 2017) ..   | 5 (111)        | 186          |
| Odpady komunalne (2010, 2015, 2016, 2017) ....  | Municipal waste (2010, 2015, 2016, 2017) .....  | 6 (112)        | 187          |
| Nieczystości ciekłe (2010, 2015, 2016, 2017) .....  | Liquid waste (2010, 2015, 2016, 2017) .....   | 7 (113)        | 187          |
| Składowiska odpadów komunalnych (2010, 2015, 2016, 2017) .....  | Landfill sites with municipal waste (2010, 2015, 2016, 2017) .....  | 8 (114)        | 187          |
| Tereny zieleni ogólnodostępnej i osiedlowej (2010, 2015, 2016, 2017) .....                                | Generally accessible and estate area green belts (2010, 2015, 2016, 2017).....  | 9 (115)        | 188          |
| <b>Mieszkania</b>   | <b>Dwellings</b>  |                |              |
| Zasoby mieszkaniowe (2010, 2015, 2016, 2017)  | Dwelling stocks (2010, 2015, 2016, 2017) .....  | 10 (116)       | 188          |
| Mieszkania w zasobach mieszkaniowych wyposażone w instalacje (2010, 2015, 2016, 2017)...                  | Dwellings in dwelling stocks fitted with installations (2010, 2015, 2016, 2017).....  | 11 (117)       | 189          |
| Dodatki mieszkaniowe wypłacone w 2017 r. ....   | Housing allowances paid out in 2017 .....   | 12 (118)       | 189          |
| Gospodarka gruntami pod budownictwo mieszkaniowe (2010, 2015, 2016, 2017) .....                           | Administration of grounds for dwelling construction (2010, 2015, 2016, 2017) .....  | 13 (119)       | 190          |
| Mieszkania, których budowę rozpoczęto (2010, 2015, 2016, 2017) .....                                      | Dwellings in which construction has begun (2010, 2015, 2016, 2017) .....  | 14 (120)       | 190          |
| Mieszkania oddane do użytkowania (2010, 2015, 2016, 2017) .....   | Dwellings completed (2010, 2015, 2016, 2017) ..   | 15 (121)       | 191          |
| Mieszkania oddane do użytkowania według liczby izb (2010, 2015, 2016, 2017).....                          | Dwellings completed by number of rooms (2010, 2015, 2016, 2017) .....   | 16 (122)       | 192          |
| <b>DZIAŁ X. EDUKACJA I WYCHOWANIE</b>   | <b>CHAPTER X. EDUCATION</b>   |                |              |
| Uwagi ogólne .....  | General notes .....   | x              | 193          |
| Edukacja według szczebli kształcenia (2010/11, 2015/16, 2016/17, 2017/18) .....                           | Education by level (2010/11, 2015/16, 2016/17, 2017/18).....  | 1 (123)        | 199          |
| Szkoły według organów prowadzących (2010/11, 2015/16, 2016/17, 2017/18).....                              | Schools by school governing authority (2010/11, 2015/16, 2016/17, 2017/18) .....  | 2 (124)        | 202          |

|  |  | Tabl.<br>Table | Str.<br>Page |
|--|--|----------------|--------------|
| Uczniowie według grup wieku (2010/11, 2015/16, 2016/17, 2017/18) .....   | Pupils and students by age groups (2010/11, 2015/16, 2016/17, 2017/18) .....   | 3 (125)        | 204          |
| Współczynnik skolaryzacji (2010/11, 2015/16, 2016/17, 2017/18) .....   | Enrolment rate (2010/11, 2015/16, 2016/17, 2017/18) .....  | 4 (126)        | 205          |
| Uczący się języków obcych w szkołach dla dzieci i młodzieży oraz policealnych (2010/11, 2015/16, 2016/17, 2017/18) .....   | Students learning foreign languages in schools for children and youth and in post-secondary schools (2010/11, 2015/16, 2016/17, 2017/18) ..                  | 5 (127)        | 206          |
| Uczący się języków obcych w szkołach dla dorosłych (2010/11, 2015/16, 2016/17, 2017/18) ..   | Pupils and students learning foreign languages in schools for adults (2010/11, 2015/16, 2016/17, 2017/18) .....  | 6 (128)        | 207          |
| Kształcenie osób ze specjalnymi potrzebami edukacyjnymi (2010/11, 2015/16, 2016/17, 2017/18) .....   | Education for people with special educational needs (2010/11, 2015/16, 2016/17, 2017/18)   | 7 (129)        | 207          |
| Specjalne ośrodki szkolno-wychowawcze, młodzieżowe ośrodki wychowawcze, młodzieżowe ośrodki socjoterapii oraz ośrodki rewalidacyjno-wychowawcze (2010, 2015, 2016, 2017) ..... | Special educational centres, youth education centres, youth social therapy centres and rehabilitation-education centres (2010, 2015, 2016, 2017) .....       | 8 (130)        | 208          |
| Wychowanie pozaszkolne (2010, 2015, 2016, 2017) .....  | Extracurricular education (2010, 2015, 2016, 2017) .....   | 9 (131)        | 208          |
| Internaty i bursy szkół dla dzieci i młodzieży (bez szkół specjalnych) [2010/11, 2015/16, 2016/17, 2017/18] .....  | Boarding schools and dormitories for children and youth (excluding special schools) [2010/11, 2015/16, 2016/17, 2017/18] .....                               | 10 (132)       | 209          |
| Domy i stołówki studenckie (2010/11, 2015/16, 2016/17, 2017/18) .....  | Student dormitories and canteens (2010/11, 2015/16, 2016/17, 2017/18) .....  | 11 (133)       | 209          |
| Studenci szkół wyższych otrzymujący stypendia (2010/11, 2015/16, 2016/17, 2017/18) .....   | Students of higher education institutions receiving scholarships and grants (2010/11, 2015/16, 2016/17, 2017/18) .....                                       | 12 (134)       | 209          |
| Szkoły podstawowe dla dzieci i młodzieży (bez szkół specjalnych) [2010/11, 2015/16, 2016/17, 2017/18] .....  | Primary schools for children and youth (excluding special schools) [2010/11, 2015/16, 2016/17, 2017/18] .....  | 13 (135)       | 210          |
| Gimnazja dla dzieci i młodzieży (bez szkół specjalnych) [2010/11, 2015/16, 2016/17, 2017/18]   | Lower secondary schools for children and youth (excluding special schools) [2010/11, 2015/16, 2016/17, 2017/18] .....  | 14 (136)       | 211          |
| Branżowe szkoły I stopnia dla młodzieży (bez szkół specjalnych) [2010/11, 2015/16, 2016/17, 2017/18] .....   | Stage I sectoral vocational schools for youth (excluding special schools) [2010/11, 2015/16, 2016/17, 2017/18] .....   | 15 (137)       | 212          |
| Uczniowie i absolwenci branżowych szkół I stopnia dla młodzieży (bez szkół specjalnych) według grup kierunków kształcenia [2015/16, 2016/17, 2017/18] .....                    | Students and graduates of stage I sectoral vocational schools for youth (excluding special schools) by fields of education [2015/16, 2016/17, 2017/18] ..... | 16 (138)       | 212          |
| Licea ogólnokształcące dla młodzieży (bez szkół specjalnych) [2010/11, 2015/16, 2016/17, 2017/18] .....  | General secondary schools for youth (excluding special schools) [2010/11, 2015/16, 2016/17, 2017/18] .....   | 17 (139)       | 213          |
| Technika dla młodzieży (bez szkół specjalnych) [2010/11, 2015/16, 2016/17, 2017/18] .....  | Technical secondary schools for youth (excluding special schools) [2010/11, 2015/16, 2016/17, 2017/18] .....   | 18 (140)       | 213          |

|  |  | Tabl.<br>Table | Str.<br>Page |
|--|--|----------------|--------------|
| Uczniowie i absolwenci techników dla młodzieży (bez szkół specjalnych) według grup kierunków kształcenia [2015/16, 2016/17, 2017/18] ..... | Students and graduates of technical secondary schools for youth (excluding special schools) by fields of education [2015/16, 2016/17, 2017/18] ..... | 19 (141)       | 214          |
| Szkoły artystyczne dla dzieci i młodzieży 2010/11, 2015/16, 2016/17, 2017/18).....   | Level art schools for children and youth (2010/11, 2015/16, 2016/17, 2017/18) .....  | 20 (142)       | 214          |
| Szkoły policealne (bez szkół specjalnych) [2010/11, 2015/16, 2016/17, 2017/18].....  | Post-secondary schools (excluding special schools) [2010/11, 2015/16, 2016/17, 2017/18].....   | 21 (143)       | 214          |
| Uczniowie i absolwenci szkół policealnych według grup kierunków kształcenia (2015/16, 2016/17, 2017/18) .....                              | Students and graduates of post-secondary schools by fields of education (2015/16, 2016/17, 2017/18) .....  | 22 (144)       | 215          |
| Szkoły wyższe (2010/11, 2015/16, 2016/17, 2017/18).....  | Higher education institutions (2010/11, 2015/10, 2016/17, 2017/18) .....   | 23 (145)       | 215          |
| Studenci szkół wyższych według form studiów i typów szkół (2010/11, 2015/16, 2016/17, 2017/18).....  | Students of higher education institutions by study forms and type of schools (2010/11, 2015/16, 2016/17, 2017/18) .....                              | 24 (146)       | 216          |
| Absolwenci szkół wyższych według form studiów i typów szkół (2010/11, 2015/16, 2016/17).....   | Graduates of higher education institutions by mode of study and type of schools (2010/11, 2015/16, 2016/17) .....                                    | 25 (147)       | 216          |
| Nauczyciele akademicy w szkołach wyższych (2010/11, 2015/16, 2016/17, 2017/18).....  | Academic teachers in higher education institutions (2010/11, 2015/16, 2016/17, 2017/18).....   | 26 (148)       | 217          |
| Cudzoziemcy - studenci i absolwenci według form studiów i typów szkół (2010/11, 2015/16, 2016/17, 2017/18) .....                           | Foreigners - students and graduates by mode of study and type of schools (2010/11, 2015/16, 2016/17, 2017/18) .....                                  | 27 (149)       | 217          |
| Studia podyplomowe i doktoranckie (2010/11, 2015/16, 2016/17, 2017/18) .....   | Postgraduate and doctoral programmes 2010/11, 2015/16, 2016/17, 2017/18).....  | 28 (150)       | 218          |
| Studia podyplomowe według podgrup kierunków kształcenia .....  | Postgraduate studies by narrow fields of education .....   | 29 (151)       | 218          |
| Szkoły dla dorosłych (2010/11, 2015/16, 2016/17, 2017/18) .....  | Schools for adults (2010/11, 2015/16, 2016/17, 2017/18).....   | 30 (152)       | 219          |
| Wychowanie przedszkolne (2010/11, 2015/16, 2016/17, 2017/18) .....   | Pre-primary education (2010/11, 2015/16, 2016/17, 2017/18) .....   | 31 (153)       | 219          |
| <b>DZIAŁ XI. OCHRONA ZDROWIA I POMOC SPOŁECZNA</b>   | <b>CHAPTER XI. HEALTH CARE AND SOCIAL WELFARE</b>  |                |              |
| Uwagi ogólne .....   | General notes .....  | x              | 221          |
| Pracownicy medyczni (2016, 2017) .....   | Medical personnel (2016, 2017).....  | 1 (154)        | 228          |
| Lekarze specjaliści (2016, 2017).....  | Doctors specialists (2016, 2017).....  | 2 (155)        | 228          |
| Ambulatoryjna opieka zdrowotna (2016, 2017)...   | Out-patient health care (2016, 2017) .....   | 3 (156)        | 229          |
| Stacjonarna opieka zdrowotna (2016, 2017).....   | In-patient health care (2016, 2017).....   | 4 (157)        | 230          |
| Szpitala ogólne (2016, 2017) .....   | General hospitals (2016, 2017).....  | 5 (158)        | 231          |
| Ratownictwo medyczne i pomoc doraźna (2010, 2015, 2016, 2017) .....  | Emergency medical services and first aid (2010, 2015, 2016, 2017) .....  | 6 (159)        | 232          |
| Apteki ogólnodostępne i punkty apteczne (2010, 2015, 2016, 2017) .....   | Public pharmacies and pharmaceutical outlets (2010, 2015, 2016, 2017) .....  | 7 (160)        | 232          |

|  |  | Tabl.<br>Table | Str.<br>Page |
|--|--|----------------|--------------|
| Krwiodawstwo (2010, 2015, 2016, 2017) .....  | Blood donation (2010, 2015, 2016, 2017)  | 8 (161)        | 233          |
| Zachorowania na niektóre choroby zakaźne i zatrucia (2010, 2015, 2016, 2017) .....             | Incidence of infectious diseases and poisonings (2010, 2015, 2016, 2017) .....                       | 9 (162)        | 233          |
| Żłobki i kluby dziecięce (2010, 2015, 2016, 2017) .....  | Nurseries and children's clubs (2010, 2015, 2016, 2017) .....  | 10 (163)       | 234          |
| Wspieranie rodziny w 2017 r. ....  | Family support in 2017 .....   | 11 (164)       | 234          |
| Placówki wsparcia dziennego (2010, 2015, 2016, 2017) .....                                     | Day-support centres (2010, 2015, 2016, 2017)   | 12 (165)       | 235          |
| Rodzinna piecza zastępcza (2010, 2015, 2016, 2017) .....                                       | Family foster care (2010, 2015, 2016, 2017) ....   | 13 (166)       | 235          |
| Institutionalna piecza zastępcza (2010, 2015, 2016, 2017) .....                                | Institutional foster care (2010, 2015, 2016, 2017) .....   | 14 (167)       | 235          |
| Pomoc społeczna stacjonarna (2010, 2015, 2016, 2017) .....                                     | Stationary social welfare (2010, 2015, 2016, 2017) .....   | 15 (168)       | 236          |
| Placówki stacjonarnej pomocy społecznej według grup mieszkańców (2010, 2015, 2016, 2017) ..... | Stationary social welfare facilities by groups of residents (2010, 2015, 2016, 2017) .....           | 16 (169)       | 236          |
| Świadczenia pomocy społecznej (2010, 2015, 2016, 2017) .....                                   | Social welfare benefits (2010, 2015, 2016, 2017) .....   | 17 (170)       | 237          |
| <b>DZIAŁ XII. KULTURA. TURYSTYKA. SPORT</b>  | <b>CHAPTER XII. CULTURE. TOURISM. SPORT</b>  |                |              |
| Uwagi ogólne .....   | General notes .....  | x              | 238          |
| <b>Kultura</b>   | <b>Culture</b>   |                |              |
| Książki i broszury wydane (2010, 2015, 2016, 2017) .....                                       | Books and pamphlets published (2010, 2015, 2016, 2017) .....   | 1 (171)        | 242          |
| Gazety i czasopisma wydane (2010, 2015, 2016, 2017) .....                                      | Newspapers and magazines published (2010, 2015, 2016, 2017) .....                                    | 2 (172)        | 242          |
| Biblioteki publiczne (z filiami) [2010, 2015, 2016, 2017] .....                                | Public libraries (with branches) [2010, 2015, 2016, 2017] .....                                      | 3 (173)        | 243          |
| Muzea (2010, 2015, 2016, 2017) .....   | Museums (2010, 2015, 2016, 2017) .....   | 4 (174)        | 243          |
| Galerie sztuki (2010, 2015, 2016, 2017) .....  | Art galleries (2010, 2015, 2016, 2017) .....   | 5 (175)        | 243          |
| Teatry, instytucje muzyczne (2010, 2015, 2016, 2017) .....                                     | Theatres, music institutions (2010, 2015, 2016, 2017) .....  | 6 (176)        | 244          |
| Domy i ośrodki kultury, kluby, świetlice (2010, 2015, 2016, 2017) .....                        | Cultural centres and establishment, clubs, community centres (2010, 2015, 2016, 2017) .....          | 7 (177)        | 244          |
| Kina stałe (2010, 2015, 2016, 2017) .....  | Fixed cinemas (2010, 2015, 2016, 2017) .....   | 8 (178)        | 245          |
| Abonenci telewizji kablowej (2010, 2015, 2016, 2017) .....                                     | Cable television subscribers (2010, 2015, 2016, 2017) .....  | 9 (179)        | 245          |
| Abonenci radiowi i telewizyjni (2010, 2015, 2016, 2017) .....                                  | Radio and television subscribers (2010, 2015, 2016, 2017) .....                                      | 10 (180)       | 245          |
| <b>Turystyka</b>   | <b>Tourism</b>   |                |              |
| Baza noclegowa turystyki (2010, 2015, 2016, 2017) .....  | Tourist accommodation establishments (2010, 2015, 2016, 2017) .....                                  | 11 (181)       | 246          |
| Turyści zagraniczni korzystający z bazy noclegowej turystyki (2010, 2015, 2016, 2017) .....    | Foreign tourists accommodated in tourist accommodation establishments (2010, 2015, 2016, 2017) ..... | 12 (182)       | 248          |
| Wykorzystanie bazy noclegowej turystyki (2010, 2015, 2016, 2017) .....                         | Occupancy in tourist accommodation establishments (2010, 2015, 2016, 2017) .....                     | 13 (183)       | 249          |

|  |   | Tabl.<br>Table | Str.<br>Page |
|--|---|----------------|--------------|
| Placówki gastronomiczne w bazie noclegowej turystyki (2010, 2015, 2016, 2017) .....  | Catering establishments in tourist accommodation establishments (2010, 2015, 2016, 2017).                                     | 14 (184)       | 249          |
| <b>Sport</b>   | <b>Sport</b>  |                |              |
| Organizacje kultury fizycznej i kluby sportowe (2010, 2016).....   | Physical education organizations and sports clubs (2010, 2016).....   | 15 (185)       | 250          |
| Wybrane dziedziny i rodzaje sportu w klubach sportowych w 2016 r. ....   | Selected sports fields and kinds of sports in sports clubs in 2016 .....  | 16 (186)       | 250          |
| <b>DZIAŁ XIII. NAUKA I TECHNIKA.<br/>SPOŁECZEŃSTWO INFORMACYJNE</b>  | <b>CHAPTER XIII. SCIENCE AND TECHNOLOGY.<br/>INFORMATION SOCIETY</b>  |                |              |
| Uwagi ogólne .....   | General notes .....   | x              | 252          |
| <b>Nauka i technika</b>  | <b>Science and technology</b>   |                |              |
| Podmioty oraz pracujący w działalności badawczej i rozwojowej (2010, 2015, 2016, 2017).....  | Entities and internal personnel in research and development (2010, 2015, 2016, 2017).....                                     | 1 (187)        | 258          |
| Pracujący w działalności badawczej i rozwojowej według poziomu wykształcenia (2015, 2016, 2017).....                                       | Internal personnel in research and development activity by educational level (2015, 2016, 2017)                               | 2 (188)        | 259          |
| Nakłady na działalność badawczą i rozwojową (ceny bieżące) [2010, 2015, 2016, 2017].....   | Gross domestic expenditures on research and development activity (current prices) [2010, 2015, 2016, 2017] .....              | 3 (189)        | 260          |
| Nakłady na działalność badawczą i rozwojową według dziedzin nauk (ceny bieżące) [2015, 2016, 2017] .....                                   | Gross domestic expenditures on research and development activity by field of science (current prices) [2015, 2016, 2017]..... | 4 (190)        | 260          |
| Nakłady na działalność badawczą i rozwojową w działalności instytucjonalnych (ceny bieżące) [2015, 2016, 2017].....                        | Gross domestic expenditures on research and development by institutional sector (current prices) [2015, 2016, 2017].....      | 5 (191)        | 261          |
| Nakłady bieżące na działalność badawczą i rozwojową według rodzajów badań (ceny bieżące) [2010, 2015, 2016, 2017] .....                    | Current expenditures on research and development activity by type of activity (current prices) [2010, 2015, 2016, 2017] ..... | 6 (192)        | 261          |
| Stopień zużycia aparatury naukowo-badawczej w działalności badawczej i rozwojowej (2010, 2015, 2016, 2017) .....                           | Degree of consumption of research equipment in research and development activity (2010, 2015, 2016, 2017) .....               | 7 (193)        | 261          |
| Udział przychodów netto ze sprzedaży produktów nowych lub istotnie ulepszonych w przychodach netto ze sprzedaży w przemyśle w 2017 r. .... | Share of net revenues from sales of new or significantly improved products in net revenues from sales in industry in 2017     | 8 (194)        | 262          |
| Przedsiębiorstwa innowacyjne w przemyśle według rodzajów wprowadzonych innowacji w latach 2015–2017.....                                   | Innovative enterprises in industry by type of introduced innovation during 2015–2017 .....                                    | 9 (195)        | 263          |
| Nakłady na działalność innowacyjną w przemyśle (ceny bieżące) [2010, 2015, 2016, 2017].....  | Expenditures on innovation activities in industry (current prices) [2010, 2015, 2016, 2017].....                              | 10 (196)       | 264          |
| Nakłady na działalność innowacyjną w przemyśle według źródeł finansowania (ceny bieżące) [2010, 2015, 2016, 2017].....                     | Expenditures on innovation activities in industry by source of funds (current prices) [2010, 2015, 2016, 2017] .....          | 11 (197)       | 265          |
| Wynalazki i wzory użytkowe krajowe (2010, 2015, 2016, 2017) .....  | Domestic inventions and utility models (2010, 2015, 2016, 2017).....  | 12 (198)       | 266          |



|  | Tabl.<br>Table | Str.<br>Page |
|--|----------------|--------------|
| <b>Spółeczeństwo informacyjne</b>  |                |              |
| Przedsiębiorstwa wykorzystujące wybrane technologie informacyjno-telekomunikacyjne (2010, 2015, 2016, 2017) .....    | 13 (199)       | 266          |
| Cele wykorzystania Internetu w przedsiębiorstwach (2010, 2015, 2016, 2017) .....                                     | 14 (200)       | 266          |
| <b>DZIAŁ XIV. CENY</b>   |                |              |
| <b>Information society</b>   |                |              |
| Enterprises using selected information and communication technologies (2010, 2015, 2016, 2017).....                  | 13 (199)       | 266          |
| Purpose of using the Internet by enterprises (2000, 2010, 2015, 2016) .....  | 14 (200)       | 266          |
| <b>Uwagi ogólne</b> .....  | x              | 267          |
| <b>General notes</b> .....   |                |              |
| Wskaźniki cen towarów i usług konsumpcyjnych (2010, 2015, 2016, 2017) .....  | 1 (201)        | 268          |
| Price indices of consumer goods and services (2010, 2015, 2016, 2017) .....  |                |              |
| Ceny detaliczne wybranych towarów i usług (2010, 2015, 2016, 2017) .....   | 2 (202)        | 268          |
| Retail prices of major goods and services (2010, 2015, 2016, 2017).....  |                |              |
| Przeciętne ceny skupu ważniejszych produktów rolnych (2010, 2015, 2016, 2017) .....                                  | 3 (203)        | 270          |
| Average procurement prices of major agricultural products (2010, 2015, 2016, 2017).....                              |                |              |
| Przeciętne ceny uzyskiwane przez rolników na targowiskach (2010, 2015, 2016, 2017) .....                             | 4 (204)        | 270          |
| Average market-place prices received by farmers (2010, 2015, 2016, 2017) .....                                       |                |              |
| <b>DZIAŁ XV. ROLNICTWO, ŁOWIECTWO I LEŚNICTWO</b>  |                |              |
| <b>CHAPTER XV. AGRICULTURE, HUNTING AND FORESTRY</b>   |                |              |
| <b>Uwagi ogólne</b> .....  | x              | 271          |
| <b>General notes</b> .....   |                |              |
| <b>Rolnictwo</b>   |                |              |
| <b>Agriculture</b>   |                |              |
| Uwarunkowania i ważniejsze wyniki ekonomiczno-produkcyjne w rolnictwie (2010, 2015, 2016, 2017) .....                | 1 (205)        | 278          |
| Trends and major economic and production results in agriculture (2010, 2015, 2016, 2017).....                        |                |              |
| Powierzchnia użytków rolnych według rodzajów użytków (2010, 2015, 2016, 2017) .....                                  | 2 (206)        | 279          |
| Agricultural land area by land type (2010, 2015, 2016, 2017).....  |                |              |
| Gospodarstwa rolne według grup obszarowych (2010, 2016) .....  | 3 (207)        | 279          |
| Farms by area groups (2010, 2016).....   |                |              |
| Dynamika globalnej, końcowej i towarowej produkcji rolniczej (ceny stałe) [2010, 2015, 2014, 2016] .....             | 4 (208)        | 280          |
| Indices of gross, final and market agricultural output (constant prices) [2010, 2015, 2014, 2016] .....              |                |              |
| Struktura globalnej i towarowej produkcji rolniczej (ceny stałe) [2010, 2015, 2014, 2016] .....                      | 5 (209)        | 280          |
| Structure of gross and market agricultural output (constant prices) [2010, 2015, 2014, 2016] .....                   |                |              |
| Powierzchnia zasiewów (2010, 2015, 2016, 2017) .....   | 6 (210)        | 282          |
| Sown area (2010, 2015, 2016, 2017).....  |                |              |
| Zbiory i plony wybranych ziemniaków (2006-2015, 2015, 2016, 2017) .....  | 7 (211)        | 283          |
| Selected crop production and yields (2006-2015, 2015, 2016, 2017) .....  |                |              |
| Powierzchnia, zbiory i plony warzyw gruntowych (2006-2015, 2015, 2016, 2017) .....                                   | 8 (212)        | 284          |
| Area, production and yields of ground vegetables (2006-2015, 2015, 2016, 2017).....                                  |                |              |
| Powierzchnia i zbiory owoców z drzew w sadach (2006-2015, 2015, 2016, 2017) .....                                    | 9 (213)        | 285          |
| Area and production of fruit tree in orchards (2006-2015, 2015, 2016, 2017) .....                                    |                |              |
| Powierzchnia i zbiory owoców z krzewów owocowych i plantacji jagodowych w sadach (2006-2015, 2015, 2016, 2017) ..... | 10 (214)       | 285          |
| Area and production of fruit bushes and berry fruit in orchards (2006-2015, 2015, 2016, 2017).....                   |                |              |

|  |  | Tabl.<br>Table | Str.<br>Page |
|--|--|----------------|--------------|
| Bydło, trzoda chlewna, owce i konie (2010, 2015, 2016, 2017) .....   | Cattle, pigs, sheep and horses (2010, 2015, 2016, 2017) .....  | 11 (215)       | 286          |
| Drób (2010, 2015, 2016, 2017) .....  | Poultry (2010, 2015, 2016, 2017) .....   | 12 (216)       | 287          |
| Produkcja żywca rzeźnego (2010, 2015, 2016, 2017) .....  | Production of animals for slaughter (2010, 2015, 2016, 2017) .....   | 13 (217)       | 287          |
| Produkcja mięsa, tłuszczów i podrobów (2010, 2015, 2016, 2017) .....   | Production of meat, fats and pluck (2010, 2015, 2016, 2017) .....  | 14 (218)       | 288          |
| Produkcja mleka krowiego i jaj kurzych (2010, 2015, 2016, 2017) .....  | Production of cows' milk and hen eggs (2010, 2015, 2016, 2017) .....   | 15 (219)       | 288          |
| Ciągniki rolnicze (2010, 2016) .....   | Agricultural tractors (2010, 2016) .....   | 16 (220)       | 289          |
| Zużycie nawozów mineralnych lub chemicznych oraz wapniowych w przeliczeniu na czysty składnik (2004/05, 2009/10, 2015/11, 2014/15) ..... | Consumption of mineral or chemical and lime fertilizers in terms of pure ingredient (2004/05, 2009/10, 2015/11, 2014/15) ..... | 17 (221)       | 289          |
| Wartość skupu produktów rolnych (ceny bieżące) [2010, 2015, 2016, 2017] .....  | Value of agricultural products procurement (current prices) [2010, 2015, 2016, 2017] .....                                     | 18 (222)       | 290          |
| Skup ważniejszych produktów rolnych (2010, 2015, 2016, 2017) .....   | Procurement of major agricultural products (2010, 2015, 2016, 2017) .....  | 19 (223)       | 291          |
| Ekologiczne gospodarstwa rolne (2010, 2015, 2016, 2017) .....  | Organic farms (2010, 2015, 2016, 2017) .....   | 20 (224)       | 292          |
| <b>Łowiectwo</b>   | <b>Hunting</b>   |                |              |
| Ważniejsze zwierzęta łowne (2010, 2015, 2016, 2017) .....  | Major game species (2010, 2015, 2016, 2017) .....  | 21 (225)       | 292          |
| Odstzał ważniejszych zwierząt łownych (2010/06, 2015/11, 2016/16, 2017/17) .....   | Shoot of main game species (2010/06, 2015/11, 2016/16, 2017/17) .....  | 22 (226)       | 292          |
| Koła i członkowie Polskiego Związku Łowieckiego oraz obwody łowieckie (2010, 2015, 2016, 2017) .....                                     | Clubs and members of the Polish hunting association and hunting districts (2010, 2015, 2016, 2017) .....                       | 23 (227)       | 293          |
| <b>Leśnictwo</b>   | <b>Forestry</b>  |                |              |
| Powierzchnia gruntów leśnych (2010, 2015, 2016, 2017) .....  | Forest land (2010, 2015, 2016, 2017) .....   | 24 (228)       | 293          |
| Powierzchnia lasów .....   | Forest areas .....   | 25 (229)       | 294          |
| Zasoby drzewne na pniu .....   | Growing stock of standing wood .....   | 26 (230)       | 295          |
| Odnowienia, zalesienia i inne prace hodowlane (2010, 2015, 2016, 2017) .....   | Renewals, afforestations and other forest breeding work (2010, 2015, 2016, 2017) .....   | 27 (231)       | 296          |
| Pozyskanie drewna (2010, 2015, 2016, 2017) .....   | Removals (2010, 2015, 2016, 2017) .....  | 28 (232)       | 297          |
| Zadrzewienia i pozyskanie drewna z zadrzewień (2010, 2015, 2016, 2017) .....   | Trees and shrubs outside the forest and removals (2010, 2015, 2016, 2017) .....  | 29 (233)       | 298          |
| Pożary w lasach (2010, 2015, 2016, 2017) .....   | Forest fires (2010, 2015, 2016, 2017) .....  | 30 (234)       | 298          |
| <b>DZIAŁ XVI. PRZEMYSŁ I BUDOWNICTWO</b>   | <b>CHAPTER XVI. INDUSTRY AND CONSTRUCTION</b>  |                |              |
| Uwagi ogólne .....   | General notes .....  | x              | 299          |
| <b>Przemysł</b>  | <b>Industry</b>  |                |              |
| Produkcja sprzedana przemysłu (2010, 2015, 2016, 2017) .....   | Sold production of industry (2010, 2015, 2016, 2017) .....   | 1 (235)        | 301          |

|  | Tabl.<br>Table  | Str.<br>Page |
|--|---|--------------|
| Produkcja sprzedana przemysłu według liczby zatrudnionych w podmiotach gospodarczych w przemyśle (ceny bieżące) [2010, 2015, 2016, 2017] ..... | 2 (236)   | 303          |
| Produkcja wybranych wyrobów (2010, 2015, 2016, 2017) .....   | 3 (237)   | 303          |
| Przeciętne zatrudnienie w przemyśle (2010, 2015, 2016, 2017) .....   | 4 (238)   | 304          |
| Przeciętne miesięczne wynagrodzenia brutto w przemyśle (2010, 2015, 2016, 2017) .....  | 5 (239)   | 305          |
| <b>Budownictwo</b>   |   |              |
| Produkcja budowlano-montażowa (ceny bieżące) [2010, 2015, 2016, 2017] .....  | 6 (240)   | 306          |
| Produkcja budowlano-montażowa według rodzajów obiektów budowlanych (ceny bieżące) [2010, 2015, 2016, 2017] .....                               | 7 (241)   | 306          |
| Budynki oddane do użytkowania (2010, 2015, 2016, 2017) .....   | 8 (242)   | 308          |
| Budynki oddane do użytkowania według rodzajów budynków (2010, 2015, 2016, 2017) .....  | 9 (243)   | 309          |
| Przeciętne zatrudnienie i przeciętne miesięczne wynagrodzenia brutto w budownictwie (2010, 2015, 2016, 2017) .....                             | 10 (244)  | 310          |
| <b>DZIAŁ XVII. TRANSPORT I TELEKOMUNIKACJA</b>   |   |              |
|  | <b>CHAPTER XVII. TRANSPORT AND TELECOMMUNICATIONS</b> |              |
| Uwagi ogólne .....   | x   | 311          |
| <b>Transport</b>   |   |              |
| Linie kolejowe eksploatowane (2010, 2015, 2016, 2017) .....  | 1 (245)   | 314          |
| Drogi publiczne o twardej nawierzchni (2010, 2015, 2016, 2017) .....   | 2 (246)   | 314          |
| Pojazdy samochodowe i ciągniki zarejestrowane (2010, 2015, 2016, 2017) .....   | 3 (247)   | 315          |
| Linie regularnej komunikacji autobusowej (2010, 2015, 2016, 2017) .....  | 4 (248)   | 315          |
| Transport samochodowy zarobkowy (2010, 2015, 2016, 2017) .....   | 5 (249)   | 316          |
| Komunikacja miejska (2010, 2015, 2016, 2017) .....   | 6 (250)   | 316          |
| Ruch pasażerów w porcie lotniczym (2010, 2015, 2016, 2017) .....   | 7 (251)   | 316          |
| Wypadki drogowe i ich ofiary (2010, 2015, 2016, 2017) .....  | 8 (252)   | 317          |
| Wypadki drogowe według sprawców, ważniejszych przyczyn i rodzajów pojazdów (2016, 2017) .....  | 9 (253)   | 317          |
| <b>Telekomunikacja</b>   |   |              |
| Abonenci telefoniczni i aparaty telefoniczne (2010, 2015, 2016, 2017) .....  | 10 (254)  | 318          |

|  |  | Tabl.<br>Table | Str.<br>Page |
|--|--|----------------|--------------|
| <b>DZIAŁ XVIII. HANDEL I GASTRONOMIA</b>   | <b>CHAPTER XVIII. TRADE AND CATERING</b>   |                |              |
| Uwagi ogólne .....   | General notes .....  | x              | 319          |
| Sprzedaż detaliczna towarów (ceny bieżące) [2010, 2015, 2016, 2017] .....                                    | Retail sales (current prices) [2010, 2015, 2016, 2017] .....   | 1 (255)        | 322          |
| Sprzedaż detaliczna towarów według grup (ceny bieżące) [2010, 2015, 2016, 2017] .....                        | Retail sales by groups (current prices) [2010, 2015, 2016, 2017] .....                                   | 2 (256)        | 322          |
| Sprzedaż hurtowa towarów w przedsiębiorstwach handlowych (ceny bieżące) [2010, 2015, 2016, 2017] .....       | Wholesale sales in trade enterprises (current prices) [2010, 2015, 2016, 2017] .....                     | 3 (257)        | 322          |
| Sklepy według form organizacyjnych i stacje paliw (2010, 2015, 2016, 2017) .....                             | Shops by organizational form and petrol stations (2010, 2015, 2016, 2017) .....                          | 4 (258)        | 323          |
| Gastronomia (2010, 2015, 2016, 2017) .....   | Catering (2010, 2015, 2016, 2017) .....  | 5 (259)        | 323          |
| Targowiska (2010, 2015, 2016, 2017) .....  | Marketplaces (2010, 2015, 2016, 2017) .....  | 6 (260)        | 324          |
| <b>DZIAŁ XIX. FINANSE PRZEDSIĘBIORSTW</b>  | <b>CHAPTER XIX. FINANCE OF ENTERPRISES</b>   |                |              |
| Uwagi ogólne .....   | General notes .....  | x              | 325          |
| Przychody, koszty i wynik finansowy przedsiębiorstw według sektorów własności (2010, 2015, 2016, 2017) ..... | Revenues, costs and financial results of enterprises by ownership sectors (2010, 2015, 2016, 2017) ..... | 1(261)         | 330          |
| Przychody, koszty i wynik finansowy przedsiębiorstw według wybranych sekcji (2010, 2015, 2016, 2017) .....   | Revenues, costs and financial results of enterprises by selected sections (2010, 2015, 2016, 2017) ..... | 2 (262)        | 331          |
| Przedsiębiorstwa według uzyskanych wyników finansowych (2010, 2015, 2016, 2017) .....                        | Enterprises by obtained financial results (2010, 2015, 2016, 2017) .....                                 | 3 (263)        | 332          |
| Relacje ekonomiczne w przedsiębiorstwach (2010, 2015, 2016, 2017) .....                                      | Economic relations in enterprises (2010, 2015, 2016, 2017) .....   | 4 (264)        | 333          |
| Aktywa obrotowe przedsiębiorstw (2010, 2015, 2016, 2017) .....   | Current assets of enterprises (2010, 2015, 2016, 2017) .....   | 5 (265)        | 334          |
| Kapitały (fundusze) własne przedsiębiorstw (2010, 2015, 2016, 2017) .....                                    | Share equity (funds) of enterprises (2010, 2015, 2016, 2017) .....                                       | 6 (266)        | 336          |
| Kapitał zakładowy spółek (2010, 2015, 2016, 2017) .....  | Share capital of companies (2010, 2015, 2016, 2017) .....  | 7 (267)        | 337          |
| Zobowiązania przedsiębiorstw (2010, 2015, 2016, 2017) .....  | Liabilities of enterprises (2010, 2015, 2016, 2017) .....  | 8 (268)        | 338          |
| <b>DZIAŁ XX. FINANSE PUBLICZNE</b>   | <b>CHAPTER XX. PUBLIC FINANCE</b>  |                |              |
| Uwagi ogólne .....   | General notes .....  | x              | 339          |
| Dochody budżetów jednostek samorządu terytorialnego według rodzajów (2010, 2015, 2016, 2017) .....           | Revenue of local self-government entities budgets by type (2010, 2015, 2016, 2017) .....                 | 1 (269)        | 342          |

|  |   | Tabl.<br>Table | Str.<br>Page |
|--|---|----------------|--------------|
| Dochody budżetów jednostek samorządu terytorialnego według działów w 2017 r.....   | Revenue of local self-government entities budgets by division in 2017 .....   | 2 (270)        | 344          |
| Wydatki budżetów jednostek samorządu terytorialnego według rodzajów (2010, 2015, 2016, 2017).....                          | Expenditure of local self-government entities budgets by type (2010, 2015, 2016, 2017) .....                                | 3 (271)        | 345          |
| Wydatki budżetów jednostek samorządu terytorialnego według działów w 2017 r.....   | Expenditure of local self-government entities budgets by division in 2017 .....   | 4 (272)        | 346          |
| Przychody i koszty samorządowych zakładów budżetowych (2016, 2017) .....   | Revenue and costs of self-government budgetary establishments (2016, 2017) .....  | 5 (273)        | 347          |
| <b>DZIAŁ XXI. INWESTYCJE. ŚRODKI TRWAŁE</b>  | <b>CHAPTER XXI. INVESTMENTS. FIXED ASSETS</b>   |                |              |
| Uwagi ogólne .....   | General notes .....   | x              | 348          |
| <b>Inwestycje</b>  | <b>Investments</b>  |                |              |
| Nakłady inwestycyjne (ceny bieżące) [2015, 2016, 2017] .....   | Investment outlays (current prices) [2015, 2016, 2017] .....  | 1 (274)        | 352          |
| Nakłady inwestycyjne w przedsiębiorstwach (ceny bieżące) [2015, 2016, 2017] .....  | Investment outlays in enterprises (current prices) [2015, 2016, 2017] .....   | 2 (275)        | 353          |
| Nakłady inwestycyjne w przedsiębiorstwach według grup (ceny bieżące) [2015, 2016, 2017].....                               | Investment outlays in enterprises by groups (current prices) [2015, 2016, 2017].....  | 3 (276)        | 354          |
| <b>Środki trwałe</b>   | <b>Fixed assets</b>   |                |              |
| Wartość brutto środków trwałych (bieżące ceny ewidencyjne) [2015, 2016, 2017].....   | Gross value of fixed assets (current book-keeping prices) [2015, 2016, 2017].....   | 4 (277)        | 355          |
| Wartość brutto środków trwałych w przedsiębiorstwach (bieżące ceny ewidencyjne) [2015, 2016, 2017] .....                   | Gross value of fixed assets in enterprises (current book-keeping prices) [2015, 2016, 2017] ...                             | 5 (278)        | 356          |
| <b>DZIAŁ XXII. RACHUNKI REGIONALNE</b>   | <b>CHAPTER XXII. REGIONAL ACCOUNTS</b>  |                |              |
| Uwagi ogólne .....   | General notes .....   | x              | 357          |
| Produkt krajowy brutto (ceny bieżące) [2015, 2014, 2016] .....   | Gross domestic product (current prices) [2015, 2014, 2016] .....  | 1 (279)        | 361          |
| Podstawowe elementy rachunku produkcji i rachunku tworzenia dochodów (ceny bieżące) [2015, 2014, 2016] .....               | Basic elements of production account and generation of income account (current prices) [2015, 2014, 2016] .....             | 2 (280)        | 362          |
| Nominalne dochody w sektorze gospodarstw domowych (2015, 2014, 2016) .....   | Nominal income in the households sector (2015, 2014, 2016).....   | 3 (281)        | 362          |
| <b>DZIAŁ XXIII. PODMIOTY GOSPODARKI NARODOWEJ</b>  | <b>CHAPTER XXIII. ENTITIES OF THE NATIONAL ECONOMY</b>  |                |              |
| Uwagi ogólne .....   | General notes .....   | x              | 363          |
| Podmioty gospodarki narodowej w rejestrze REGON (2010, 2015, 2016, 2017) .....   | Entities of the national economy in the REGON register (2010, 2015, 2016, 2017) .....                                       | 1 (282)        | 364          |
| Podmioty gospodarki narodowej zarejestrowane w rejestrze REGON według form prawnych i sekcji (2010, 2015, 2016, 2017)..... | Entities of the national economy registered in the REGON register by legal forms and sections (2010, 2015, 2016, 2017)..... | 2 (283)        | 364          |
| Spółki handlowe według form prawnych i sekcji (2010, 2015, 2016, 2017).....  | Commercial companies by legal status and sections (2010, 2015, 2016, 2017).....   | 3 (284)        | 367          |

|  | Tabl.<br>Table | Str.<br>Page |
|--|----------------|--------------|
| Podmioty gospodarki narodowej nowo zarejestrowane według wybranych form prawnych i sekcji (2010, 2015, 2016, 2017) ..... | 4 (285)        | 368          |
| Podmioty gospodarki narodowej wyrejestrowane według wybranych form prawnych i sekcji (2010, 2015, 2016, 2017) .....      | 5 (286)        | 369          |

## SPIS WYKRESÓW

## LIST OF GRAPHS

|  | Str.<br>Page |
|--|--------------|
| Podział administracyjny województwa lubuskiego w 2017 r. ....  | 24–25        |
| Podział województwa lubuskiego według nomenklatury jednostek terytorialnych do celów statystycznych .....            | 24–25        |
| Ludność według płci i wieku w 2017 r. ....   | 98–99        |
| Ruch naturalny ludności .....  | 98–99        |
| Przeciętna liczba lat dalszego trwania życia dla osób w wieku 0 lat .....  | 98–99        |
| Struktura pracujących według sekcji .....  | 156–157      |
| Struktura bezrobotnych zarejestrowanych według wieku i poziomu wykształcenia .....                                   | 156–157      |
| Odchylenie względne przeciętnych wynagrodzeń w wybranych sekcjach od przeciętnego wynagrodzenia w województwie ..... | 156–157      |
| Mieszkania wyposażone w instalacje w 2017 r. ..  | 192–193      |
| Struktura mieszkań oddanych do użytkowania według form budownictwa .....   | 192–193      |
| Edukacja według szczebli kształcenia w roku szkolnym 2017/2018 .....   | 192–193      |
| Użytkowanie gruntów w gospodarstwach rolnych w 2017 r. ....  | 298–299      |
| Struktura towarowej produkcji rolniczej w 2016 r. ....   | 298–299      |
| Struktura produkcji budowlano-montażowej .....   | 298–299      |
| Dochody i wydatki jednostek samorządu terytorialnego na 1 mieszkańca .....   | 356–357      |
| Struktura wartości dodanej brutto według rodzajów działalności .....   | 356–357      |
| Struktura podmiotów gospodarki narodowej w 2017 r. ....  | 356–357      |

**OBJAŚNIENIA ZNAKÓW UMOWNYCH****SYMBOLS**

|            |   |
|------------|---|
| Kreska (–) | – zjawisko nie wystąpiło.<br>magnitude zero.  |
| Zero (0)   | – zjawisko istniało w wielkości mniejszej od 0,5;<br>magnitude not zero, but less than 0,5 of a unit;   |
| (0,0)      | – zjawisko istniało w wielkości mniejszej od 0,05.<br>magnitude not zero, but less than 0,05 of a unit.   |
| Kropka (.) | – zupełny brak informacji albo brak informacji wiarygodnych.<br>data not available or not reliable.   |
| Znak (x)   | – wypełnienie pozycji jest niemożliwe lub niecelowe.<br>not applicable.   |
| Znak (Δ)   | – oznacza, że nazwy zostały skrócone w stosunku do już opublikowanych.<br>categories of applied classification are presented in abbreviated form.   |
| Znak (#)   | – oznacza, że dane nie mogą być opublikowane ze względu na konieczność zachowania tajemnicy statystycznej w rozumieniu ustawy o statystyce publicznej.<br>data may not be published due to the necessity of maintaining statistical confidentiality in accordance with the Law on Public Statistic. |
| „W tym”    | – oznacza, że nie podaje się wszystkich składników sumy.  |
| „Of which” | indicates that not all elements of the sum are given.   |
| Comma (,)  | – used in figures represents the decimal points.  |

**SKRÓTY****ABBREVIATIONS**

|        |   |            |                 |   |                     |
|--------|---|------------|-----------------|---|---------------------|
| tys.   | = | tysiąc     | mm              | = | milimetr            |
| thous. | = | thousand   |                 | = | millimetre          |
| mln    | = | milion     | cm              | = | centymetr           |
|        |   | million    |                 | = | centimetre          |
| zł     | = | złoty      | m               | = | metr                |
| zł     |   | złoty      |                 | = | metre               |
| szt.   | = | sztuka     | km              | = | kilometr            |
| pcs    | = | pieces     |                 | = | kilometre           |
| egz.   | = | egzemplarz | m <sup>2</sup>  | = | metr kwadratowy     |
|        |   |            |                 | = | square metre        |
| kpl    | = | komplet    | ha              | = | hektar              |
|        |   |            |                 | = | hectare             |
| wol.   | = | wolumin    | km <sup>2</sup> | = | kilometr kwadratowy |
| vol.   | = | volume     |                 | = | square kilometre    |
| µg     | = | mikrogram  | l               | = | litr                |
|        |   | microgram  |                 | = | litre               |
| g      | = | gram       | hl              | = | hektolitr           |
|        |   | gram       |                 | = | hectolitre          |
| kg     | = | kilogram   | dm <sup>3</sup> | = | decymetr sześcienny |
|        |   | kilogram   |                 | = | cubic metre         |

|                 |   |   |                  |   |  |
|-----------------|---|---|------------------|---|--|
| dt              | = | decytona<br>deciton   | m <sup>3</sup>   | = | metr sześcienny<br>cubic metre   |
| t               | = | tona<br>tonne   | dam <sup>3</sup> | = | dekametr sześcienny<br>cubic decametre   |
| hm <sup>3</sup> | = | hektometr sześcienny<br>cubic hectometre                                  | p. proc.         | = | punkt procentowy   |
| kWh             | = | kilowatogodzina<br>kilowatt·hour  | tabl.            | = | tablica<br>table   |
| MWh             | = | megawatogodzina<br>megawatt·hour  | ust.             | = | ustęp<br>metre   |
| GWh             | = | gigawatogodzina<br>gigawatt·hour  | Dz. U.           | = | Dziennik Ustaw   |
| GJ              | = | gigadżul<br>gigajoule   | i in.            | = | i inni   |
| PJ              | = | petadżul<br>petajoule   | itp.<br>etc.     | = | i tym podobne<br>and the like  |
| oC              | = | stopień Celsjusza<br>centigrade   | m.in.<br>i.a.    | = | miedzy innymi<br>among others  |
| h               | = | godzina<br>hour   | np.<br>e.g.      | = | na przykład<br>for example   |
| d               | = | doła<br>24 hours  | tj.<br>i.e.      | = | to jest<br>that is   |
| r.              | = | rok   | tzn.<br>i.e.     | = | to znaczy<br>that is   |
| ceg             | = | cegła przeliczeniowa materiałów<br>ściennych                              | tzw.             | = | tak zwany  |
| brick           |   | standard brick unit expressing the<br>quantity of wall building materials |                  |   |  |
| t/r             | = | ton rocznie   | ww.              | = | wyżej wymieniony   |
| t/y             | = | tonnes per year   |                  |   |  |
| art.            | = | artykuł<br>article  | PKP              | = | Polskie Koleje Państwowe   |
| cd.             | = | ciąg dalszy   | ZOZ              | = | Zakład Opieki Zdrowotnej<br>Health Care Institution  |
| cont.           |   | continued   |                  |   |  |
| dok.            | = | dokończenie   | NUTS             | = | Nomenklatura Jednostek Terytorial-<br>nych do Celów Statystycznych                               |
|                 |   | continued   | NUTS             | = | Nomenclature of Territorial Units for<br>Statistics  |
| Lp.             | = | liczba porządkowa   | EKG              | = | Europejska Komisja Gospodarcza   |
| No.             | = | number  | ECE              | = | Economic Commission for Europe   |
| Kk              | = | Kodeks karny  | EUROSTAT         | = | Biuro Statystyczne Wspólnot<br>Europejskich<br>Office Statistique des<br>Communautes Européennes |
| kl.             | = | klasa   |                  |   |  |



## UWAGI OGÓLNE

1. Prezentowane w Roczniku dane — jeśli nie zaznaczono inaczej — dotyczą **całej gospodarki narodowej**.

2. Dane prezentuje się:

1) w układzie **Polskiej Klasyfikacji Działalności – PKD 2007**, opracowanej na podstawie Statystycznej Klasyfikacji Działalności Gospodarczych we Wspólnocie Europejskiej - Statistical Classification of Economic Activities in the European Community - NACE Rev. 2. PKD 2007, wprowadzona z dniem 1 I 2008 r. rozporządzeniem Rady Ministrów z dnia 24 XII 2007 r. (Dz. U. Nr 251, poz. 1885) z późniejszymi zmianami.

W ramach PKD 2007 wyodrębniono „**Przemysł**”, jako dodatkowe grupowanie, które obejmuje sekcje: „Górnictwo i wydobywanie”, „Przetwórstwo przemysłowe”, „Wytwarzanie i zaopatrywanie w energię elektryczną, gaz, parę wodną, gorącą wodę i powietrze do układów klimatyzacyjnych” oraz „Dostawa wody; gospodarowanie ściekami i odpadami oraz działalność związana z rekultywacją”.

Pod pojęciem „**Pozostałe usługi**” ujęte są sekcje: „Działalność profesjonalna naukowa i techniczna”, „Działalność z zakresu usług administrowania i działalność wspierająca”, „Administracja publiczna i obrona narodowa; obowiązkowe zabezpieczenia społeczne”, „Edukacja”, „Opieka zdrowotna i pomoc społeczna”, „Działalność związana z kulturą, rozrywką i rekreacją” oraz „Pozostała działalność usługowa”.

2) według **sektorów instytucjonalnych** – wyłącznie w zakresie rachunków regionalnych;

3) według **sektorów własności**:

— **sektor publiczny** – grupujący własność państwową (Skarbu Państwa i państwowych osób prawnych), własność jednostek samorządu terytorialnego oraz „własność mieszaną” z przewagą kapitału (mienia) podmiotów sektora publicznego,

— **sektor prywatny** – grupujący własność prywatną krajową (osób fizycznych i pozostałych jednostek prywatnych), własność zagraniczną (osób zagranicznych) oraz „własność mieszaną” z przewagą kapitału (mienia) podmiotów sektora prywatnego i brakiem przewagi sektorowej w kapitale (mieniu) podmiotu.

## GENERAL NOTES

1. Data presented in the Yearbook — unless otherwise indicated — concern the entire national economy.

2. Data are presented:

1) according to the **Polish Classification of Activities – PKD 2007**, compiled on the basis of the Statistical Classification of Economic Activities in the European Community – NACE Rev. 2 PKD 2007 was introduced on 1 I 2008 by the decree of the Council of Ministers, dated 24 XII 2007 (Journal of Laws No. 251, item 1885) with later amendments.

The item “**Industry**” was introduced as an additional grouping, including sections “Mining and quarrying”, “Manufacturing”, “Electricity, gas, steam and air conditioning supply” as well as “Water supply; sewerage, waste management and remediation activities”.

The item “**Other services**” was introduced including sections: “Professional scientific and technical activities”, “Administrative and support service activities”, “Public administration and defence; compulsory social security”, “Education”, “Human health and social work activities”, “Arts, entertainment and recreation” and “Other service activities”;

2) according to **institutional sectors** – exclusively within the scope of regional accounts;

3) according to **ownership sectors**:

— **public sector** – grouping state ownership (of the State Treasury and state legal persons), local self-government entity ownership as well as “mixed ownership” with a predominance of public sector entity capital (property),

— **private sector** – grouping private domestic ownership (of natural persons and other private entities), foreign ownership (of foreign persons) as well as “mixed ownership” with a predominance of capital (property) of private sector entities and lack of predominance of public or private sector in capital (property) of the entity.

„Własność mieszana” określana jest głównie dla spółek i wyznaczana na podstawie struktury kapitału (mienia) deklarowanego we wniosku rejestracyjnym spółki.

3. Prezentowane informacje przedstawione zostały stosownie do zakresu prowadzonych badań, obejmujących podmioty klasyfikowane według kryterium **liczby pracujących** i – jeśli nie zaznaczono inaczej - obejmują podmioty o liczbie pracujących:

- do 9 osób,
- od 10 do 49 osób,
- 50 osób i więcej.

4. Dane - jeśli nie zaznaczono inaczej – opracowano zgodnie z **każdorazowym stanem organizacyjnym gospodarki narodowej**.

5. Dane w podziale według sekcji i działów PKD 2007 opracowano - jeśli nie zaznaczono inaczej - tzw. metodą przedsiębiorstw.

**Metoda przedsiębiorstw (podmiotowa)** oznacza przyjmowanie całych podmiotów gospodarki narodowej za podstawę grupowania wszystkich danych charakteryzujących ich działalność według poszczególnych poziomów klasyfikacyjnych i podziałów terytorialnych.

6. Przez **podmioty gospodarki narodowej** rozumie się jednostki prawne, tj.: osoby prawne, jednostki organizacyjne niemające osobowości prawnej oraz osoby fizyczne prowadzące działalność gospodarczą.

Pod pojęciem **podmiotów gospodarczych** rozumie się podmioty prowadzące działalność gospodarczą (produkcyjną i usługową) na własny rachunek w celu osiągnięcia zysku.

Informacje w rejestrze REGON tworzone są na podstawie danych zgłaszanych bezpośrednio przez podmioty, na których ciąży obowiązek rejestracji oraz dokonywania zmian cech objętych wpisem. Dane te nie podlegają dodatkowej weryfikacji.

7. Z ważniejszych klasyfikacji, według których prezentuje się dane w Roczniku - obok PKD 2007 - należy wymienić:

- 1) **Klasyfikację Zawodów i Specjalności (KZiS)**, na podstawie której dokonuje się grupowania radnych organów jednostek samorządu terytorialnego, pełnozatrudnionych i ich wynagrodzeń; klasyfikacja opracowana na podstawie Międzynarodowej Standardowej Klasyfikacji Zawodów (ISCO-08), wprowadzona została z dniem 1 I 2015 r. rozporządzeniem Ministra Pracy i Polityki Społecznej z dnia 7 VIII 2014 r. (tekst jednolity Dz. U. 2018, poz. 227)) w miejsce obowiązującej do 31 XII 2014 r.;

“Mixed ownership” is defined mainly for companies and determined on the basis of the capital (property) structure as declared in a company’s registration application.

3. Information is presented in compliance with the scope of conducted surveys, including entities classified according to the criterion of the **number of persons employed**, and (unless otherwise indicated) include entities employing:

- up to 9 persons,
- from 10 to 49 persons,
- 50 persons and more.

4. Data, unless otherwise indicated, are compiled in accordance with the **respective organizational status of units of the national economy**.

5. Data according to PKD 2007/NACE Rev. 2 sections and divisions are compiled, unless otherwise indicated, using the enterprise method.

In the **enterprise (entity) method**, the entire organizational unit of entities in the national economy is the basis for grouping all data describing their activity according to individual classification levels and territorial divisions.

6. The term **entities of the national economy** is understood as legal entities, i.e.: legal persons, organizational entities without legal personality as well as natural persons conducting economic activity.

The term **economic entities** is understood as entities conducting economic activity (production and service) on their own-account in order to earn a profit.

Information in REGON register is produced on the basis of data submitted directly by entities, which are obliged to register and report on changes in features required for the registration. The data are not further verified.

7. Other than PKD 2007/NACE Rev. 2, among the more important classifications, according to which data are presented in the Yearbook, the following should be mentioned:

- 1) the **Occupations and Specializations Classification (KZiS)**, on the basis of which councillors of organs of local self-government entities, full-time paid employees and their wages and salaries are grouped; the classification compiled on the basis of the International Standard Classification of Occupations (ISCO-08), was introduced on 1 I 2015 by the decree of the Minister of Labour and Social Policy of 7 VIII 2014 (uniform text Journal of Laws 2018, item 227) replacing the classification valid until 31 XII 2014;

- 2) **Polską Klasyfikację Wyrobów i Usług – PKWiU 2015**, na podstawie której dokonuje się grupowania wyrobów i towarów; PKWiU 2015, opracowana na podstawie międzynarodowych klasyfikacji i nomenklatur, wprowadzona została z dniem 1 I 2016 r. rozporządzeniem Rady Ministrów z dnia 4 IX 2015 r. (Dz. U. poz. 1676) w miejsce PKWiU 2008 obowiązującej do 31 XII 2015 r.;
- 3) **Klasyfikację Spożycia Indywidualnego według Celu (COICOP)**, na podstawie której dokonuje się grupowania spożycia produktów (wyrobów i usług) w sektorze gospodarstw domowych oraz wydatków na towary i usługi konsumpcyjne w gospodarstwach domowych (przyjętych również do opracowania wskaźników cen);
- 4) **Polską Klasyfikację Obiektów Budowlanych (PKOB)**, na podstawie której dokonuje się grupowania produktów budownictwa; PKOB, opracowana na podstawie europejskiej Klasyfikacji Obiektów Budowlanych (CC), wprowadzona została z dniem 1 I 2000 r. rozporządzeniem Rady Ministrów z dnia 30 XII 1999 r. (Dz. U. Nr 112, poz. 1316) z późniejszymi zmianami;
- 5) **Klasyfikację Środków Trwałych (KŚT)**, na podstawie której dokonuje się grupowania środków trwałych według rodzajów; KŚT wprowadzona została z dniem 1 I 2011 r. rozporządzeniem Rady Ministrów z dnia 10 XII 2010 r. (Dz. U. Nr 242, poz. 1622).

8. Informacje o województwie w podziale na **miasta i wieś** – jeśli nie zaznaczono inaczej – podano w każdorazowym podziale administracyjnym. Przez „miasta” rozumie się obszar położony w granicach administracyjnych tych jednostek, przez „wieś” - pozostałe terytorium województwa.

9. Dane w **cenach bieżących** odpowiadają uzyskanym dochodom, poniesionym wydatkom lub wartości wyrobów, usług itp. W tablicach, w których nie określono cen, dane liczbowe wyrażono w cenach bieżących.

Do wyceny **produkcji** – jeśli nie zaznaczono inaczej – przyjęto kategorię **ceny bazowej**.

**Cena bazowa** definiowana jest jako kwota pieniędzy otrzymywana przez producenta (w tym także przez jednostkę handlową) od nabywcy za jednostkę produktu (wyrobu lub usługi), pomniejszona o podatki od produktu oraz o ewentualne rabaty i opusty, powiększona o dotacje otrzymywane do produktu.

- 2) **the Polish Classification of Products and Services** – **PKWiU 2015**, on the basis of which products and goods are grouped; compiled on the basis of international classifications and nomenclatures, was introduced on 1 I 2016 by the decree of the Council of Ministers, dated 4 IX 2015 (Journal of Laws item 1676) replacing the classification PKWiU 2008 valid until 31 XII 2015;
- 3) **the Classification of Individual Consumption by Purpose (COICOP)**, on the basis of which final consumption expenditure of products (goods and services) in the households sector as well as expenditures on consumer goods and services of households (also adopted for compiling price indices) are grouped;
- 4) **the Polish Classification of Types of Construction (PKOB)**, on the basis of which products of construction are grouped; PKOB, compiled on the basis of the European Classification of Types of Constructions (CC), was introduced on 1 I 2000 by a decree of the Council of Ministers, dated 30 XII 1999 (Journal of Laws No. 112, item 1316) with later amendments;
- 5) **the Classification of Fixed Assets (KŚT)**, on the basis of which fixed assets are grouped according to type; KŚT was introduced on 1 I 2011 by a decree of the Council of Ministers, dated 10 XII 2010 (Journal of Laws No. 422, item 1622).

8. Information on voivodship as well as **by urban** and **rural areas**, unless otherwise indicated, is presented according to administrative division in a given period. The term “urban area” is understood as an area located within the administrative borders of these units, while a “rural area” is understood as the remaining territory of the voivodship.

9. Data in **current prices** correspond to obtained revenue, incurred expenditures or the value of products, services, etc. In tables in which prices are not defined, data are expressed in current prices.

In order to evaluate **production**, unless otherwise indicated, the **basic price** category was implemented.

**Basic price** is defined as the amount of money received by a producer (trade entities included) from a buyer for a unit of product (good or service), decreased by the tax on the product as well as by applicable rebates and deductions, and increased by subsidies received for the product.

Podatki od produktów obejmują: podatek od towarów i usług (od produktów krajowych i od importu), podatki i cła od importu (łącznie z podatkiem akcyzowym) oraz inne podatki od produktów, jak podatek akcyzowy od produktów krajowych i podatki od niektórych rodzajów usług (np. od gier losowych i zakładów wzajemnych, zryczałtowany podatek od towarów i usług od okazjonalnych przewozów osób autobusami zarejestrowanymi za granicą).

**10. Jako ceny stałe** przyjęto w przypadku:

- 1) produkcji rolniczej – ceny bieżące z roku poprzedzającego rok badany, z wyjątkiem ziemniaków, warzyw i owoców, w przypadku których przyjmuje się średnie ceny z dwóch kolejnych lat, tj. z roku poprzedzającego rok badany i z roku badanego;
- 2) produkcji sprzedanej przemysłu:
  - ceny stałe 2005 r. (średnie ceny bieżące 2005 r.) dla lat 2006-2010 r.,
  - ceny stałe 2010 r. (średnie ceny bieżące 2010 r.) od 2011 r.,
  - ceny stałe 2015 r. (średnie ceny bieżące 2015 r.) od 2016 r.

**11. Liczby względne (wskaźniki, odsetki)** obliczono z reguły na podstawie danych bezwzględnych wyrażonych z większą dokładnością niż podano w tablicach.

Wskaźniki dynamiki - w przypadku zmian metodycznych, zmian kategorii ceny przyjmowanej do wyliczenia, zmian systemu cen stałych oraz zmian systemu wag do obliczania wskaźników cen w poszczególnych okresach - obliczono w warunkach porównywalnych. Wskaźniki jednopodstawowe obliczono metodą nawiązania łańcuchowego.

**12.** Do przeliczeń danych według liczby ludności – jeśli nie zaznaczono inaczej – przyjęto liczbę ludności według krajowej definicji zamieszkania, opracowaną metodą bilansową.

**Przy przeliczaniu na 1 mieszkańca (1000 ludności itp.)** danych według stanu w końcu roku (np. łóżka w szpitalach, środki trwałe) przyjęto liczbę ludności według stanu w dniu 31 XII, a przy przeliczaniu danych charakteryzujących wielkość zjawiska w ciągu roku (np. ruch naturalny ludności, produkcja) – według stanu w dniu 30 VI.

Do przeliczeń przyjęto liczbę ludności opracowaną dla 2005 r. na bazie wyników Narodowego Spisu Powszechnego Ludności i Mieszkań 2002, od 2010 r. – Narodowego Spisu Powszechnego Ludności i Mieszkań 2011.

Taxes on products include: the value added tax - VAT (on domestic products and on imports), taxes and customs duties on imports (including the excise tax) as well as other taxes on products, such as the excise tax on domestic products and taxes on selected types of services (e.g., on games of chance and mutual betting, the lump sum tax on goods and services from occasional transports of passengers in buses with foreign registration).

**10. Constant prices** were adopted as follows:

- 1) agricultural output – current prices from the year preceding the reference year with the exception of potatoes, vegetables and fruit, in the case of which the average prices from two consecutive years are adopted, i.e., from the year preceding the surveyed year and from the surveyed year;
- 2) sold production of industry:
  - 2005 constant prices (2005 average current prices) for 2006-2010,
  - 2010 constant prices (2010 average current prices) since 2011,
  - 2015 constant prices (2015 average current prices) since 2016.

**11. Relative numbers (indices, percentages)** are, as a rule, calculated on the basis of absolute data expressed with higher precision than that presented in the tables.

Indices - in the case of methodological changes, changes in price categories used in the evaluation of production, changes in the system of constant prices as well as changes in the system of weights for calculating price indices in individual periods are calculated in comparable conditions. Single base indices are calculated using the chain-base index method.

**12.** For the purpose of calculating data by population number, unless otherwise indicated, the population number according to the national definition of residence, compiled using the balance method, was adopted.

**When computing per capita data (per 1000 population, etc.)** as of the end of a year (e.g. beds in hospitals, fixed assets), the population as of 31 XII was adopted, whereas data describing the magnitude of a phenomenon within a year (e.g., vital statistics, production) – as of 30 VI.

For calculations, it was assumed to use the number of population calculated for 2005 on the basis of the results of the Population and Housing Census 2002, since 2010 – of the Population and Housing Census 2011.

13. Dane - jeśli nie zaznaczono inaczej – nie obejmują jednostek budżetowych prowadzących działalność w zakresie obrony narodowej i bezpieczeństwa publicznego.

14. Niektóre informacje zostały podane na podstawie danych nieostatecznych i mogą ulec zmianie w następnym publikacjach Urzędu Statystycznego.

15. Ze względu na zaokrąglenia danych, w niektórych przypadkach sumy składników mogą się nieznacznie różnić od podanych wielkości „ogółem”.

16. Informacje statystyczne pochodzące ze źródeł spoza Urzędu Statystycznego opatrzone odpowiednimi notami, przy przyjęciu zasady, że jako źródło dawcę podaje się instytucję przekazującą informacje prezentowane w tablicy za ostatni rok.

17. W Roczniku zastosowano skróty nazw niektórych poziomów klasyfikacyjnych; zestawienie zastosowanych skrótów i pełnych nazw podaje się poniżej:

13. Data, unless otherwise indicated, do not include the budgetary entities conducting activity within the scope of national defence and public safety.

14. Selected information presented on the basis of preliminary data may change in subsequent publications of the Statistical Office.

15. Due to the rounding of data, in some cases sums of components may slightly differ from the amount given in the item “total”.

16. Statistical information originating from sources other than the Statistical Office is indicated in the appropriate note, with the institution providing the information presented in the table for the last year given as the source.

17. The names of some classification levels used in the Yearbook have been abbreviated; the list of abbreviations used and their full names are given below:

**skrót**  
abbreviation

**pełna nazwa**  
full name

#### MIĘDZYNARODOWA STATYSTYCZNA KLASYFIKACJA

#### CHORÓB I PROBLEMÓW ZDROWOTNYCH (X Rewizja)

#### INTERNATIONAL STATISTICAL CLASSIFICATION OF DISEASES AND RELATED HEALTH PROBLEMS (ICD — 10 Revision)

|  |   |
|--|---|
| Choroby krwi i narządów krwiotwórczych     | Choroby krwi i narządów krwiotwórczych oraz wybrane choroby przebiegające z udziałem mechanizmów immunologicznych     |
| Diseases of blood and blood-forming organs | Diseases of the blood and blood-forming organs and certain disorders involving the immune mechanism                   |
| Wady rozwojowe wrodzone                    | Wady rozwojowe wrodzone, zniekształcenia i aberracje chromosomowe   |
| Congenital anomalies                       | Congenital malformations, deformations and chromosomal abnormalities  |
| Objawy i stany niedokładnie określone      | Objawy, cechy chorobowe oraz nieprawidłowe wyniki badań klinicznych i laboratoryjnych niesklasyfikowane gdzie indziej |
| Symptoms and ill-defined conditions        | Symptoms, sign and abnormal clinical and laboratory findings, not elsewhere classified                                |

**skrót**  
**abbreviation**

**pełna nazwa**  
**full name**

POLSKA KLASYFIKACJA DZIAŁALNOŚCI – PKD 2007

STATISTICAL CLASSIFICATION OF ECONOMIC ACTIVITIES  
IN THE EUROPEAN COMMUNITY – NACE Rev. 2

**sekcje**

**sections**

Wytwarzanie i zaopatrywanie w energię elektryczną, gaz, parę wodną i gorącą wodę

x

Wytwarzanie i zaopatrywanie w energię elektryczną, gaz, parę wodną, gorącą wodę i powietrze do układów klimatyzacyjnych  
Electricity, gas, steam and air conditioning supply

Dostawa wody; gospodarowanie ściekami i odpadami; rekultywacja

x

Dostawa wody; gospodarowanie ściekami i odpadami oraz działalność związana z rekultywacją  
Water supply; sewerage, waste management and remediation activities

Handel; naprawa pojazdów samochodowych

Trade; repair of motor vehicles

Handel hurtowy i detaliczny; naprawa pojazdów samochodowych, włączając motocykle  
Wholesale and retail trade; repair of motor vehicles and motorcycles

Zakwaterowanie i gastronomia

Accommodation and catering

Działalność związana z zakwaterowaniem i usługami gastronomicznymi  
Accommodation and food service activities

Obsługa rynku nieruchomości

x

Działalność związana z obsługą rynku nieruchomości  
Real estate activities

Administrowanie i działalność wspierająca

x

Działalność w zakresie usług administrowania i działalność wspierająca  
Administrative and support service activities

| skrót<br>abbreviation   | pełna nazwa<br>full name   |
|---|--|
| POLSKA KLASYFIKACJA DZIAŁALNOŚCI – PKD 2007 (dok.)  |  |
| STATISTICAL CLASSIFICATION OF ECONOMIC ACTIVITIES<br>IN THE EUROPEAN COMMUNITY – NACE Rev. 2 (cont.)          |  |
| działy  | divisions  |
| Produkcja skór i wyrobów skórzanych<br>x  | Produkcja skór i wyrobów ze skór wyprawionych<br>Manufacture of leather and related products   |
| Produkcja wyrobów z drewna, korka, słomy i wikliny<br>Manufacture of products of wood, cork, straw and wicker | Produkcja wyrobów z drewna oraz korka, z wyłączeniem mebli; produkcja wyrobów ze słomy i materiałów używanych do wyplatania<br>Manufacture of wood and of products of wood and cork, except furniture; manufacture of articles of straw and plaiting materials |
| Produkcja wyrobów farmaceutycznych<br>Manufacture of pharmaceutical products                                  | Produkcja podstawowych substancji farmaceutycznych oraz leków i pozostałych wyrobów farmaceutycznych<br>Manufacture of basic pharmaceutical products and pharmaceutical preparations   |
| Produkcja wyrobów z metali<br>Manufacture of metal products   | Produkcja metalowych wyrobów gotowych, z wyłączeniem maszyn i urządzeń<br>Manufacture of fabricated metal products, except machinery and equipment   |
| Produkcja maszyn i urządzeń<br>x  | Produkcja maszyn i urządzeń, gdzie indziej niesklasyfikowana<br>Manufacture of machinery and equipment n.e.c.  |
| Produkcja pojazdów samochodowych, przyczep i naczep<br>x  | Produkcja pojazdów samochodowych, przyczep i naczep, z wyłączeniem motocykli<br>Manufacture of motor vehicles, trailers and semi-trailers  |
| Budowa budynków<br>x  | Roboty budowlane związane ze wznoszeniem budynków<br>Construction of buildings   |
| Budowa obiektów inżynierii lądowej i wodnej<br>x  | Roboty związane z budową obiektów inżynierii lądowej i wodnej<br>Civil engineering   |

\* \*

**Wyjaśnienia metodyczne** dotyczące podstawowych pojęć i metod opracowania danych liczbowych zamieszczono w uwagach ogólnych do poszczególnych działów. Rozszerzone wyjaśnienia dotyczące poszczególnych dziedzin statystyki Czytelnik znajdzie w publikacjach tematycznych, w „Roczniku Statystycznym Rzeczypospolitej Polskiej” oraz na stronie internetowej GUS <http://stat.gov.pl>.

**Methodological explanations** concerning basic definitions and methods of compiling statistical data are enumerated in the general notes to individual chapters. More detailed information pertaining to particular fields of statistics can be found in subject matter publications, in the “Statistical Yearbook of the Republic of Poland” as well as on the web page of the Statistics Poland <http://stat.gov.pl>.

## I. WOJEWÓDZTWO NA TLE KRAJU W 2017 R.

VOIVODSHIP ON THE BACKGROUND OF THE COUNTRY IN 2017

| WYSZCZEGÓLNIENIE | Polska<br>Poland | Województwo<br>Voivodship | SPECIFICATION |
|------------------|------------------|---------------------------|---------------|
|                  | ogółem<br>total  |                           |               |

POWIERZCHNIA. PODZIAŁ ADMINISTRACYJNY – stan w dniu 31 XII  
AREA. ADMINISTRATIVE DIVISION – as of 31 XII

|                                      |        |       |     |                                 |
|--------------------------------------|--------|-------|-----|---------------------------------|
| Powierzchnia w km <sup>2</sup> ..... | 312679 | 13988 | 4,5 | Area in km <sup>2</sup>         |
| Powiaty .....                        | 314    | 12    | 3,8 | Powiats                         |
| Miasta na prawach powiatu .....      | 66     | 2     | 3,0 | Cities with powiat status       |
| Gminy .....                          | 2478   | 82    | 3,3 | Gminas                          |
| Miasta .....                         | 923    | 42    | 4,6 | Towns                           |
| Miejscowości wiejskie .....          | 52512  | 1293  | 2,5 | Rural localities                |
| Sołectwa .....                       | 40725  | 1027  | 2,5 | Village administrator's offices |

STAN I OCHRONA ŚRODOWISKA  
ENVIRONMENTAL PROTECTION

|  |          |        |     |  |
|--|----------|--------|-----|--|
| Emisja zanieczyszczeń powietrza z zakładów szczególnie uciążliwych dla czystości powietrza w tys. t: |          |        |     | Emission of air pollutants by plants of significant nuisance to air quality in thous. t: |
| pyłowych .....   | 35,6     | 0,9    | 2,4 | particulates   |
| gazowych .....   | 213920,7 | 2194,2 | 1,0 | gases  |
| Komunalne oczyszczalnie ścieków <sup>a</sup> (stan w dniu 31 XII) .....                              | 3258     | 105    | 3,2 | Municipal wastewater treatment plants <sup>a</sup> (as of 31 XII)                        |
| w tym: biologiczne .....   | 2439     | 82     | 3,4 | of which: biological   |
| z podwyższonym usuwaniem biogenów .....  | 808      | 23     | 2,8 | with increased biogene removal   |
| Odpady wytworzone (w ciągu roku; z wyłączeniem odpadów komunalnych) w tys. t .....                   | 113792,8 | 647,5  | 0,6 | Generated waste (during the year; excluding municipal waste) in thous. t                 |
| Odpady komunalne zebrane <sup>b</sup> (w ciągu roku) w tys. t .....                                  | 11968,7  | 366,3  | 3,1 | Municipal waste collected <sup>b</sup> (during the year) in thous. t                     |
| Nakłady na środki trwałe (ceny bieżące):   |          |        |     | Outlays on fixed assets (current prices):  |
| służące ochronie środowiska:   |          |        |     | in environmental protection:   |
| w milionach złotych .....  | 6825,4   | 156,9  | 2,3 | in million zlotys  |
| w % nakładów inwestycyjnych ogółem .....   | 2,6      | 2,8    | x   | in % of total investment outlays   |
| służące gospodarce wodnej:   |          |        |     | in water management:   |
| w milionach złotych .....  | 2065,7   | 50,2   | 2,4 | in million zlotys  |
| w % nakładów inwestycyjnych ogółem .....   | 0,8      | 0,9    | x   | in % of total investment outlays   |

BEZPIECZEŃSTWO PUBLICZNE  
PUBLIC SAFETY

|  |        |       |     |  |
|--|--------|-------|-----|--|
| Przestępstwa stwierdzone przez Policję w zakończonych postępowaniach przygotowawczych <sup>c</sup> : |        |       |     | Ascertained crimes by the Police in completed preparatory proceedings <sup>c</sup> :       |
| w liczbach bezwzględnych .....   | 753963 | 23388 | 3,1 | in absolute numbers  |
| na 10 tys. ludności .....  | 196    | 230   | x   | per 10 thous. population   |
| Wskaźnik wykrywalności sprawców przestępstw stwierdzonych przez Policję <sup>c</sup> w % .....       | 71,7   | 73,7  | x   | Rate of detectability of delinquents in ascertained crimes by the Police <sup>c</sup> in % |

a Pracujące na sieci kanalizacyjnej. b Dane szacunkowe. c Bez czynów karalnych popełnionych przez nieletnich.

a Working on sewage network. b Estimated data. c Excluding punishable acts committed by juveniles.



## I. WOJEWÓDZTWO NA TLE KRAJU W 2017 R. (cd.)

VOIVODSHIP ON THE BACKGROUND OF THE COUNTRY IN 2017 (cont.)

| WYSZCZEGÓLNIENIE  | Polska<br>Poland | Województwo<br>Voivodship |                              | SPECIFICATION  |
|---|------------------|---------------------------|------------------------------|--|
|   | ogółem<br>total  |                           | Polska = 100<br>Poland = 100 |  |
| <b>LUDNOŚĆ</b><br>POPULATION  |                  |                           |                              |  |
| Ludność (stan w dniu 31 XII) w tys. ....  | 38433,6          | 1016,8                    | 2,6                          | Population (as of 31 XII) in thous.  |
| miasta .....  | 23109,3          | 659,7                     | 2,9                          | urban areas  |
| wieś .....  | 15324,3          | 357,1                     | 2,3                          | rural areas  |
| w tym kobiety .....   | 19840,4          | 521,9                     | 2,6                          | of which females   |
| Ludność na 1 km <sup>2</sup> powierzchni<br>ogólnej (stan w dniu 31 XII) .....                    | 123              | 73                        | 59,3                         | Population per 1 km <sup>2</sup> of total area<br>(as of 31 XII)                           |
| Ludność w wieku nieprodukcyjnym<br>na 100 osób w wieku produkcyjnym<br>(stan w dniu 31 XII) ..... | 63,4             | 62,1                      | 97,9                         | Non-working age population per<br>100 persons of working age (as of<br>31 XII)             |
| Przyrost naturalny na 1000 ludności ...   | -0,02            | 0,01                      | x                            | Natural increase per 1000 population   |
| Saldo migracji wewnętrznych i zagranicznych<br>na pobyt stały na 1000 ludności .....              | 0,04             | -0,94                     | x                            | Internal and international net migration<br>for permanent residence<br>per 1000 population |
| <b>RYNEK PRACY. WYNAGRODZENIA</b><br>LABOUR MARKET. WAGES AND SALARIES                            |                  |                           |                              |  |
| Pracujący <sup>ab</sup> (stan w dniu 31 XII)<br>w tys. ....                                       | 15380,7          | 351,7                     | 2,3                          | Employed persons <sup>ab</sup> (as<br>of 31 XII) in thous.                                 |
| Przeciętne miesięczne wynagrodzenie<br>brutto w zł .....  | 4283,73          | 3754,54                   | 87,6                         | Average monthly gross wages and<br>salaries in zł  |
| Bezrobotni zarejestrowani (stan<br>w dniu 31 XII) w tys. ....                                     | 1081,7           | 24,6                      | 2,3                          | Registered unemployed persons<br>(as of 31 XII) in thous.                                  |
| Stopa bezrobocia rejestrowanego <sup>b</sup><br>(stan w dniu 31 XII) w % .....                    | 6,6              | 6,5                       | x                            | Registered unemployment rate <sup>b</sup><br>(as of 31 XII) in %                           |
| <b>INFRASTRUKTURA KOMUNALNA. MIESZKANIA</b><br>MUNICIPAL INFRASTRUCTURE. DWELLINGS                |                  |                           |                              |  |
| Długość sieci (stan w dniu 31 XII)<br>w km:   |                  |                           |                              | Network (as of 31 XII) in km:  |
| wodociągowej rozdzielczej .....   | 303903,1         | 6987,6                    | 2,3                          | water supply distribution  |
| kanalizacyjnej rozdzielczej <sup>c</sup> .....  | 156780,5         | 4412,3                    | 2,8                          | sewage distribution <sup>c</sup>   |
| gazowej .....   | 152217,2         | 4297,3                    | 2,8                          | gas supply   |
| Zasoby mieszkaniowe <sup>d</sup> (stan w dniu<br>31 XII):   |                  |                           |                              | Dwellings stocks <sup>d</sup> (as of 31 XII):  |
| mieszkania: w tysiącach .....   | 14439,8          | 372,9                     | 2,6                          | dwellings: in thousands  |
| na 1000 ludności .....  | 375,7            | 366,7                     | x                            | per 1000 population  |
| izby: w tysiącach .....   | 55205,6          | 1480,8                    | 2,7                          | rooms: in thousands  |
| na 1000 ludności .....  | 1436,4           | 1456,3                    | x                            | per 1000 population  |
| powierzchnia użytkowa<br>mieszkań:  |                  |                           |                              | usable floor area of dwellings:  |
| w tysiącach m <sup>2</sup> .....  | 1068557,5        | 27450,7                   | 2,6                          | in thousands m <sup>2</sup>  |
| na 1000 ludności w m <sup>2</sup> .....   | 27802,7          | 26996,3                   | x                            | per 1000 population in m <sup>2</sup>  |

a Według faktycznego miejsca pracy i rodzaju działalności. b Dane opracowano z uwzględnieniem pracujących w gospodarstwach indywidualnych w rolnictwie wyszacowanych przy uwzględnieniu wyników Powszechnego Spisu Rolnego 2010. c Łącznie z kolektorami. d Na podstawie bilansu.

a By actual workplace and kind of activity. b Data are compiled considering employed persons on private farms in agriculture estimated using the results of the Agricultural Census 2010. c Including collectors. d Based on balance.

## I. WOJEWÓDZTWO NA TLE KRAJU W 2017 R. (cd.)

VOIVODSHIP ON THE BACKGROUND OF THE COUNTRY IN 2017 (cont.)

| WYSZCZEGÓLNIENIE | Polska<br>Poland | Województwo<br>Voivodship    |  | SPECIFICATION |
|------------------|------------------|------------------------------|--|---------------|
|                  | ogółem<br>total  | Polska = 100<br>Poland = 100 |  |               |

INFRASTRUKTURA KOMUNALNA. MIESZKANIA (dok.)  
MUNICIPAL INFRASTRUCTURE. DWELLINGS (cont.)

|  |       |       |     |   |
|--|-------|-------|-----|---|
| Mieszkania oddane do użytkowania:                        |       |       |     | Dwellings completed:                                |
| w tysiącach .....  | 178,3 | 4,0   | 2,2 | in thousands  |
| na 1000 ludności:  |       |       |     | per 1000 population:                                |
| mieszkania .....   | 4,6   | 3,9   | x   | dwellings   |
| izby .....   | 18,1  | 15,5  | x   | rooms   |
| powierzchnia użytkowa mieszkań<br>w m <sup>2</sup> ..... | 430,5 | 352,5 | x   | usable floor area of dwellings in<br>m <sup>2</sup> |

EDUKACJA<sup>a</sup> I WYCHOWANIE – stan na początku roku szkolnegoEDUCATION<sup>a</sup> – as of beginning of the school year

|   |        |      |      |   |
|---|--------|------|------|---|
| Uczniowie w szkołach <sup>b</sup> w tys.:                       |        |      |      | Pupils and students in schools <sup>b</sup><br>in thous.:                   |
| podstawowych .....  | 2657,0 | 71,1 | 2,7  | primary   |
| gimnazjalnych .....   | 703,9  | 17,6 | 2,5  | lower secondary   |
| branżowych I stopnia <sup>c</sup> .....                         | 166,4  | 5,0  | 3,0  | stage I sectoral vocational <sup>f</sup>                                    |
| liceach ogólnokształcących .....                                | 474,5  | 10,3 | 2,2  | general secondary   |
| technikach .....  | 503,2  | 13,7 | 2,7  | technical secondary   |
| artystycznych ogólnokształcących <sup>d</sup> .....             | 13,0   | 0,3  | 2,1  | general art <sup>d</sup>  |
| policealnych .....  | 235,6  | 4,9  | 2,1  | post-secondary  |
| Dzieci w placówkach wychowania<br>przedszkolnego <sup>e</sup> : |        |      |      | Children attending pre-primary educa-<br>tion establishments <sup>e</sup> : |
| w tysiącach .....   | 1361,2 | 35,1 | 2,6  | in thousands  |
| na 1000 dzieci w wieku 3-5 lat.....                             | 847    | 821  | 96,9 | per 1000 children aged 3-5  |

OCHRONA ZDROWIA<sup>f</sup> I POMOC SPOŁECZNA – stan w dniu 31 XIIHEALTH CARE<sup>f</sup> AND SOCIAL WELFARE – as of 31 XII

|  |        |      |     |   |
|--|--------|------|-----|---|
| Pracownicy medyczni <sup>g</sup> :       |        |      |     | Medical personnel <sup>g</sup> :            |
| lekarze .....                            | 90284  | 2052 | 2,3 | doctors                                     |
| lekarze dentyści .....                   | 13331  | 591  | 4,4 | dentists                                    |
| pielęgniarki <sup>h</sup> .....          | 193700 | 4710 | 2,4 | nurses <sup>h</sup>                         |
| Przychodnie .....                        | 21665  | 585  | 2,7 | Out-patients departments                    |
| Szpitala ogólne .....                    | 951    | 24   | 2,5 | General hospitals                           |
| Łóżka w szpitalach ogólnych w tys....    | 185,3  | 4,4  | 2,4 | Beds of general hospitals in thous.         |
| Apteki ogólnodostępne <sup>i</sup> ..... | 13338  | 329  | 2,5 | Generally available pharmacies <sup>i</sup> |

a Patrz uwagi ogólne do działu „Edukacja i wychowanie”, ust. 1–2 na str. 193. b Bez szkół dla dorosłych, z wyjątkiem szkół policealnych. c Łącznie z uczniami szkół specjalnych przysposabiających do pracy. d Dających uprawnienia zawodowe. e Łącznie z dziećmi przebywającymi przez cały rok szkolny w placówkach wykonujących działalność leczniczą. f Łącznie z danymi o placówkach podległych resortom obrony narodowej i spraw wewnętrznych. g Dane dotyczą pracujących bezpośrednio z pacjentem, tj. bez osób, dla których głównym miejscem pracy jest uczelnia, jednostka administracji państwowej lub samorządu terytorialnego albo NFZ. h Łącznie z magistrami pielęgniarstwa. i Patrz uwagi ogólne do działu „Ochrona zdrowia i opieka społeczna”, ust. 12 na str. 226.

a See general notes to the chapter “Education”, item 1–2 on page 193. b Excluding schools for adult, excluding post-secondary schools. c Including students special job-training schools. d Leading to professional certification. e Including the children attending for all school year in the units performing health care activities. f Data include health care units subordinated to the Ministry of National Defence, the Ministry of Interior. g Data concern working directly with a patient, i.e., excluding persons whose primary workplace is university, units of state or local government administration and National Health Fund. h Including master nurses. i See general notes to the chapter “Health care and social welfare”, item 12 on page 226.

## I. WOJEWÓDZTWO NA TLE KRAJU W 2017 R. (cd.)

VOIVODSHIP ON THE BACKGROUND OF THE COUNTRY IN 2017 (cont.)

| WYSZCZEGÓLNIENIE | Polska<br>Poland | Województwo<br>Voivodship    | SPECIFICATION |
|------------------|------------------|------------------------------|---------------|
|                  | ogółem<br>total  | Polska = 100<br>Poland = 100 |               |

KULTURA. TURYSTYKA  
CULTURE. TOURISM

|   |          |        |     |   |
|---|----------|--------|-----|---|
| Biblioteki publiczne (łącznie z filiami; stan w dniu 31 XII) .....                            | 7953     | 255    | 3,2 | Public libraries (as of 31 XII)   |
| Księgozbiór bibliotek publicznych (stan w dniu 31 XII) w tys. wol. ....                       | 128357,1 | 3620,7 | 2,8 | Public library collections (as of 31 XII) in thous. vol.                                      |
| Muzea i oddziały muzealne (stan w dniu 31 XII) .....  | 949      | 19     | 2,0 | Museums (as of 31 XII)  |
| Zwiedzający muzea i wystawy w tys. ....   | 37503,1  | 253,2  | 0,7 | Museum and exhibition visitors in thous.  |
| Kina stałe (stan w dniu 31 XII) .....   | 491      | 13     | 2,6 | Fixed cinemas (as of 31 XII)  |
| Widzowie w kinach stałych w tys. ....   | 56718,9  | 1266,6 | 2,2 | Audience in fixed cinemas in thous.   |
| Baza noclegowa turystyki <sup>a</sup> w tys.:<br>miejsca noclegowe (stan w dniu 31 VII) ..... | 774,0    | 18,2   | 2,3 | Tourist accommodation establishments <sup>a</sup> in thous.:<br>number of beds (as of 31 VII) |
| korzystający z noclegów .....   | 31989,3  | 661,6  | 2,1 | tourists accommodated   |

ROLNICTWO<sup>b</sup> I LEŚNICTWO  
AGRICULTURE<sup>b</sup> AND FORESTRY

|   |         |       |       |   |
|---|---------|-------|-------|---|
| Użytki rolne w dobrej kulturze rolnej (stan w czerwcu) <sup>c</sup> w tys. ha ..... | 14489,1 | 388,0 | 2,7   | Agricultural land in good agricultural condition (as of June) <sup>c</sup> in thous. ha |
| pod zasiewami <sup>d</sup> .....  | 10757,0 | 277,3 | 2,6   | sown area <sup>d</sup>  |
| grunty ugorowane .....  | 150,4   | 5,8   | 3,9   | fallow land   |
| uprawy trwałe .....   | 384,3   | 3,4   | 0,9   | permanent crops   |
| w tym sady .....  | 362,0   | 2,2   | 0,6   | of which orchards   |
| ogrody przydomowe .....   | 27,7    | 0,4   | 1,5   | kitchen gardens   |
| łąki i pastwiska .....  | 3170,7  | 101,0 | 3,2   | meadows and pastures  |
| Powierzchnia zasiewów (stan w czerwcu) <sup>d</sup> w tys. ha:                      |         |       |       | Sown area (as of June) <sup>d</sup> in thous. ha:                                       |
| zboża .....   | 7602,0  | 197,7 | 2,6   | cereals   |
| ziemniaki .....   | 329,3   | 3,0   | 0,9   | potatoes  |
| warzywa gruntowe <sup>e</sup> .....   | 177,6   | 3,6   | 2,0   | ground vegetables <sup>e</sup>  |
| Zbiory w tys. t:  |         |       |       | Production in thous. t:   |
| zboża .....   | 31925,0 | 889,3 | 2,8   | cereals   |
| ziemniaki .....   | 9171,7  | 95,3  | 1,0   | potatoes  |
| warzywa gruntowe <sup>e</sup> .....   | 4583,3  | 77,2  | 1,7   | ground vegetables <sup>e</sup>  |
| Plony z 1 ha w dt:  |         |       |       | Yields per 1 ha in dt:  |
| zboża .....   | 42,0    | 45,0  | 107,1 | cereals   |
| ziemniaki .....   | 279     | 317   | 113,6 | potatoes  |
| Powierzchnia lasów (stan w dniu 31 XII) w tys. ha .....                             | 9242,4  | 689,4 | 7,5   | Forest areas (as of 31 XII) in thous. ha  |

a Dotyczy obiektów posiadających 10 i więcej miejsc noclegowych; dane opracowano z uwzględnieniem imputacji dla jednostek, które odmówiły udziału w badaniu. b Dane według siedziby użytkownika gospodarstwa. c Bez gruntów posiadaczy użytków rolnych nieprowadzących działalności rolniczej oraz gruntów posiadaczy poniżej 1 ha użytków rolnych prowadzących działalność rolniczą o małej skali. d Bez powierzchni upraw trwałych, ogrodów przydomowych oraz upraw na przyzioranie (nawozy zielone). e Łącznie z ogrodami przydomowymi; dane według szacunków.

a Concern establishments possessing 10 and more bed places; data were compiled with consideration imputation for units, which refused to participate in the survey. b Data are presented according to the official residence of the land user. c Excluding land of owners of agricultural land who do not conduct agricultural activities and owners of less than 1 ha of agricultural land who conduct agricultural activities on a small scale. d Excluding permanent crops, kitchen gardens as well as area intended for ploughing (green fertilizers). e Including kitchen gardens; data based on estimation.

## I. WOJEWÓDZTWO NA TLE KRAJU W 2017 R. (cd.)

VOIVODSHIP ON THE BACKGROUND OF THE COUNTRY IN 2017 (cont.)

| WYSZCZEGÓLNIENIE   | Polska<br>Poland | Województwo<br>Voivodship |                              | SPECIFICATION   |
|--|------------------|---------------------------|------------------------------|---|
|  | ogółem<br>total  |                           | Polska = 100<br>Poland = 100 |   |
| <b>PRZEMYSŁ I BUDOWNICTWO</b><br>INDUSTRY AND CONSTRUCTION   |                  |                           |                              |   |
| Produkcja sprzedana przemysłu<br>(ceny bieżące):   |                  |                           |                              | Sold production of industry<br>(current prices):                                |
| w milionach złotych .....  | 1417247,1        | 35094,7                   | 2,5                          | in million zlotys   |
| na 1 mieszkańca w zł .....   | 36886            | 34520                     | x                            | per capita in zł  |
| Sprzedaż produkcji budowlano-<br>-montażowej <sup>a</sup> (ceny bieżące):                                  |                  |                           |                              | Sales of construction and assembly<br>production <sup>a</sup> (current prices): |
| w milionach złotych .....  | 186798,0         | 4058,6                    | 2,2                          | in million zlotys   |
| na 1 mieszkańca w zł .....   | 4862             | 3992                      | x                            | per capita in zł  |
| <b>TRANSPORT I TELEKOMUNIKACJA – stan w dniu 31 XII</b><br>TRANSPORT AND TELECOMMUNICATIONS – as of 31 XII |                  |                           |                              |   |
| Drogi publiczne o twardej nawierzchni<br>(miejskie i zamiejskie) w km.....                                 | 299645           | 8851                      | 3,0                          | Hard surface public roads (urban and<br>non-urban) in km                        |
| w tym o nawierzchni ulepszonej w %   | 92,5             | 88,8                      | x                            | of which improved in %  |
| Samochody zarejestrowane <sup>b</sup> w tys. szt.:   |                  |                           |                              | Registered cars <sup>b</sup> in thous. units:                                   |
| osobowe.....   | 22503,6          | 629,9                     | 2,8                          | passenger cars  |
| ciężarowe i ciągniki siodłowe <sup>c</sup> .....   | 3639,9           | 98,8                      | 2,7                          | lorries and road tractors <sup>c</sup>  |
| Placówki pocztowe <sup>d</sup> .....   | 21892            | 634                       | 2,9                          | Postal offices <sup>d</sup>   |
| Telefoniczne łącza główne <sup>e</sup> :   |                  |                           |                              | Fixed main line <sup>e</sup> :  |
| w tysiącach .....  | 4081,8           | 102,9                     | 2,5                          | in thousands  |
| w tym standardowe łącza główne   | 3338,1           | 88,2                      | 2,6                          | of which standard main line   |
| na 1000 ludności .....   | 106,2            | 101,2                     | x                            | per 1000 population   |
| <b>HANDEL – stan w dniu 31 XII</b><br>TRADE – as of 31 XII   |                  |                           |                              |   |
| Sklepy .....   | 355043           | 9668                      | 2,7                          | Shops   |
| Liczba ludności na 1 sklep .....   | 108              | 105                       | x                            | Population per 1 shop   |
| Targowiska stałe .....   | 2173             | 73                        | 3,4                          | Permanent marketplaces  |
| <b>FINANSE PUBLICZNE</b><br>PUBLIC FINANCE   |                  |                           |                              |   |
| <b>Budżety gmin<sup>f</sup></b>  |                  |                           |                              | <b>Budgets of gminas<sup>f</sup></b>  |
| Dochody:   |                  |                           |                              | Revenue:  |
| w milionach złotych .....  | 111189,3         | 3244,1                    | 2,9                          | in million zlotys   |
| na 1 mieszkańca w zł .....   | 4307             | 4308                      | 100,0                        | per capita in zł  |
| Wydatki:   |                  |                           |                              | Expenditure:  |
| w milionach złotych .....  | 111984,4         | 3232,4                    | 2,9                          | in million zlotys   |
| na 1 mieszkańca w zł .....   | 4338             | 4292                      | 98,9                         | per capita in zł  |
| <b>Budżety miast na prawach<br/>powiatu</b>  |                  |                           |                              | <b>Budgets of cities with powiat<br/>status</b>                                 |
| Dochody:   |                  |                           |                              | Revenue:  |
| w milionach złotych .....  | 78529,5          | 1509,3                    | 1,9                          | in million zlotys   |
| na 1 mieszkańca w zł .....   | 6229             | 5727                      | 91,9                         | per capita in zł  |
| Wydatki:   |                  |                           |                              | Expenditure:  |
| w milionach złotych .....  | 78504,1          | 1459,6                    | 1,9                          | in million zlotys   |
| na 1 mieszkańca w zł .....   | 6227             | 5539                      | 89,0                         | per capita in zł  |

a Zrealizowanej przez podmioty budowlane – według miejsca wykonywania robót. b Łącznie z posiadającymi pozwolenia czasowe (na okres 30 dni) wydane w końcu roku. c Łącznie z samochodami ciężarowo-osobowymi. d Dane dotyczą placówek operatora wyznaczonego. e Dane dotyczą operatorów telekomunikacyjnych sieci publicznej. f Bez dochodów i wydatków gmin mających również status miasta na prawach powiatu.

a Realized by construction units – by place of performing works. b Including cars having temporary permission (for the period 30 days) given at the end of the year. c Including vans. d Data concern the appointed operator. e Data concern operators of the public telecommunication network. f Excluding revenue and expenditure of gminas which are also cities with powiat status.

## I. WOJEWÓDZTWO NA TLE KRAJU W 2017 R. (dok.)

VOIVODSHIP ON THE BACKGROUND OF THE COUNTRY IN 2017 (cont.)

| WYSZCZEGÓLNIENIE | Polska<br>Poland | Województwo<br>Voivodship |                              | SPECIFICATION |
|------------------|------------------|---------------------------|------------------------------|---------------|
|                  | ogółem<br>total  |                           | Polska = 100<br>Poland = 100 |               |

FINANSE PUBLICZNE (dok.)  
PUBLIC FINANCE (cont.)

| Budżety powiatów           |         |       |       | Budgets of powiats            |
|----------------------------|---------|-------|-------|-------------------------------|
| Dochody:                   |         |       |       | Revenue:                      |
| w milionach złotych .....  | 25388,5 | 778,1 | 3,1   | in million zlotys             |
| na 1 mieszkańca w zł ..... | 983     | 1033  | 105,1 | per capita in zł              |
| Wydatki:                   |         |       |       | Expenditure:                  |
| w milionach złotych .....  | 25360,4 | 774,2 | 3,1   | in million zlotys             |
| na 1 mieszkańca w zł ..... | 982     | 1028  | 104,6 | per capita in zł              |
| <b>Budżety województw</b>  |         |       |       | <b>Budgets of voivodships</b> |
| Dochody:                   |         |       |       | Revenue:                      |
| w milionach złotych .....  | 14771,4 | 440,7 | 3,0   | in million zlotys             |
| na 1 mieszkańca w zł ..... | 384     | 433   | 112,7 | per capita in zł              |
| Wydatki:                   |         |       |       | Expenditure:                  |
| w milionach złotych .....  | 14317,4 | 477,1 | 3,3   | in million zlotys             |
| na 1 mieszkańca w zł ..... | 373     | 469   | 125,9 | per capita in zł              |

INWESTYCJE. ŚRODKI TRWAŁE  
INVESTMENTS. FIXED ASSETS

| Nakłady inwestycyjne (ceny bieżące):  |           |          |     | Investment outlays (current prices):                                     |
|---|-----------|----------|-----|--|
| w milionach złotych .....   | 257880,7  | 5516,5   | 2,1 | in million zlotys  |
| na 1 mieszkańca w zł .....  | 6712      | 5426     | x   | per capita in zł   |
| Wartość brutto środków trwałych (stan w dniu 31 XII; bieżące ceny ewidencyjne): |           |          |     | Gross value of fixed assets (as of 31 XII; current book-keeping prices): |
| w milionach złotych .....   | 3831949,8 | 107549,6 | 2,8 | in million zlotys  |
| na 1 mieszkańca w zł .....  | 99703     | 105769   | x   | per capita in zł   |

PODMIOTY GOSPODARKI NARODOWEJ  
ENTITIES OF THE NATIONAL ECONOMY

| Podmioty gospodarki narodowej w rejestrze REGON <sup>ab</sup> (stan w dniu 31 XII) |         |        |     | Entities of the national economy in the REGON register <sup>ab</sup> (as of 31 XII) |
|--|---------|--------|-----|---|
| sektor publiczny .....   | 4309800 | 112910 | 2,6 | public sector   |
| sektor prywatny .....  | 115075  | 4595   | 4,0 | private sector  |
|  | 4140861 | 107299 | 2,6 |   |

RACHUNKI REGIONALNE W 2016 R.  
REGIONAL ACCOUNTS IN 2016

| Produkt krajowy brutto (ceny bieżące):                                  |         |        |      | Gross domestic product (current prices):                  |
|---|---------|--------|------|---|
| w milionach złotych .....   | 1861112 | 41348  | 2,2  | in million zlotys   |
| na 1 mieszkańca w zł .....  | 48432   | 40639  | 83,9 | per capita in zł  |
| Wartość dodana brutto (ceny bieżące):                                   |         |        |      | Gross value added (current prices):                       |
| w milionach złotych .....   | 1643981 | 36522  | 2,2  | in million zlotys   |
| na 1 pracującego w zł .....   | 113872  | 109645 | 96,3 | per 1 employed person in zł                               |
| Nominalne dochody do dyspozycji brutto w sektorze gospodarstw domowych: |         |        |      | Gross nominal disposable income in the households sector: |
| w milionach złotych .....   | 1121369 | 26579  | 2,4  | in million zlotys   |
| na 1 mieszkańca w zł .....  | 29182   | 26123  | 89,5 | per capita in zł  |

a Bez osób prowadzących gospodarstwa indywidualne w rolnictwie. b W podziale według sektorów własności nie uwzględniono podmiotów, które w rejestrze REGON nie mają wpisanego rodzaju własności.

a Excluding persons tending private farms in agriculture. b The division by the ownership sections does do not include entities, which have not registered the type of ownership in the REGON register.

## II. WAŻNIEJSZE DANE O WOJEWÓDZTWIE

## MAJOR DATA ON THE VOIVODSHIP

| Lp.   | WYSZCZEGÓLNIENIE   | 2000  | 2005  | 2010  | 2013  |
|---|--|-------|-------|-------|-------|
| POWIERZCHNIA  |  |       |       |       |       |
| 1   | Powierzchnia w km <sup>2</sup> (stan w dniu 31 XII) .....  | 13984 | 13989 | 13988 | 13988 |
| STAN I OCHRONA ŚRODOWISKA   |  |       |       |       |       |
| 2   | Pobór wody – w % poboru ogółem – na cele:<br>produkcyjne <sup>a</sup> (poza rolnictwem, leśnictwem,<br>łowiectwem i rybactwem) ..... | 16,6  | 13,5  | 11,5  | 11,3  |
| 3   | eksploatacji sieci wodociągowej <sup>b</sup> .....   | 58,4  | 53,9  | 50,2  | 48,6  |
| 4   | Zużycie wody na potrzeby gospodarki narodowej<br>i ludności na 1 km <sup>2</sup> w dam <sup>3</sup> .....                            | 5,8   | 6,0   | 6,4   | 6,4   |
| 5   | w tym do produkcji przemysłowej .....  | 1,0   | 1,0   | 0,8   | 0,8   |
| Ścieki przemysłowe i komunalne <sup>c</sup> odprowadzone do wód lub do ziemi:   |  |       |       |       |       |
| 6   | oczyszczane w % wymagających oczyszczenia ...  | 88,6  | 91,7  | 98,6  | 98,8  |
| 7   | nieoczyszczane na 1 km <sup>2</sup> w dam <sup>3</sup> .....   | 0,3   | 0,2   | 0,0   | 0,0   |
| 8   | Ludność korzystająca z oczyszczalni ścieków w %<br>ludności ogółem <sup>d</sup> .....  | 59,0  | 64,0  | 67,5  | 71,4  |
| Emisja zanieczyszczeń powietrza z zakładów szczególnie uciążliwych dla czystości powietrza w tys. t:                          |  |       |       |       |       |
| 9   | pyłowych .....   | 4,8   | 2,8   | 1,4   | 1,1   |
| 10  | gazowych (bez dwutlenku węgla) .....   | 23,0  | 32,9  | 28,1  | 23,7  |
| Redukcja zanieczyszczeń powietrza z zakładów szczególnie uciążliwych dla czystości powietrza w % zanieczyszczeń wytworzonych: |  |       |       |       |       |
| 11  | pyłowych .....   | 95,9  | 97,9  | 98,8  | 99,1  |
| 12  | gazowych (bez dwutlenku węgla) .....   | 6,4   | 0,0   | 0,8   | 0,6   |
| 13  | Odpady wytworzone (w ciągu roku; z wyłączeniem odpadów komunalnych) <sup>e</sup> na 1 km <sup>2</sup> w t .....                      | 61,8  | 36,9  | 65,4  | 75,1  |
| 14  | Odpady komunalne zebrane <sup>f</sup> (w ciągu roku) na 1 mieszkańca w kg .....  | 401   | 277   | 290   | 306   |
| Nakłady na środki trwałe (ceny bieżące) w % nakładów inwestycyjnych ogółem:   |  |       |       |       |       |
| 15  | służące ochronie środowiska .....  | 5,5   | 4,7   | 3,1   | 4,1   |
| 16  | służące gospodarce wodnej .....  | 2,0   | 1,1   | 1,8   | 1,7   |
| Powierzchnia o szczególnych walorach przyrodniczych prawnie chroniona (stan w dniu 31 XII):                                   |  |       |       |       |       |
| 17  | w % powierzchni ogólnej .....  | 36,1  | 39,3  | 38,9  | 38,8  |
| 18  | na 1 mieszkańca w m <sup>2</sup> .....   | 4926  | 5445  | 5315  | 5318  |
| BEZPIECZEŃSTWO PUBLICZNE  |  |       |       |       |       |
| Przestępstwa stwierdzone przez Policję w zakończonych postępowaniach przygotowawczych <sup>g</sup> :                          |  |       |       |       |       |
| 19  | w liczbach bezwzględnych .....   | 41833 | 39483 | 39230 | 38268 |
| 20  | na 10 tys. ludności .....  | 415   | 391   | 384   | 374   |
| 21  | Wskaźnik wykrywalności sprawców przestępstw stwierdzonych przez Policję <sup>g</sup> w % .....                                       | 57,2  | 70,0  | 76,1  | 73,1  |

a Z ujęć własnych. b Pobór wody na ujęciach przed wtłoczeniem do sieci. c Od 2010 r. dane nieporównywalne z danymi za lata ludność ogółem – na podstawie bilansów. e Patrz uwagi ogólne do działu „Stan i ochrona środowiska”, ust. 7 na str. 63. f Dane ze względu na zmianę katalogu odpadów. g Do 2012 r. – łącznie z prokuraturą; od 2014 r. bez czynów karalnych popełnionych

a From own intakes. b Water withdrawal at intakes before entering the water network. c Since 2010 data are not comparable the total population – based on balances. e See general notes to the chapter “Environmental protection”, item 7 on page years due to a change in the catalogue of waste. g Until 2012 solid including prosecutor's office; since 2014 excluding

| 2014                     | 2015  | 2016  | 2017  | SPECIFICATION   | No. |
|--------------------------|-------|-------|-------|---|-----|
| AREA                     |       |       |       |   |     |
| 13988                    | 13988 | 13988 | 13988 | Area in km <sup>2</sup> (as of 31 XII)  | 1   |
| ENVIRONMENTAL PROTECTION |       |       |       |   |     |
| 11,9                     | 12,3  | 12,6  | 13,0  | Water withdrawal – in % of total withdrawal – for purposes of:  | 2   |
| 49,5                     | 52,5  | 51,4  | 54,0  | production <sup>a</sup> (excluding agriculture, hunting and forestry and fishing)                               | 3   |
| 6,3                      | 6,0   | 6,1   | 5,7   | exploitation of water supply network <sup>b</sup>   | 4   |
| 0,8                      | 0,8   | 0,8   | 0,8   | Consumption of water for needs of the national economy and population per 1 km <sup>2</sup> in dam <sup>3</sup> | 5   |
| 98,8                     | 99,2  | 99,7  | 99,7  | of which for industrial production  | 6   |
| 0,0                      | 0,0   | 0,0   | 0,0   | Industrial and municipal <sup>c</sup> wastewater discharged into waters or into the ground:                     | 7   |
| 72,4                     | 74,1  | 75,8  | 76,7  | treated in % of requiring treatment   | 8   |
| 1,0                      | 0,9   | 0,9   | 0,9   | untreated per 1 km <sup>2</sup> in dam <sup>3</sup>   | 9   |
| 23,3                     | 18,8  | 8,9   | 8,7   | Population connected to wastewater treatment plants in % of total population <sup>d</sup>                       | 10  |
| 99,1                     | 99,1  | 99,2  | 99,2  | Emission of air pollutants from plants of significant nuisance to air quality in thous. t:                      | 11  |
| 0,7                      | 32,3  | 65,3  | 68,9  | particulates  | 12  |
| 65,6                     | 45,2  | 39,8  | 46,3  | gases (excluding carbon dioxide)  | 13  |
| 321                      | 328   | 346   | 360   | Reduction of air pollutants from plants of significant nuisance to air quality in % of pollutants produced:     | 14  |
| 7,6                      | 7,3   | 3,3   | 2,8   | particulates  | 15  |
| 2,5                      | 1,7   | 0,3   | 0,9   | gases (excluding carbon dioxide)  | 16  |
| 39,0                     | 38,8  | 38,1  | 38,6  | Generated waste (during the year; excluding municipal waste) <sup>e</sup> per 1 km <sup>2</sup> in t            | 17  |
| 5341                     | 5332  | 5232  | 5313  | Municipal waste collected <sup>f</sup> (during the year) per capita in kg                                       | 18  |
| PUBLIC SAFETY            |       |       |       |   |     |
| 29736                    | 26949 | 22775 | 23388 | Outlays on fixed assets (current prices) in % of total investment outlays:                                      | 19  |
| 291                      | 264   | 224   | 230   | in environmental protection   | 20  |
| 71,9                     | 71,2  | 69,5  | 73,7  | in water management   | 21  |
|                          |       |       |       | Legally protected areas possessing unique environmental value (as of 31 XII):                                   |     |
|                          |       |       |       | in % of total area  |     |
|                          |       |       |       | per capita in m <sup>2</sup>  |     |
|                          |       |       |       | Ascertained crimes by the Police in completed preparatory proceedings <sup>g</sup> :                            |     |
|                          |       |       |       | in absolute numbers   |     |
|                          |       |       |       | per 10 thous. population  |     |
|                          |       |       |       | Rate of detectability of delinquents in ascertained crimes by the Police <sup>g</sup> in %                      |     |

poprzednie ze względu na zmianę metodologii badania ścieków komunalnych. d Ludność korzystająca – na podstawie szacunków, szacunkowe; w 2000 r. określone jako odpady stałe wywiezione; od 2003 r. dane nieporównywalne z danymi za lata poprzednie przez nieletnich.

with previous years due to change in the methodology of municipal wastewater. d Population connected to – estimated data, 63. f Estimated data; in 2000 defined as solid waste removed; since 2003 data are not comparable with data for previous punishable acts committed by juveniles.

## II. WAŻNIEJSZE DANE O WOJEWÓDZTWIE (cd.)

MAJOR DATA ON THE VOIVODSHIP (cont.)

| Lp.   | WYSZCZEGÓLNIENIE  | 2000    | 2005    | 2010    | 2013    |
|---|---|---------|---------|---------|---------|
| LUDNOŚĆ <sup>a</sup>  |   |         |         |         |         |
| 1   | Ludność (stan w dniu 31 XII) .....  | 1008472 | 1009198 | 1023215 | 1021470 |
| 2   | miasta .....  | 652041  | 647054  | 649781  | 644970  |
| 3   | wieś .....  | 356431  | 362144  | 373434  | 376500  |
| 4   | w tym kobiety .....   | 518213  | 519510  | 524841  | 524130  |
| 5   | Kobiety na 100 mężczyzn (stan w dniu 31 XII) .....  | 106     | 106     | 105     | 105     |
| 6   | Ludność na 1 km <sup>2</sup> powierzchni ogólnej<br>(stan w dniu 31 XII) .....  | 72      | 72      | 73      | 73      |
| Ludność w wieku (stan w dniu 31 XII):                                   |   |         |         |         |         |
| 7   | przedprodukcyjnym .....   | 256819  | 212814  | 195704  | 188345  |
| 8   | produkcyjnym .....  | 619906  | 659796  | 672779  | 657450  |
| 9   | poprodukcyjnym .....  | 131747  | 136588  | 154732  | 175675  |
| 10  | Małżeństwa na 1000 ludności .....   | 5,28    | 4,87    | 5,79    | 4,64    |
| 11  | Rozwody na 1000 ludności .....  | 1,52    | 2,54    | 1,89    | 1,92    |
| 12  | Urodzenia żywe na 1000 ludności .....   | 9,92    | 9,82    | 10,69   | 9,53    |
| 13  | Zgony <sup>b</sup> na 1000 ludności .....   | 8,81    | 9,05    | 9,28    | 9,83    |
| 14  | Przyrost naturalny na 1000 ludności .....   | 1,11    | 0,77    | 1,42    | -0,30   |
| 15  | Zgony niemowląt na 1000 urodzeń żywych .....  | 8,59    | 6,15    | 5,39    | 5,65    |
| 16  | Saldo migracji wewnętrznych i zagranicznych na<br>pobyt stały na 1000 ludności .....  | -0,57   | -0,64   | -0,46   | -1,35   |
| Przeciętna liczba lat dalszego trwania życia w mo-<br>mencie urodzenia: |   |         |         |         |         |
| 17  | mężczyźni .....   | 69,20   | 70,19   | 71,54   | 72,21   |
| 18  | kobiety .....   | 77,43   | 78,98   | 80,05   | 80,11   |
| RYNEK PRACY   |   |         |         |         |         |
| Pracujący <sup>d,e</sup> (stan w dniu 31 XII):                          |   |         |         |         |         |
| 19  | w tysiącach .....   | 330,1   | 291,8   | 323,1   | 320,3   |
| 20  | w tym kobiety .....   | 159,0   | 137,8   | 151,4   | 153,9   |
| 21  | na 1000 ludności .....  | 327,3   | 289,2   | 315,7   | 313,6   |
| 22  | w sektorze prywatnym w % .....  | 70,5    | 71,6    | 75,2    | 77,0    |
| według rodzajów działalności w %:                                       |   |         |         |         |         |
| 23  | rolnictwo, leśnictwo, łowiectwo i rybactwo .....  | .       | 9,4     | 11,3    | 11,5    |
| 24  | przemysł i budownictwo .....  | .       | 31,6    | 32,3    | 31,0    |
| 25  | handel; naprawa pojazdów samochodowych <sup>Δ</sup> ; trans-<br>port i gospodarka magazynowa; zakwaterowanie<br>i gastronomia <sup>Δ</sup> ; informacja i komunikacja ..... | .       | 27,1    | 25,4    | 25,4    |
| 26  | działalność finansowa i ubezpieczeniowa; ob-<br>sługa rynku nieruchomości <sup>Δ</sup> .....  | .       | 3,4     | 3,3     | 3,2     |
| 27  | pozostałe usługi <sup>f</sup> .....   | .       | 28,5    | 27,7    | 28,9    |

a Patrz uwagi ogólne do działu „Ludność”, ust. 1 na str. 94. b Łącznie ze zgonami niemowląt. c Do obliczenia salda wykorzystano 2004 r.) rodzaju działalności. e Dane opracowano z uwzględnieniem pracujących w gospodarstwach indywidualnych w rolnictwie Spisu Powszechnego Ludności i Mieszkań 2002 oraz Powszechnego Spisu Rolnego 2002, od 2010 r. – Powszechnego Spisu techniczna”, „Edukacja”, „Opieka zdrowotna i pomoc społeczna”, „Działalność związana z kulturą, rozrywką i rekreacją”, „Administrowanie nieruchomością”.

a See general notes to the chapter “Population”, item 1 on page 94. b Including infant deaths. c For calculating net migration, 2004) kind of activity. e Data are compiled considering employed persons on private farms in agriculture estimated using Agricultural Census 2002, since 2010 – of the Agricultural Census 2010. e The term “Other services” refers to the NACE Rev. 2 and defence; compulsory social security”, “Education”, “Human health and social work activities”, “Arts, entertainment and recre-



| 2014   | 2015               | 2016    | 2017    | SPECIFICATION  | No. |
|--|--------------------|---------|---------|--|-----|
| POPULATION <sup>a</sup>                        |                    |         |         |  |     |
| 1020307  | 1018075            | 1017376 | 1016832 | Population (as of 31 XII)  | 1   |
| 643742   | 661321             | 660397  | 659689  | urban areas  | 2   |
| 376656   | 356754             | 356979  | 357143  | rural areas  | 3   |
| 523641   | 522401             | 522265  | 521902  | of which females   | 4   |
| 105  | 105                | 105     | 105     | Females per 100 males (as of 31 XII)   | 5   |
| 73   | 73                 | 73      | 73      | Population per 1 km <sup>2</sup> of total area (as of 31 XII)  | 6   |
| Population of age (as of 31 XII):              |                    |         |         |  |     |
| 186481   | 184524             | 183640  | 183691  | pre-working  | 7   |
| 650536   | 642638             | 635141  | 627171  | working  | 8   |
| 183290   | 190913             | 198595  | 205970  | post-working   | 9   |
| 4,78   | 4,94               | 4,97    | 4,87    | Marriages per 1000 population  | 10  |
| 2,07   | 2,05               | 1,85    | 1,81    | Divorces per 1000 population   | 11  |
| 9,52   | 9,24               | 9,57    | 10,13   | Live births per 1000 population  | 12  |
| 9,36   | 9,96               | 9,78    | 10,12   | Deaths <sup>b</sup> per 1000 population  | 13  |
| 0,16   | -0,72              | -0,22   | 0,01    | Natural increase per 1000 population   | 14  |
| 3,81   | 4,14               | 5,86    | 4,66    | Infant deaths per 1000 live births   | 15  |
| -1,30  | -1,53 <sup>c</sup> | -0,82   | -0,94   | Internal and international net migration for permanent residence per 1000 population   | 16  |
| Life expectancy at the moment of birth:        |                    |         |         |  |     |
| 73,27  | 72,76              | 72,97   | 73,40   | males  | 17  |
| 80,78  | 80,90              | 81,38   | 81,16   | females  | 18  |
| LABOUR MARKET                                  |                    |         |         |  |     |
| Employed persons <sup>de</sup> (as of 31 XII): |                    |         |         |  |     |
| 330,5  | 334,6              | 343,8   | 351,7   | in thousands   | 19  |
| 158,3  | 159,7              | 163,0   | 164,8   | of which women   | 20  |
| 323,9  | 328,7              | 338,0   | 345,9   | per 1000 population  | 21  |
| 77,6   | 78,1               | 78,7    | 79,3    | in private sector in %   | 22  |
| by kind of activities in %:                    |                    |         |         |  |     |
| 11,3   | 11,2               | 11,0    | 10,7    | agriculture, forestry and fishing  | 23  |
| 31,9   | 31,8               | 31,7    | 31,7    | industry and construction  | 24  |
| 25,3   | 25,3               | 25,6    | 26,1    | trade; repair of motor vehicles <sup>e</sup> ; transportation and storage; accommodation and catering <sup>e</sup> ; information and communication | 25  |
| 3,1  | 3,1                | 3,0     | 2,9     | financial and insurance activities; real estate activities   | 26  |
| 28,4   | 28,6               | 28,7    | 28,6    | other services <sup>f</sup>  | 27  |

dane o migracjach wewnętrznych za 2015 r. i migracjach zagranicznych za 2014 r. d Według faktycznego miejsca pracy i (od wyszacowanych przy uwzględnieniu wyników: w 2000 r. – Powszechnego Spisu Rolnego 1996, w latach 2005–2009 – Narodowego Spisu Rolnego 2010. f Pod pojęciem "Pozostałe usługi" należy rozumieć następujące sekcje PKD: „Działalność profesjonalna, naukowa i wanie i działalność wspierająca”<sup>bn</sup>, „ Administracja publiczna i obrona narodowa; obowiązkowe zabezpieczenia społeczne” oraz „ Po-

data on internal migration for 2015 and data on international migration for 2014 were used. d By actual workplace and (since – the results: in 2000 of the Agricultural Census 1996, in 2005–2009 – of the Population and Housing Census 2002 as well as the sections: "Professional, scientific and technical activities", "Administrative and support service activities", "Public administration" and "Other service activities".

## II. WAŻNIEJSZE DANE O WOJEWÓDZTWIE (cd.)

MAJOR DATA ON THE VOIVODSHIP (cont.)

| Lp.                | WYSZCZEGÓLNIENIE  | 2000  | 2005  | 2010 | 2013 |
|--------------------|---|-------|-------|------|------|
| RYNEK PRACY (dok.) |   |       |       |      |      |
|                    | Przeciętne zatrudnienie:  |       |       |      |      |
|                    | w przemyśle:  |       |       |      |      |
| 1                  | w tysiącach .....   | .     | 65,6  | 71,7 | 67,1 |
| 2                  | na 1000 ludności .....  | .     | 65,0  | 70,1 | 65,6 |
|                    | w budownictwie:   |       |       |      |      |
| 3                  | w tysiącach .....   | .     | 9,5   | 13,0 | 10,7 |
| 4                  | na 1000 ludności .....  | .     | 9,4   | 12,7 | 10,5 |
| 5                  | Bezrobotni zarejestrowani (stan w dniu 31 XII)                              |       |       |      |      |
|                    | w tys. ....   | 89,1  | 89,2  | 59,2 | 59,8 |
| 6                  | 2000 = 100 .....  | 100,0 | 100,0 | 66,4 | 67,1 |
|                    | W % bezrobotnych zarejestrowanych   |       |       |      |      |
|                    | (stan w dniu 31 XII):   |       |       |      |      |
| 7                  | kobiety .....   | 54,4  | 53,1  | 53,4 | 52,8 |
| 8                  | w wieku do 25 lat .....   | 28,4  | 20,3  | 20,1 | 17,0 |
| 9                  | pozostający bez pracy dłużej niż 1 rok .....                                | 41,7  | 45,1  | 23,9 | 30,3 |
| 10                 | Bezrobotni zarejestrowani (stan w dniu 31 XII)                              |       |       |      |      |
|                    | na 1 ofertę pracy .....   | 1748  | 169   | 70   | 42   |
| 11                 | Stopa bezrobocia rejestrowanego <sup>a</sup> (stan w dniu 31 XII) w % ..... | 21,3  | 23,0  | 15,5 | 15,7 |

## WYNAGRODZENIA. ŚWIADCZENIA Z UBEZPIECZEŃ SPOŁECZNYCH

|    |  |         |         |         |         |
|----|--|---------|---------|---------|---------|
| 12 | Przeciętne miesięczne wynagrodzenia brutto w zł                                      | 1670,36 | 2032,99 | 2755,38 | 3114,69 |
| 13 | 2000 = 100 .....   | 100,0   | 121,7   | 165,0   | 186,5   |
| 14 | w tym: w przemyśle .....   | .       | 1977,24 | 2798,41 | 3203,20 |
| 15 | w budownictwie .....   | .       | 1609,77 | 2144,77 | 2280,26 |
| 16 | Przeciętna liczba emerytów i rencistów w tys. ....                                   | 239,4   | 226,4   | 229,1   | 217,0   |
| 17 | pobierających emerytury i renty wypłacane przez Zakład Ubezpieczeń Społecznych ..... | 202,8   | 196,6   | 205,9   | 197,2   |
| 18 | rolników indywidualnych .....  | 36,6    | 29,8    | 23,2    | 19,9    |
|    | Przeciętna miesięczna emerytura i renta brutto w zł:                                 |         |         |         |         |
| 19 | wypłacana przez Zakład Ubezpieczeń Społecznych                                       | 754,92  | 1009,25 | 1447,41 | 1690,11 |
| 20 | rolników indywidualnych <sup>b</sup> .....   | 676,41  | 852,82  | 1084,18 | 1261,30 |

## INFRASTRUKTURA KOMUNALNA. MIESZKANIA

|    |   |        |        |        |        |
|----|---|--------|--------|--------|--------|
|    | Długość sieci rozdzielczej (stan w dniu 31 XII) w km: |        |        |        |        |
| 21 | wodociągowej .....                                    | 4650,9 | 5496,1 | 6459,8 | 6730,5 |
| 22 | kanalizacyjnej <sup>c</sup> .....                     | 1317,1 | 1995,4 | 2709,0 | 3315,0 |
|    | Zużycie w gospodarstwach domowych:                    |        |        |        |        |
|    | wody z wodociągów:                                    |        |        |        |        |
| 23 | w hm <sup>3</sup> .....                               | 34,2   | 30,5   | 30,7   | 29,5   |
| 24 | na 1 mieszkańca w m <sup>3</sup> .....                | 33,9   | 30,2   | 30,0   | 28,9   |
|    | energii elektrycznej w miastach <sup>d</sup> :        |        |        |        |        |
| 25 | w GWh .....   | 410,5  | 441,2  | 468,0  | 452,1  |
| 26 | na 1 mieszkańca w kWh .....                           | 629,2  | 681,3  | 719,6  | 699,4  |

a Do wyciszenia przyjęto liczbę pracujących uwzględniającą pracujących w gospodarstwach indywidualnych w rolnictwie wyszaco Spisu Powszechnego Ludności i Mieszkań 2002 oraz Powszechnego Spisu Rolnego 2002, od 2010 r. – Powszechnego Spisu świadczeń z tego systemu z uprawnieniami do świadczeń z Funduszu Emerytalno-Rentowego. c Łącznie z kolektorami. d W nego w rolnictwie.

a The number of employed persons, including estimated data of employed persons on private farms in agriculture was used Census 2002 as well as the Agricultural Census 2002, since 2010 – of the Agricultural Census 2010. b including payments pension fund. c Including collectors. d In 2000 excluding households, whose the main source of maintenance was income from

| 2014   | 2015    | 2016    | 2017    | SPECIFICATION  | No. |
|--|---------|---------|---------|--|-----|
| LABOUR MARKET (cont.)                        |         |         |         |  |     |
|  |         |         |         | Average paid employment:                                 |     |
|  |         |         |         | in industry:   |     |
| 72,1   | 74,0    | 75,1    | 75,4    | in thousands   | 1   |
| 70,6   | 72,6    | 73,8    | 74,2    | per 1000 population                                      | 2   |
|  |         |         |         | in construction:   |     |
| 10,5   | 11,2    | 11,6    | 11,8    | in thousands   | 3   |
| 10,3   | 11,0    | 11,4    | 11,6    | per 1000 population                                      | 4   |
| 47,1   | 39,3    | 32,4    | 24,6    | Registered unemployed persons (as of 31 XII)             | 5   |
| 52,9   | 44,1    | 36,3    | 27,6    | in thous.  |     |
|  |         |         |         | 2000 = 100   | 6   |
|  |         |         |         | In % of registered unemployed                            |     |
|  |         |         |         | (as of 31 XII):  |     |
| 53,0   | 54,0    | 56,5    | 58,9    | women  | 7   |
| 14,3   | 13,6    | 12,4    | 11,6    | aged up to 25 years                                      | 8   |
| 34,3   | 31,1    | 33,1    | 31,7    | out of work for longer than 1 year                       | 9   |
|  |         |         |         | Registered unemployed persons (as of 31 XII) per         | 10  |
| 28   | 15      | 11      | 9       | a job offer  |     |
| 12,5   | 10,5    | 8,6     | 6,5     | Registered unemployment rate <sup>a</sup> (as of 31 XII) | 11  |
|  |         |         |         | in %   |     |
| WAGES AND SALARIES. SOCIAL SECURITY BENEFITS |         |         |         |  |     |
| 3247,04                                      | 3375,72 | 3541,91 | 3754,54 | Average monthly gross wages and salaries in zł           | 12  |
| 194,4  | 202,1   | 212,0   | 224,8   | 2000 = 100   | 13  |
| 3357,39                                      | 3509,62 | 3703,20 | 4006,24 | of which: in industry                                    | 14  |
| 2410,44                                      | 2541,67 | 2683,15 | 2838,42 | in construction  | 15  |
| 214,6  | 214,8   | 215,7   | 216,9   | Average number of retirees and pensioners in thous.      | 16  |
|  |         |         |         | receiving retirement pay and pensions paid by            | 17  |
| 195,6  | 196,4   | 198,0   | 199,8   | the Social Insurance Institution                         |     |
| 19,0   | 18,4    | 17,8    | 17,0    | farmers  | 18  |
|  |         |         |         | Average monthly gross retirement pay and pen-            |     |
|  |         |         |         | sion in zł:  |     |
| 1749,68                                      | 1810,13 | 1845,46 | 1905,03 | paid by the Social Insurance Institution                 | 19  |
| 1287,36                                      | 1319,74 | 1319,19 | 1339,93 | farmers <sup>b</sup>                                     | 20  |
| MUNICIPAL INFRASTRUCTURE. DWELLINGS          |         |         |         |  |     |
| 6814,6                                       | 6962,5  | 6916,4  | 6987,6  | Distribution network (as of 31 XII) in km:               |     |
|  |         |         |         | water supply   | 21  |
| 3641,2                                       | 4181,4  | 4371,1  | 4412,3  | sewage <sup>c</sup>                                      | 22  |
|  |         |         |         | Consumption in households:                               |     |
|  |         |         |         | water from water supply systems:                         |     |
| 29,7   | 30,1    | 29,6    | 29,1    | in hm <sup>3</sup>                                       | 23  |
| 29,1   | 29,5    | 29,1    | 28,6    | per capita in m <sup>3</sup>                             | 24  |
|  |         |         |         | electricity in urban areas <sup>d</sup> :                |     |
| 432,9  | 429,9   | 464,7   | 463,5   | in GWh   | 25  |
| 671,6  | 648,8   | 703,2   | 702,6   | per capita in kWh  | 26  |

wanych przy uwzględnieniu wyników: w 2000 r. – Powszechnego Spisu Rolnego 1996, w latach 2005–2009 – Narodowego Spisu Rolnego 2010. b Łącznie z wypłatami z pozarolniczego systemu ubezpieczeń społecznych w przypadku łączenia uprawnień do 2000 r. bez gospodarstw domowych, których głównym źródłem utrzymania dochód z użytkowanego gospodarstwa indywidual-

for calculation estimated using the results: in 2000 – of the Agricultural Census 1996, in 2005–2009 – of the Population and Housing from non-agricultural social security system in case of a simultaneous right to benefits from this system and to benefits from the a private farm in agriculture.

## II. WAŻNIEJSZE DANE O WOJEWÓDZTWIE (cd.)

MAJOR DATA ON THE VOIVODSHIP (cont.)

| Lp.   | WYSZCZEGÓLNIENIE  | 2000              | 2005    | 2010    | 2013    |
|---|---|-------------------|---------|---------|---------|
| INFRASTRUKTURA KOMUNALNA. MIESZKANIA (dok.) |   |                   |         |         |         |
|   | Zasoby mieszkaniowe <sup>a</sup> (w 2000 r. — zamieszkane; stan w dniu 31 XII):   |                   |         |         |         |
|   | mieszkania:   |                   |         |         |         |
| 1   | w tysiącach .....   | 305,7             | 333,7   | 350,5   | 359,5   |
| 2   | na 1000 ludności .....  | 298,6             | 330,7   | 346,7   | 351,9   |
| 3   | izby na 1000 ludności .....   | 1111,6            | 1249,8  | 1318,8  | 1397,3  |
|   | powierzchnia użytkowa mieszkań w m <sup>2</sup> :   |                   |         |         |         |
| 4   | na 1000 ludności .....  | 19072,8           | 22648,2 | 24262,3 | 25685,8 |
| 5   | przeciętna 1 mieszkania .....   | 62,9              | 68,5    | 70,0    | 73,0    |
|   | Mieszkania oddane do użytkowania:   |                   |         |         |         |
|   | mieszkania:   |                   |         |         |         |
| 6   | w tysiącach .....   | 2,1               | 3,3     | 3,3     | 3,2     |
| 7   | na 1000 ludności .....  | 2,1               | 3,3     | 3,2     | 3,1     |
| 8   | izby na 1000 ludności .....   | 8,1               | 14,3    | 13,9    | 13,4    |
|   | powierzchnia użytkowa mieszkań w m <sup>2</sup> :   |                   |         |         |         |
| 9   | na 1000 ludności .....  | 178,2             | 321,1   | 324,7   | 313,4   |
| 10  | przeciętna 1 mieszkania .....   | 85,0              | 98,4    | 100,3   | 101,4   |
| EDUKACJA <sup>b</sup> I WYCHOWANIE          |   |                   |         |         |         |
|   | Uczniowie w szkołach <sup>c</sup> (stan na początku roku szkolnego) w tys.:   |                   |         |         |         |
| 11  | podstawowych <sup>d</sup> .....   | 87,9              | 70,8    | 57,6    | 56,8    |
| 12  | gimnazjach .....  | 33,3              | 43,0    | 34,0    | 29,8    |
| 13  | branżowych I stopnia <sup>ef</sup> .....  | 17,1              | 6,7     | 7,0     | 5,9     |
| 14  | liceach ogólnokształcących <sup>g</sup> .....   | 22,7              | 18,0    | 14,1    | 12,3    |
| 15  | liceach profilowanych .....   | x                 | 7,5     | 0,5     | 0,1     |
| 16  | technikach <sup>h</sup> .....   | 29,3              | 15,2    | 16,7    | 14,6    |
| 17  | artystycznych ogólnokształcących <sup>i</sup> .....   | 0,3               | 0,3     | 0,3     | 0,3     |
| 18  | policealnych .....  | 4,9               | 8,0     | 7,4     | 6,0     |
|   | Absolwenci szkół <sup>ek</sup> w tys.:  |                   |         |         |         |
| 19  | podstawowych .....  | 34,2 <sup>l</sup> | 13,5    | 10,5    | 9,2     |
| 20  | gimnazjów .....   | x                 | 14,3    | 11,5    | 9,9     |
| 21  | zasadniczych zawodowych <sup>e</sup> .....  | 5,8               | 2,2     | 2,3     | 2,0     |
| 22  | liceów ogólnokształcących <sup>k</sup> .....  | 4,3               | 6,1     | 5,2     | 4,7     |
| 23  | liceów profilowanych .....  | x                 | 2,4     | 0,6     | 0,1     |
| 24  | techników <sup>k</sup> .....  | 5,6               | 4,3     | 3,5     | 3,6     |
| 25  | artystycznych ogólnokształcących <sup>g</sup> .....   | 0,1               | 0,1     | 0,1     | 0,1     |
| 26  | policealnych .....  | 2,1               | 2,4     | 1,7     | 2,1     |
| 27  | Absolwenci szkół zasadniczych zawodowych, liceów ogólnokształcących, techników oraz artystycznych ogólnokształcących dających uprawnienia zawodowe <sup>km</sup> (bez szkół dla dorosłych) na 1000 ludności ..... | 15,6              | 15,0    | 11,4    | 10,2    |

a Na podstawie bilansów. b Patrz uwagi ogólne do działu „Edukacja i wychowanie”, ust. 1–2 na str. 193. c Bez szkół dla dorosłych, szkolnego 2016/17 zasadnicze szkoły zawodowe. fgh f – Łącznie od roku szkolnego 2004/05 ze szkołami specjalnymi przysposabiająco – absolwenci), h – z uzupełniającymi technikami (w latach szkolnych 2004/05-2013/14 - uczniowie, 2006/07-2013/14 - absolwenci), szkołami specjalnymi przysposabiającymi do pracy oraz w latach szkolnych 2004/05-2013/14 z liceami profilowanymi.

a Based on balances. b See general notes to the chapter “Education”, item 1–2 on page 193. c Excluding schools for adults, school year, basic vocational schools. fgh Including: f – since the 2004/05 school year, special job-training schools, g – supplementary technical secondary schools (in the 2004/05-2013/14 school years – students, 2006/07-2013/14 – graduates). i Leading to professional and in the 2004/05-2013/14 school years, specialized secondary schools.

| 2014  | 2015    | 2016    | 2017    | SPECIFICATION  | No. |
|---|---------|---------|---------|--|-----|
| MUNICIPAL INFRASTRUCTURE. DWELLINGS (cont.) |         |         |         |  |     |
|   |         |         |         | Dwelling stocks <sup>a</sup> (in 2000 – inhabited; as of 31 XII):  |     |
|   |         |         |         | dwellings:   |     |
| 362,7                                       | 365,7   | 369,1   | 372,9   | in thousands   | 1   |
| 355,4                                       | 359,2   | 362,8   | 366,7   | per 1000 population  | 2   |
| 1411,4                                      | 1426,8  | 1441,0  | 1456,3  | rooms per 1000 population  | 3   |
|   |         |         |         | useful floor area of dwellings in m <sup>2</sup> :   |     |
| 25997,6                                     | 26332,1 | 26650,2 | 26996,3 | per 1000 population  | 4   |
| 73,1  | 73,3    | 73,5    | 73,6    | average per dwelling   | 5   |
|   |         |         |         | Dwellings completed:   |     |
|   |         |         |         | dwellings:   |     |
| 3,4   | 3,2     | 3,6     | 4,0     | in thousands   | 6   |
| 3,3   | 3,2     | 3,5     | 3,9     | per 1000 population  | 7   |
| 13,4  | 13,4    | 14,0    | 15,5    | rooms per 1000 population  | 8   |
|   |         |         |         | useful floor area of dwellings in m <sup>2</sup> :   |     |
| 304,5                                       | 302,4   | 319,1   | 352,5   | per 1000 population  | 9   |
| 92,6  | 95,4    | 90,6    | 89,6    | average per dwelling   | 10  |
| EDUCATION <sup>b</sup>                      |         |         |         |  |     |
|   |         |         |         | Pupils and students in schools <sup>c</sup> (as of beginning of the school year) in thous.:  |     |
| 61,6  | 67,3    | 61,5    | 71,1    | primary <sup>d</sup>   | 11  |
| 28,7  | 27,7    | 27,1    | 17,6    | lower secondary  | 12  |
| 6,1   | 5,8     | 5,4     | 5,0     | stage I sectoral vocational <sup>ef</sup>  | 13  |
| 11,7  | 11,2    | 10,7    | 10,3    | general secondary <sup>g</sup>   | 14  |
| x   | x       | x       | x       | specialized secondary  | 15  |
| 14,1  | 13,7    | 13,7    | 13,7    | technical secondary <sup>h</sup>   | 16  |
| 0,3   | 0,3     | 0,3     | 0,3     | general art <sup>i</sup>   | 17  |
| 5,3   | 5,2     | 4,9     | 4,9     | post-secondary   | 18  |
|   |         |         |         | Graduates in schools <sup>ck</sup> in thous.:  |     |
| 9,2   | 8,9     | 8,7     | x       | primary  | 19  |
| 9,6   | 9,2     | 8,8     | 8,6     | lower secondary  | 20  |
| 1,5   | 1,7     | 1,7     | 1,8     | basic vocational <sup>e</sup>  | 21  |
| 4,3   | 3,9     | 3,6     | 3,5     | general secondary <sup>k</sup>   | 22  |
| -   | x       | x       | x       | specialized secondary  | 23  |
| 3,6   | 3,3     | 3,0     | 3,4     | technical secondary <sup>k</sup>   | 24  |
| 0,0   | 0,1     | 0,1     | 0,1     | general art <sup>l</sup>   | 25  |
| 1,8   | 1,5     | 1,4     | 1,2     | post-secondary   | 26  |
|   |         |         |         | Graduates of basic vocational , general and technical secondary as well as general art leading to professional certification schools <sup>kgm</sup> (excluding schools for adults) per 1000 population | 27  |
| 9,2   | 8,7     | 8,2     | 8,6     |  |     |

z wyjątkiem szkół policealnych. d Bez dzieci w wieku 6 lat objętych edukacją w placówkach wychowania przedszkolnego. e Do roku jącymi do pracy, g –, z uzupełniającymi liceami ogólnokształcącymi (w latach szkolnych 2004/05-2012/13 – uczniowie, 2005/06-2012/13 i Dających uprawnienia zawodowe. k Z poprzedniego roku szkolnego. l Dane obejmują absolwentów klasy VIII i VI. m Łącznie ze

except post-secondary schools. d Excluding children aged 6 attending pre-primary education establishments. e Until the 2016/17 general secondary schools (in the 2004/05-2012/13 school years – students, 2005/06-2012/13 – graduates), h – supplementary certification. k From the previous school year. l Data include graduates of grades 6 and 7. m Including special job-training schools

## II. WAŻNIEJSZE DANE O WOJEWÓDZTWIE (cd.)

MAJOR DATA ON THE VOIVODSHIP (cont.)

| Lp.   | WYSZCZEGÓLNIENIE   | 2000   | 2005   | 2010   | 2013   |
|---|--|--------|--------|--------|--------|
| EDUKACJA <sup>b</sup> I WYCHOWANIE (dok.)                                     |  |        |        |        |        |
| 1   | Studenci szkół wyższych <sup>b</sup> (stan w dniu 30 XI) w tys. ....   | 33,9   | 39,6   | 26,2   | 18,8   |
| 2   | Absolwenci szkół wyższych <sup>bc</sup> w tys. ....  | 5,5    | 8,7    | 7,5    | 6,0    |
| 3   | Uczniowie szkół dla dorosłych (stan na początku roku szkolnego) w tys. ....  | 7,7    | 9,4    | 7,9    | 6,6    |
| 4   | Absolwenci szkół dla dorosłych <sup>d</sup> w tys. ....  | 2,6    | 2,4    | 1,6    | 2,0    |
| Wychowanie przedszkolne (stan na początku roku szkolnego):                    |  |        |        |        |        |
| 5   | miejsca w przedszkolach w tys. ....  | 22,4   | 19,7   | 23,8   | 27,6   |
| 6   | dzieci <sup>e</sup> w tys. ....  | 25,7   | 23,0   | 29,5   | 35,2   |
| 7   | w tym: w przedszkolach ....  | 21,4   | 19,0   | 24,0   | 27,5   |
| 8   | w oddziałach przedszkolnych przy szkołach podstawowych ....  | 4,3    | 4,0    | 4,9    | 6,8    |
| 9   | Dzieci w przedszkolach (stan na początku roku szkolnego) na 1000 dzieci w wieku 3-6 lat <sup>f</sup> .....                   | 440    | 470    | 561    | 582    |
| OCHRONA ZDROWIA <sup>b</sup> I POMOC SPOŁECZNA                                |  |        |        |        |        |
| Pracownicy medycy <sup>h</sup> (stan w dniu 31 XII):                          |  |        |        |        |        |
| 10  | lekarze .....  | 1786   | 1763   | 1789   | 2045   |
| 11  | lekarze dentyści .....   | 168    | 419    | 463    | 559    |
| 12  | pielęgniarki <sup>i</sup> .....  | 4641   | 4674   | 4430   | 4883   |
| 13  | Łóżka w szpitalach ogólnych <sup>k</sup> (stan w dniu 31 XII) na 10 tys. ludności .....                                      | 46,1   | 42,9   | 41,0   | 43,8   |
| 14  | Leczeni w szpitalach ogólnych na 10 tys. ludności .....  | 1654,4 | 1603,0 | 1610,7 | 1845,4 |
| 15  | Przychodnie <sup>l</sup> (stan w dniu 31 XII) .....  | 189    | 291    | 461    | 529    |
| 16  | Apteki ogólnodostępne (stan w dniu 31 XII) .....   | 210    | 275    | 296    | 313    |
| 17  | Liczba ludności (stan w dniu 31 XII) na 1 aptekę .....   | 4802   | 3670   | 3457   | 3263   |
| Porady udzielone w zakresie ambulatoryjnej opieki zdrowotnej na 1 mieszkańca: |  |        |        |        |        |
| 18  | lekarskie .....  | 5,0    | 5,8    | 5,7    | 6,6    |
| 19  | stomatologiczne .....  | 0,4    | 0,6    | 0,6    | 0,8    |
| 20  | Dzieci w żłobkach <sup>m</sup> i klubach dziecięcych (stan w dniu 31 XII) na 1000 dzieci w wieku <sup>n</sup> do lat 3 ..... | 28,3   | 29,8   | 36,6   | 62,8   |
| KULTURA. TURYSTYKA  |  |        |        |        |        |
| 21  | Biblioteki publiczne (łącznie z filiami; stan w dniu 31 XII) .....   | 274    | 271    | 258    | 253    |
| 22  | Księgozbiór bibliotek publicznych (stan w dniu 31 XII) na 1000 ludności w wol. ....  | 3942   | 3949   | 3745   | 3660   |
| 23  | Czytelnicy bibliotek publicznych na 1000 ludności .....  | 206    | 202    | 176    | 161    |
| Wypożyczenia księgozbioru <sup>o</sup> z bibliotek publicznych w wol.:        |  |        |        |        |        |
| 24  | na 1000 ludności .....   | 4149   | 3879   | 3275   | 2964   |
| 25  | na 1 czytelnika .....  | 20     | 19     | 19     | 18     |
| 26  | Miejsca w teatrach i instytucjach muzycznych (stan w dniu 31 XII) na 1000 ludności .....                                     | 1,2    | 1,5    | 1,3    | 3,0    |
| 27  | Widzowie i słuchacze w teatrach i instytucjach muzycznych <sup>p</sup> na 1000 ludności .....                                | 149,8  | 173,5  | 425,5  | 236,2  |
| 28  | Muzea i oddziały muzealne (stan w dniu 31 XII) .....   | 14     | 14     | 15     | 17     |
| 29  | Zwiedzający muzea i wystawy na 1000 ludności.....  | 149,9  | 168,4  | 158,0  | 204,3  |

a Patrz uwagi ogólne do działu „Edukacja i wychowanie”, ust. 1–2 na str. 193. b Łącznie z filiami, zamiejscowymi podstawowymi wewnętrznymi i administracji; bez cudzoziemców. c Z poprzedniego roku akademickiego, a w roku 2000 – z roku kalendarzowego; z – nieuwzględnionymi w podziale według rodzaju placówek – zespołami wychowania przedszkolnego i punktami przedszkolnymi; zakłady opieki zdrowotnej). W roku szkolnym 2013/14 łącznie z dziećmi przebywającymi przez cały rok szkolny w placówkach 3-5 lat i połowie rocznika 6-latków, a w 2015 r. – w wieku 3-5 lat. g Od 2012 r. dane łącznie z danymi resortu obrony narodowej oraz głównym miejscem pracy jest praktyka lekarska i pielęgniarska. i Łącznie z magistrami pielęgniarstwa. k Bez miejsc dziennych na opiekę społeczną<sup>n</sup> ust. 2, pkt. 1) na str. 221. m Do 2010 r. bez klubów dziecięcych. n Łącznie z oddziałami żłobkowymi. o W 2015 r. organizowanymi w plenerze.

a See general notes to the chapter “Education”, item 1–2 on page 193. b Including branch sections, basic branch organizational units the Ministry of Interior and Administration; excluding foreigners. c From the previous academic year, and in 2000 – the calendar pre-primary education groups and pre-primary points not listed in division by type of establishments; since 2007 excluding pre-school year including the children attending for all school year in the units performing health care activities. f In 2014 the rate was aged 3-5. g Since 2012 data have included health care units subordinated to the Ministry National Defence and the Ministry Interior and medical and of nurse practice. i Including masters of nursery. k Excluding day places in hospital wards; since 2008 including beds and 2010 excluding children's clubs. n Including nursery wards. o In 2015 including interlibrary lending. p Data concern activity per-

| 2014  | 2015   | 2016   | 2017   | SPECIFICATION   | No. |
|---|--------|--------|--------|---|-----|
| EDUCATION <sup>b</sup> (cont.)              |        |        |        |   |     |
| 17,7  | 16,3   | 14,8   | 14,0   | Students of higher education institutions <sup>b</sup> (as of 30 XI) in thous.                                    | 1   |
| 5,2   | 4,8    | 4,2    | 3,9    | Graduates of higher education institutions <sup>bc</sup> in thous.  | 2   |
|   |        |        |        | Students of schools for adults (as of beginning of the school year) in thous.                                     | 3   |
| 5,7   | 5,2    | 4,5    | 4,0    | Graduates of schools for adults <sup>d</sup> in thous.  | 4   |
| 2,0   | 1,6    | 1,4    | 1,0    | Pre-primary education (as of beginning of the school year):   |     |
|   |        |        |        | places in nursery schools in thous.   | 5   |
| 28,0  | 27,4   | 29,3   | 31,1   | children <sup>e</sup> in thous.:  | 6   |
| 32,6  | 29,2   | 34,0   | 35,1   | of which: in nursery schools  | 7   |
| 26,6  | 24,9   | 28,0   | 29,4   | in pre-primary sections in primary schools  | 8   |
| 5,2   | 3,7    | 5,0    | 5,0    | Children in nursery schools (as of beginning of the school year) per 1000 children aged 3-6 <sup>f</sup>          | 9   |
| 656   | 715    | 658    | 708    |   |     |
| HEALTH CARE <sup>b</sup> AND SOCIAL WELFARE |        |        |        |   |     |
|   |        |        |        | Medical personnel <sup>h</sup> (as of 31 XII):  |     |
| 2085  | 2035   | 2064   | 2052   | doctors   | 10  |
| 578   | 552    | 574    | 591    | dentists  | 11  |
| 4957  | 4823   | 4688   | 4710   | nurses <sup>i</sup>   | 12  |
|   |        |        |        | Beds in general hospitals <sup>k</sup> (as of 31 XII) per 10 thous. population                                    | 13  |
| 43,5  | 43,2   | 42,7   | 43,3   | In-patients in general hospitals per 10 thous. population   | 14  |
| 1843,7                                      | 1896,1 | 2032,9 | 2004,2 | Out-patients departments <sup>l</sup> (as of 31 XII)  | 15  |
| 547   | 551    | 584    | 585    | Generally available pharmacies (as of 31 XII)   | 16  |
| 323   | 316    | 319    | 329    | Population (as of 31 XII) per 1 generally available pharmacy  | 17  |
| 3159  | 3222   | 3189   | 3091   | Consultations provided within the scope of out-patient health care per capita:                                    |     |
|   |        |        |        | medical   | 18  |
| 6,7   | 6,8    | 6,9    | 6,8    | dental  | 19  |
| 0,8   | 0,7    | 0,7    | 0,7    | Children in nurseries <sup>m</sup> and children's clubs (as of 31 XII) per 1000 children up to age 3 <sup>n</sup> | 20  |
| 77,1  | 78,6   | 93,2   | 101,5  |   |     |
| CULTURE. TOURISM                            |        |        |        |   |     |
| 252   | 253    | 253    | 255    | Public libraries (including branches; as of 31 XII)   | 21  |
|   |        |        |        | Public library collections (as of 31 XII) per 1000 population in vol.   | 22  |
| 3615  | 3612   | 3589   | 3561   | Public library borrowers per 1000 population  | 23  |
| 151   | 150    | 147    | 144    | Public library loans <sup>o</sup> in vol.:  |     |
|   |        |        |        | per 1000 population   | 24  |
| 2766  | 2656   | 2628   | 2442   | per borrower  | 25  |
| 18  | 18     | 18     | 17     | Seats in theatres and music institutions (as of 31 XII) per 1000 population                                       | 26  |
| 2,9   | 3,0    | 2,9    | 2,9    | Audience in theatres and music institutions <sup>p</sup> per 1000 population                                      | 27  |
| 821,8                                       | 226,5  | 553,3  | 522,7  | Museums with branches (as of 31 XII)  | 28  |
| 17  | 17     | 18     | 19     | Museum and exhibition visitors per 1000 population  | 29  |
| 214,4                                       | 229,5  | 253,6  | 249,0  |   |     |

jednostkami organizacyjnymi oraz zamiejscowymi ośrodkami dydaktycznymi, bez szkół resortu obrony narodowej oraz resortu spraw patrz uwagi ogólne do działu „Edukacja i wychowanie”, ust. 16 na str. 197. d Z poprzedniego roku szkolnego. e Od roku 2008 łącznie od roku 2007 bez wychowania przedszkolnego w placówkach wykonujących działalność leczniczą (do 2011 r. określanych, jako wykonujących działalność leczniczą. f W 2014 r. do przeliczeń wskaźnika użyto liczbę dzieci w grupie 3-6 w liczbie ludności w wieku spraw wewnętrznych i administracji. h Od 2005 r. pracujący bezpośrednio z pacjentem; od 2006 r. łącznie z osobami, dla których na oddziałach szpitalnych; od 2008 r. łącznie z łóżkami i inkubatorami noworodków. I Patrz uwagi ogólne do działu „Ochrona zdrowia z wypożyczeniami międzybibliotecznymi. p Dane dotyczą działalności prowadzonej na terenie województwa, łącznie z imprezami

in another location as well as branch teaching centres in another location, excluding academies of the Ministry of National Defence and year; see general notes to the chapter "Education", item 16 on page 197. d From the previous school year. e Since 2008 including, primary education in the units performing health care activities (unit the 2011 defined as health care institution). In the 2013/14 of calculated using the number of children aged 3-6 in the population aged 3-5 and in half of the 6-year old population, and in 2015 Administration. h Since 2005 working directly with a patient; since 2006 including persons whose primary – workplace is a incubators for newborns. I See general notes to the chapter "Health care and social welfare" item 2, point 1) on page 221. m Until formed in the voivodship area, including outdoor events.

## II. WAŻNIEJSZE DANE O WOJEWÓDZTWIE (cd.)

MAJOR DATA ON THE VOIVODSHIP (cont.)

| Lp.  | WYSZCZEGÓLNIENIE  | 2000  | 2005  | 2010  | 2013  |
|--|---|-------|-------|-------|-------|
| KULTURA. TURYSTYKA (dok.)  |   |       |       |       |       |
| 1  | Kina stałe (stan w dniu 31 XII) .....   | 22    | 18    | 11    | 12    |
| 2  | Miejsca na widowni w kinach stałych (stan w dniu 31 XII) na 1000 ludności .....                   | 6,2   | 4,7   | 4,2   | 4,2   |
| 3  | Widzowie w kinach stałych na 1000 ludności .....  | 288,8 | 211,1 | 862,6 | 802,9 |
| Abonenci (stan w dniu 31 XII) na 1000 ludności:                          |   |       |       |       |       |
| 4  | radiowi .....   | 258,4 | 263,5 | 204,6 | 206,5 |
| 5  | telewizyjni .....   | 253,9 | 255,8 | 198,5 | 199,7 |
| 6  | Obiekty noclegowe turystyki <sup>a</sup> (stan w dniu 31 VII) .....                               | 296   | 280   | 298   | 302   |
| 7  | w tym hotele .....  | 38    | 52    | 66    | 64    |
| 8  | Miejsca noclegowe <sup>a</sup> (stan w dniu 31 VII) na 10 tys. ludności.....                      | 193,9 | 177,8 | 198,3 | 186,4 |
| 9  | Korzystający z noclegów na 1000 ludności .....  | 474,0 | 537,4 | 612,0 | 598,9 |
| ROLNICTWO <sup>b</sup> I LEŚNICTWO                                       |   |       |       |       |       |
| 10   | Użytki rolne (stan w czerwcu) <sup>cd</sup> w tys. ha .....                                       | 546,7 | 480,1 | 437,7 | 407,9 |
| 11   | w tym w dobrej kulturze rolnej w % .....  | x     | x     | 92,5  | 98,9  |
| 12   | Powierzchnia zasiewów (stan w czerwcu) <sup>de</sup> w tys. ha .....                              | 291,8 | 304,1 | 281,6 | 275,0 |
| w tym w %:   |   |       |       |       |       |
| 13   | zboża podstawowe (łącznie z mieszankami zbożowymi) ..   | 74,2  | 71,9  | 66,3  | 59,6  |
| 14   | w tym: pszenica .....   | 21,0  | 20,7  | 20,0  | 18,7  |
| 15   | żyto .....  | 20,6  | 17,9  | 15,0  | 15,5  |
| 16   | ziemniaki <sup>f</sup> .....  | 5,5   | 4,2   | 1,8   | 1,5   |
| 17   | buraki cukrowe .....  | 1,2   | 1,2   | 0,3   | 0,4   |
| Zbiory w tys. t:   |   |       |       |       |       |
| 18   | zboża podstawowe (łącznie z mieszankami zbożowymi) .....  | 480,6 | 679,2 | 671,6 | 699,8 |
| 19   | w tym: pszenica .....   | 167,0 | 234,3 | 257,2 | 271,9 |
| 20   | żyto .....  | 112,5 | 132,2 | 115,3 | 144,3 |
| 21   | ziemniaki <sup>f</sup> .....  | 319,8 | 239,9 | 109,7 | 93,6  |
| 22   | buraki cukrowe .....  | 107,2 | 128,2 | 50,6  | 75,8  |
| Plony z 1 ha w dt:   |   |       |       |       |       |
| 23   | zboża podstawowe (łącznie z mieszankami zbożowymi) .....  | 22,2  | 31,1  | 36,0  | 42,7  |
| 24   | w tym: pszenica .....   | 27,2  | 37,2  | 45,7  | 53,0  |
| 25   | żyto .....  | 18,7  | 24,3  | 27,2  | 33,9  |
| 26   | ziemniaki <sup>f</sup> .....  | 201   | 189   | 213   | 233   |
| 27   | buraki cukrowe .....  | 317   | 365   | 536   | 652   |
| Zwierzęta gospodarskie <sup>d</sup> (stan w czerwcu):                    |   |       |       |       |       |
| bydło:   |   |       |       |       |       |
| 28   | w tysiącach sztuk .....   | 80,2  | 69,5  | 69,8  | 78,3  |
| 29   | na 100 ha użytków rolnych <sup>e</sup> w szt. ....  | 15,4  | 14,5  | 16,0  | 19,2  |
| trzoda chlewna (w latach 2000-2009 oraz 2011-2013 – stan w końcu lipca): |   |       |       |       |       |
| 30   | w tysiącach sztuk .....   | 289,2 | 257,0 | 164,2 | 145,8 |
| 31   | na 100 ha użytków rolnych <sup>e</sup> w szt. ....  | 55,6  | 53,5  | 37,5  | 35,7  |
| Produkcja na 1 ha użytków rolnych <sup>c</sup> :                         |   |       |       |       |       |
| 32   | żywca rzeźnego w przeliczeniu na mięso (łącznie z tłuszczami i podrobami) <sup>g</sup> w kg ..... | 146,6 | 195,1 | 240,6 | 269,9 |
| 33   | mleka krowiego w l .....  | 250   | 272   | 248   | 265   |

<sup>a</sup> Od 2011 r. dotyczy obiektów posiadających 10 i więcej miejsc noclegowych; w latach 2016-2017 dane opracowano z uwzględnieniem gruntów posiadaczy użytków rolnych nieprowadzących działalności rolniczej oraz gruntów posiadaczy poniżej 1 ha użytków rolnych d W 2010 r. dane Powszechnego Spisu Rolnego. e Od 2010 r. bez powierzchni upraw trwałych, ogrodów przydomowych oraz upraw baraniego, końskiego, drobiowego, koziego, króliczego i dziczyzny; w wadze poubojowej ciepłej.

<sup>a</sup> Since 2011 concern establishments 10 and more bed places; in 2016-2017 data were compiled with consideration imputation for 2010 excluding land of owners of agricultural land who do not conduct agricultural activities and owners of less than 1 ha agri-forestry<sup>d</sup>, of item 3 on page 271. d In 2010 data of the Agricultural Census. e Since 2010 excluding permanent crops, kitchen beef, veal, pork, mutton, horseflesh, poultry, goat, rabbit and game: in post-slaughter warm weight.



| 2014                                  | 2015  | 2016   | 2017   | SPECIFICATION   | No. |
|---------------------------------------|-------|--------|--------|---|-----|
| CULTURE. TOURISM (cont.)              |       |        |        |   |     |
| 12                                    | 12    | 12     | 13     | Fixed cinemas (as of 31 XII)  | 1   |
| 4,1                                   | 4,8   | 4,9    | 5,0    | Seats in fixed cinemas (as of 31 XII) per 1000 population                               | 2   |
| 881,1                                 | 987,2 | 1165,9 | 1245,9 | Audience in fixed cinemas per 1000 population   | 3   |
| 206,6                                 | 206,2 | 205,9  | 204,9  | Subscribers (as of 31 XII) per 1000 population:   |     |
| 199,5                                 | 199,2 | 198,8  | 197,8  | radio   | 4   |
| 283                                   | 288   | 299    | 290    | television  | 5   |
| 62                                    | 63    | 65     | 63     | Tourist accommodation establishments <sup>a</sup> (as of 31 VII)                        | 6   |
| 178,4                                 | 182,4 | 187,0  | 178,6  | of which hotels   | 7   |
| 583,2                                 | 604,1 | 630,3  | 650,1  | Number of beds <sup>a</sup> (as of 31 VII) per 10 thous. population                     | 8   |
|                                       |       |        |        | Tourists accommodated per 1000 population   | 9   |
| AGRICULTURE <sup>b</sup> AND FORESTRY |       |        |        |   |     |
| 439,1                                 | 391,2 | 399,9  | 390,7  | Agricultural land (as of June) <sup>cd</sup> in thous. ha                               | 10  |
| 99,1                                  | 98,7  | 98,9   | 99,3   | of which in good agricultural condition in %  | 11  |
| 281,2                                 | 277,5 | 287,8  | 277,3  | Sown area (as of June) <sup>de</sup> in thous. ha                                       | 12  |
|                                       |       |        |        | of which in %:  |     |
| 57,5                                  | 54,0  | 59,0   | 61,5   | basic cereals (including cereal mixed)  | 13  |
| 20,4                                  | 18,0  | 18,5   | 20,3   | of which: wheat   | 14  |
| 11,8                                  | 7,8   | 10,6   | 10,9   | rye   | 15  |
| 1,1                                   | 1,8   | 1,6    | 1,1    | potatoes <sup>f</sup>   | 16  |
| 0,6                                   | 0,5   | 0,5    | 0,5    | sugar beets   | 17  |
|                                       |       |        |        | Crop production in thous. t:  |     |
| 778,7                                 | 560,1 | 688,1  | 699,3  | basic cereals (including cereal mixed)  | 18  |
| 313,2                                 | 218,9 | 245,5  | 272,8  | of which: wheat   | 19  |
| 122,7                                 | 64,6  | 94,2   | 102,4  | rye   | 20  |
| 93,8                                  | 95,8  | 147,4  | 95,3   | potatoes <sup>f</sup>   | 21  |
| 119,7                                 | 74,0  | 101,2  | 112,5  | sugar beets   | 22  |
|                                       |       |        |        | Yields per 1 ha in dt:  |     |
| 46,2                                  | 37,4  | 40,5   | 42,0   | basis cereals (including cereal mixed)  | 23  |
| 54,5                                  | 43,8  | 46,0   | 48,3   | of which: wheat   | 24  |
| 37,0                                  | 29,9  | 30,7   | 33,9   | rye   | 25  |
| 313                                   | 191   | 318    | 317    | potatoes <sup>f</sup>   | 26  |
| 768                                   | 582   | 698    | 750    | sugar beets   | 27  |
|                                       |       |        |        | Livestock <sup>d</sup> (as of June):  |     |
|                                       |       |        |        | cattle:   |     |
| 79,7                                  | 73,8  | 75,3   | 82,7   | in thousand heads   | 28  |
| 18,1                                  | 18,9  | 19,5   | 21,2   | per 100 ha of agricultural land <sup>e</sup> in heads                                   | 29  |
|                                       |       |        |        | pigs (in years 2000-2009 and 2011-2013 – as of the end of July):                        |     |
| 155,8                                 | 143,8 | 147,5  | 163,8  | in thousand heads   | 30  |
| 35,5                                  | 36,8  | 38,2   | 41,9   | per 100 ha of agricultural land <sup>e</sup> in heads                                   | 31  |
|                                       |       |        |        | Production per 1 ha of agricultural land <sup>e</sup> :                                 |     |
| 265,6                                 | 311,1 | 317,3  | 280,1  | of animals for slaughter in terms of meat (including fats and pluck) <sup>g</sup> in kg | 32  |
| 241                                   | 218   | 209    | 252    | of cows' milk in l  | 33  |

imputacji dla jednostek, które odmówiły udziału w badaniu. b Dane według siedziby użytkownika gospodarstwa. c Od 2010 r. bez prowadzących działalność rolniczą o małej skali; patrz uwagi ogólne do działu „Rolnictwo, łowiectwo i leśnictwo”, ust. 3 na str. 271. na przyoranie (nawozy zielone). f Od 2010 r. bez ogrodów przydomowych. g Dotyczy mięsa: wołowego, cielęcego, wieprzowego,

units, which refused to participate in the survey. b Data are presented according to the official residence of land user. c Since cultural land who conduct agricultural activities on a small scale; see general notes to the chapter "Agriculture, hunting and gardens as well as area intended for ploughing (green fertilizers). f Since 2010 excluding kitchen gardens. g Concerns meat:

## II. WAŻNIEJSZE DANE O WOJEWÓDZTWIE (cd.)

MAJOR DATA ON THE VOIVODSHIP (cont.)

| Lp.  | WYSZCZEGÓLNIENIE   | 2000  | 2005    | 2010    | 2013    |
|--|--|-------|---------|---------|---------|
| ROLNICTWO <sup>a</sup> I LEŚNICTWO (dok.)        |  |       |         |         |         |
|  | Skup produktów rolnych na 1 ha użytków rolnych <sup>b</sup> :  |       |         |         |         |
| 1  | ziarno zbóż podstawowych (łącznie z mieszkami zbożowymi) w kg .....  | 411,5 | 477,2   | 596,3   | 657,1   |
| 2  | ziemniaki w kg .....   | 18,6  | 14,2    | 9,2     | 15,6    |
| 3  | buraki cukrowe w kg .....  | 206,2 | 267,1   | 189,2   | 229,4   |
| 4  | żywiec rzeźny w przeliczeniu na mięso (łącznie z tłuszczami) <sup>c</sup> w kg .....                                   | 113,4 | 161,9   | 205,3   | 248,5   |
| 5  | mleko krowie w l .....   | 149,1 | 205,6   | 219,5   | 241,2   |
|  | Zużycie nawozów w przeliczeniu na czysty składnik na 1 ha użytków rolnych <sup>bde</sup> w kg:                         |       |         |         |         |
| 6  | mineralnych lub chemicznych (łącznie z wieloskładnikowymi) ..  | 87,4  | 115,5   | 98,7    | 188,5   |
| 7  | wapniowych .....   | 26,5  | 33,5    | 38,9    | 24,0    |
| 8  | Ciągniki rolnicze (stan w czerwcu; w 2000 r. – stan w dniu 31 XII) na 100 ha użytków rolnych <sup>be</sup> w szt. .... | 3,8   | 4,2     | 4,4     | 4,8     |
| 9  | Powierzchnia gruntów leśnych (stan w dniu 31 XII) w tys. ha ....   | 692,2 | 702,4   | 706,2   | 708,6   |
|  | Powierzchnia lasów (stan w dniu 31 XII):   |       |         |         |         |
| 10   | w tysiącach hektarów .....   | 672,7 | 681,6   | 685,1   | 687,7   |
| 11   | na 1 mieszkańca w ha .....   | 0,7   | 0,7     | 0,7     | 0,7     |
| 12   | Lesistość (stan w dniu 31 XII) w % .....   | 48,1  | 48,7    | 49,0    | 49,2    |
| 13   | Pozyskanie drewna (grubizny) na 100 ha powierzchni lasów w m <sup>3</sup>  | 321,6 | 356,0   | 376,1   | 438,1   |
| PRZEMYSŁ   |  |       |         |         |         |
|  | Produkcja sprzedana przemysłu:   |       |         |         |         |
| 14   | w milionach złotych (ceny bieżące) .....   | .     | 14811,9 | 24597,2 | 26526,9 |
| 15   | 2005 = 100 (ceny stałe) .....  | .     | 100,0   | 161,7   | 158,8   |
| 16   | na 1 zatrudnionego w zł (ceny bieżące) .....   | .     | 225781  | 343053  | 386245  |
| 17   | na 1 mieszkańca w zł (ceny bieżące) .....  | .     | 14677   | 24337   | 25949   |
| BUDOWNICTWO                                      |  |       |         |         |         |
|  | Sprzedaż produkcji budowlano-montażowej <sup>f</sup> (ceny bieżące):   |       |         |         |         |
| 18   | w milionach złotych .....  | .     | 1879,9  | 3146,8  | 3281,2  |
| 19   | na 1 mieszkańca w zł .....   | .     | 1863    | 3076    | 3210    |
| TRANSPORT I TELEKOMUNIKACJA – stan w dniu 31 XII |  |       |         |         |         |
|  | Linie kolejowe eksploatowane normalnotorowe <sup>g</sup> :   |       |         |         |         |
| 20   | w kilometrach .....  | 1210  | 985     | 967     | 920     |
| 21   | na 100 km <sup>2</sup> powierzchni ogólnej w km .....  | 8,7   | 7,0     | 6,9     | 6,6     |
|  | Drogi publiczne o twardej nawierzchni (miejskie i zamiejskie):   |       |         |         |         |
| 22   | w kilometrach .....  | 8164  | 8056    | 8166    | 8476    |
| 23   | na 100 km <sup>2</sup> powierzchni ogólnej w km .....  | 58,4  | 57,6    | 58,4    | 60,6    |
|  | Samochody osobowe zarejestrowane <sup>h</sup> :  |       |         |         |         |
| 24   | w tysiącach sztuk .....  | 270,3 | 347,6   | 469,7   | 539,4   |
| 25   | na 1000 ludności .....   | 264   | 344     | 459     | 528     |

a Dane według siedziby użytkownika gospodarstwa. b Od 2010 r. bez gruntów posiadaczy użytków rolnych nieprowadzących uwagi ogólne do działu: „Rolnictwo, łowiectwo i leśnictwo”, ust. 3 na str. 271. c Dotyczy mięsa: wołowego, cielęcego, wieprzowego, Rolnego. f Zrealizowanej przez podmioty budowlane – według miejsca wykonywania robót. g Dane dotyczą sieci kolejowej Polskich łącznie z posiadającymi pozwolenia czasowe (na okres 30 dni) wydane w końcu roku.

a Data are presented according to the official residence of land user. b Since 2010 excluding land of owners of agricultural activities on a small scale; see general notes to the chapter "Agriculture, hunting and forestry", item 3 on page 271. c Concerns Agricultural Census. f Realized by construction units – by place of performing works. g Data concern rail network of Polskie 2011 including having temporary permission (for the period of 30 days) issued at the end of the year.

| 2014  | 2015    | 2016    | 2017    | SPECIFICATION   | No. |
|---|---------|---------|---------|---|-----|
| AGRICULTURE <sup>a</sup> AND FORESTRY (cont.)   |         |         |         |   |     |
|   |         |         |         | Procurement of agricultural products per 1 ha of agricultural land <sup>b</sup> :                                 |     |
| 814,9   | 971,4   | 892,1   | 823,9   | basic cereal grains (including cereal mixed) in kg  | 1   |
| 34,6  | 35,5    | 52,6    | 54,4    | potatoes in kg  | 2   |
| 215,8   | 252,7   | 253,1   | 232,3   | sugar beets in kg   | 3   |
| 240,4   | 280,5   | 288,0   | 254,3   | animals for slaughter in terms of meat (including fats) <sup>c</sup> in kg  | 4   |
| 214,2   | 215,6   | 204,4   | 215,4   | cows' milk in l   | 5   |
|   |         |         |         | Consumption of fertilizers in terms of pure ingredient per 1 ha of agricultural land <sup>bde</sup> in kg:        |     |
| 98,0  | 104,9   | 108,5   | 103,2   | mineral or chemical (including mixed fertilizers)   | 6   |
| 44,7  | 29,2    | 48,7    | 32,3    | lime  | 7   |
| .   | .       | 5,1     | .       | Agricultural tractors (as of June; in 2000 – as of 31 XII) per 100 ha of agricultural land <sup>de</sup> in units | 8   |
| 709,0   | 709,4   | 709,7   | 710,0   | Forest land (as of 31 XII) in thous. ha   | 9   |
|   |         |         |         | Forest areas (as of 31 XII):  |     |
| 688,1   | 688,4   | 689,0   | 689,4   | in thousand hectares  | 10  |
| 0,7   | 0,7     | 0,7     | 0,7     | per capita in ha  | 11  |
| 49,2  | 49,2    | 49,3    | 49,3    | Forest cover (as of 31 XII) in %  | 12  |
| 445,8   | 470,7   | 478,1   | 503,9   | Removals (timber) per 100 ha of forest area in m <sup>3</sup>   | 13  |
| INDUSTRY  |         |         |         |   |     |
|   |         |         |         | Sold production of industry:  |     |
| 29842,7   | 30422,3 | 32881,0 | 35094,7 | in million zlotys (current prices)  | 14  |
| 181,6   | 183,3   | 222,0   | 237,6   | 2005 = 100 (constant prices)  | 15  |
| 413959  | 421999  | 437667  | 448478  | per employee in zl (current prices)   | 16  |
| 29236   | 29840   | 32317   | 34520   | per capita in zl (current prices)   | 17  |
| CONSTRUCTION                                    |         |         |         |   |     |
|   |         |         |         | Sales of construction and assembly production <sup>f</sup> (current prices):                                      |     |
| 3331,7  | 4264,3  | 3952,4  | 4058,6  | in million zlotys   | 18  |
| 3264  | 4183    | 3885    | 3992    | per capita in zl  | 19  |
| TRANSPORT AND TELECOMMUNICATIONS – as of 31 XII |         |         |         |   |     |
|   |         |         |         | Railway lines operated – standard gauge <sup>g</sup> :  |     |
| 921   | 909     | 890     | 887     | in kilometres   | 20  |
| 6,6   | 6,5     | 6,4     | 6,3     | per 100 km <sup>2</sup> of total area in km   | 21  |
|   |         |         |         | Hard surface public roads (urban and non-urban):  |     |
| 8647  | 8608    | 8711    | 8851    | in kilometres   | 22  |
| 61,8  | 61,5    | 62,3    | 63,3    | per 100 km <sup>2</sup> of total area in km   | 23  |
|   |         |         |         | Registered passenger cars <sup>h</sup> :  |     |
| 558,2   | 577,7   | 607,0   | 629,9   | in thousand units   | 24  |
| 547   | 567     | 597     | 619     | per 1000 population   | 25  |

działalności rolniczej oraz gruntów posiadaczy poniżej 1 ha użytkowników rolnych prowadzących działalność rolniczą o małej skali; patrz baraniego, końskiego i drobiowego w wadze poubojowej ciepłej. d W roku gospodarczym. e W 2010 r. dane Powszechnego Spisu Kolei Państwowych (PKP) oraz od 2005 r. również innych podmiotów, będących zarządcami infrastruktury kolejowej. h Od 2011 r.

land who do not conduct agricultural activities and owners of less than 1 ha of agricultural land who conduct agricultural meat: beef, veal, pork, mutton, horseflesh and poultry; in post-slaughter warm weight. d In farming year. e In 2010 data of the Koleje Państwowe (PKP), as well as since 2005 of other entities which are administrators of railway infrastructure. h Since

## II. WAŻNIEJSZE DANE O WOJEWÓDZTWIE (cd.)

MAJOR DATA ON THE VOIVODSHIP (cont.)

| Lp.   | WYSZCZEGÓLNIENIE                                      | 2000              | 2005   | 2010    | 2013    |
|---|---|-------------------|--------|---------|---------|
| TRANSPORT I TELEKOMUNIKACJA – stan w dniu 31 XII (dok.) |   |                   |        |         |         |
|   | Placówki pocztowe <sup>a</sup> :                      |                   |        |         |         |
| 1   | w liczbach bezwzględnych .....                        | 267               | 290    | 282     | 252     |
| 2   | na 100 tys. ludności .....                            | 26,5              | 28,7   | 27,6    | 24,7    |
|   | Telefoniczne łącza główne <sup>b</sup> :              |                   |        |         |         |
| 3   | w tysiącach .....                                     | 278,9             | 333,7  | 207,6   | 161,1   |
| 4   | na 1000 ludności .....                                | 272,4             | 330,7  | 202,9   | 157,7   |
| HANDEL  |   |                   |        |         |         |
|   | Sprzedaż detaliczna towarów (ceny bieżące):           |                   |        |         |         |
| 5   | w milionach złotych .....                             | 10022,6           | 9611,5 | 11135,2 | 11884,6 |
| 6   | na 1 mieszkańca w zł .....                            | 9789              | 9524   | 10886   | 11626   |
| 7   | Sklepy (stan w dniu 31 XII) w tys. ....               | 11,7 <sup>c</sup> | 10,4   | 10,5    | 11,4    |
| 8   | Liczba ludności (stan w dniu 31 XII) na 1 sklep ..... | 88 <sup>c</sup>   | 97     | 98      | 90      |
| FINANSE PUBLICZNE                                       |   |                   |        |         |         |
|   | <b>Budżety gmin<sup>d</sup></b>                       |                   |        |         |         |
|   | Dochody:  |                   |        |         |         |
| 9   | w milionach złotych .....                             | 960,8             | 1507,4 | 2185,9  | 2456,2  |
| 10  | na 1 mieszkańca w zł .....                            | 1257              | 1970   | 2804    | 3154    |
|   | Wydatki:  |                   |        |         |         |
| 11  | w milionach złotych .....                             | 994,2             | 1517,7 | 2529,1  | 2384,4  |
| 12  | na 1 mieszkańca w zł .....                            | 1301              | 1983   | 3244    | 3062    |
|   | <b>Budżety miast na prawach powiatu</b>               |                   |        |         |         |
|   | Dochody:  |                   |        |         |         |
| 13  | w milionach złotych .....                             | 512,8             | 620,1  | 885,3   | 984,1   |
| 14  | na 1 mieszkańca w zł .....                            | 2103              | 2542   | 3638    | 4041    |
|   | Wydatki:  |                   |        |         |         |
| 15  | w milionach złotych .....                             | 522,5             | 619,9  | 1040,7  | 971,9   |
| 16  | na 1 mieszkańca w zł .....                            | 2142              | 2541   | 4276    | 3991    |
|   | <b>Budżety powiatów</b>                               |                   |        |         |         |
|   | Dochody:  |                   |        |         |         |
| 17  | w milionach złotych .....                             | 397,2             | 479,5  | 684,1   | 698,9   |
| 18  | na 1 mieszkańca w zł .....                            | 520               | 627    | 878     | 897     |
|   | Wydatki:  |                   |        |         |         |
| 19  | w milionach złotych .....                             | 402,2             | 477,6  | 750,6   | 682,7   |
| 20  | na 1 mieszkańca w zł .....                            | 526               | 624    | 963     | 877     |
|   | <b>Budżet województwa</b>                             |                   |        |         |         |
|   | Dochody:  |                   |        |         |         |
| 21  | w milionach złotych .....                             | 147,0             | 206,0  | 475,3   | 599,3   |
| 22  | na 1 mieszkańca w zł .....                            | 146               | 204    | 465     | 586     |
|   | Wydatki:  |                   |        |         |         |
| 23  | w milionach złotych .....                             | 148,5             | 240,1  | 513,4   | 578,3   |
| 24  | na 1 mieszkańca w zł .....                            | 147               | 238    | 502     | 566     |

a Dane dotyczą operatora wyznaczonego (do 2012 r. operatora publicznego); w 2000 r. placówki pocztowe i placówki usług zmianą w 2004 r. metody badania sklepów. d Bez dochodów i wydatków gmin mających również status miasta na prawach powiatu.

a Data concern the appointed operator (until 2012 the public operator); in 2000 post offices and telecommunication service the method of shop survey. d Excluding revenue and expenditure of gminas which are also cities with powiat status.

| 2014  | 2015    | 2016    | 2017    | SPECIFICATION                               | No. |
|---|---------|---------|---------|---|-----|
| TRANSPORT AND TELECOMMUNICATIONS – as of 31 XII (cont.) |         |         |         |   |     |
|   |         |         |         | Postal offices <sup>a</sup> :               |     |
| 246   | 237     | 240     | 243     | in absolute numbers                         | 1   |
| 24,1  | 23,3    | 23,6    | 23,9    | per 100 thous. population                   | 2   |
|   |         |         |         | Fixed main line <sup>b</sup> :              |     |
| 151,2   | 137,7   | 134,2   | 102,9   | in thousands                                | 3   |
| 148,2   | 135,2   | 131,9   | 101,2   | per 1000 population                         | 4   |
| TRADE   |         |         |         |   |     |
|   |         |         |         | Retail sales (current prices):              |     |
| 10666,4   | 12403,9 | 13438,3 | 13960,3 | in million zlotys                           | 5   |
| 10449   | 12167   | 13208   | 13732   | per capita in zł                            | 6   |
| 9,0   | 10,3    | 10,0    | 9,7     | Shops (as of 31 XII) in thous.              | 7   |
| 114   | 99      | 101     | 105     | Population (as of 31 XII) per 1 shop        | 8   |
| PUBLIC FINANCE  |         |         |         |   |     |
|   |         |         |         | <b>Budgets of gminas<sup>d</sup></b>        |     |
|   |         |         |         | Revenue:                                    |     |
| 2583,8  | 2604,2  | 2928,4  | 3244,1  | in million zlotys                           | 9   |
| 3322  | 3442    | 3880    | 4308    | per capita in zł                            | 10  |
|   |         |         |         | Expenditure:                                |     |
| 2596,1  | 2530,5  | 2824,6  | 3232,4  | in million zlotys                           | 11  |
| 3338  | 3344    | 3743    | 4292    | per capita in zł                            | 12  |
|   |         |         |         | <b>Budgets of cities with powiat status</b> |     |
|   |         |         |         | Revenue:                                    |     |
| 1042,8  | 1151,7  | 1351,3  | 1509,3  | in million zlotys                           | 13  |
| 4292  | 4381    | 5142    | 5727    | per capita in zł                            | 14  |
|   |         |         |         | Expenditure:                                |     |
| 1035,6  | 1114,0  | 1289,8  | 1459,6  | in million zlotys                           | 15  |
| 4262  | 4238    | 4908    | 5539    | per capita in zł                            | 16  |
|   |         |         |         | <b>Budgets of powiats</b>                   |     |
|   |         |         |         | Revenue:                                    |     |
| 704,6   | 695,2   | 709,8   | 778,1   | in million zlotys                           | 17  |
| 906   | 919     | 941     | 1033    | per capita in zł                            | 18  |
|   |         |         |         | Expenditure:                                |     |
| 705,8   | 719     | 687,3   | 774,2   | in million zlotys                           | 19  |
| 908   | 950     | 911     | 1028    | per capita in zł                            | 20  |
|   |         |         |         | <b>Budget of voivodship</b>                 |     |
|   |         |         |         | Revenue:                                    |     |
| 536,8   | 489,4   | 430,7   | 440,7   | in million zlotys                           | 21  |
| 526   | 480     | 423     | 433     | per capita in zł                            | 22  |
|   |         |         |         | Expenditure:                                |     |
| 525,2   | 491,4   | 386,4   | 477,1   | in million zlotys                           | 23  |
| 515   | 482     | 380     | 469     | per capita in zł                            | 24  |

telekomunikacyjnych. b Dane dotyczą operatorów telekomunikacyjnych sieci publicznej. c Dane nieporównywalne w związku ze zmianami w strukturze administracyjnej powiatów. d Dane nieporównywalne w związku ze zmianami w strukturze administracyjnej gmin. e Dane nieporównywalne w związku ze zmianami w strukturze administracyjnej powiatów.

offices. b Data concern operators of the public telecommunication network. c Data are not comparable due to change in 2004

## II. WAŻNIEJSZE DANE O WOJEWÓDZTWIE (dok.)

MAJOR DATA ON THE VOIVODSHIP (cont.)

| Lp.   | WYSZCZEGÓLNIENIE  | 2000    | 2005    | 2010    | 2013    |
|---|---|---------|---------|---------|---------|
| INWESTYCJE. ŚRODKI TRWAŁE <sup>a</sup>  |   |         |         |         |         |
|   | Nakłady inwestycyjne (ceny bieżące):  |         |         |         |         |
| 1   | w milionach złotych .....   | 2627,9  | 3317,0  | 7497,2  | 5283,4  |
| 2   | na 1 mieszkańca w zł .....  | 2606    | 3287    | 7329    | 5168    |
|   | Wartość brutto środków trwałych (stan w dniu 31 XII; bieżące ceny ewidencyjne):                 |         |         |         |         |
| 3   | w milionach złotych .....   | 32805,9 | 43097,2 | 61292,7 | 84750,7 |
| 4   | na 1 mieszkańca w zł .....  | 32530   | 42704   | 59902   | 82969   |
| PODMIOTY GOSPODARKI NARODOWEJ W REJESTRZE REGON <sup>b</sup> – stan w dniu 31 XII |   |         |         |         |         |
| 5   | Ogółem: w tysiącach .....   | 87,9    | 102,1   | 106,1   | 109,8   |
| 6   | na 10 tys. ludności .....   | 871,5   | 1011,4  | 1037,0  | 1075,3  |
|   | Osoby prawne i jednostki organizacyjne niemające osobowości prawnej:                            |         |         |         |         |
| 7   | w tysiącach .....   | 19,1    | 24,7    | 27,8    | 31,5    |
| 8   | 1999 = 100 .....  | 110,7   | 142,9   | 160,9   | 182,2   |
|   | w tym:  |         |         |         |         |
| 9   | spółdzielnie .....  | 0,5     | 0,5     | 0,5     | 0,5     |
| 10  | spółki handlowe .....   | 4,5     | 6,1     | 7,4     | 8,9     |
| 11  | w tym z udziałem kapitału zagranicznego.....  | 1,9     | 2,3     | 2,7     | 2,8     |
| 12  | spółki cywilne .....  | 7,3     | 6,1     | 6,0     | 6,1     |
|   | Osoby fizyczne prowadzące działalność gospodarczą:  |         |         |         |         |
| 13  | w tysiącach .....   | 68,8    | 77,4    | 78,3    | 78,4    |
| 14  | 1999 = 100 .....  | 101,9   | 114,7   | 116,1   | 116,2   |
| 15  | na 10 tys. ludności .....   | 681,8   | 766,8   | 765,5   | 767,2   |
| RACHUNKI REGIONALNE   |   |         |         |         |         |
|   | Produkt krajowy brutto (ceny bieżące):  |         |         |         |         |
| 16  | w milionach złotych .....   | .       | .       | 32449   | 36582   |
| 17  | na 1 mieszkańca w zł .....  | .       | .       | 31723   | 35786   |
| 18  | Produkt krajowy brutto (ceny stałe) – rok poprzedni = 100.....                                  | .       | .       | .       | 100,4   |
|   | Wartość dodana brutto (ceny bieżące):   |         |         |         |         |
| 19  | w milionach złotych .....   | .       | .       | 28534   | 32473   |
| 20  | na 1 mieszkańca w zł .....  | .       | .       | 27896   | 31766   |
|   | Nominalne dochody do dyspozycji brutto w sektorze gospodarstw domowych:                         |         |         |         |         |
| 21  | w milionach złotych .....   | .       | .       | .       | .       |
| 22  | na 1 mieszkańca w zł .....  | .       | .       | 22435   | 24006   |
| 23  | Realne dochody do dyspozycji brutto w sektorze gospodarstw domowych – rok poprzedni = 100 ..... | .       | .       | 21933   | 23484   |

a Dane za 2000 r. nieporównywalne w związku z nowelizacją w 2002 r. ustawy o rachunkowości. b Bez osób prowadzących gosp

a Data for 2000 are not comparable due to amendments in 2002 of the Act of Accounting. b Excluding persons tending private

| 2014   | 2015    | 2016     | 2017     | SPECIFICATION   | No. |
|--|---------|----------|----------|---|-----|
| INVESTMENTS. FIXED ASSETS <sup>a</sup>   |         |          |          |   |     |
| 4809,6   | 5874,3  | 5670,5   | 5516,5   | Investment outlays (current prices):  |     |
| 4712   | 5762    | 5573     | 5426     | in million zlotys   | 1   |
|  |         |          |          | per capita in zl  | 2   |
| 87721,6  | 97568,0 | 102680,5 | 107549,6 | Gross value of fixed assets (as of 31 XII; current book-keeping prices):    |     |
| 85976  | 95836   | 100927   | 105769   | in million zlotys   | 3   |
|  |         |          |          | per capita in zl  | 4   |
| ENTITIES OF THE NATIONAL ECONOMY IN THE REGON REGISTER <sup>b</sup> – as of 31 XII |         |          |          |   |     |
| 110,1  | 111,3   | 111,8    | 112,9    | Total: in thousands   | 5   |
| 1078,9   | 1093,0  | 1098,5   | 1110,4   | per 10 thous. population  | 6   |
|  |         |          |          | Legal persons and organizational entities without legal personality:        |     |
| 32,6   | 33,7    | 34,7     | 35,2     | in thousands  | 7   |
| 188,7  | 195,0   | 201,0    | 203,9    | 1999 = 100  | 8   |
|  |         |          |          | of which:   |     |
| 0,5  | 0,5     | 0,5      | 0,5      | co-operatives   | 9   |
| 9,5  | 10,3    | 11,0     | 11,4     | commercial companies  | 10  |
| 2,8  | 2,8     | 2,9      | 2,8      | of which with foreign capital participation                                 | 11  |
| 6,0  | 6,1     | 6,1      | 6,1      | civil law partnerships  | 12  |
|  |         |          |          | Natural persons conducting economic activity:                               |     |
| 77,5   | 77,6    | 77,0     | 77,7     | in thousands  | 13  |
| 114,9  | 115,0   | 114,2    | 115,2    | 1999 = 100  | 14  |
| 759,6  | 762,2   | 757,2    | 764,1    | per 10 thous. population  | 15  |
| REGIONAL ACCOUNTS  |         |          |          |   |     |
| 38418  | 39815   | 41348    | .        | Gross domestic product (current prices):                                    |     |
| 37637  | 39053   | 40639    | .        | in million zlotys   | 16  |
|  |         |          | .        | per capita in zl  | 17  |
| 103,8  | 102,9   | 102,6    | .        | Gross domestic product (constant prices)                                    |     |
|  |         |          | .        | – previous year = 100   | 18  |
| 34062  | 35323   | 36522    | .        | Gross value added (current prices):   |     |
| 33369  | 34647   | 35895    | .        | in million zlotys   | 19  |
|  |         |          | .        | per capita in zl  | 20  |
|  |         |          | .        | Gross nominal disposable income in the households sector:                   |     |
|  |         |          | .        | in million zlotys   | 21  |
| 24703  | 25242   | 26579    | .        | per capita in zl  | 22  |
| 24200  | 24759   | 26123    | .        | Gross real disposable income in the households sector – previous year = 100 | 23  |

odarstwa indywidualne w rolnictwie.  
farms in agriculture.

**DZIAŁ I  
GEOGRAFIA**

**CHAPTER I  
GEOGRAPHY**

**TABL. 1. POŁOŻENIE GEOGRAFICZNE WOJEWÓDZTWA**  
GEOGRAPHIC LOCATION ON THE VOIVODSHIP

| WYSZCZEGÓLNIENIE                                    | Gmina<br>Gmina | W stopniach,<br>minutach<br>i sekundach<br>In degrees,<br>minutes and<br>seconds | W km<br>In km | SPECIFICATION                               |
|---|----------------|--|---------------|---|
| Najdalej wysunięte punkty granicy województwa:      |                |  |               | Extreme points of the voivodship border:    |
| na północ (szerokość geograficzna północna) .....   | Dobiegniew     | 53°07'26"  | x             | in the north (northern geographic latitude) |
| na południe (szerokość geograficzna północna) ..... | Przewóz        | 51°21'47"  | x             | in the south (northern geographic latitude) |
| na zachód (długość geograficzna wschodnia).....     | Gubin          | 14°32'03"  | x             | in the west (eastern geographic longitude)  |
| na wschód (długość geograficzna wschodnia).....     | Wschowa        | 16°25'00"  | x             | in the east (eastern geographic longitude)  |
| Rozciągłość:  |                |  |               | Extent:                                     |
| z południa na północ .....                          | x              | 1°45'39"   | 195,7         | from south to north                         |
| z zachodu na wschód.....                            | x              | 1°52'57"   | 128,2         | from west to east                           |

Ź r ó d ł o: dane Głównego Urzędu Geodezji i Kartografii.

S o u r c e: data of the Head Office of Geodesy and Cartography.

**TABL. 2. POWIERZCHNIA I GRANICE w 2017 r.**

Stan w dniu 31 XII

AREA AND BORDERS IN 2017

As of 31 XII

| WYSZCZEGÓLNIENIE                     | W liczbach bezwzględnych<br>In absolute numbers | W odsetkach<br>In percent | SPECIFICATION           |
|--------------------------------------|---|---------------------------|-------------------------|
| Powierzchnia w km <sup>2</sup> ..... | 13988   | x                         | Area in km <sup>2</sup> |
| Długość granicy w km .....           | 937   | 100,0                     | Length of borders in km |
| z Niemcami .....                     | 199   | 21,2                      | with Germany            |
| z województwami:                     |   |                           | with voivodships:       |
| zachodniopomorskim .....             | 217   | 23,2                      | zachodniopomorskie      |
| wielkopolskim .....                  | 292   | 31,2                      | wielkopolskie           |
| dolnośląskim .....                   | 229   | 24,4                      | dolnośląskie            |

Ź r ó d ł o: dane Głównego Urzędu Geodezji i Kartografii.

S o u r c e: data of the Head Office of Geodesy and Cartography.



TABL. 3. UKŁAD PIONOWY POWIERZCHNI  
ELEVATIONS

| NAJWYŻEJ ORAZ NAJNIŻEJ<br>POŁOŻONE PUNKTY<br>I MIEJSCOWOŚCI | Gmina<br>Gmina       | Wzniesienie nad po-<br>ziom morza w m<br>Elevation above the<br>sea level in m | THE HIGHEST AND THE<br>LOWEST POINTS AND<br>LOCALITIES |
|---|----------------------|--|--|
| Najwyżej położony punkt<br>— Góra Żarska.....               | Żary                 | 226,9  | Highest point<br>— Góra Żarska                         |
| Najniżej położony punkt<br>— Dno Doliny Odry .....          | Kostrzyn<br>nad Odrą | 10,0   | Lowest point<br>— Dno Doliny Odry                      |
| Najwyżej położona miejscowość<br>— Łaz .....                | Żary                 | 174,8  | Highest locality<br>— Łaz                              |
| Najniżej położona miejscowość<br>— Jamno .....              | Słońsk               | 12,5   | Lowest locality<br>— Jamno                             |

Ź r ó d ł o: dane Urzędu Marszałkowskiego Województwa Lubuskiego.

S o u r c e: data of the Lubuski Marshal's Office.

TABL. 4. TEMPERATURY POWIETRZA  
AIR TEMPERATURES

| STACJE<br>METEOROLO-<br>GICZNE<br>METEOROLOGI-<br>CAL<br>STATIONS | Wzniesie-<br>nie stacji<br>nad po-<br>ziom mo-<br>rza w m<br>Station el-<br>evation<br>above the<br>sea level<br>in m | Temperatury w °C     |                |                |                |      | Temperatures in °C  |                    | amplitudy<br>tempera-<br>tur<br>skrajnych<br>ampli-<br>tudes of<br>extreme<br>tempera-<br>tures |
|---|---|----------------------|----------------|----------------|----------------|------|---------------------|--------------------|---|
|   |   | średnie <sup>a</sup> |                |                |                | 2017 | skrajne             |                    |   |
|   |   | 1971–<br>–2000       | 1991–<br>–2000 | 2001–<br>–2005 | 2001–<br>–2010 |      | maksimum<br>maximum | minimum<br>minimum |   |
| Gorzów Wlkp. ....   | 72  | 8,6                  | 9,0            | 9,2            | 9,3            | 9,6  | 37,4                | -24,6              | 62,0  |
| Zielona Góra .....  | 192   | 8,5                  | 8,8            | 9,1            | 9,2            | 9,5  | 36,8                | -22,2              | 59,0  |

a Dane za okresy wieloletnie dotyczą średnich rocznych z tych okresów.

Ź r ó d ł o: dane Instytutu Meteorologii i Gospodarki Wodnej.

a Data for multi-year periods include annual averages from these periods.

S o u r c e: data of the Institute of Meteorology and Water Management.

TABL.5. OPADY ATMOSFERYCZNE PRĘDKOŚĆ WIATRU, USŁONECZNIENIE I ZACHMURZENIE  
ATMOSPHERIC PRECIPITATION, WIND VELOCITY, INSOLATION AND CLOUDINESS

| STACJE<br>METEOROLO-<br>GICZNE<br>METEOROLOGI-<br>CAL<br>STATIONS | Wzniesie-<br>nie stacji<br>nad<br>poziom<br>morza<br>w m<br>Station el-<br>evation<br>above the<br>sea level<br>in m | Roczne sumy opadów w mm<br>Total annual precipitation in mm |                |                |                | Średnia<br>prędkość<br>wiatru<br>w m/s<br>Average<br>wind ve-<br>locity<br>in m/s | Usłonecz-<br>nienie<br>w h<br>Insolation<br>in h | Średnie<br>zachmu-<br>rzenie w<br>oktantach <sup>a</sup><br>Average<br>cloudiness<br>in octants <sup>a</sup> |     |
|---|--|---|----------------|----------------|----------------|---|--|--|-----|
|   |  | 1971–<br>–2000  | 1991–<br>–2000 | 2001–<br>–2005 | 2001–<br>–2010 |   |  |  |     |
|   |  | średnie <sup>b</sup><br>average <sup>b</sup>                |                |                |                | 2017  |  |  |     |
| Gorzów Wlkp. ....   | 72   | 531   | 541            | 553            | 572            | 872   | 2,7  | 1578   | 5,7 |
| Zielona Góra .....  | 192  | 572   | 598            | 553            | 591            | 807   | 3,0  | 1805   | 5,7 |

a Stopień zachmurzenia nieba od 0 (niebo bez chmur) do 8 (niebo całkowicie pokryte chmurami). b Dane za okresy wieloletnie dotyczą średnich rocznych z tych okresów.

Ź r ó d ł o: dane Instytutu Meteorologii i Gospodarki Wodnej.

a Degree of cloudiness from 0 (no clouds) to 8 (total cloud cover). b Data for multi-year periods include annual averages from these periods.

S o u r c e: data of the Institute of Meteorology and Water Management.

### Uwagi ogólne

Dział prezentuje statystyczną charakterystykę problemów zagrożenia i ochrony środowiska oraz gospodarki wodnej.

1. Informacje o **stanie geodezyjnym i kierunkach wykorzystania powierzchni województwa** ujmowane są według form władania i grup rejestrowanych w oparciu o ewidencję gruntów wprowadzoną rozporządzeniem Ministra Rozwoju Regionalnego i Budownictwa z dnia 29 III 2001 r. w sprawie ewidencji gruntów i budynków (tekst jednolity Dz. U. 2016, poz. 1034).

Ewidencja ta wprowadziła od 2002 r. różnice zakresowe w stosunku do lat poprzednich, polegające głównie na włączeniu do użytków rolnych: gruntów rolnych zabudowanych (dotychczas ujmowanych w pozycji grunty zabudowane i zurbanizowane), gruntów pod stawami (ujmowanych w pozycji wody śródlądowe stojące) oraz rowów, (które stanowiły odrębną pozycję).

Dane o **gruntach rolnych i leśnych wyłączonych na cele nierolnicze i nieleśne** dotyczą gruntów, za które pobrano należności i opłaty w trybie ustawy z dnia 3 II 1995 r. o ochronie gruntów rolnych i leśnych (tekst jednolity: Dz.U. z 2013 r. poz. 1205), która chroni wszystkie grunty rolne zaliczone do klas bonitacyjnych I-III oraz grunty rolne klas bonitacyjnych IV-VI wytworzone z gleb organicznych. Do 2008 r., zgodnie z art. 12, ust. 15 ustawy, rada gminy mogła podjąć uchwałę o objęciu ochroną na jej obszarze również gruntów rolnych zaliczonych do klas bonitacyjnych IV, IVa, IVb wytworzonych z gleb pochodzenia mineralnego. Od 2009 r. przepisów ustawy nie stosuje się do gruntów rolnych stanowiących użytki rolne położonych w granicach administracyjnych miast.

**Klasy bonitacyjne użytków rolnych** określają jakość użytków rolnych pod względem przydatności do produkcji rolniczej; klasa I oznacza najwyższą wartość rolniczą, klasa VI - najniższą.

### General notes

Chapter presents statistical characteristics of threats to environment, environment protection and water management.

1. Information **regarding the geodesic status and use of voivodship land** is classified according to ownership ship and register groups, according to a land register as a result of the decree of the Minister of the Ministry of Regional Development and Construction from 29 III 2001 in regard to the registration of land and buildings (uniform text Journal of Laws, 2016, item 1034).

A land register introduced since 2002 differences in regard to scope in relation to previous years, primarily consisting in the inclusion of built-up agricultural land (which to date was included in the item "built-up and urbanized land"), land under ponds (included in the item "standing inland water") as well as ditches (which accounted for a separate item), in agricultural land.

Data regarding **agricultural and forest land designated for non-agricultural and non-forest purposes** concern land, for which payments and fees collected, based on the Law on Agricultural and Forest Land Protection, dated 3 II 1995 (unified text: Journal of Laws 2013 item 1205), which protects all agricultural land, especially included in quality classes I-III, as well as quality classes IV-VI comprised of organic soils. Until 2008, in accordance with Art. 12, item 15 of the Law, a gmina council might also resolve to protect agricultural land of IV, IVa, IVb quality classes, originating from mineral-derived soils and located within the gmina. Since 2009 the provisions of the Law do not apply to agricultural land located within the administrative borders of urban areas.

**Quality classes of agricultural land** describe the quality of land in terms of value to agricultural production; class I corresponds to the highest agricultural value and class VI to the lowest.

2. Dane o **gruntach zdewastowanych i zdegradowanych wymagających rekultywacji i zagospodarowania** dotyczą gruntów, które utraciły całkowicie wartości użytkowe (grunty zdewastowane) oraz gruntów, których wartość użytkowa zmalała w wyniku pogorszenia się warunków przyrodniczych lub wskutek zmian środowiska oraz działalności przemysłowej, a także wadliwej działalności rolniczej (grunty zdegradowane).

**Rekultywacja gruntów** polega na nadaniu lub przywróceniu gruntem zdegradowanym lub zdewastowanemu wartości użytkowych lub przyrodniczych przez właściwe ukształtowanie rzeźby terenu, poprawienie właściwości fizycznych i chemicznych, uregulowanie stosunków wodnych, odtworzenie gleb, umocnienie skarp oraz odbudowanie lub zbudowanie niezbędnych dróg.

Zagospodarowanie **gruntów zrehabilitowanych** polega na wykonaniu odpowiednich zabiegów umożliwiających wykorzystanie tych gruntów dla celów rolniczych, leśnych, komunalnych i innych.

3. Informacje o **poborze wody** dotyczą:

- 1) w pozycji „na cele produkcyjne (poza rolnictwem, łowiectwem, leśnictwem oraz rybactwem)” – jednostek organizacyjnych wnoszących opłaty za pobór z ujęć własnych rocznie 5 dam<sup>3</sup> i więcej wody podziemnej albo 20 dam<sup>3</sup> i więcej wody powierzchniowej lub odprowadzających rocznie 20 dam<sup>3</sup> i więcej ścieków;
- 2) w pozycji „nawodnienia w rolnictwie i leśnictwie oraz napełnianie i uzupełnianie stawów rybnych” – jednostek organizacyjnych rolnictwa, leśnictwa i rybactwa zużywających wodę na potrzeby nawadniania gruntów rolnych i leśnych o powierzchni od 20 ha oraz na potrzeby eksploatacji stawów rybnych o powierzchni od 10 ha;
- 3) w pozycji „eksploatacja sieci wodociągowej” – wszystkich jednostek nadzorujących pracę sieci wodociągowej (w tym również spółdzielni mieszkaniowych, spółek wodnych, zakładów usług wodnych, zakładów pracy itd.).

4. Dane o **ściekach** dotyczą ścieków odprowadzonych do wód lub do ziemi przez jednostki określone w ust. 3, pkt 1) i 3). Do tych samych jednostek odnoszą się dane o wyposażeniu w oczyszczalnie ścieków.

Jako **ścieki wymagające oczyszczania** przyjęto wody odprowadzane siecią kanałów lub rowów otwartych bezpośrednio do wód lub do ziemi albo do sieci kanalizacyjnej z jednostek produkcyjnych (łącznie z zanieczyszczonymi wodami z odwadniania zakładów górniczych i chłodniczymi), z innych jednostek oraz z gospodarstw domowych.

2. Data regarding **devastated and degraded land requiring reclamation and management** concern land which has completely lost its utility value (devastated land) and land, the utility value of which has declined, due to a worsening in natural conditions or environmental changes and industrial activity as well as to inappropriate agricultural practices (degraded land).

**Reclamation of land** consists in the restoration or assigning a utility or natural value to devastated or degraded land through appropriate landscaping, improving physical and chemical properties, regulating waterways, regenerating soils, strengthening scarps as well as constructing or reconstructing necessary roads.

Development of **reclaimed land** is based on undertaking appropriate measures, which enable to use that land for agricultural, forest, municipal and other purposes.

3. Information regarding **water withdrawal** concerns:

- 1) in the item “for production purposes (excluding agriculture, hunting, forestry and fishing)” – organizational entities making payments for the annual withdrawal of 5 dam<sup>3</sup> or more of underground water, or 20 dam<sup>3</sup> or more of surface water from their own sources, or discharging 20 dam<sup>3</sup> or more of waste water annually;
- 2) in the item “irrigation in agriculture, forestry and fishing as well as filling and completing fishponds” – agricultural, forest and fishing organizational entities, consuming water for irrigating agricultural or forest land of 20 ha or more in area, and for the purpose of exploiting fishponds of 10 ha or more in area;
- 3) in the item “exploitation water-line system” – all entities supervising the work of the water supply network (including housing cooperatives, water companies, water service plants, workplaces, etc.).

4. Data regarding **waste water** concern waste water discharged into waters or into the ground by entities described in item 3, points 1) and 3). Data regarding equipment of waste water treatment plants concerns the same entities.

**Wastewater requiring treatment** is understood as water discharged by means of channel open ditch systems directly into waters or into the ground or sewage network of entities engaged in production (including contaminated drainage water from mines and cooling water), other entities as well as households.

**Wody chłodnicze** są to wody używane w procesach produkcyjnych, głównie w elektrowniach ciepłych, do celów chłodzenia. Są one zwykle podgrzane i powodują tzw. zanieczyszczenie termiczne wód.

Za **wody chłodnicze niewymagające oczyszczania** uznaje się wody, które spełniają następujące warunki:

- są odprowadzane do wód powierzchniowych oddzielnym systemem kanalizacji,
- ilości zanieczyszczeń w wodach chłodniczych po procesie produkcyjnym nie są większe od ilości zanieczyszczeń w wodach pobranych do celów chłodzenia,
- temperatura wód chłodniczych odprowadzonych do jezior oraz ich odpływów nie przekracza 26°C, a do pozostałych wód, z wyjątkiem morza terytorialnego, nie przekracza 35°C.

Dane o **ściekach oczyszczanych** dotyczą ścieków oczyszczanych mechanicznie, chemicznie, biologicznie oraz z podwyższonym usuwaniem biogenów i odprowadzonych do wód lub do ziemi.

Przez **ścieki oczyszczane mechanicznie** rozumie się ścieki poddane procesowi usuwania jedynie zanieczyszczeń nierozpuszczalnych, tj. ciał stałych i tłuszczów ulegających osadzeniu lub flotacji, przy użyciu krat, sit, piaskowników, odtłuszczaczy współpracujących z osadnikami Imhoffa.

**Chemiczne oczyszczanie ścieków** polega na wytrącaniu niektórych związków rozpuszczalnych względnie ich neutralizacji metodami chemicznymi, takimi jak koagulacja, sorpcja na węglu aktywnym itp.

**Biologiczne oczyszczanie ścieków** następuje w procesie mineralizacji przez drobnoustroje w środowisku wodnym w sposób naturalny (np. poprzez rolnicze wykorzystanie ścieków, zraszanie pól, stawy rybne) lub w urządzeniach sztucznych (złoża biologiczne, osad czynny) i polega na usuwaniu ze ścieków zanieczyszczeń organicznych oraz związków biogennych i refrakcyjnych.

**Podwyższone usuwanie biogenów w ściekach** następuje w oczyszczalniach ścieków o wysokoefektywnych technologiach oczyszczania (głównie biologicznych, a także chemicznych) umożliwiających zwiększoną redukcję azotu i fosforu.

**Kilkustopniowe oczyszczanie mechaniczne i biologiczne lub mechaniczne i chemiczne** odprowadzanych ścieków zakwalifikowano do wyższego stopnia oczyszczania (biologicznego lub chemicznego).

**Cooling water** means water used in production processes, mainly in heat and power generating plants, for cooling purposes. This is usually hot water which causes so-called thermal pollution of water.

**Cooling water not requiring treatment** is water which meets the following conditions:

- is discharged in surface waters by a separate sewerage system,
- the quantity of pollutants in cooling water after the production process is not greater than the amount of pollutants in water withdrawn for cooling purposes,
- the temperature of cooling water discharged into lakes and their inflows does not exceed 26°C and into other waters, except territorial sea, does not exceed 35°C.

Data regarding **treated waste water** concern waste water treated mechanically, chemically, biologically, and with increased biogen removal, discharged into waters or into the ground.

**Mechanical treatment of waste water** is understood as the process of removing only non-soluble pollutants, i.e., solid bodies and fats subject to settlement or floatation, through the use of grates, filters, grit chambers, grease traps in conjunction with Imhoff tanks.

**Chemical treatment of waste water** consists in precipitating certain soluble compounds, or their neutralization through chemical methods, such as coagulation, sorption on active carbon, etc.

**Biological treatment of waste water** occurs through mineralisation processes caused by microorganisms in the natural water environment (e.g. through agricultural use of waste water, field irrigation, fish ponds) or in artificial facilities (biofilters, activated sludge) and consists in the removal of organic pollutants or biogenous and refractive compounds from sewage.

**Increased biogen removal from sewage** occurs in treatment plants with highly efficient treatment technologies (mostly biological, and also chemical) allowing for an increased reduction in nitrogen and phosphorus content.

**Graduated mechanical and biological or mechanical and chemical treatment**, of discharging waste water was classified as a higher degree of the treatment process (biological or chemical).

Dane o **komunalnych oczyszczalniach ścieków** dotyczą oczyszczalni, które oczyszczają ścieki odprowadzone do oczyszczalni siecią kanalizacyjną, niezależnie od formy własności zarówno oczyszczalni jak i sieci kanalizacyjnej, na której oczyszczalnia pracuje. Dane nie dotyczą oczyszczalni przydomowych lub oczyszczających ścieki wyłącznie dowożone, (czyli oczyszczalni niepracujących na sieci kanalizacyjnej).

Dane o **ludności miast i wsi korzystającej z oczyszczalni ścieków** podano w oparciu o szacunek liczby ludności obsługiwanej przez oczyszczalnię pracującą na sieci kanalizacyjnej. W przypadku gdy miasto obsługiwane jest przez kilka oczyszczalni o różnym sposobie oczyszczania, o zakwalifikowaniu miasta do obsługiwane przez poszczególne rodzaje oczyszczalni ścieków decyduje przewaga ilości ścieków oczyszczanych przez dany rodzaj oczyszczalni.

**5. Informacje o emisji i redukcji zanieczyszczeń powietrza** z zakładów szczególnie uciążliwych dla czystości powietrza dotyczą jednostek organizacyjnych ustalonych przez Ministra Ochrony Środowiska i Zasobów Naturalnych na podstawie określonej wysokości opłat wniesionych w 1986 r. za roczną emisję substancji zanieczyszczających powietrze według stawek określonych w rozporządzeniu Rady Ministrów z dnia 12 X 2015 w sprawie opłat za korzystanie ze środowiska (Dz.U. 2015, poz. 1875).

Ustalona zbiorowość badanych jednostek utrzymywana corocznie, co w zasadzie zapewnia porównywalność, może być powiększana jedynie w szczególnych przypadkach, np. o jednostki nowo uruchomione lub rozbudowane o wysokiej skali progowej emisji zanieczyszczeń.

Dane o **emisji pyłów** dotyczą pyłów: ze spalania paliw, cementowo-wapienniczych i materiałów ogniotrwałych, krzemowych, nawozów sztucznych, węglowo-grafitowych, sadzy oraz innych rodzajów zanieczyszczeń pyłowych.

Dane o **emisji gazów** dotyczą: dwutlenku siarki, tlenku węgla, tlenków azotu, węglowodorów oraz innych rodzajów zanieczyszczeń gazowych (bez dwutlenku węgla).

Dane o emisji pyłów i gazów obejmują emisję zorganizowaną (z urządzeń technologicznych i grzewczych oraz niezorganizowaną (z hałd, składowisk, w toku przeładunku substancji sypkich lub lotnych, z hal produkcyjnych itp.).

**Wielkość emisji z poszczególnych źródeł i poszczególnych rodzajów zanieczyszczeń** ustalona została albo na drodze pomiarów, albo na podstawie obliczeń z bilansu surowcowo-paliwowego w oparciu o wskaźniki emisji zanieczyszczeń dla charakterystycznych procesów technologicznych.

Data on **municipal waste water treatment plants** concern those of them, which are used to treat waste water drained off to treatment plants by sewage systems, regardless of the form of ownership of the plants or sewage systems. Data do not include household sewage plants or treatment plants processing only transported waste water (i.e., waste water treatment plants not working within sewage network).

Data on **urban and rural population connected to wastewater treatment plants** are presented on a basis of a number of people served by wastewater treatment plants working on sewage network. When an urban area is served by several treatment plants with various methods of treatment, the predominate amount of wastewater treated by a given treatment plant determines the classification of the urban area in the appropriate type of wastewater treatment plant.

**5. Information regarding emission and reduction of air pollutants** from plants of significant nuisance to air quality concerns organizational entities established by the Minister of Environmental Protection and Natural Resources on the basis of the defined amount of fees borne in 1986 for the annual emission of substances polluting the air, according to rates defined in the decree of the Council of Ministers, dated 12 X 2015, regarding payments for use of the environment (Journal of Laws 2015, item 1875).

The established group of surveyed entities maintained annually which, in principle, assures comparability may only be increased in specific cases, e.g. by newly established or expanded entities with a high step scale of pollutant emission.

Data regarding **particulate emissions** concern: particulates from the combustion of fuels, particulates from cement and lime, fire-resistant materials, silicates, artificial fertilizers, carbon and graphite, soot, as well as other types of particulates.

Data regarding **gas emissions** concern: sulphur dioxide, carbon oxide, nitrogen oxides, hydrocarbons, as well as other types of gaseous pollutants (excluding carbon dioxide).

Data regarding particulate and gas emission include organized emission (from technological and heating facilities) and disorganized emission (from waste dumps and landfills, in the course of reloading of volatile or loose substances, from production halls etc.).

The **emission volumes of different pollutant types from various sources** were estimated through measurements or on the basis of calculations of the raw material and fuel balance, based on pollutant emission indicators for the characteristic technological processes.

**6. Ochrona przyrody** polega na zachowaniu, zrównoważonym użytkowaniu oraz odnawianiu zasobów, tworów i składników przyrody (m.in. dziko występujących oraz objętych ochroną gatunkową roślin, zwierząt i grzybów, zwierząt prowadzących wędrówny tryb życia, siedlisk przyrodniczych); formami ochrony przyrody są: parki narodowe, rezerwy przyrody, parki krajobrazowe, obszary chronionego krajobrazu, obszary Natura 2000, stanowiska dokumentacyjne, użytki ekologiczne, zespoły przyrodniczo-krajobrazowe, pomniki przyrody.

Podstawą prawną regulującą ustanowienie form ochrony przyrody jest ustawa o ochronie przyrody z dnia 16 IV 2004 r. (jednolity tekst, Dz. U. 2016 poz. 2134, z późniejszymi zmianami); formy te tworzone są w drodze rozporządzenia Rady Ministrów, zarządzenia regionalnego dyrektora ochrony środowiska, uchwały sejmiku województwa lub rady gminy.

**Parki narodowe** obejmują obszary wyróżniające się szczególnymi wartościami przyrodniczymi, naukowymi, społecznymi, kulturowymi i edukacyjnymi, o powierzchni nie mniejszej niż 1000 ha, na których ochronie podlega cała przyroda oraz walory krajobrazowe.

Parki narodowe tworzy się w celu: zachowania różnorodności biologicznej, zasobów, tworów i składników przyrody nieożywionej i walorów krajobrazowych, przywrócenia właściwego stanu zasobów i składników przyrody oraz odtworzenia zniekształconych siedlisk: przyrodniczych, roślin, zwierząt lub grzybów.

**Rezerwy przyrody** obejmują wyróżniające się szczególnymi wartościami przyrodniczymi, naukowymi, kulturowymi lub walorami krajobrazowymi obszary zachowane w stanie naturalnym lub mało zmienionym, ekosystemy, ostoje i siedliska przyrodnicze, a także siedliska: roślin, zwierząt i grzybów oraz twory i składniki przyrody nieożywionej.

**Parki krajobrazowe** obejmują obszary chronione ze względu na wartości przyrodnicze, historyczne i kulturowe oraz walory krajobrazowe w celu zachowania i popularyzacji tych wartości w warunkach zrównoważonego rozwoju.

**Obszary chronionego krajobrazu** obejmują tereny chronione ze względu na wyróżniający się krajobraz o zróżnicowanych ekosystemach, wartościowe ze względu na możliwość zaspokajania potrzeb związanych z turystyką i wypoczynkiem lub pełnią funkcję korytarzy ekologicznych.

**6. Nature protection** consists in maintaining, sustainable use and renovation of nature resources, objects and elements (among others, plants, animals and fungi originally existing in environment as well as subjected to species protection, wandering and migratory animals, habitats); forms of nature protection are: national parks, nature reserves, landscape parks, protected landscape areas, Natura 2000 areas, documentation sites, ecological arable lands, landscape-nature complexes, monuments of nature.

The legal basis regulating establishing forms of nature protection is the Law on Nature Protection, dated 16 IV 2004 (uniform text, Journal of Laws 2016 item 2134, with later amendments); the forms are created by way of the decree of the Council of Ministers, the regulation of regional director for environmental protection, the resolution of voivodship regional council or gmina council.

**National parks** include protected areas distinguishing for particular natural, scientific, social, cultural and educational values, of the area of at least 1000 ha, where all nature elements and specific landscape features are protected.

National parks are related to: preserve biodiversity, resources, formations and elements of inanimate nature and landscape features, restore a proper state of resources and elements of nature, reconstruct distorted natural habitats of plants, animals or fungi.

**Nature reserves** include areas having essential value for the environmental, scientific, cultural and landscape reasons in natural or slightly changed state, ecosystems, refuges and natural sites. They also protect habitats of plants, animals, fungi and formations and elements of inanimate nature.

**Landscape parks** are areas protected for natural, historical and cultural values, as well as for landscape features. The aim of landscape park's creation is preservation, popularisation and dissemination of these values in conditions of sustainable development.

**Protected landscape areas** include areas protected because of distinguishing landscape characterised by various ecosystem types. These areas are to be valuable because of their functions satisfying the needs of tourism and recreation and functions of ecological corridors.

Sieć **Natura 2000** obejmuje obszary specjalnej ochrony ptaków (OSO) oraz specjalne obszary ochrony siedlisk (SOO), które do czasu utworzenia w drodze aktu prawnego są obszarami mającymi znaczenie dla Wspólnoty (OZW). Podstawą prawną jej funkcjonowania są: dyrektywa Parlamentu Europejskiego i Rady 2009/147/WE w sprawie ochrony dzikiego ptactwa (zwana Dyrektywą Ptasią), określająca kryteria do wyznaczenia ostoi dla gatunków ptaków zagrożonych wyginięciem oraz dyrektywa Rady 92/43/EEG w sprawie ochrony siedlisk przyrodniczych oraz dzikiej fauny i flory (zwana Dyrektywą Siedliskową), określająca zasady ochrony pozostałych gatunków zwierząt, a także roślin i siedlisk przyrodniczych oraz procedury ochrony obszarów szczególnie ważnych przyrodniczo.

**Stanowiska dokumentacyjne** są to niewyodrębniające się na powierzchni lub możliwe do udostępnienia, ważne pod względem naukowym i dydaktycznym miejsca występowania formacji geologicznych, nagromadzeń skamieniałości lub tworów mineralnych oraz fragmenty eksploatowanych i nieczynnych wyrobisk powierzchniowych i podziemnych.

**Użytki ekologiczne** są to zasługujące na ochronę pozostałości ekosystemów, mających znaczenie dla zachowania unikatowych zasobów genowych i typów siedliskowych, jak: naturalne zbiorniki wodne, śródpolne i śródleśne oczka wodne, kępy drzew i krzewów, bagna, torfowiska, wydmy, starorzecza, wychodnie skalne, skarpy, kamieńce, stanowiska rzadkich lub chronionych gatunków itp.

**Zespołami przyrodniczo-krajobrazowymi** są fragmenty krajobrazu naturalnego i kulturowego zasługujące na ochronę ze względu na ich walory widokowe lub estetyczne.

**Pomniki przyrody** są to pojedyncze twory przyrody żywej i nieożywionej lub ich skupiska o szczególnej wartości przyrodniczej, naukowej, kulturowej, historycznej lub krajobrazowej oraz odznaczające się indywidualnymi cechami wyróżniającymi je wśród innych tworów, okazałych rozmiarów drzewa, krzewy gatunków rodzimych lub obcych, źródła, wodospady, wywierzyśka, skałki, jary, głazy narzutowe oraz jaskinie.

7. Informacje o odpadach od 2013 r. opracowano w oparciu o Ustawę z dnia 14 XII 2012 r. o odpadach (Dz.U. z 2013 r. poz. 21, z późniejszymi zmianami) zmieniającą ustawę z dnia 27 IV 2001 r. obowiązującą do 2012 r.

Prezentowane rodzaje odpadów od 2002 r. są zgodne z katalogiem odpadów opartym o Listę Odpadów wprowadzoną rozporządzeniem Ministra Środowiska z dnia 27 IX 2001 r. (Dz.U. Nr 112, poz. 1206), a za 2000 r. opracowane zostały na podstawie klasyfikacji odpadów zgodnej z Europejskim Katalogiem Odpadów.

**Natura 2000** network includes Special Protection Areas (SPAs) and Special Areas of Conservation (SACs) that until the creation by way of legal act are Sites of Community Importance (SCIs). The legal basis for its functioning are: Directive 2009/147/EC of the European Parliament and of the Council on the conservation of wild birds (Birds Directive), that specifies the criteria to designate and manage special protection areas endangered bird species as well as Council Directive 92/43/EEC on the conservation of natural habitats and of wild fauna and flora (Habitats Directive), that specifies the rules of protection of the rest of the animal and plant species as well as natural habitats and the procedures of protection of especially important natural areas.

**Documentation sites** are scientific and educationally important, not emerging on the earth surface or visible on the surface, places of occurrence of various geological formations, fossils accumulations, mineral objects, caverns, rock caves, exploited and discarded opencast and underground workings.

**Ecological arable land** are worth of protection fragments of ecosystems of significant importance for biodiversity, such as: natural water reservoirs, field and forest ponds, groups of trees and shrubs, swamps, peat bogs, dunes, old river-beds, rock outcrops, scarps, gravel-banks, habitats or rare or protected species etc.

**Landscape-nature complexes** are fragments of natural and cultural landscape that are worth of protection due to their scenic or aesthetic features.

**Monuments of nature** are single objects of animate and inanimate nature of special environmental, scientific, cultural, historical or landscape value and of distinctive individual features such as trees of impressive size, native and alien shrubs, springs, waterfalls, rocks, ravines, erratic blocks and caves.

7. Data on waste since 2013 have been compiled on the basis of the Law on Waste dated 14 XII 2012 (Journal of Laws 2013 item 21, with later amendments) amending the Law dated 27 IV 2001 valid until 2012.

Types of waste since 2002 presented are consistent with the catalogue introduced by the decree of the Minister of the Environment dated 27 IX 2001 (Journal of Laws No. 112, item 1206), and for 2000 were compiled on the basis of a classification of waste, based on the European Waste Catalogue.

**Odpady** oznaczają każdą substancję lub przedmiot, których posiadacz pozbywa się, zamierza się pozbyć lub do których pozbycia się jest obowiązany.

Informacje o ilości i rodzajach odpadów dotyczą zakładów, które wytworzyły w ciągu roku powyżej 1 tys. t odpadów lub nagromadziły 1 mln t i więcej odpadów (z wyłączeniem odpadów komunalnych).

U w a g a. Dane od 2014 r. dotyczące odpadów odzyskanych i unieszkodliwionych obejmują odpady zagospodarowane przez wytwórcę we własnym zakresie. Dane za lata poprzednie dotyczą odpadów odzyskanych i unieszkodliwionych zarówno we własnym zakresie, jak i przekazanych innym odbiorcom w celu odzysku lub unieszkodliwienia. Oznacza to, że **dane nie są w pełni porównywalne**.

Przez **odzysk odpadów** rozumie się jakikolwiek proces, którego głównym wynikiem jest to, aby odpady służyły użytecznemu zastosowaniu przez zastąpienie innych materiałów, które w przeciwnym przypadku zostałyby użyte do spełnienia danej funkcji, lub w wyniku którego odpady są przygotowywane do spełnienia takiej funkcji w danym zakładzie lub ogólnie w gospodarce.

Przez **unieszkodliwianie odpadów** rozumie się proces niebędący odzyskiem, nawet jeżeli wtórnym skutkiem takiego procesu jest odzysk substancji lub energii.

Przez **magazynowanie odpadów** rozumie się czasowe przechowywanie odpadów obejmujące wstępne magazynowanie odpadów przez ich wytwórcę, tymczasowe magazynowanie odpadów przez prowadzącego zbieranie odpadów oraz magazynowanie odpadów przez prowadzącego przetwarzanie odpadów.

Przez **odpady składowane** należy rozumieć odpady umieszczone na składowiskach i obiektach unieszkodliwiania odpadów (wysypiska, hałdy, stawy osadowe) własnych zakładów lub obcych.

Dane o **odpadach dotychczas składowanych (nagromadzonych)** dotyczą ilości odpadów zdeponowanych na terenach własnych zakładów w wyniku składowania w roku sprawozdawczym i w latach poprzednich.

Przez **zrehabilitowane tereny składowania odpadów** należy rozumieć tereny, których eksploatacja została zakończona i na których zostały przeprowadzone prace polegające na nadaniu lub przywróceniu im wartości użytkowej poprzez m.in. właściwe ukształtowanie rzeźby terenu, poprawienie właściwości fizycznych i chemicznych, uregulowanie stosunków wodnych.

**8. Dane o nakładach na środki trwałe służące ochronie środowiska i gospodarce wodnej oraz ich efektach rzeczowych** prezentuje się zgodnie z Polską Klasyfikacją Statystyczną dotyczącą Działalności i Urządzeń Związanych z Ochroną Środowiska

**Waste** shall mean any substance or object in which the holder discards or intends or is required to discard.

Information regarding the quantity and type of waste concerns plants which generated over 1 thous. t of waste in the course of the year or accumulated 1 mln t of waste and more (excluding municipal waste).

**Note.** Since 2014 data on waste recovered and disposed included waste treated by waste producer on its own. Data on waste recovered and disposed for previous years included waste treated both by waste producer on its own and transferred to other recipient for recovery or disposal. This means that **data are not strictly comparable**.

**Recovery of waste** shall mean any operation the principal result of which is waste serving a useful purpose by replacing other materials which would otherwise have been used to fulfill a particular function, or as a result of which waste is being prepared to fulfill that function, in the plant or generally in the economy.

**Disposal of waste** is understood as a process which is not recovery even if a secondary consequence of such a process is the reclamation of substances or energy.

**Waste storage** means a temporary waste storage including preliminary storage of waste by its producer, temporary storage of waste by the one collecting waste, storage of waste by the one processing waste.

**Landfilled waste** is understood as waste transferred to landfill areas and waste facility (landfills, heaps, setting ponds) of the plant generating it or to other areas.

Data regarding **landfilled up to now (accumulated)** waste concern the quantity of waste deposited on the grounds of the plants generating it as a result of depositing it during the reporting and previous years.

**Reclaimed waste** landfills are territories where exploitation had been finished and where works connected with restoration or assigning utility value such as appropriate landscaping, improving physical and chemical characteristics or regulating waterways were carried out.

**8. Data regarding outlays on fixed assets and tangible effects of investments in environmental protection and water management** are presented in accordance with the Polish Statistical Classification of Environmental Protection and Facilities, introduced on the basis of the decree of the Council of Ministers, dated 2 III 1999 (Journal of Laws No. 25, item 218). This classification was compiled on the basis of ECE/UN Single European Standard Statistical Classification of Environmental Protection Activities and Facilities as well as with European System



ska, wprowadzoną rozporządzeniem Rady Ministrów z dnia 2 III 1999 r. (Dz.U. Nr 25, poz. 218). Klasyfikacja ta opracowana została na podstawie Międzynarodowej Standardowej Statystycznej Klasyfikacji EKG/ONZ dotyczącej Działalności i Urzędzeń Związanych z Ochroną Środowiska i Europejskiego Systemu Zbierania Informacji Ekonomicznych dotyczących Ochrony Środowiska (SERIEE) wdrożonego przez Unię Europejską.

Prezentowane dane dotyczą: osób prawnych i jednostek organizacyjnych niemających osobowości prawnej oraz osób fizycznych prowadzących działalność gospodarczą, w których liczba pracujących przekracza 9 osób (z wyłączeniem gospodarstw indywidualnych w rolnictwie oraz osób fizycznych i spółek cywilnych prowadzących działalność gospodarczą - prowadzących księgi przychodów i rozchodów) jednostek prowadzących działalność zaklasyfikowaną według PKD 2007 do sekcji „Administracja publiczna i obrona narodowa; obowiązkowe zabezpieczenia społeczne”, a także spółek wodno-ściekowych bez względu na liczbę pracujących.

**9. Fundusze ekologiczne - fundusze ochrony środowiska i gospodarki wodnej** (Narodowy i wojewódzkie, a także do 2009 r. powiatowe i gminne) – są to fundusze tworzone m.in. z: opłat za korzystanie ze środowiska (tj. kwot pieniężnych pobieranych m.in. za: emisję zanieczyszczeń powietrza, umieszczanie odpadów na składowisku oraz pobór i korzystanie z wód i wprowadzanie ścieków do wód lub do ziemi), kar za naruszenie wymagań w zakresie ochrony środowiska, spłat pożyczek udzielonych inwestorom.

Dane dotyczące funduszy ochrony środowiska i gospodarki wodnej (Narodowego i wojewódzkich) prezentuje się w układzie memoriałowym (z wyjątkiem kar za naruszenie wymagań w zakresie ochrony środowiska - w ujęciu kasowym).

Zgodnie z ustawą z dnia 20 XI 2009 r. o zmianie ustawy - Prawo ochrony środowiska oraz niektórych innych ustaw (Dz.U. Nr 215, poz. 1664) z dniem 1 I 2010 r. powiatowe oraz gminne fundusze ochrony środowiska i gospodarki wodnej uległy likwidacji, a ich przychody z tytułu opłat i kar środowiskowych oraz środki pieniężne i zobowiązania przejęły budżety powiatów i gmin. Do zadań powiatów i gmin należy finansowanie ochrony środowiska i gospodarki wodnej w wysokości nie mniejszej niż kwota wpływów z tytułu opłat i kar środowiskowych, stanowiących dochody budżetów powiatów i gmin, pomniejszona o nadwyżkę z tytułu tych dochodów przekazaną do wojewódzkich funduszy.

for the Collection of Economic Information on the Environment (SERIEE), implemented by the European Union.

The presented data refer to: legal persons and organizational entities without legal personality as well as natural persons conducting economic activity employing more than 9 persons (with the exception of private forms in agriculture as well as natural persons and civil law partnerships conducting economic activity - keeping the so-called revenues and expenses books), budgetary entities conducting economic activity classified according to NACE Rev. 2 to the section “Public administration and defence; compulsory social security” as well as water and sewage companies, regardless of the number of employees.

**9. Ecological funds - environmental protection and water management funds** (National and voivodship as well as until 2009 powiat and gmina) – are funds created from income originating i.a. from: payments for use of natural environment (i.e.: payments collected i.a. for: emission of air pollutants, placement of waste in the landfill as well as withdrawal and use of water and releasing wastewater into water or the ground), the fines for violating environmental protection requirements, the repayments of loans granted for investors.

Data concerning environmental protection and water management funds (National and voivodship) are presented on accrual basis (excluding fines for violating environmental protection requirements - on cash basis).

According to the Law on Amending the Environmental Protection Law and some other laws, dated 20 XI 2009 (Journal of Laws No. 215, item 1664) as of 1 I 2010, the powiat and gmina environmental protection and water management funds were liquidated and their revenues from environmental payments and fines as well as cash and liabilities are assumed by the powiats and gminas budgets.

The objective of powiat and gmina is to finance environmental protection and water management in the amount at least equal to the amount of income from environmental payments and fines, consisting powiat and gmina budgets incomes and reduced by surplus of these incomes that is transferred to voivodship funds.

Tabl. 1 (6). STAN GEODEZYJNY, KIERUNKI I ZMIANY W WYKORZYSTANIU POWIERZCHNI WOJEWÓDZTWA

Stan w dniu 1 I

GEODESIC STATUS, DIRECTIONS AND CHANGES OF VOIVODSHIP LAND USE

As of 1 I

| WYSZCZEGÓLNIENIE                                  | 2010           | 2015           | 2018                |   | 2010   | 2018        | SPECIFICATION                               |
|---|----------------|----------------|---------------------|---|--|-------------|---|
|   | w ha in ha     |                |                     | przyrost (+) lub ubytek (-) w ha w stosunku do 2017 r. increase (+) or decrease (-) in ha in relation to 2017 | na 1000 ludności w ha per 1000 population <sup>a</sup> in ha |             |   |
| <b>Powierzchnia ogólna<sup>b</sup> .....</b>      | <b>1398788</b> | <b>1398789</b> | <b>1398793</b>      | <b>0</b>  | <b>1385</b>  | <b>1376</b> | <b>Total area<sup>b</sup></b>               |
| Użytki rolne .....                                | 571053         | 565086         | 567244 <sup>c</sup> | +1695 <sup>c</sup>  | 565  | 558         | Agricultural land                           |
| w tym:  |                |                |                     |   |  |             | of which:                                   |
| grunty orne .....                                 | 406426         | 402191         | 400642              | -488  | 402  | 394         | arable land                                 |
| sady .....  | 2826           | 2768           | 2473                | -21   | 3  | 2           | orchards                                    |
| łąki trwałe .....                                 | 101441         | 100607         | 99890               | -147  | 100  | 98          | permanent meadows                           |
| pastwiska trwałe .....                            | 36252          | 35602          | 35321               | -92   | 36   | 35          | permanent pastures                          |
| grunty rolne zabudowane .....                     | 14499          | 13962          | 13701               | -39   | 14   | 13          | agricultural built-up areas                 |
| grunty pod stawami .....                          | 3594           | 4312           | 3789                | +202  | 4  | 4           | lands under ponds                           |
| grunty pod rowami .....                           | 6015           | 5644           | 5386                | -43   | 6  | 5           | lands under ditches                         |
| Grunty leśne oraz zadrzewione i zakrzewione ..... | 715518         | 718783         | 713625              | -2023   | 708  | 702         | Forest land as well as woody and bushy land |
| lasy .....  | 707583         | 710858         | 711666              | +242  | 701  | 700         | forests                                     |
| grunty zadrzewione i zakrzewione .....            | 7935           | 7925           | 1959                | -2265   | 8  | 2           | woody and bushy land                        |
| Grunty pod wodami powierzchniowymi .....          | 24727          | 24899          | 25901               | -102  | 24   | 25          | Lands under surface waters                  |
| płynącymi .....                                   | 21543          | 22131          | 22372               | +82   | 21   | 22          | flowing                                     |
| stojącymi .....                                   | 3184           | 2768           | 3530                | -183  | 3  | 3           | standing                                    |
| Grunty zabudowane i zurbanizowane .....           | 60038          | 63966          | 65642               | +402  | 59   | 65          | Built-up and urbanized areas                |
| tereny mieszkaniowe .....                         | 8271           | 9196           | 10002               | +186  | 8  | 10          | residential areas                           |
| tereny przemysłowe .....                          | 2951           | 3201           | 3318                | +29   | 3  | 3           | industrial areas                            |
| tereny inne zabudowane .....                      | 3788           | 4574           | 4782                | +321  | 4  | 5           | other built-up areas                        |
| tereny zurbanizowane niezabudowane .....          | 3354           | 3481           | 3626                | -200  | 3  | 4           | urbanized non-built-up areas                |
| tereny rekreacji i wypoczynku .....               | 3397           | 3420           | 3505                | +46   | 3  | 3           | recreational areas                          |
| tereny komunikacyjne .....                        | 37546          | 39414          | 40410 <sup>d</sup>  | +698 <sup>d</sup>   | 37   | 40          | transport areas                             |
| w tym:  |                |                |                     |   |  |             | of which:                                   |
| drogi .....                                       | 32370          | 34018          | 34124               | +18   | 32   | 34          | roads                                       |
| kolejowe .....                                    | 5022           | 4847           | 4748                | -67   | 5  | 5           | railway                                     |
| inne <sup>e</sup> .....                           | 154            | 549            | 555                 | +2  | 0  | 1           | others <sup>e</sup>                         |
| użytki kopalne .....                              | 895            | 680            | 682                 | +5  | 1  | 1           | minerals                                    |
| Użytki ekologiczne .....                          | 2186           | 2969           | 3440                | +7  | 3  | 3           | Ecological arable lands                     |
| Nieuzytki .....                                   | 18438          | 16975          | 16885               | -66   | 17   | 17          | Wasteland                                   |
| Tereny różne <sup>f</sup> .....                   | 9015           | 6111           | 6055                | +86   | 7  | 6           | Miscellaneous land <sup>f</sup>             |

a Stan ludności w dniu 31 XII, odpowiednio dla lat 2009, 2014 i 2017. b Obszar łądowy (łącznie z wodami śródlądowymi) oraz część morskich wód wewnętrznych. c Łącznie z gruntami zadrzewionymi i zakrzewionymi na użytkach rolnych, ujmowanymi do 2016 r. w pozycji „grunty leśne oraz zadrzewione i zakrzewione”. d Łącznie z gruntami przeznaczonymi pod budowę dróg publicznych lub linii kolejowych. e Porty lotnicze, urządzenia portowe, przystanie, obiekty i budowle służące komunikacji wodnej, naziemne obiekty itp. f Grunty przeznaczone do rekultywacji oraz niezagospodarowane grunty zreultywowane, wały ochronne nieprzystosowane do ruchu kołowego.

Źródło: dane Głównego Urzędu Geodezji i Kartografii.

a Population as of 31 XII, respectively for 2009, 2014 and 2017. b Land area (including inland waters) as well as part of internal waters. c Including woody and bushy land on agricultural land, classified until 2016 in the items "forest land as well as woody". d Including areas used for public road construction or railways. e Airports, airport devices, harbours, buildings and other objects of water communication, terrestrial objects, etc. f Land designated for reclamation, unused reclaimed land, embankments, not designated for car traffic.

Source: data of the Head Office of Geodesy and Cartography.

TABL. 2 (7). **GRUNTY ROLNE WYŁĄCZONE NA CELE NIEROLNICZE I LEŚNE NA CELE NIELEŚNE<sup>a</sup>**  
 AGRICULTURAL LAND DESIGNATED FOR NON-AGRICULTURAL PURPOSES AND FOREST LAND  
 DESIGNATED FOR NON-FOREST PURPOSES<sup>a</sup>

| WYSZCZEGÓLNIENIE   | 2010       | 2015       | 2016       | 2017       | SPECIFICATION                  |
|--|------------|------------|------------|------------|--------------------------------|
|  | w ha in ha |            |            |            |                                |
| <b>O G Ó Ł E M</b> .....                                 | <b>103</b> | <b>224</b> | <b>420</b> | <b>287</b> | <b>T O T A L</b>               |
| WEDŁUG RODZAJÓW GRUNTÓW BY TYPE OF LAND                  |            |            |            |            |                                |
| <b>Użytki rolne</b> .....                                | <b>36</b>  | <b>68</b>  | <b>154</b> | <b>95</b>  | <b>Agricultural land</b>       |
| klasy bonitacyjne:                                       |            |            |            |            | quality classes:               |
| mineralne: III .....                                     | 6          | 20         | 20         | 21         | mineral: III                   |
| IV .....   | 23         | 45         | 123        | 72         | IV                             |
| organiczne: IV .....                                     | 4          | 1          | 3          | 1          | organic: IV                    |
| V-VI .....   | 3          | 2          | 8          | 1          | V-VI                           |
| <b>Inne grunty rolne</b> .....                           | <b>37</b>  | <b>129</b> | <b>251</b> | <b>154</b> | <b>Other agricultural land</b> |
| <b>Grunty leśne</b> .....                                | <b>30</b>  | <b>27</b>  | <b>15</b>  | <b>38</b>  | <b>Forest land</b>             |
| WEDŁUG KIERUNKÓW WYŁĄCZENIA BY DIRECTIONS OF DESIGNATION |            |            |            |            |                                |
| wyłączone:   |            |            |            |            | designated for:                |
| Na tereny osiedlowe.....                                 | 56         | 108        | 290        | 128        | Residential areas              |
| Na tereny przemysłowe.....                               | 24         | 49         | 55         | 113        | Industrial areas               |
| Pod drogi i szlaki komunikacyjne .....                   | 7          | 2          | 3          | 18         | Roads and communication trails |
| Pod użytki kopalne .....                                 | 10         | 44         | 66         | 11         | Minerals                       |
| Na inne cele.....  | 6          | 21         | 7          | 17         | Other purposes                 |

a W trybie obowiązujących przepisów prawnych o ochronie gruntów rolnych i leśnych.

Ź r ó d ł o w zakresie wyłączonych w trybie przepisów prawnych o ochronie gruntów rolnych i leśnych: gruntów rolnych – dane Ministerstwa Rolnictwa i Rozwoju Wsi, gruntów leśnych – dane Ministerstwa Środowiska.

a According to the existing regulations on the protection of agricultural and forest land.

S o u r c e: in regard to designated land according to the legal regulations on the protection of agricultural and forest land: agricultural land – data of the Ministry of Agriculture and Rural Development, forest land – data of the Ministry of Environment.

TABL. 3 (8). **GRUNTY ZDEWASTOWANE I ZDEGRADOWANE WYMAGAJĄCE REKULTYWACJI I ZAGOSPODAROWANIA ORAZ GRUNTY ZREKULTYWOWANE I ZAGOSPODAROWANE**  
 DEVASTATED AND DEGRADED LAND REQUIRING RECLAMATION AND MANAGEMENT AS WELL AS RECLAIMED AND MANAGED LAND

| GRUNTY  | 2010       | 2015 | 2016 | 2017 | LAND                                      |
|---|------------|------|------|------|---|
|   | w ha in ha |      |      |      |   |
| Grunty wymagające rekultywacji (stan w dniu 31 XII) ..... | 1538       | 1661 | 1646 | 1704 | Land requiring reclamation (as of 31 XII) |
| zdevastowane .....  | 823        | 761  | 714  | 749  | devastated                                |
| zdegradowane .....  | 715        | 900  | 932  | 955  | degraded                                  |
| Grunty (w ciągu roku):                                    |            |      |      |      | Land (during the year):                   |
| zrekultywowane .....                                      | 32         | 44   | 39   | 23   | reclaimed                                 |
| w tym na cele:  |            |      |      |      | of which for purposes:                    |
| rolnicze .....  | 12         | 40   | 36   | 20   | agricultural                              |
| leśne .....   | 18         | 4    | 3    | 3    | forest                                    |
| zagospodarowane .....                                     | 1          | 24   | 16   | 17   | managed                                   |

Ź r ó d ł o: dane Ministerstwa Rolnictwa i Rozwoju Wsi.

S o u r c e: data of the Ministry of Agriculture and Rural Development.

TABL.4 (9). **POBÓR WODY NA POTRZEBY GOSPODARKI NARODOWEJ I LUDNOŚCI**  
WATER WITHDRAWAL FOR NEEDS OF THE NATIONAL ECONOMY AND POPULATION

| WYSZCZEGÓLNIENIE   | 2010                                 | 2015        | 2016        | 2017        |                           | SPECIFICATION   |
|--|--------------------------------------|-------------|-------------|-------------|---------------------------|---|
|  | w hm <sup>3</sup> in hm <sup>3</sup> |             |             |             | w odsetkach<br>in percent |   |
| <b>O G Ó Ł E M</b> .....   | <b>104,3</b>                         | <b>98,2</b> | <b>99,5</b> | <b>93,0</b> | <b>100,0</b>              | <b>TOTAL</b>  |
| na cele:   |                                      |             |             |             |                           | for purposes of:  |
| Produkcyjne (poza rolnictwem, leśnictwem, łowiectwem i rybactwem) – z ujęć własnych..... | 12,0                                 | 12,1        | 12,5        | 12,1        | 13,0                      | Production (excluding agriculture, forestry and fishing) – from own intakes         |
| wody: powierzchniowe .....   | 5,8                                  | 5,3         | 5,4         | 5,0         | 5,4                       | waters: surface   |
| podziemne .....  | 6,2                                  | 6,8         | 7,2         | 7,0         | 7,6                       | underground   |
| Nawodnień w rolnictwie i leśnictwie oraz napełniania i uzupełniania stawów rybnych       | 40,0                                 | 34,6        | 35,8        | 30,7        | 33,0                      | Irrigation in agriculture and forestry as well as filling and completing fish ponds |
| Eksploatacji sieci wodociągowej <sup>a</sup>   | 52,3                                 | 51,5        | 51,2        | 50,2        | 54,0                      | Exploitation of water supply network <sup>a</sup>                                   |
| wody: powierzchniowe .....   | 3,7                                  | 3,7         | 3,1         | 3,0         | 3,2                       | waters: surface   |
| podziemne .....  | 48,7                                 | 47,8        | 48,0        | 47,2        | 50,8                      | underground   |

a Pobór wody na ujęciach, przed włączeniem do sieci.

a Water withdrawal by intakes before entering the water system.

TABL. 5 (10). **ZUŻYCIE WODY NA POTRZEBY GOSPODARKI NARODOWEJ I LUDNOŚCI**  
WATER CONSUMPTION FOR NEEDS OF THE NATIONAL ECONOMY AND POPULATION

| WYSZCZEGÓLNIENIE                                 | 2010                                 | 2015        | 2016        | 2017        |                           | SPECIFICATION                                     |
|--|--------------------------------------|-------------|-------------|-------------|---------------------------|---|
|  | w hm <sup>3</sup> in hm <sup>3</sup> |             |             |             | w odsetkach<br>in percent |   |
| <b>O G Ó Ł E M</b> .....                         | <b>89,5</b>                          | <b>84,1</b> | <b>86,0</b> | <b>80,3</b> | <b>100,0</b>              | <b>TOTAL</b>                                      |
| Przemysł .....                                   | 11,2                                 | 11,3        | 11,9        | 11,4        | 14,2                      | Industry  |
| w tym na cele produkcyjne.....                   | 9,4                                  | 10,1        | 10,6        | 10,2        | 12,7                      | of which for purposes of production               |
| Rolnictwo i leśnictwo <sup>a</sup> .....         | 40,0                                 | 34,6        | 35,8        | 30,7        | 38,2                      | Agriculture and forestry <sup>a</sup>             |
| Eksploatacja sieci wodociągowej <sup>b</sup> ... | 38,4                                 | 38,3        | 38,3        | 38,2        | 47,6                      | Exploitation of water supply network <sup>b</sup> |

a Woda zużyta do nawadniania w rolnictwie i leśnictwie oraz do napełniania i uzupełniania stawów rybnych. b Bez zużycia wody na cele przemysłowe z wodociągów stanowiących własność gmin, wojewódzkich zakładów usług wodnych i spółek wodnych.

a Water consumption for irrigation in agriculture and forestry as well as for filling up and completing fish ponds. b Excluding consumption of water for industrial purposes by water supply networks owned by gminas, voivodship waterworks and water companies.

TABL. 6 (11). **POWIERZCHNIA I POBÓR WODY DO NAWODNIEN W ROLNICTWIE I LEŚNICTWIE ORAZ NAPEŁNIANIA STAWÓW RYBNYCH**  
 AREA AND WATER WITHDRAWAL FOR IRRIGATION IN AGRICULTURE AND FORESTRY AS WELL AS WATER FOR FILLING UP FISH PONDS

| WYSZCZEGÓLNIENIE  | 2010  | 2015  | 2016  | 2017  | SPECIFICATION  |
|---|-------|-------|-------|-------|--|
| Powierzchnia nawadnianych użytków rolnych i gruntów leśnych <sup>a</sup> w ha ..... | 1320  | 859   | 824   | 827   | Area of irrigated agricultural land and forest land <sup>a</sup> in ha |
| Powierzchnia napełnianych stawów rybnych <sup>b</sup> w ha .....                    | 2468  | 2300  | 2310  | 2050  | Area of filled fish ponds <sup>b</sup> in ha                           |
| Pobór wody <sup>c</sup> w dam <sup>3</sup> .....                                    | 40010 | 34560 | 35812 | 30671 | Water withdrawal <sup>c</sup> in dam <sup>3</sup>                      |
| do nawadniania użytków rolnych i gruntów leśnych .....                              | 1179  | 1308  | 1279  | 1276  | for irrigation of agricultural and forest lands                        |
| na 1 ha .....   | 0,9   | 1,5   | 1,6   | 1,5   | per 1 ha   |
| do napełniania i uzupełniania stawów rybnych .....                                  | 38831 | 33252 | 34533 | 29395 | for filling and completing fish ponds                                  |
| na 1 ha .....   | 15,7  | 14,5  | 14,9  | 14,3  | per 1 ha   |

a O powierzchni co najmniej 20 ha. b O powierzchni co najmniej 10 ha. c Łącznie z poborem ścieków do nawodnień.

a Area of 20 ha and more. b Area of 10 ha and more. c Including wastewater withdrawal for irrigation.

TABL. 7(12). **ŚCIEKI PRZEMYSŁOWE I KOMUNALNE ODPROWADZANE DO WÓD LUB DO ZIEMI**  
 INDUSTRIAL AND MUNICIPAL WASTEWATER DISCHARGED INTO WATERS OR INTO THE GROUND

| WYSZCZEGÓLNIENIE  | 2010                                 | 2015        | 2016        | 2017                   |              | SPECIFICATION                              |
|---|--------------------------------------|-------------|-------------|------------------------|--------------|--|
|   | w hm <sup>3</sup> in hm <sup>3</sup> |             |             | w odsetkach in percent |              |  |
| <b>OGÓŁEM</b> .....                                     | <b>35,4</b>                          | <b>36,4</b> | <b>37,3</b> | <b>38,4</b>            | <b>100,0</b> | <b>TOTAL</b>                               |
| odprowadzone bezpośrednio z zakładów <sup>a</sup> ..... | 5,7                                  | 5,4         | 5,2         | 5,4                    | 13,9         | discharged directly by plants <sup>a</sup> |
| w tym wody chłodnicze .....                             | 0,5                                  | 0,7         | 0,5         | 0,2                    | 0,6          | of which cooling water                     |
| odprowadzone siecią kanalizacyjną .....                 | 29,8                                 | 30,9        | 32,1        | 33,1                   | 86,1         | discharged by sewerage system              |
| W tym ścieki wymagające oczyszczania .....              | 35,0                                 | 35,7        | 36,8        | 38,2                   | 99,4         | Of which waste water requiring treatment   |
| oczyszczane .....                                       | 34,5                                 | 35,4        | 36,7        | 38,1                   | 99,1         | treated                                    |
| mechanicznie .....                                      | 0,9                                  | 0,5         | 0,8         | 0,9                    | 2,4          | mechanically                               |
| chemicznie <sup>b</sup> .....                           | 1,0                                  | 0,9         | 0,5         | 0,7                    | 1,9          | chemically <sup>b</sup>                    |
| biologicznie .....                                      | 11,7                                 | 11,6        | 12,3        | 12,5                   | 32,6         | biologically                               |
| z podwyższonym usuwaniem biogenów .....                 | 20,9                                 | 22,4        | 23,1        | 23,9                   | 62,2         | with increased biogene removal             |
| nieoczyszczane .....                                    | 0,5                                  | 0,3         | 0,1         | 0,1                    | 0,3          | untreated                                  |
| odprowadzone bezpośrednio z zakładów .....              | 0,0                                  | 0,0         | 0,0         | 0,0                    | 0,0          | discharged directly by plants              |
| odprowadzone siecią kanalizacyjną .....                 | 0,5                                  | 0,3         | 0,1         | 0,1                    | 0,3          | discharged by sewage network               |

a Łącznie z wodami chłodniczymi, wodami z odwadniania zakładów górniczych oraz obiektów budowlanych, a także z zanieczyszczonymi wodami opadowymi. b Dane dotyczą tylko ścieków przemysłowych.

a Including polluted cooling water and water from mine drainage as well as building constructions as well as from contaminated precipitation water. b Data concern only to industrial wastewater.

TABL. 8 (13). ZAKŁADY<sup>a</sup> ODPROWADZAJĄCE ŚCIEKI WEDŁUG MIEJSCA ODPROWADZANIA ORAZ WYPOSAŻENIA W OCZYSZCZALNIE ŚCIEKÓW

Stan w dniu 31 XII

PLANTS<sup>a</sup> DISCHARGING WASTEWATER BY PLACE OF DISCHARGE AND WASTEWATER TREATMENT PLANTS POSSESSED

As of 31 XII

| JEDNOSTKI  | 2010      | 2015      | 2016      | 2017      | ENTITIES   |
|--|-----------|-----------|-----------|-----------|--|
| <b>OGÓŁEM</b> .....  | <b>83</b> | <b>85</b> | <b>81</b> | <b>80</b> | <b>TOTAL</b>   |
| Odprowadzające ścieki bezpośrednio do wód lub do ziemi wymagające oczyszczenia ..... | 34        | 29        | 28        | 25        | Discharging waste water directly into waters or into the ground requiring treatment        |
| wyposażone w oczyszczalnię ścieków .....   | 30        | 24        | 23        | 22        | possessing waste water treatment plants  |
| o wystarczającej przepustowości .....  | 30        | 24        | 23        | 21        | with sufficient capacity   |
| o niewystarczającej przepustowości .....   | –         | –         | –         | 1         | with insufficient capacity   |
| bez oczyszczalni ścieków .....   | 4         | 5         | 5         | 3         | not possessing waste water treatment plants  |
| Odprowadzające ścieki do kanalizacji (bez oczyszczalni ścieków) .....                | 49        | 56        | 53        | 55        | Discharging waste water into sewage network (not possessing waste waters treatment plants) |

a Bez przedsiębiorstw i zakładów wodociągowo-kanalizacyjnych.

a Excluding enterprises and water-sewage treatment plants.

TABL. 9 (14). OCZYSZCZALNIE ŚCIEKÓW

Stan w dniu 31 XII

WASTE WATER TREATMENT PLANTS

As of 31 XII

| WYSZCZEGÓLNIENIE   | Ogółem<br>Total | Mechaniczne<br>Mechanical | Chemiczne<br>Chemical | Biologiczne<br>Biological | Z podwyższonym usuwaniem biogenów<br>With increased biogene removal | SPECIFICATION   |
|--|-----------------|---------------------------|-----------------------|---------------------------|---|---|
| <b>Oczyszczalnie ścieków przemysłowych</b>                                       |                 |                           |                       |                           |   | <b>Industrial waste water treatment plants</b>  |
| Liczba .....   |                 |                           |                       |                           |   | Number  |
| 2010   | 34              | 7                         | 4                     | 22                        | 1   |   |
| 2015   | 26              | 7                         | 3                     | 16                        | –   |   |
| 2016   | 24              | 6                         | 2                     | 16                        | –   |   |
| <b>2017</b>  | <b>23</b>       | <b>5</b>                  | <b>4</b>              | <b>14</b>                 | <b>–</b>  |   |
| Przepustowość w dam <sup>3</sup> /d  |                 |                           |                       |                           |   | Capacity in dam <sup>3</sup> /24h   |
| 2010   | 38,6            | 14,3                      | 1,1                   | 23,1                      | 0,1   |   |
| 2015   | 40,1            | 13,6                      | 6,3                   | 20,3                      | –   |   |
| 2016   | 37,4            | 13,5                      | 3,6                   | 20,3                      | –   |   |
| <b>2017</b>  | <b>44,1</b>     | <b>12,9</b>               | <b>11,8</b>           | <b>19,5</b>               | <b>–</b>  |   |
| <b>Oczyszczalnie ścieków komunalnych<sup>a</sup></b>                             |                 |                           |                       |                           |   | <b>Municipal waste water treatment plants<sup>a</sup></b>                                 |
| Liczba .....   |                 |                           |                       |                           |   | Number  |
| 2010   | 98              | 2                         | –                     | 67                        | 29  |   |
| 2015   | 105             | –                         | –                     | 80                        | 25  |   |
| 2016   | 105             | –                         | –                     | 82                        | 23  |   |
| <b>2017</b>  | <b>105</b>      | <b>–</b>                  | <b>–</b>              | <b>82</b>                 | <b>23</b>   |   |
| Przepustowość w dam <sup>3</sup> /d  |                 |                           |                       |                           |   | Capacity in dam <sup>3</sup> /24h   |
| 2010   | 237,7           | 0,1                       | –                     | 66,2 <sup>b</sup>         | 171,5   |   |
| 2015   | 245,8           | –                         | –                     | 57,9                      | 187,9   |   |
| 2016   | 245,3           | –                         | –                     | 57,8                      | 187,5   |   |
| <b>2017</b>  | <b>245,5</b>    | <b>–</b>                  | <b>–</b>              | <b>58,1</b>               | <b>187,4</b>  |   |
| Ludność korzystająca z oczyszczalni ścieków w % ludności ogółem <sup>c</sup> ... |                 |                           |                       |                           |   | Population connected to wastewater treatment plants in % of total population <sup>c</sup> |
| 2010   | 67,5            | 0,0                       | –                     | 20,3                      | 47,2  |   |
| 2015   | 74,1            | 0,0                       | –                     | 20,6                      | 53,4  |   |
| 2016   | 75,8            | 0,0                       | –                     | 21,3                      | 54,4  |   |
| <b>2017</b>  | <b>76,7</b>     | <b>0,0</b>                | <b>–</b>              | <b>21,4</b>               | <b>55,4</b>   |   |

a Miejskie i wiejskie pracujące na sieci kanalizacyjnej. b Dotyczy urządzeń do biologicznego oczyszczania. c Ludność korzystająca z oczyszczalni ścieków — na podstawie szacunków, ludność ogółem — na podstawie bilansów.

a Treatment plants of urban and rural areas working on sewage system. b Refers to equipment for biological treatment. c Population connected to wastewater treatment plants — estimated data, total population — based on balances.

TABL. 10 (15). EMISJA I REDUKCJA ZANIECZYSZCZEŃ POWIETRZA  
EMISSION AND REDUCTION OF AIR POLLUTANTS

| WYSZCZEGÓLNIENIE   | 2010  | 2015  | 2016  | 2017  | SPECIFICATION   |
|--|-------|-------|-------|-------|---|
| Zakłady szczególnie uciążliwe dla czystości powietrza <sup>a</sup> (stan w dniu 31 XII)..... | 70    | 67    | 69    | 70    | Plants of significant nuisance to air quality <sup>a</sup> (as of 31 XII) |
| w tym wyposażone w urządzenia do redukcji zanieczyszczeń:                                    |       |       |       |       | of which possessing systems to reduce the emission of:                    |
| pyłowych .....   | 33    | 34    | 36    | 34    | particulates  |
| gazowych .....   | 5     | 4     | 3     | 3     | gases   |
| nieposiadające wyników pomiarów:   |       |       |       |       | without the results of measurements of:                                   |
| emisji:  |       |       |       |       | emission:   |
| pyłów .....  | 34    | 28    | 31    | 31    | particulates  |
| gazów .....  | 32    | 26    | 29    | 28    | gases   |
| emisji <sup>b</sup> .....  | 64    | 63    | 65    | 66    | emission <sup>b</sup>   |
| pyłów <sup>c</sup> .....   | .     | 64    | 65    | 66    | particulates <sup>c</sup>   |
| gazów <sup>d</sup> .....   | .     | 63    | 66    | 66    | gases <sup>d</sup>  |
| Emisja zanieczyszczeń w tys. t:  |       |       |       |       | Emission of pollutants in thous. t:                                       |
| pyłowych .....   | 1,4   | 0,9   | 0,9   | 0,9   | particulates  |
| w tym pyły ze spalania paliw.....  | 1,1   | 0,7   | 0,7   | 0,7   | of which particulates from the combustion of fuels                        |
| gazowych (bez dwutlenku węgla).....  | 28,1  | 18,8  | 8,9   | 8,7   | gases (excluding carbon dioxide)  |
| w tym: dwutlenek siarki .....  | 3,0   | 2,6   | 2,4   | 2,1   | of which: sulphur dioxide   |
| tlenek węgla .....   | 21,6  | 8,8   | 2,4   | 2,4   | carbon monoxide   |
| tlenki azotu .....   | 2,7   | 6,1   | 2,7   | 2,7   | nitrogen oxides   |
| Zanieczyszczenia zatrzymane w urządzeniach do redukcji zanieczyszczeń:                       |       |       |       |       | Pollutants retained in pollutant reduction systems:                       |
| w tysiącach ton:   |       |       |       |       | in thousand tonnes:   |
| pyłowe .....   | 117,3 | 101,5 | 110,8 | 109,2 | particulates  |
| gazowe (bez dwutlenku węgla)   | 0,2   | 9,0   | 16,8  | 19,3  | gases (excluding carbon dioxide)  |
| w % zanieczyszczeń wytworzonych:   |       |       |       |       | in % of pollutants produced:  |
| pyłowych .....   | 98,8  | 99,1  | 99,2  | 99,2  | particulates  |
| gazowych (bez dwutlenku węgla) .....   | 0,8   | 32,3  | 65,3  | 68,9  | gases (excluding carbon dioxide)  |

a Emitujące pyły, gazy lub równocześnie pyły i gazy. b—d Zakłady nieposiadające pomiarów poziomu substancji w powietrzu: b — dla pyłów i gazów, c — dla pyłów, ale mogące posiadać pomiary poziomu substancji w powietrzu dla gazów, d — dla gazów, ale mogące posiadać pomiary poziomu substancji w powietrzu dla pyłów.

a Emitting particulates, gases or particulates and gases. b—d Plants do not have a measuring level of a substance in the air: b — for particulates and gases, c — for particulates, but that may have measured level of a substance in the air for gases, d — for gases, but that may have measured level of a substance in the air for particulates.

TABL. 11 (16). URZĄDZENIA DO REDUKCJI ZANIECZYSZCZEŃ POWIETRZA W ZAKŁADACH SZCZEGÓLNI  
UCIĄŻLIWYCH DLA CZYSTOŚCI POWIETRZA  
AIR POLLUTION REDUCTION SYSTEMS IN PLANTS OF SIGNIFICANT NUISANCE TO AIR QUALITY

| WYSZCZEGÓLNIENIE<br>SPECIFICATION                             | Cyklony<br>Cyclones | Multicyklony<br>Multicyclones | Filtry<br>tkaninowe<br>Fabric filters | Elektrofiltry<br>Electrofilters | Urządzenia<br>mokre<br>Wet air cleaners | Inne<br>Others |
|---|---------------------|-------------------------------|---------------------------------------|---------------------------------|---|----------------|
| URZĄDZENIA — stan w dniu 31 XII      EQUIPMENT — as of 31 XII |                     |                               |                                       |                                 |   |                |
| <b>OGÓŁEM...</b> 2010   | 143                 | 19                            | 98                                    | 6                               | 6                                       | 14             |
| <b>TOTAL</b> 2015   | 126                 | 16                            | 122                                   | 6                               | 5                                       | 38             |
| 2016  | 128                 | 15                            | 123                                   | 5                               | 6                                       | 6              |
| <b>2017</b>   | <b>131</b>          | <b>14</b>                     | <b>129</b>                            | <b>5</b>                        | <b>6</b>                                | <b>3</b>       |
| Skuteczność:  |                     |                               |                                       |                                 |   |                |
| Efficiency:   |                     |                               |                                       |                                 |   |                |
| niska .....   | 11                  | —                             | 23                                    | 1                               | —                                       | x              |
| low 2015  | 13                  | 2                             | 23                                    | 1                               | —                                       | x              |
| 2016  | 11                  | 2                             | 21                                    | 1                               | —                                       | x              |
| <b>2017</b>   | <b>11</b>           | <b>2</b>                      | <b>21</b>                             | <b>1</b>                        | <b>—</b>                                | <b>x</b>       |
| średnia .....   | 62                  | 6                             | 66                                    | 1                               | —                                       | x              |
| moderate 2015   | 33                  | 2                             | 46                                    | 1                               | —                                       | x              |
| 2016  | 35                  | 1                             | 50                                    | —                               | —                                       | x              |
| <b>2017</b>   | <b>35</b>           | <b>—</b>                      | <b>50</b>                             | <b>—</b>                        | <b>—</b>                                | <b>x</b>       |
| wysoka .....  | 70                  | 13                            | 9                                     | 4                               | 6                                       | x              |
| high 2015   | 80                  | 12                            | 53                                    | 4                               | 5                                       | x              |
| 2016  | 82                  | 12                            | 52                                    | 4                               | 6                                       | x              |
| <b>2017</b>   | <b>85</b>           | <b>12</b>                     | <b>58</b>                             | <b>4</b>                        | <b>6</b>                                | <b>x</b>       |

TABL. 11 (16). URZĄDZENIA DO REDUKCJI ZANIECZYSZCZEŃ POWIETRZA W ZAKŁADACH SZCZEGÓLNICIE UCIAŻLIWYCH DLA CZYSTOŚCI POWIETRZA (dok.)  
AIR POLLUTION REDUCTION SYSTEMS IN PLANTS OF SIGNIFICANT NUISANCE TO AIR QUALITY (CONT.)

| WYSZCZEGÓLNIENIE<br>SPECIFICATION  | Cyklony<br>Cyclones | Multicyklony<br>Multicyclones | Filtry<br>tkaninowe<br>Fabric filters | Elektrofiltry<br>Electrofilters | Urządzenia<br>mokre<br>Wet air cleaners | Inne<br>Others |
|--|---------------------|-------------------------------|---------------------------------------|---------------------------------|---|----------------|
| PRZEPIY W GAZÓW ODLOTOWYCH w dam <sup>3</sup> /h WASTE GAS FLOW in dam <sup>3</sup> /h |                     |                               |                                       |                                 |   |                |
| <b>O G Ó Ł E M</b> ... 2010  | 6223                | 927                           | 3432                                  | 1375                            | 219                                     | 218            |
| <b>TOTAL</b> 2015  | 3824                | 234                           | 4124                                  | 1413                            | 219                                     | 114            |
| 2016   | 3859                | 190                           | 4947                                  | 1014                            | 219                                     | 76             |
| <b>2017</b>  | <b>3977</b>         | <b>188</b>                    | <b>5123</b>                           | <b>1011</b>                     | <b>219</b>                              | <b>46</b>      |
| Skuteczność:<br>Efficiency:  |                     |                               |                                       |                                 |   |                |
| niska ..... 2010   | 374                 | –                             | 280                                   | 597                             | –                                       | x              |
| low 2015   | 340                 | 20                            | 225                                   | 597                             | –                                       | x              |
| 2016   | 320                 | 20                            | 925                                   | 597                             | –                                       | x              |
| <b>2017</b>  | <b>320</b>          | <b>20</b>                     | <b>925</b>                            | <b>597</b>                      | <b>–</b>                                | <b>x</b>       |
| średnia ..... 2010   | 3383                | 163                           | 2732                                  | 194                             | –                                       | x              |
| moderate 2015  | 1046                | 109                           | 2164                                  | 194                             | –                                       | x              |
| 2016   | 1090                | 25                            | 1982                                  | –                               | –                                       | x              |
| <b>2017</b>  | <b>1090</b>         | <b>–</b>                      | <b>1982</b>                           | <b>–</b>                        | <b>–</b>                                | <b>x</b>       |
| wysoka ..... 2010  | 2466                | 764                           | 420                                   | 584                             | 219                                     | x              |
| high 2015  | 2438                | 105                           | 1735                                  | 622                             | 219                                     | x              |
| 2016   | 2449                | 145                           | 2040                                  | 417                             | 219                                     | x              |
| <b>2017</b>  | <b>2567</b>         | <b>168</b>                    | <b>2216</b>                           | <b>414</b>                      | <b>219</b>                              | <b>x</b>       |

tabl. 12 (17). POWIERZCHNIA O SZCZEGÓLNYCH WALORACH PRZYRODNICZYCH PRAWNIE CHRONIONA<sup>a</sup>

Stan w dniu 31 XII

LEGALLY PROTECTED AREAS POSSESSING UNIQUE ENVIRONMENTAL VALUE<sup>a</sup>

As of 31 XII

| WYSZCZEGÓLNIENIE                                  | 2010            | 2015            | 2016            | 2017   |   | SPECIFICATION |  |
|---|-----------------|-----------------|-----------------|--|---|---------------|--|
|   | w ha in ha      |                 |                 | w % powierzchni ogólnej województwa in % of total area of the voivodship | na 1 mieszkańca w m <sup>2</sup> per capita in m <sup>2</sup> |               |  |
| <b>O G Ó Ł E M</b> .....                          | <b>543885,3</b> | <b>542821,0</b> | <b>532297,9</b> | <b>540253,2</b>  | <b>38,6</b>   | <b>5313</b>   | <b>TOTAL</b>                           |
| Parki narodowe .....                              | 13642,8         | 13642,8         | 13642,8         | 13642,8  | 1,0   | 134           | National parks                         |
| Rezerваты przyrody ....                           | 3674,1          | 3907,7          | 3907,7          | 3980,3   | 0,3   | 39            | Nature reserves                        |
| Parki krajobrazowe <sup>b</sup> .....             | 76933,4         | 76062,2         | 76250,5         | 76764,5  | 5,5   | 755           | Landscape parks <sup>b</sup>           |
| Obszary chronionego krajobrazu <sup>b</sup> ..... | 436441,8        | 435425,2        | 424659,4        | 426920,4   | 30,5  | 4199          | Protected landscape areas <sup>b</sup> |
| Stanowiska dokumentacyjne .....                   | 5,6             | 5,6             | 53,8            | 53,8   | 0,0   | 1             | Documentation sites                    |
| Zespoły przyrodniczo-krajobrazowe                 | 10052,5         | 10221,9         | 10221,9         | 15392,2  | 1,1   | 151           | Natural and scenic complexes           |
| Użytki ekologiczne .....                          | 3135,1          | 3555,7          | 3561,8          | 3499,2   | 0,3   | 34            | Ecological arable lands                |

<sup>a</sup> Patrz uwagi ogólne, ust. 6 na str. 62. <sup>b</sup> Bez powierzchni rezerwatów przyrody i innych form ochrony przyrody położonych na ich terenie.

<sup>a</sup> See general notes, item 6 on page 62. <sup>b</sup> Excluding nature reserves and other forms of nature protection located within those areas.



TABL. 13 (18). **PARKI NARODOWE**  
Stan w dniu 31 XII  
NATIONAL PARKS  
As of 31 XII

| LATA<br>YEARS<br>PARKI NARODOWE <sup>a</sup><br>NATIONAL PARKS <sup>a</sup> |             | Powierzchnia w ha Area in ha     |                                 |  |                                 | otuliny (strefy ochronnej)<br>buffer zones (of the protected areas) |
|---|-------------|----------------------------------|---------------------------------|--|---------------------------------|---|
|   |             | parków narodowych national parks |                                 | z liczby ogółem — pod ochroną ścisłą <sup>b</sup><br>of grand total number — strictly protected <sup>b</sup> |                                 |   |
|   |             | ogółem<br>grand total            | w tym lasów<br>of which forests | razem<br>total   | w tym lasów<br>of which forests |   |
|   |             |                                  |                                 |  |                                 |   |
| <b>OGÓŁEM</b> .....   | 2010        | 13642,8                          | 4792,4                          | 1059,5   | 306,1                           | 17274,9   |
| <b>TOTAL</b>  | 2015        | 13642,8                          | 4792,4                          | 1059,2   | 306,1                           | 17274,9   |
|   | 2016        | 13642,8                          | 4792,4                          | 1059,5   | 306,1                           | 17274,9   |
|   | <b>2017</b> | <b>13642,8</b>                   | <b>4792,4</b>                   | <b>1059,5</b>  | <b>306,1</b>                    | <b>17274,9</b>  |
| Ujście Warty.....   |             | 8074,0                           | 81,7                            | 681,9  | —                               | 10453,9   |
| Drawieński <sup>c</sup> .....   |             | 5568,8                           | 4710,7                          | 377,6  | 306,1                           | 6821,0  |

a Uszeregowane malejąco według powierzchni ogółem w województwie. b Powierzchnia, na której chroniona jest cała przyroda i jest całkowicie zaniechana bezpośrednia ingerencja człowieka. c Powierzchnia parków w granicach województwa.

a Listed according to decreasing grand total area in voivodship. b The area in which all forms of nature are protected and direct human interference is entirely abandoned. c Area of parks in the area of the voivodship.

TABL. 14 (19). **REZERWATY PRZYRODY**  
Stan w dniu 31 XII  
NATURE RESERVES  
As of 31 XII

| LATA<br>REZERWATY   | Obiekty<br>Number | Powierzchnia w ha Area in ha |   |               | YEARS<br>RESERVES |
|---------------------|-------------------|------------------------------|---|---------------|-------------------|
|                     |                   | ogółem<br>total              | w tym pod ochroną ścisłą <sup>a</sup><br>of which strictly protected <sup>a</sup> |               |                   |
| <b>OGÓŁEM</b> ..... | 2010              | 59                           | 3674,1  | 77,0          | <b>TOTAL</b>      |
|                     | 2015              | 64                           | 3907,7  | .             |                   |
|                     | 2016              | 64                           | 3907,7  | 1035,7        |                   |
|                     | <b>2017</b>       | <b>67</b>                    | <b>3980,3</b>   | <b>1122,4</b> |                   |
| Faunistyczne.....   | 7                 | 890,0                        | 40,8  |               | Fauna             |
| Krajobrazowe.....   | 1                 | 188,4                        | —   |               | Landscape         |
| Leśne.....          | 33                | 1739,8                       | 661,2   |               | Forest            |
| Torfowiskowe.....   | 18                | 779,8                        | 287,5   |               | Peat-bog          |
| Florystyczne.....   | 2                 | 153,7                        | 88,7  |               | Flora             |
| Wodne.....          | 4                 | 138,5                        | 39,2  |               | Water             |
| Stepowe.....        | 2                 | 90,1                         | 5,0   |               | Steppe            |

a Powierzchnia, na której chroniona jest cała przyroda i jest całkowicie zaniechana bezpośrednia ingerencja człowieka.

a The area in which all forms of nature are protected and direct human interference is entirely abandoned.

TABL. 15 (20). **PARKI KRAJOBRAZOWE**  
Stan w dniu 31 XII  
LANDSCAPE PARKS  
As of 31 XII

| LATA<br>YEARS<br>ZESPOŁY I PARKI KRAJOBRAZOWE <sup>a</sup><br>SETS AND LANDSCAPE PARKS <sup>a</sup> | Powierzchnia <sup>b</sup> w ha Area <sup>b</sup> in ha |                  |  |               |
|---|--|------------------|--|---------------|
|   | ogółem<br>total  | w tym of which   |  |               |
|   |  | lasów<br>forests | użytków<br>rolnych<br>agricultural<br>land | wód<br>water  |
| <b>O G Ó Ł E M</b> ..... 2010   | 77500,8  | 38468,1          | 27854,2                                    | 5082,3        |
| <b>TOTAL</b> 2015   | 77167,5  | 36500,6          | 27698,5                                    | 5082,3        |
| 2016  | 77355,8  | 41090,8          | 25131,6                                    | 4450,1        |
| <b>2017</b>   | <b>77869,8</b>   | <b>41582,8</b>   | <b>25466,6</b>                             | <b>4466,1</b> |
| Ujście Warty .....  | 18734,0  | 1031,0           | 11422,4                                    | 1205,0        |
| Łuk Mużakowa.....   | 18714,0  | 11106,0          | 6114,0                                     | 641,0         |
| Barlinecko-Gorzowski <sup>c</sup> .....   | 12142,8  | 11386,2          | 276,7                                      | 389,4         |
| Pszczewski <sup>c</sup> .....   | 9300,0   | 5984,2           | 2184,2                                     | 1095,1        |
| Krzesiński .....  | 8546,0   | 3547,0           | 4392,0                                     | 571,0         |
| Łagowsko-Sulęciński .....   | 5367,2   | 3808,4           | 993,3                                      | 381,6         |
| Gryżyński.....  | 2000,0   | 2000,0           | –  | –             |
| Przemęcki <sup>c</sup> .....  | 3065,9   | 2720,0           | 84,0                                       | 183,0         |

a Uszeregowane malejąco według powierzchni ogółem w województwie. b Łącznie z powierzchnią rezerwatów przyrody, stanowisk dokumentacyjnych, zespołów przyrodniczo-krajobrazowych i użytków ekologicznych położonych na terenie parków. c Powierzchnia parków w granicach województwa.

a Listed according to decreasing grand total area in voivodship. b Including nature reserves, documentation sites, landscape-nature complexes and ecological arable lands located within parks. c Area of parks on the area of voivodship.

TABL. 16 (21). **POMNIKI PRZYRODY**  
Stan w dniu 31 XII  
MONUMENTS OF NATURE  
As of 31 XII

| WYSZCZEGÓLNIENIE         | 2010        | 2015        | 2016        | 2017        | SPECIFICATION    |
|--------------------------|-------------|-------------|-------------|-------------|------------------|
| <b>O G Ó Ł E M</b> ..... | <b>1236</b> | <b>1337</b> | <b>1366</b> | <b>1388</b> | <b>TOTAL</b>     |
| w tym:                   |             |             |             |             | of which:        |
| Pojedyncze drzewa .....  | 1002        | 1071        | 1099        | 1094        | Individual trees |
| Grupy drzew .....        | 156         | 173         | 175         | 190         | Tree clusters    |
| Aleje .....              | 23          | 22          | 22          | 26          | Alleys           |
| Głazy narzutowe .....    | 36          | 37          | 37          | 40          | Erratic boulders |

TABL. 17 (22). **ODPADY<sup>a</sup> WYTWORZONE I DOTYCHCZAS SKŁADOWANE (NAGROMADZONE) ORAZ TERENY ICH SKŁADOWANIA**  
**WASTE<sup>a</sup> GENERATED AND LANDFILLED UP TO NOW (ACCUMULATED) AS WELL AS THEIR STORAGE YARDS AREAS**

| WYSZCZEGÓLNIENIE  | 2010   | 2015   | 2016   | 2017   | SPECIFICATION   |
|---|--------|--------|--------|--------|---|
| Zakłady wytwarzające odpady (stan w dniu 31 XII) .....                                    | 58     | 56     | 55     | 56     | Plants generating waste (as of 31 XII)  |
| Odpady wytworzone (w ciągu roku) w tys. t.....  | 914,3  | 631,6  | 556,4  | 647,5  | Waste generated (during the year) in thous. t                                 |
| poddane odzyskowi <sup>b</sup> .....  | 705,5  | 164,6  | 96,7   | 90,1   | recovered <sup>b</sup>  |
| unieszkodliwione <sup>b</sup> .....   | 138,5  | 36,4   | 32,2   | 17,5   | treated <sup>b</sup>  |
| w tym składowane <sup>c</sup> .....   | 58,6   | 34,0   | 27,5   | 10,8   | of which landfilled <sup>c</sup>  |
| przekazane innym odbiorcom.....   | .      | 413,3  | 421,6  | 534,9  | transferred to other recipients   |
| magazynowane czasowo .....  | 70,3   | 17,3   | 5,9    | 5,0    | temporarily stored  |
| W % wytworzonych:   |        |        |        |        | In % generated:   |
| poddane odzyskowi <sup>b</sup> .....  | 77,2   | 26,1   | 17,4   | 13,9   | recovered <sup>b</sup>  |
| unieszkodliwione <sup>b</sup> .....   | 15,1   | 5,8    | 5,8    | 2,7    | treated <sup>b</sup>  |
| w tym składowane <sup>c</sup> .....   | 6,4    | 5,4    | 4,9    | 1,7    | of which landfilled <sup>c</sup>  |
| przekazane innym odbiorcom.....   | x      | 65,4   | 75,8   | 82,6   | transferred to other recipients   |
| magazynowane czasowo .....  | 7,7    | 2,7    | 1,1    | 0,8    | temporarily stored  |
| Odpady dotychczas składowane (nagromadzone <sup>d</sup> stan w końcu roku) w tys. t ..... | 2663,2 | 2780,8 | 2808,3 | 2819,0 | Waste landfilled up to now (accumulated <sup>d</sup> end of year) in thous. t |
| Tereny składowania odpadów w ha:  |        |        |        |        | Area of storage yards in ha:  |
| niezrekultywowane (stan w końcu roku).....  | 45,0   | 39,9   | 39,9   | 39,9   | non-reclaimed (end of year)   |
| zrekultywowane (w ciągu roku) .....   | 0,2    | -      | -      | -      | reclaimed (during the year)   |

a Z wyłączeniem odpadów komunalnych; patrz uwagi ogólne, ust. 7 na str. 63. b We własnym zakresie przez wytwórcę. c Na terenach własnych zakładów. d Na składowiskach (hałdach, stawach osadowych) własnych.

a Excluding municipal waste; see general notes, item 7 on page 63. b By waste producer on its own. c On own plant grounds. d On own landfills (heaps, settling ponds).

TABL. 18 (23). **ODPADY<sup>a</sup> WEDŁUG RODZAJÓW W 2017 R.**  
WASTE<sup>a</sup> BY TYPE IN 2017

| WYSZCZEGÓLNIENIE  | Odpady wytworzone w ciągu roku<br>Waste generated during the year |  |  |   |   |  | Odpady dotychczas składowane (nagromadzone <sup>b</sup> ; stan w końcu roku)<br>Waste landfilled up to now (accumulated <sup>b</sup> ; end of year) | SPECIFICATION   |
|---|---|--|--|---|---|--|---|---|
|   | ogółem<br>grand total   | poddane odzyskowi <sup>c</sup><br>recovered <sup>c</sup> | unieszkodliwione <sup>c</sup><br>disposed <sup>c</sup> |   | przekazane innym odbiorcom<br>transferred to other recipients | magazynowane czasowo<br>temporarily stored |   |   |
|   |   |  | razem<br>total   | w tym składowane <sup>d</sup><br>of which landfilled <sup>d</sup> |   |  |   |   |
| w tys. t    in thous. t   |   |  |  |   |   |  |   |   |
| <b>O G Ó Ł E M.....</b>   | <b>647,5</b>  | <b>90,1</b>  | <b>17,5</b>  | <b>10,8</b>   | <b>534,9</b>  | <b>5,0</b>                                 | <b>2819,0</b>   | <b>TOTAL</b>  |
| w tym:  |   |  |  |   |   |  |   | of which:   |
| Mieszanki popiołowo-żużlowe z mokrego odprowadzania odpadów paleniskowych ..... | 17,9  | –  | 9,0  | 9,0   | 8,4   | 0,5  | 2767,6  | Dust-slag compounds from wet treatment of furnace waste |
| Żużle, popioły paleniskowe i pyły z kotłów...                                   | 13,7  | 5,9  | –  | –   | 6,9   | 0,9  | –   | Slag, furnace ash and particulates from boilers         |

a Z wyłączeniem odpadów komunalnych. b Na składowiskach (hałdach, stawach osadowych) własnych. c We własnym zakresie przez wytwórcę; patrz uwagi ogólne, ust. 7 na str. 63. d Na składowiskach (hałdach, stawach osadowych) własnych i innych.

a Excluding municipal waste. b On own landfills (heaps, settling ponds). c By waste producer on its own; see general notes, item 7 on page 63. d On own and other landfills (heaps, settling ponds).

TABL. 19 (24). **NAKLADY NA ŚRODKI TRWAŁE SŁUŻĄCE OCHRONIE ŚRODOWISKA I GOSPODARCE WODNEJ<sup>a</sup>** (ceny bieżące)

OUTLAYS ON FIXED ASSETS ON ENVIRONMENTAL PROTECTION AND WATER MANAGEMENT<sup>a</sup>  
(current prices)

| WYSZCZEGÓLNIENIE   | 2010                      | 2015            | 2016            | 2017            | SPECIFICATION  |
|--|---------------------------|-----------------|-----------------|-----------------|--|
|  | w tys. zł    in thous. zł |                 |                 |                 |  |
| <b>Ochrona środowiska.....</b>   | <b>232667,0</b>           | <b>429797,7</b> | <b>188200,9</b> | <b>156899,2</b> | <b>Environmental protection</b>  |
| w tym:   |                           |                 |                 |                 | of which:  |
| Ochrona powietrza atmosferycznego i klimatu .....  | 29547,1                   | 95447,6         | 22094,8         | 25867,3         | Protection of air and climate  |
| w tym nakłady na nowe techniki i technologie spalania paliw oraz modernizację kotłowni i ciepłowni ..... | 14028,3                   | 3468,3          | 2044,1          | 466,0           | of which outlays on modern fuel combustion technologies as well as the modernization of boiler and thermal energy plants |

a Według lokalizacji inwestycji; nakłady te uwzględniono również w nakładach inwestycyjnych we właściwych sekcjach gospodarki narodowej.

a By investments localization; these outlays are included in the appropriate sections of the national economy.

TABL. 19 (24). **NAKLĄDY NA ŚRODKI TRWAŁE SŁUŻĄCE OCHRONIE ŚRODOWISKA I GOSPODARCE WODNEJ<sup>a</sup>** (dok.)  
**OUTLAYS ON FIXED ASSETS ON ENVIRONMENTAL PROTECTION AND WATER MANAGEMENT<sup>a</sup>**  
 (cont.)

| WYSZCZEGÓLNIENIE  | 2010                   | 2015            | 2016           | 2017           | SPECIFICATION   |
|---|------------------------|-----------------|----------------|----------------|---|
|   | w tys. zł in thous. zł |                 |                |                |   |
| <b>Ochrona środowiska (dok.)</b>  |                        |                 |                |                | <b>Environmental protection (cont.)</b>   |
| Gospodarka ściekowa i ochrona wód .....   | 187798,1               | 267188,7        | 63196,9        | 47496,4        | Waste water management and protection of waters   |
| w tym nakłady na:   |                        |                 |                |                | of which outlays on:  |
| oczyszczanie ścieków komunalnych .....  | 50328,1                | 41997,4         | 6526,1         | 11567,0        | municipal wastewater treatment  |
| sieć kanalizacyjną odprowadzającą ścieki i wody opadowe .....   | 135940,6               | 215958,3        | 54277,2        | 32890,5        | sewage network discharging wastewater and precipitation water   |
| Gospodarka odpadami, ochrona i przywrócenie wartości użytkowej gleb, ochrona wód podziemnych i powierzchniowych ..... | 9133,1                 | 27220,8         | 23617,1        | 9353,2         | Waste management, protection and recovery of soils, protection of groundwater and surface waters      |
| w tym nakłady na:   |                        |                 |                |                | of which outlays on:  |
| zbieranie odpadów <sup>p</sup> i ich transport w tym selektywne zbieranie odpadów .....                               | 667,7                  | 4334,4          | 3430,6         | 5687,8         | waste collection <sup>b</sup> and transport   |
| usuwanie i unieszkodliwianie odpadów <sup>b</sup> .....   | 6413,5                 | 12843,5         | 19570,0        | 952,0          | removal and treatment of waste <sup>b</sup>   |
| rekultywację hałd, stawów osadowych i składowisk odpadów oraz innych terenów zdewastowanych i zdegradowanych .....    | 324,9                  | 8126,7          | 155,0          | –              | reclamation of waste dumps, sludge tanks and landfills as well as other devastated and degraded areas |
| Ochrona różnorodności biologicznej i krajobrazu .....   | 16,0                   | 1174,7          | 36128,4        | 33456,1        | Protection of nature, biodiversity and landscape  |
| Zmniejszanie hałasu i wibracji .....  | –                      | 75,1            | 120,0          | 4486,0         | Noise and vibration reduction   |
| <b>Gospodarka wodna .....</b>   | <b>136145,5</b>        | <b>100191,3</b> | <b>19690,7</b> | <b>50152,9</b> | <b>Water management</b>   |
| Ujęcia i doprowadzenia wody .....   | 36762,2                | 19023,4         | 8922,2         | 21722,1        | Water intakes and pipe systems  |
| Stacje uzdatniania wody .....   | 9606,6                 | 39053,6         | 3249,5         | 3521,3         | Water treatment plants  |
| Zbiorniki i stopnie wodne .....   | 80451,7                | 5091,4          | –              | –              | Water reservoirs and falls  |
| Regulacja i zabudowa rzek i potoków .....   | 4921,0                 | 8302,1          | 937,8          | 529,8          | Regulation and management of rivers and streams   |
| Obwałowania przeciwpowodziowe ..  | 4404,0                 | 25284,6         | 6188,5         | 24283,0        | Flood embankments   |
| Stacje pomp na zawałach i obszarach depresyjnych .....  | –                      | 3436,2          | 392,7          | 96,7           | Pump stations behind embankments and in depression areas  |

<sup>a</sup> Według lokalizacji inwestycji; nakłady te uwzględniono również w nakładach inwestycyjnych we właściwych sekcjach gospodarki narodowej. <sup>b</sup> Przemysłowych i komunalnych.

<sup>a</sup> By investments localization; these outlays are included in the appropriate sections of the national economy. <sup>b</sup> Industrial and municipal.

TABL. 20 (25). EFEKTY RZECZOWE UZYSKANE W WYNIKU PRZEKAZANIA DO UŻYTKU INWESTYCJI OCHRONY ŚRODOWISKA I GOSPODARKI WODNEJ  
TANGIBLE EFFECTS OF INVESTMENTS IN ENVIRONMENTAL PROTECTION AND WATER MANAGEMENT

| WYSZCZEGÓLNIENIE   | 2010  | 2015   | 2016  | 2017 | SPECIFICATION   |
|--|-------|--------|-------|------|---|
| <b>OCHRONA ŚRODOWISKA ENVIRONMENTAL PROTECTION</b>                               |       |        |       |      |   |
| <b>Ochrona powietrza atmosferycznego i klimatu</b>                               |       |        |       |      | <b>Protection of air and climate</b>                          |
| Zdolność przekazanych do eksploatacji urządzeń do redukcji zanieczyszczeń w t/r: |       |        |       |      | Capacity of completed systems to reduce pollutants in t/y:    |
| pyłowych .....   | 506   | 305    | 390   | 32   | particulates  |
| gazowych .....   | 344   | –      | 7370  | –    | gases   |
| <b>Gospodarka ściekowa i ochrona wód</b>   |       |        |       |      | <b>Waste water management and protection of waters</b>        |
| Sieć kanalizacyjna w km odprowadzająca:  |       |        |       |      | Sewage network in km discharging:                             |
| ścieki .....   | 157,1 | 290,6  | 119,6 | 20,6 | wastewater  |
| wody opadowe .....   | 28,4  | 20,3   | 14,5  | 27,6 | precipitation water   |
| Oczyszczalnie ścieków:   |       |        |       |      | Wastewater treatment plants:                                  |
| obiekty .....  | 3     | 1      | –     | 2    | facilities  |
| w tym oczyszczalnie komunalne  | 3     | 1      | –     | 2    | of which municipal  |
| mechaniczne .....  | 1     | –      | –     | –    | mechanical  |
| biologiczne (bez komór fermentacyjnych) .....                                    | 2     | 1      | –     | 2    | biological (excluding fermentation tanks)                     |
| przepustowość oczyszczalni w m <sup>3</sup> /d .....                             | 1503  | 6070   | –     | 20   | capacity of treatment plants in m <sup>3</sup> /24h           |
| w tym oczyszczalni komunalnych .....   | 1503  | 6070   | –     | 20   | of which municipal  |
| mechanicznych .....  | 150   | –      | –     | –    | mechanical  |
| biologicznych (bez komór fermentacyjnych) .....                                  | 1353  | 6070   | –     | 20   | biological (excluding fermentation tanks)                     |
| Oczyszczalnie ścieków indywidualne (prydomowe):                                  |       |        |       |      | Farmstead treatment facilities (homestead):                   |
| obiekty .....  | 2     | 190    | –     | 13   | facilities  |
| przepustowość w m <sup>3</sup> /d .....  | 10    | 207    | –     | 91   | capacity in m <sup>3</sup> /24h                               |
| <b>Gospodarka odpadami</b>   |       |        |       |      | <b>Wastes management</b>                                      |
| Urządzenia do unieszkodliwiania odpadów:   |       |        |       |      | Waste treatment plants:                                       |
| wydajność w t/r .....  | 53    | 52000  | 45000 | –    | capacity in t/y   |
| Składowiska dla odpadów komunalnych:   |       |        |       |      | Landfills of municipal waste:                                 |
| powierzchnia w ha .....  | 0,2   | 4,0    | –     | –    | area in ha  |
| wydajność w t/r .....  | 5     | 20000  | –     | –    | capacity in t/y   |
| <b>GOSPODARKA WODNA WATER MANAGEMENT</b>   |       |        |       |      |   |
| Wydajność ujęć wodnych <sup>a</sup> w m <sup>3</sup> /d .....                    | 1686  | 1819   | 305   | 1754 | Capacity of water intakes <sup>a</sup> in m <sup>3</sup> /24h |
| Uzdatnianie wody w m <sup>3</sup> /d .....                                       | 2748  | 6039   | –     | 790  | Water treatment in m <sup>3</sup> /24h                        |
| Sieć wodociągowa w km .....  | 108,6 | 88,8   | 26,4  | 51,1 | Water supply network in km                                    |
| Pojemność zbiorników wodnych w m <sup>3</sup> .....                              | –     | 140000 | –     | –    | Capacity of water reservoirs in m <sup>3</sup>                |
| Regulacja i zabudowa rzek i potoków w km .....                                   | 20,0  | 33,5   | 1,0   | –    | Regulation and management of rivers and streams in km         |
| Obwałowania przeciwpowodziowe w km .....   | 4,0   | 8,0    | –     | 1,3  | Flood embankments in km                                       |

a Bez ujęć w energetyce zawodowej.

a Excluding water intakes in the power industry.

TABL. 21 (26). **KIERUNKI FINANSOWANIA Z WOJEWÓDZKIEGO FUNDUSZU OCHRONY ŚRODOWISKA I GOSPODARKI WODNEJ**  
FINANCING DIRECTIONS OF THE VOIVODSHIP ENVIRONMENTAL PROTECTION AND WATER MANAGEMENT FUND

| WYSZCZEGÓLNIENIE                                  | 2010                   | 2015           | 2016           | 2017           |                           | SPECIFICATION                                   |
|---|------------------------|----------------|----------------|----------------|---------------------------|---|
|   | w tys. zł in thous. zł |                |                |                | w odsetkach<br>in percent |   |
| <b>O G Ó Ł E M</b> .....                          | <b>19347,4</b>         | <b>65249,1</b> | <b>29184,6</b> | <b>24476,4</b> | <b>100,0</b>              | <b>T O T A L</b>                                |
| Ochrona powietrza atmosferycznego i klimatu ..... | 1829,7                 | 4548,9         | 10835,1        | 13454,3        | 39,6                      | Protection of ambient air and climate           |
| Gospodarka ściekowa i ochrona wód .....           | 15397,6                | 57010,5        | 9858,0         | 3574,4         | 34,8                      | Waste water management and protection of waters |
| Gospodarka odpadami .....                         | 461,6                  | 1014,3         | 1087,9         | 1267,1         | 10,0                      | Waste management                                |
| Pozostałe .....                                   | 1658,5                 | 2675,3         | 7403,6         | 6180,6         | 15,6                      | Others  |

Źródło: dane Zarządu Narodowego Funduszu Ochrony Środowiska i Gospodarki Wodnej.

Source: data of the Management Board of the National Fund for Environmental Protection and Water Management.

TABL. 22 (27). **WPŁYWY Z OPŁAT I KAR NA FUNDUSZE OCHRONY ŚRODOWISKA I GOSPODARKI WODNEJ**  
RECEIPTS FROM FEES AND FINES FOR ENVIRONMENTAL PROTECTION AND WATER MANAGEMENT FUNDS

| WYSZCZEGÓLNIENIE  | 2010                   | 2015           | 2016           | 2017           | SPECIFICATION   |
|---|------------------------|----------------|----------------|----------------|---|
|   | w tys. zł in thous. zł |                |                |                |   |
| <b>Opłaty za korzystanie ze środowiska</b> .....              | <b>34288,7</b>         | <b>31070,1</b> | <b>29775,9</b> | <b>27873,7</b> | <b>Payments for use of natural environment</b>                    |
| w tym:  |                        |                |                |                | of which:   |
| Gospodarka ściekowa i ochrona wód                             | 9594,4                 | 9900,5         | 10499,2        | 11083,4        | Wastewater management and protection of water                     |
| Ochrona powietrza atmosferycznego i klimatu .....             | 10551,8                | 9799,2         | 8228,1         | 8376,8         | Protection of air and climate                                     |
| Gospodarka odpadami .....                                     | 13408,0                | 10406,5        | 9256,3         | 7004,6         | Waste management  |
| <b>Kary za nieprzestrzeganie przepisów ochrony środowiska</b> | <b>67,3</b>            | <b>565,0</b>   | <b>475,3</b>   | <b>430,7</b>   | <b>Fines for not meeting environmental protection regulations</b> |
| w tym za przekroczenie:                                       |                        |                |                |                | of which for exceeding:   |
| Warunków wprowadzania ścieków do wód lub do ziemi .....       | 14,6                   | 416,3          | 380,2          | 336,5          | Norms of discharging wastewater into water or into the ground     |
| Dopuszczalnego poziomu dźwięku ...                            | 2,6                    | 13,8           | 1,6            | 19,8           | Acceptable of noise level   |

Źródło: w zakresie opłat – dane Zarządu Narodowego Funduszu Ochrony Środowiska i Gospodarki Wodnej, kar – dane Głównego Inspektoratu Ochrony Środowiska.

Source: with regard to fees – data of the Management Board of the National Fund for Environmental Protection and Water Management, fines – data of the Inspectorate for Environmental Protection.

## DZIAŁ III PODZIAŁ ADMINISTRACYJNY I SAMORZĄD TERYTORIALNY

### Uwagi ogólne

1. Z dniem 1 I 1999 r. (na mocy ustawy z dnia 24 VII 1998 r., Dz. U. Nr 96, poz. 603, z późniejszymi zmianami) wprowadzono nowy zasadniczy trójstopniowy podział terytorialny państwa, którego jednostkami są: gminy, powiaty i województwa.

Gmina jest podstawową jednostką terytorialnego podziału kraju. Jednostkami pomocniczymi w gminach są m.in. sołectwa, których organizację i zakres działania określa właściwa rada gminy odrębnym statutem.

2. Kadencja prezydentów, burmistrzów, wójtów oraz rad gmin, rad miejskich na prawach powiatu i rad powiatów trwa 4 lata, licząc od dnia wyborów.

3. Charakterystykę demograficzno-zawodową radnych w jednostkach samorządu terytorialnego oparto o wyniki sprawozdawczości za rok 2017, aktualizującej dane o radnych zawarte w obwieszczeniach terytorialnych komisji wyborczych z wyborów samorządowych w dniu 16 XI 2014 r.

Grupowania radnych organów jednostek samorządu terytorialnego według grup zawodów dokonano na podstawie Klasyfikacji Zawodów i Specjalności na potrzeby rynku pracy wprowadzonej rozporządzeniem Ministra Pracy i Polityki Społecznej z dnia 7 VIII 2014 r. (tekst jednolity Dz. U. 2018 poz. 227).

4. Prezentowane informacje o **administracji publicznej** dotyczą zatrudnienia i wynagrodzeń w administracji państwowej i samorządu terytorialnego oraz samorządowych kolegiach odwoławczych i obejmują jednostki zaliczane według PKD 2007 do grupy „Administracja publiczna oraz polityka gospodarcza i społeczna” w sekcji „Administracja publiczna i obrona narodowa; obowiązkowe zabezpieczenia społeczne”.

Do **administracji państwowej** zalicza się:

1) naczelne i centralne organy administracji łącznie z pracownikami zatrudnionymi w ich placówkach zagranicznych:

## CHAPTER III ADMINISTRATIVE DIVISION AND TERRITORIAL SELF-GOVERNMENT

### General notes

1. On 1 I 1999 (based on the act dated 24 VII 1998, Journal of Laws No. 96, item 603, with later amendments) a fundamental three-tier administrative division of the country was introduced, the entities of which are: gminas, powiats and voivodships.

The gmina is the basic unit of the country's territorial structure. Auxiliary entities in gminas are, among others, village administrator's offices. Their organization and scope of activity is outlined by individual gmina councils in a separate statute.

2. Term of presidents, mayors, village mayors as well as gmina councils, city councils in cities with powiat status and powiat councils lasts 4 years, counting from the day of election.

3. The demographic and professional characteristic of councillors in local self-government entities is based on reporting results for 2017, updating information concerning councillors included in announcements of local election commissions from the 16 XI 2014 elections.

The grouping of councillors of organs of local government units by groups of occupations is made on the basis of the Polish Classification of Occupations and Specializations for Labour Market Needs, which was introduced by a decree of the Minister of Labour and Social Policy, 7 VIII 2014 (uniform text Journal of Laws 2018 item 227).

4. Information presented concerning **public administration** involves employment and wages and salaries in the state administration, local government administration and local government appeal councils and covers entities included, in accordance with NACE Rev. 2, in the group "Public administration and economic and social policy" in the section "Public administration and defence; compulsory social security".

**State administration** comprises:

1) principle and central organs of administration including the personnel employed in their foreign entities:



- a) instytucje naczelne i centralne (np. kancelarie: Sejmu, Senatu i Prezydenta, ministerstwa, urzędy centralne),
  - b) terenowe organy administracji rządowej niezespolonej (np. izby i urzędy skarbowe i celne, okręgowe inspektoraty pracy, urzędy statystyczne, regionalne izby obrachunkowe oraz do 2010 r. gospodarstwa pomocnicze jednostek budżetowych);
- 2) terenowe organy administracji rządowej zespolonej: urzędy wojewódzkie, jednostki pomocniczej działalności usługowej (np. inspektoraty: inspekcji handlowej, nadzoru budowlanego, weterynarii, farmaceutyczne, ochrony środowiska, ochrony roślin i nasiennictwa oraz urzędy ochrony zabytków i kuratoria oświaty);
- 3) niektóre agencje państwowe (np. Agencję Rezerw Materiałowych, Polską Agencję Rozwoju Przedsiębiorczości oraz od 2009 r. Agencję Restrukturyzacji i Modernizacji Rolnictwa) oraz jednostki pomocnicze administracji państwowej wraz z oddziałami regionalnymi.

Do administracji samorządu terytorialnego zalicza się:

- 1) gminy i miasta na prawach powiatu:
  - a) urzędy gmin i jednostki pomocniczej działalności usługowej (np. jednostki usług komunalnych oraz od 2009 r. zarządy dróg),
  - b) urzędy miast na prawach powiatu i jednostki pomocniczej działalności usługowej (np. ośrodki dokumentacji geodezyjno-kartograficznej oraz od 2009 r. zarządy dróg);
- 2) powiaty, tj. starostwa powiatowe i jednostki pomocniczej działalności usługowej (np. urzędy pracy, zarządy dróg);
- 3) województwa, tj. urzędy marszałkowskie i wojewódzkie samorządowe jednostki organizacyjne (np. urzędy pracy, zarządy melioracji i urządzeń wodnych oraz od 2009 r. zarządy dróg).

Samorządowe kolegia odwoławcze są organami właściwymi do rozpatrywania m.in. odwołań od decyzji, zażaleń na postanowienia jednostek samorządu terytorialnego.

5. Dane o przeciętnych wynagrodzeniach w administracji państwowej nie uwzględniają wynagrodzeń osób zatrudnionych w placówkach zagranicznych.

- a) principle and central institutions (e.g., chancelleries of: the Sejm, the Senate and the President, ministries, central offices),
  - b) territorial organs of non-combined government administration (e.g., fiscal and customs chambers and offices, district work inspectorates, statistical offices, regional chambers of audit and until 2010 auxiliary units of budgetary entities);
- 2) territorial organs of combined government administration: voivodship offices, auxiliary service entities (e.g., inspectorates of: trade, construction supervision, veterinary, pharmaceutical, environmental protection, plant protection and seed production as well as monument preservation offices and school superintendent's offices);
- 3) some state agencies (e.g., Material Reserves Agency, Polish Agency for Enterprise Development and since 2009 Agency for Restructuring and Modernisation of Agriculture) and auxiliary entities of state administration with regional units.

Local self-government administration comprises:

- 1) gminas and cities with powiat status:
  - a) gmina offices and auxiliary service entities (e.g., municipal service entities and since 2009 public road boards),
  - b) offices of cities with powiat status and auxiliary service entities (e.g., geodetic and cartographic documentation centres and since 2009 public road boards);
- 2) powiaty, i.e., powiat starosta offices and auxiliary service entities (e.g., labour offices, public road boards);
- 3) voivodships, i.e., marshal's offices and voivodship self-government organizational entities e.g., labour offices, drainage and water facility boards and since 2009 public road boards).

Self-government appeal councils are bodies competent for examining, inter alia, appeals against concluding decisions, complaints against procedural decisions of local government units.

5. Data concerning average wages and salaries in the state administration do not include wages and salaries of persons employed in entities abroad.

TABL. 1 (28). JEDNOSTKI ADMINISTRACYJNE WOJEWÓDZTWA

Stan w dniu 31 XII

ADMINISTRATIVE UNITS OF VOIVODSHIP

As of 31 XII

| WYSZCZEGÓLNIENIE                | 2010 | 2015 | 2016 | 2017 | SPECIFICATION                   |
|---------------------------------|------|------|------|------|---------------------------------|
| Powiaty .....                   | 12   | 12   | 12   | 12   | Powiats                         |
| Miasta na prawach powiatu ..... | 2    | 2    | 2    | 2    | Cities with powiat status       |
| Gminy .....                     | 83   | 82   | 82   | 82   | Gminas                          |
| miejskie .....                  | 9    | 9    | 9    | 9    | urban                           |
| miejsko-wiejskie .....          | 33   | 33   | 33   | 33   | urban-rural                     |
| wiejskie .....                  | 41   | 40   | 40   | 40   | rural                           |
| Miasta .....                    | 42   | 42   | 42   | 42   | Cities                          |
| Miejscowości wiejskie .....     | 1372 | 1297 | 1297 | 1293 | Rural localities                |
| Sołectwa .....                  | 1019 | 1026 | 1027 | 1027 | Village administrator's offices |

TABL. 2 (29). GMINY W 2017 R.

Stan w dniu 31 XII

GMINAS IN 2017

As of 31 XII

| GRUPY GMIN WEDŁUG LICZBY LUDNOŚCI<br>GROUPS OF GMINAS BY NUMBER OF POPULATION | Ogółem<br>Total       | O powierzchni <sup>a</sup> Area <sup>a</sup> |                  |                  |                    |                    |                    |                    | 300,0<br>km <sup>2</sup><br>i więcej<br>and more |
|---|-----------------------|--|------------------|------------------|--------------------|--------------------|--------------------|--------------------|--|
|   |                       | 5,0 –<br>– 19,9<br>km <sup>2</sup>           | 20,0 –<br>– 49,9 | 50,0 –<br>– 99,9 | 100,0 –<br>– 149,9 | 150,0 –<br>– 199,9 | 200,0 –<br>– 249,9 | 250,0 –<br>– 299,9 |  |
| <b>OGÓŁEM</b> .....   | <b>82<sup>b</sup></b> | <b>1</b>                                     | <b>6</b>         | <b>16</b>        | <b>11</b>          | <b>23</b>          | <b>10</b>          | <b>7</b>           | <b>8</b>   |
| <b>TOTAL</b>  |                       |  |                  |                  |                    |                    |                    |                    |  |
| Poniżej 5000 .....  | 28                    | 1  | 1                | 8                | 8                  | 6                  | 4                  | –                  | –  |
| Below   |                       |  |                  |                  |                    |                    |                    |                    |  |
| 5000 – 7499 .....   | 24                    | –  | –                | 6                | 3                  | 9                  | 1                  | 2                  | 3  |
| 7500 – 9999 .....   | 6                     | –  | –                | 1                | –                  | 3                  | 1                  | 1                  | –  |
| 10000 – 14999 .....   | 5                     | –  | –                | –                | –                  | 1                  | –                  | 3                  | 1  |
| 15000 – 19999 .....   | 8                     | –  | 2                | –                | –                  | 2                  | 1                  | –                  | 3  |
| 20000 – 39999 .....   | 9                     | –  | 3                | –                | –                  | 2                  | 3                  | –                  | 1  |
| 40000 i więcej .....  | 2                     | –  | –                | 1                | –                  | –                  | –                  | 1                  | –  |
| and more  |                       |  |                  |                  |                    |                    |                    |                    |  |

a Nie wystąpiły gminy o powierzchni poniżej 5,0 km<sup>2</sup>. b W tym 2 gminy mające również status miasta na prawach powiatu.a Gminas with area below 5,0 km<sup>2</sup> were not appear. b Of which 2 gminas that are also cities with powiat status.

TABL. 3 (30). POWIATY I MIASTA NA PRAWACH POWIATU W 2017 R.

Stan w dniu 31 XII

POWIATS AND CITIES WITH POWIAT STATUS IN 2017

As of 31 XII

| GRUPY POWIATÓW I MIAST NA PRAWACH POWIATU WEDŁUG LICZBY LUDNOŚCI<br>GROUPS OF POWIATS AND CITIES WITH POWIAT STATUS BY NUMBER OF POPULATION | Ogółem<br>Total | O powierzchni Area                        |                    |                      |
|---|-----------------|---|--------------------|----------------------|
|   |                 | poniżej<br>below<br>500,0 km <sup>2</sup> | 500,0 –<br>– 999,9 | 1000,0 –<br>– 1499,9 |
| <b>OGÓŁEM</b> .....   | <b>14</b>       | <b>2</b>                                  | <b>4</b>           | <b>8</b>             |
| <b>TOTAL</b>  |                 |   |                    |                      |
| Poniżej 50000 .....   | 4               | –   | 2                  | 2                    |
| Below   |                 |   |                    |                      |
| 50000 – 74999 .....   | 4               | –   | 1                  | 3                    |
| 75000 – 99999 .....   | 4               | –   | 1                  | 3                    |
| 100000 i więcej .....   | 2               | 2   | –                  | –                    |
| and more  |                 |   |                    |                      |

TABL. 4 (31). **RADNI ORGANÓW JEDNOSTEK SAMORZĄDU TERYTORIALNEGO W 2017 R.**  
Stan w dniu 31 XII  
COUNCILLORS OF ORGANS OF LOCAL SELF-GOVERNMENT ENTITIES IN 2017  
As of 31 XII

| WYSZCZEGÓLNIENIE  | Radni Councillors of                                    |  |                                       |   | SPECIFICATION  |
|---|---|--|---------------------------------------|---|--|
|   | rad gmin <sup>a</sup><br>gmina<br>councils <sup>a</sup> | rad miast<br>w miastach<br>na prawach<br>powiatu<br>city councils<br>in cities with<br>powiat status | rad<br>powiatów<br>powiat<br>councils | sejmiku woje-<br>wódzkiego<br>voivodship<br>regional<br>council |  |
| <b>OGÓŁEM TOTAL</b>   |   |  |                                       |   |  |
| <b>OGÓŁEM</b> .....   | <b>1245</b>   | <b>50</b>  | <b>218</b>                            | <b>30</b>   | <b>TOTAL</b>   |
| W tym kobiety .....   | 414   | 9  | 41                                    | 9   | Of which women                                       |
| <b>WEDŁUG WIEKU BY AGE</b>  |   |  |                                       |   |  |
| 18–29 lat .....   | 27  | 3  | 2                                     | 1   | 18-29  |
| 30-39 .....   | 211   | 10   | 16                                    | 1   | 30-39  |
| 40-49 .....   | 328   | 15   | 47                                    | 3   | 40-49  |
| 50-59 .....   | 340   | 10   | 63                                    | 11  | 50-59  |
| 60 lat i więcej .....   | 339   | 12   | 90                                    | 14  | 60 and more  |
| <b>WEDŁUG POZIOMU WYKSZTAŁCENIA BY EDUCATIONAL LEVEL</b>                      |   |  |                                       |   |  |
| Wyższe .....  | 504   | 46   | 156                                   | 26  | Tertiary   |
| Policealne i średnie .....  | 517   | 4  | 52                                    | 4   | Post-secondary and secondary                         |
| Zasadnicze zawodowe .....   | 201   | –  | 10                                    | –   | Basic vocational                                     |
| Gimnazjalne i podstawowe .....  | 23  | –  | –                                     | –   | Lower secondary and primary                          |
| <b>WEDŁUG GRUP ZAWODÓW<sup>b</sup> BY OCCUPATIONAL GROUPS<sup>b</sup></b>     |   |  |                                       |   |  |
| Przedstawiciele władz<br>publicznych, wyżsi urzęd-<br>nicy i kierownicy ..... | 99  | 3  | 99                                    | 21  | Managers   |
| Specjaliści .....   | 286   | 41   | 57                                    | 5   | Professionals  |
| Technicy i inny średni<br>personel .....                                      | 212   | –  | 21                                    | –   | Technicians and associate pro-<br>fessionals         |
| Pracownicy biurowi .....  | 113   | 4  | 11                                    | –   | Clerical support workers                             |
| Pracownicy usług i sprze-<br>dawcy .....                                      | 187   | 2  | 7                                     | –   | Service and sales workers                            |
| Rolnicy, ogrodnicy, leśnicy<br>i rybacy .....                                 | 142   | –  | 11                                    | 4   | Skilled agricultural forestry and<br>fishery workers |
| Robotnicy przemysłowi<br>i rzemieślnicy .....                                 | 66  | –  | 3                                     | –   | Craft and related trades work-<br>ers                |
| Operatorzy i monterzy ma-<br>szyn i urządzeń .....                            | 48  | –  | 1                                     | –   | Plant and machine operators<br>and assemblers        |
| Pracownicy wykonujący<br>prace proste .....                                   | 27  | –  | –                                     | –   | Elementary occupations                               |
| Siłły zbrojne .....   | 32  | –  | 3                                     | –   | Armed forces occupations                             |

a Bez radnych rad miast w miastach na prawach powiatu. b Patrz uwagi ogólne, ust. 3 na str. 80; w podziale według grup zawodów nie uwzględniono radnych będących bezrobotnymi, niepracującymi i uczącymi się; emeryci i renciści ujmowani są według zawodu wykonywanego przed przejściem na emeryturę lub rentę.

a Excluding councillors of city councils in cities with powiat status. b See general notes, item 3 on page 80; in the division by occupational groups, data do not include unemployed, not working and studying councillors; retirees and pensioners are classified by performed occupation before taking retirement.

TABL. 5 (32). **ZATRUDNIENIE I WYNAGRODZENIA W ADMINISTRACJI PUBLICZNEJ**  
PAID EMPLOYMENT, WAGES AND SALARIES IN THE PUBLIC ADMINISTRATION

| WYSZCZEGÓLNIENIE                             | 2010  | 2015         | 2016         | 2017         | 2010  | 2015           | 2016           | 2017           | SPECIFICATION                        |
|--|---|--------------|--------------|--------------|---|----------------|----------------|----------------|--------------------------------------|
|  | przeciętne zatrudnienie<br>average employment |              |              |              | przeciętne miesięczne<br>wynagrodzenia brutto <sup>a</sup> w zł<br>average monthly gross wages<br>and salaries <sup>a</sup> in zł |                |                |                |                                      |
| <b>O G Ó Ł E M .....</b>                     | <b>12052</b>                                  | <b>11332</b> | <b>11167</b> | <b>11229</b> | <b>3676,37</b>  | <b>4282,77</b> | <b>4559,01</b> | <b>4750,10</b> | <b>T O T A L</b>                     |
| w tym:                                       |   |              |              |              |   |                |                |                | of which:                            |
| Administracja państwowa .....                | 4250  | 4092         | 3905         | 3894         | 4139,68   | 4449,90        | 4908,61        | 5075,55        | State administration                 |
| Administracja samorządu terytorialnego ..... | 7758  | 7201         | 7223         | 7297         | 3413,81   | 4177,32        | 4357,78        | 4565,18        | Local self-government administration |
| gminy i miasta na prawach powiatu            | 5016  | 4583         | 4569         | 4626         | 3382,12   | 4205,55        | 4396,26        | 4582,93        | gminas and cities with powiat status |
| powiaty .....                                | 1740  | 1582         | 1594         | 1595         | 3266,29   | 3816,45        | 3972,27        | 4154,77        | powiats                              |
| województwo .....                            | 1002  | 1036         | 1060         | 1076         | 3828,68   | 4600,25        | 4767,85        | 5097,74        | voivodship                           |

a Patrz uwagi ogólne do działu „Wynagrodzenia. Świadczenia z ubezpieczeń społecznych” ust. 3 na str. 158.

a See general notes to the chapter “Wages and salaries. Social security benefits”, item 3 on page 158.

## DZIAŁ IV BEZPIECZEŃSTWO PUBLICZNE. WYMIAR SPRAWIEDLIWOŚCI

## CHAPTER IV PUBLIC SAFETY JUSTICE

### Uwagi ogólne

1. Dane o przestępstwach stwierdzonych oraz o skazanych przez sądy podano według klasyfikacji Kodeksu karnego z 1997 r., obowiązującego od 1 IX 1998 r. (ustawa z dnia 6 VI 1997 r., tekst jednolity Dz.U. 2016, poz. 1137), Kodeksu karnego skarbowego obowiązującego od 17 X 1999 r. (ustawa z dnia 10 IX 1999 r., tekst jednolity: Dz.U. z 2018 r. poz. 1958, z późniejszymi zmianami) lub innych ustaw szczególnych.

2. **Przestępstwo stwierdzone** jest to zdarzenie, co do którego w zakończonym postępowaniu przygotowawczym potwierdzono, że jest przestępstwem. Przestępstwo – zgodnie z Kodeksem karnym z 1997 r. obowiązującym od 1 IX 1998 r. (ustawa z dnia 6 VI 1997 r. tekst jednolity Dz. U. 2018 poz. 1600, z późniejszymi zmianami) – jest to zbrodnia lub występki ścigany z oskarżenia publicznego lub z oskarżenia prywatnego, zgodnie z Kodeksem karnym skarbowym - jest to przestępstwo skarbowe.

Dane o przestępstwach stwierdzonych od 2014 r. nie obejmują czynów karalnych popełnionych przez nieletnich. Zgodnie z obowiązującą metodologią stwierdzenie popełnienia czynów karalnych przez nieletnich dokonywane jest w postępowaniu sądowym po uprzednim przekazaniu przez Policję akt w sprawach nieletnich do sądu rodzinnego.

Informacje o przestępstwach stwierdzonych i wskaźnikach wykrywalności sprawców przestępstw pochodzą z policyjnych systemów informacyjnych.

U w a g a. Do 2012 r. prezentowane dane zawierały informacje o przestępstwach stwierdzonych przez Policję, jak również stwierdzonych w śledztwach własnych prowadzonych w prokuraturach. Od 2013 r. dane dotyczą spraw prowadzonych przez Policję lub powierzonych przez prokuratora w całości do prowadzenia przez Policję. Ponadto zmienił się sposób zbierania danych o czynach karalnych popełnionych przez nieletnich. Do marca 2013 r. czyny te wykazywane były jako przestępstwa stwierdzone w momencie skierowania wniosku o wszczęcie postępowania do sądu rodzinnego, a od kwietnia 2013 r. Policja rejestrowała je jako przestępstwa stwierdzone dopiero po otrzymaniu informacji z sądu rodzinnego o zakończeniu postępowania.

### General notes

1. Data concerning ascertained crimes as well as adults convicted are given according to the classification of the Criminal Code of 1997, valid since 1 IX 1998 (the law dated 6 VI 1997, uniform text Journal of Laws 2016, item 1137), the Penal Fiscal Code valid since 17 X 1999 (the law dated 10 IX 1999, unified text: Journal of Laws 2018 item 1958, with later amendments) or other specific laws.

2. An **ascertained crime** is an event, which after the completion of preparatory proceedings was confirmed as a crime. In connection with the Criminal Code of 1997, valid since 1 IX 1998 (the law dated 6 VI 1997, uniform text Journal of Laws 2018, item 1600, with later amendments) crime is a felony or misdemeanour prosecuted upon by public accusation or private accusation, in connection with the Penal Fiscal Code – is a fiscal offence.

Data about ascertained crimes since 2014 do not include punishable acts committed by juveniles. In accordance with the existing methodology, the specification of the number of juveniles committing punishable acts takes place during court proceedings after the Police provides records in juvenile cases to the family court.

Information regarding ascertained crimes and rates of detectability of delinquents in ascertained crimes come from police information systems.

N o t e. Until 2012 presented data contained information on crimes ascertained by the Police, as well as ascertained in investigations conducted by the prosecutor's offices. Since 2013 data concern cases conducted by the Police or entrusted by the prosecutor entirely to the Police conduction. Moreover, the mode of collecting data on punishable acts committed by juveniles has changed. Until March 2013 these acts were presented as ascertained crimes at the moment of submitting a motion for bringing legal proceedings to the family court, and from April 2013 the Police did not register them as ascertained crimes until receiving information from the family court on completion proceeding.

Od 2014 r. dane o przestępstwach stwierdzonych nie obejmują czynów karalnych popełnionych przez nieletnich; zgodnie ze zmienioną metodologią stwierdzenie popełnienia czynów karalnych przez nieletnich dokonywane jest w postępowaniu sądowym po uprzednim przekazaniu przez Policję akt w sprawach nieletnich do sądu rodzinnego. W związku z powyższym prezentowane **dane nie są w pełni porównywalne**.

**3. Wskaźnik wykrywalności sprawców przestępstw** jest to stosunek liczby przestępstw wykrytych w danym roku (łącznie z wykrytymi po podjęciu z umorzenia) do liczby przestępstw stwierdzonych w danym roku, powiększonej o liczbę przestępstw stwierdzonych w podjętych postępowaniach, a umorzonych w latach poprzednich z powodu niewykrycia sprawców.

**4. Organizacja sądów powszechnych** określona jest w ustawie z dnia 27 VII 2001 r. Prawo o ustroju sądów powszechnych (tekst jednolity: Dz.U. z 2015 r. poz. 133). W ramach struktury organizacyjnej sądownictwa powszechnego działają sądy apelacyjne, okręgowe i rejonowe. W dniu 31 XII 2017 r. w województwie lubuskim działały 2 sądy okręgowe i 12 sądów rejonowych.

**5. Sądy apelacyjne** rozpatrują sprawy odwoławcze od orzeczeń wydanych w pierwszej instancji przez sądy okręgowe. Do sądu apelacyjnego wpływają sprawy z kilku sądów okręgowych, objętych obszarem jego właściwości.

**6. Sądy okręgowe** rozpatrują w pierwszej instancji sprawy, gdy ustawa tak stanowi oraz w drugiej instancji - odwołania od orzeczeń sądów rejonowych.

**7. Wpływ spraw do sądów** oznacza liczbę spraw, które zostały wniesione do sądów powszechnych w celu rozpatrzenia w postępowaniu sądowym.

**8. W sądownictwie powszechnym sprawą załatwioną** jest sprawa, w której wydano wyrok, postanowienie lub połączono ją z inną sprawą albo przekazano do innego rodzaju sądu lub organu. W przypadku występowania w sprawie kilku osób uważa się ją za załatwioną, gdy dotyczy to wszystkich osób występujących w sprawie.

Sprawy (postępowania) załatwione lub zakończone w danym roku obejmują również sprawy niezałatwione w latach poprzednich.

Since 2014 data about ascertained crimes do not include punishable acts committed by juveniles; in accordance with the amended methodology, the specification of the number of juveniles committing punishable acts takes place during court proceedings after the Police provides records in juvenile cases to the family court. Due to the above, presented **data are not fully comparable**.

**3. The rate of detectability of delinquents** is the relation of the number of detected crimes in a given year (including those detected after resumption following discontinuance) to the total number of crimes ascertained in a given year, plus the number of crimes recorded in commenced proceedings and discontinued in previous years due to undetected delinquents.

**4. The organization of common courts** is defined in the Law on Common Courts, dated 27 VII 2001 (unified text: Journal of Laws 2015 item 133). Appeal, regional and district courts function within the framework of the organizational structure of common courts. On 31 XII 2017, in Lubuskie voivodship were 2 regional courts and 12 district courts.

**5. Appeal courts** consider cases in which the verdicts issued by regional courts of first instance are appealed. An appeal court considers cases from several regional courts within its jurisdiction.

**6. Regional courts** consider cases relegated by the law in the first instance and appeals of regional court verdicts in the second instance.

**7. Incoming cases** are the number of cases that were filed in common courts for consideration in a court proceedings.

**8. In common courts a resolved case** is a case with regard to which a sentence or order has been issued or combined with another case, or which has been transferred to a different kind of court or authority. A case that involves a number of persons is considered resolved when this applies to all the persons.

The resolved cases and completed proceedings in the given year also include the cases unresolved from previous years.

### 9. Sprawy rodzinne obejmują postępowanie:

- 1) z zakresu prawa rodzinnego i opiekuńczego;
- 2) dotyczące nałożenia na alkoholików obowiązku poddania się leczeniu odwykowemu;
- 3) wobec nieletnich w zakresie:
  - a) zapobiegania i zwalczania demoralizacji w stosunku do osób, które nie ukończyły 18 lat,
  - b) postępowania w sprawach o czyny karalne w stosunku do osób, które dopuściły się takiego czynu po ukończeniu 13 lat, ale przed ukończeniem 17 lat,
  - c) wykonywania środków wychowawczych lub poprawczych w stosunku do osób, względem których środki te zostały orzeczone, nie dłużej jednak niż do ukończenia przez te osoby 21 lat;
- 4) w związku z leczeniem narkomanów;
- 5) w sprawie kontroli umieszczania w zakładach lecznictwa psychiatrycznego.

Tryb postępowania wobec nieletnich przed sądem (pkt 3a i 3b) wynika z ustawy z dnia 26 X 1982 r. o postępowaniu w sprawach nieletnich (tekst jednolity: Dz.U. z 2018 r. poz. 969).

Zmiany dokonane w ustawie, które weszły w życie z dniem 2 I 2014 r. zniósły dwuetapową procedurę postępowania sądów wobec nieletnich. Przed zmianami sędzia, w momencie wpływu sprawy do sądu, mógł wszcząć postępowanie wyjaśniające wobec nieletniego, a następnie wobec tego samego nieletniego mógł wydać postanowienie o rozpoznaniu sprawy na posiedzeniu lub rozprawie w postępowaniu opiekuńczo-wychowawczym lub w postępowaniu poprawczym. Sprawy wszczęte przed dniem wejścia w życie nowych przepisów rozpatrywane były według dwuetapowej procedury. Zgodnie z obowiązującą jednoetapową procedurą sąd prowadzi postępowanie i orzeka w sprawach, w których zachodzi podejrzenie demoralizacji lub popełnienia czynu karnego przez nieletniego.

### 9. Family cases include the following proceedings:

- 1) family and guardianship law;
- 2) regarding enforcement of compulsory treatment of alcoholics;
- 3) with respect to juveniles concerning:
  - a) prevention and counteraction the demoralization of persons under the age of 18,
  - b) proceedings in cases concerning punishable acts committed by persons aged 13—16,
  - c) execution of educational and corrective measures concerning persons with regard to whom such measures have been adjudicated, but not longer than until the age of 21;
- 4) compulsory treatment of drug addicts;
- 5) supervising the placement of an individual in a psychiatric treatment facility.

Court proceedings against juveniles (points 3a and 3b) are based on the Law on Proceedings Involving Juveniles, dated 26 X 1982 (unified text: Journal of Laws 2018 item 969).

Amendments to the law entered into force as of 2 I 2014 abolished the two-stage court proceedings against juveniles. Before the amendments, the judge, at the time the case was brought into the court, could institute investigative proceedings against a juvenile and then, with regard to the same juvenile issue the decision on the examination of the case in the course of tutorial and educational proceedings or correctional proceedings. Cases instituted before the effective date of new regulations were examined according to two-stage procedure. According to the valid single-stage procedure the court conducts the proceedings and adjudges of cases in which occur suspicion of demoralization or commitment punishable act by a juvenile.

Sprawy rodzinne rozpoznawane są przez sądy rodzinne, które działają jako wydziały rodzinne i nieletnich w sądach rejonowych, z wyjątkiem niektórych spraw, np. o rozwód i separację rozpoznawanych przez wydziały cywilne sądów okręgowych na podstawie ustawy z dnia 27 VII 2001 r. Prawo o ustroju sądów powszechnych (Dz.U. patrz ust. 4 na str. 89).

**10. Dorośli skazani** są to osoby, które zostały skazane za przestępstwo popełnione w wieku co najmniej 17 lat.

**11. Krajowy Rejestr Sądowy** prowadzony jest przez sądy rejonowe (sądy gospodarcze) na podstawie ustawy z dnia 20 VIII 1997 r. (tekst jednolity: Dz.U. 2017 poz. 700) i przepisów wykonawczych.

W województwie lubuskim Krajowy Rejestr Sądowy prowadzony jest przez Sąd Rejonowy w Zielonej Górze.

Family cases are heard by family courts which act as family and juvenile departments in district courts, with the exception of some cases (e.g., divorce and separation), which have been transferred to civilian regional courts on the basis of the Law on Common Courts, dated 27 VII 2001 (Journal of Laws see item 4 on page 89).

**10. Adults convicts** are persons who have been sentenced for committed crime aged 17 or more.

**11. National Judicial Register** is conducted by regional courts (commercial courts) on the basis of law dated 20 VIII 1997 (unified text: Journal of Laws 2017 item 700, with later amendments) and implementing regulations.

In Lubuskie voivodship National Judicial Register is conducted by Regional Court in Zielona Góra.



TABL. 1 (33). PRZESTĘPSTWA STWIERDZONE PRZEZ POLICJĘ W ZAKOŃCZONYCH POSTĘPOWANIACH PRZYGOTOWAWCZYCH<sup>a</sup>ASCERTAINED CRIMES BY THE POLICE IN COMPLETED PREPARATORY PROCEEDINGS<sup>a</sup>

| WYSZCZEGÓLNIENIE   | 2010         | 2015         | 2016         | 2017         | SPECIFICATION   |
|--|--------------|--------------|--------------|--------------|---|
| <b>O G Ó Ł E M</b> .....   | <b>39230</b> | <b>26949</b> | <b>22775</b> | <b>23388</b> | <b>T O T A L</b>  |
| w tym w miastach .....   | 29021        | 20982        | 17737        | 17669        | of which urban areas  |
| w tym:   |              |              |              |              | of which:   |
| <b>Przeciwko życiu i zdrowiu – art. 148–162 kk</b> .....   | <b>1153</b>  | <b>593</b>   | <b>636</b>   | <b>626</b>   | <b>Against life and health – Art. 148–162 Criminal Code</b>   |
| w tym:   |              |              |              |              | of which:   |
| Zabójstwo – art. 148 kk .....  | 27           | 29           | 28           | 13           | Homicide – Art. 148 Criminal Code   |
| Uszczerbek na zdrowiu – art. 156 i 157 kk .....  | 546          | 361          | 352          | 402          | Damage to health – Art. 156 and 157 Criminal Code   |
| Udział w bójce lub pobiciu – art. 158 i 159 kk .....   | 448          | 149          | 192          | 144          | Participation in violence or assault – Art. 158 and 159 Criminal Code   |
| <b>Przeciwko bezpieczeństwu powszechnemu i bezpieczeństwu w komunikacji – art. 163–180 kk</b> .....                        | <b>6633</b>  | <b>2856</b>  | <b>2753</b>  | <b>2366</b>  | <b>Against public safety and safety in transport – Art. 163–180 Criminal Code</b>                                     |
| W tym prowadzenie pojazdu na drodze przez osobę w stanie nietrzeźwym lub pod wpływem środka odurzającego – art. 178a ..... | 6239         | 2286         | 2027         | 1686         | Of which operating a motor vehicle while under the influence of alcohol or other intoxicant – Art. 178a Criminal Code |
| <b>Przeciwko wolności, wolności sumienia i wyznania – art. 189–196 kk</b> .....  | <b>1561</b>  | <b>1016</b>  | <b>1103</b>  | <b>1206</b>  | <b>Against freedom, freedom of conscience and religion – Art. 189–196 Criminal Code</b>                               |
| <b>Przeciwko wolności seksualnej i obyczajności – art. 197–205 kk</b> .....  | <b>227</b>   | <b>100</b>   | <b>164</b>   | <b>177</b>   | <b>Against sexual freedom and morals – Art. 197–205 Criminal Code</b>   |
| W tym zgwałcenie – art. 197 kk .....   | 51           | 33           | 47           | 39           | Of which rape – Art. 197 Criminal Code  |
| <b>Przeciwko rodzinie i opiece – art. 206–211 kk</b> .....   | <b>1122</b>  | <b>935</b>   | <b>890</b>   | <b>1229</b>  | <b>Against the family and guardianship – Art. 206–211 Criminal Code</b>   |
| W tym znęcanie się nad członkiem rodziny lub inną osobą zależną lub bezradną – art. 207 kk .....                           | 572          | 467          | 546          | 502          | Of which cruelty to family member or to other dependent or helpless person – Art. 207 Criminal Code                   |
| <b>Przeciwko czci i nietykalności cielesnej – art. 212–217 kk</b> .....  | <b>541</b>   | <b>171</b>   | <b>181</b>   | <b>192</b>   | <b>Against good name and personal integrity – Art. 212–217 Criminal Code</b>  |
| <b>Przeciwko działalności instytucji państwowych oraz samorządu terytorialnego – art. 222–231 kk</b> <sup>b</sup> .....    | <b>1365</b>  | <b>2425</b>  | <b>662</b>   | <b>1617</b>  | <b>Against the activities of state institutions and local government – Art. 222–231 Criminal Code</b> <sup>b</sup>    |
| w tym:   |              |              |              |              | of which:   |
| Naruszenie nietykalności cielesnej lub czynna napaść na funkcjonariusza publicznego – art. 222 i 223 kk .....              | 179          | 175          | 174          | 168          | Battery or active assault on a public official – Art. 222 and 223 Criminal Code                                       |
| Znieważenie funkcjonariusza publicznego albo znieważanie lub poniżanie organu konstytucyjnego RP – art. 226 kk .....       | 523          | 408          | 309          | 297          | Insulting a public official or insulting a constitutional body of the Republic of Poland – Art. 226 Criminal Code     |
| Przestępstwa korupcyjne – art. 228–231 250a, 296a i 296b kk .....  | 506          | 1663         | 37           | 1050         | Corruption – Art. 228–231, 250a, 296a and 296b Criminal Code  |

a W 2010 r. łącznie z przestępstwami stwierdzonymi przez prokuraturę; od 2014 r. bez czynów karalnych popełnionych przez nieletnich. b łącznie z przestępstwami z art. 250a kk (korupcja wyborcza) z rozdziału „Przeciwko wyborom i referendum” oraz z art. 296a i 296b kk (korupcja na stanowisku kierowniczym i korupcja sportowa) z rozdziału „Przeciwko obrotowi gospodarczemu”.

a In 2010 including crimes ascertained by prosecutor's office; since 2014 excluding punishable acts committed by juveniles. b Including Art. 250a Criminal Code (corruption concerning elections) in the section “Against election and referendum” and Art. 296a and 296b Criminal Code (corruption on the managing post and corruption in sport) in the section “Against economic activity”.

TABL. 1 (33). PRZESTĘPSTWA STWIERDZONE PRZEZ POLICJĘ W ZAKOŃCZONYCH POSTĘPOWANIACH PRZYGOTOWAWCZYCH<sup>a</sup> (dok.)  
ASCERTAINED CRIMES BY THE POLICE IN COMPLETED PREPARATORY PROCEEDINGS<sup>a</sup> (cont.)

| WYSZCZEGÓLNIENIE  | 2010         | 2015         | 2016         | 2017         | SPECIFICATION   |
|---|--------------|--------------|--------------|--------------|---|
| <b>Przeciwko wymiarowi sprawiedliwości – art. 232–247 kk</b> .....  | <b>1889</b>  | <b>828</b>   | <b>686</b>   | <b>576</b>   | <b>Against the judiciary – Art. 232–247 Criminal Code</b>   |
| <b>Przeciwko porządkowi publicznemu – art. 252–264 kk</b> .....   | <b>345</b>   | <b>347</b>   | <b>232</b>   | <b>213</b>   | <b>Against public order – Art. 252–264 Criminal Code</b>  |
| <b>Przeciwko wiarygodności dokumentów – art. 270–277 kk<sup>b</sup></b> .....   | <b>1637</b>  | <b>907</b>   | <b>1025</b>  | <b>1686</b>  | <b>Against the reliability of documents – Art. 270–277 Criminal Code<sup>b</sup></b>  |
| <b>Przeciwko mieniu – art. 278–295 kk<sup>c</sup> ...</b>   | <b>17716</b> | <b>14001</b> | <b>11451</b> | <b>10002</b> | <b>Against property – Art. 278–295 Criminal Code<sup>c</sup></b>  |
| w tym:  |              |              |              |              | of which:   |
| Kradzież rzeczy – art. 275 § 1, 278 i 279 <sup>d</sup> kk .....   | 6036         | 3848         | 3578         | 2958         | Property theft – Art. 275 § 1, 278 and 279 <sup>d</sup> Criminal Code   |
| w tym kradzież samochodu .....  | 465          | 456          | 442          | 324          | of which automobile theft   |
| Krótkotrwały zabór pojazdu – art. 289 kk ..   | 194          | 109          | 142          | 97           | Willful short-term theft of automobile – Art. 289 Criminal Code   |
| Kradzież z włamaniem – art. 279 kk <sup>e</sup> .....   | 4114         | 2965         | 2294         | 2268         | Burglary – Art. 279 Criminal Code <sup>e</sup>  |
| Rozbój – art. 280 kk .....  | 374          | 161          | 173          | 113          | Robbery – Art. 280 Criminal Code  |
| Kradzież rozbójnicza – art. 281 kk .....  | 36           | 31           | 36           | 31           | Theft with assault – Art. 281 Criminal Code   |
| Wymuszenie rozbójnicze – art. 282 kk  | 283          | 21           | 13           | 13           | Criminal coercion – Art. 282 Criminal Code  |
| Oszustwo – art. 286 i 287 kk .....  | 2628         | 4122         | 2859         | 2412         | Fraud – Art. 286 and 287 Criminal Code  |
| <b>Przeciwko obrotowi gospodarczemu – art. 296–309 kk<sup>f</sup></b> .....   | <b>678</b>   | <b>198</b>   | <b>145</b>   | <b>124</b>   | <b>Against economic activity – Art. 296–309 Criminal Code<sup>f</sup></b>   |
| <b>Przeciwko obrotowi pieniędzmi i papierami wartościowymi – art. 310–315 kk</b> .....  | <b>255</b>   | <b>244</b>   | <b>246</b>   | <b>142</b>   | <b>Against money and securities trading Art. 310–315 Criminal Code</b>  |
| <b>Przestępstwa z ustaw szczególnych:</b>   |              |              |              |              | <b>Crimes by specific laws:</b>   |
| O wychowaniu w trzeźwości i przeciwdziałaniu alkoholizmowi (jednolity tekst Dz. U. 2012 r., poz. 1356) .....  | 30           | 4            | 5            | 10           | On Sobriety and Alcohol Education (uniform text Journal of Laws 2012, item 1356)  |
| O prawie autorskim i prawach pokrewnych (jednolity tekst Dz. U. 2006 r. Nr 90, poz. 631, z późniejszymi zmianami) .....   | 204          | 17           | 35           | 46           | On Copyright and Related Laws (uniform text Journal of Laws 2006 No. 90, item 631 with later amendments)  |
| O przeciwdziałaniu narkomanii – ustawy z dnia 24 IV 1997 r. jednolity tekst Dz. U. 2003 r. Nr 24, poz. 198, z późniejszymi zmianami) i z dnia 29 VII 2005 r. (jednolity tekst Dz. U. 2016 poz. 224) ..... | 3033         | 1541         | 1933         | 1873         | On Counteracting Drug Addiction – laws dated 24 IV 1997 (uniform text Journal of Laws 2003 No. 24, item 198 with later amendments) and dated 29 VII 2005 (uniform text Journal of Laws 2016 item 224) |
| <b>Przestępstwa skarbowe – kks</b> .....  | <b>193</b>   | <b>67</b>    | <b>57</b>    | <b>76</b>    | <b>Fiscal offences – Penal Fiscal Code</b>  |
| W tym akcyza .....  | 55           | 27           | 33           | 34           | Of which excise   |

a Notka patrz na str. 89. b Z wyłączeniem kradzieży lub przywłaszczenia dokumentu tożsamości (art. 275 § 1 kk). c Łącznie z kradzieżą lub przywłaszczeniem dokumentu tożsamości (art. 275 § 1 kk z rozdziału „Przeciwko wiarygodności dokumentów”). d Wyłącznie w zakresie kradzieży samochodu poprzez włamanie. e Z wyłączeniem kradzieży samochodu poprzez włamanie. f Z wyłączeniem przestępstw korupcyjnych z art. 296a i 296b kk.

Źródło: dane Komendy Głównej Policji.

a See note on page 89. b Excluding theft or appropriation of identification (Art. 275 § 1 Criminal Code). c Including theft or appropriation of identification (Art. 275 § 1 Criminal Code in the section “Against the reliability of documents”). d Exclusively in regard to automobile theft by burglary. e Excluding automobile theft by burglary. f Excluding corruption under Art. 296a and 296b Criminal Code.

Source: data of the National Police Headquarters.

TABL. 2 (34). **WSKAŹNIKI WYKRYWALNOŚCI SPRAWCÓW PRZESTĘPSTW STWIERDZONYCH PRZEZ POLICJĘ<sup>a</sup>**  
**RATES OF DETECTABILITY OF DELINQUENTS IN ASCERTAINED CRIMES BY THE POLICE<sup>a</sup>**

| WYSZCZEGÓLNIENIE  | 2010        | 2015        | 2016        | 2017        | SPECIFICATION                                       |
|---|-------------|-------------|-------------|-------------|---|
|   | w %         |             | in %        |             |   |
| <b>O G Ó Ł E M</b> .....  | <b>76,1</b> | <b>71,2</b> | <b>69,5</b> | <b>73,7</b> | <b>T O T A L</b>                                    |
| w tym przestępstw <sup>b</sup> :  |             |             |             |             | of which of crimes <sup>b</sup> :                   |
| Przeciwko życiu i zdrowiu .....   | 87,8        | 83,4        | 83,8        | 83,9        | Against life and health                             |
| Przeciwko bezpieczeństwu powszechnemu i bezpieczeństwu w komunikacji..... | 99,4        | 98,8        | 98,7        | 97,6        | Against public safety and safety in transport       |
| Przeciwko wolności, wolności sumienia i wyznania .....                    | 96,3        | 92,5        | 91,4        | 93,6        | Against freedom, freedom of conscience and religion |
| Przeciwko wolności seksualnej i obyczajności .....                        | 93,0        | 89,0        | 82,9        | 87,0        | Against sexual freedom and morals                   |
| Przeciwko rodzinie i opiece.....  | 100,0       | 99,8        | 99,4        | 99,9        | Against the family and guardianship                 |
| Przeciwko czci i nietykalności cielesnej .....                            | 97,2        | 83,6        | 92,3        | 83,3        | Against good name and personal integrity            |
| Przeciwko mieniu <sup>c</sup> .....                                       | 53,1        | 53,5        | 49,3        | 48,8        | Against property <sup>c</sup>                       |

a W 2010 r. łącznie z przestępstwami stwierdzonymi przez prokuraturę; od 2014 r. bez czynów karalnych popełnionych przez nieletnich. b Artykuły kodeksu karnego patrz tabl. 1 na str. 88. c Łącznie z kradzieżą lub przywłaszczeniem dokumentu tożsamości (art. 275 § 1 kk z rozdziału „Przeciwko wiarygodności dokumentów”).

Ź r ó d ł o: dane Komendy Głównej Policji.

a In 2010 including crimes ascertained by prosecutor's office; since 2014 excluding punishable acts committed by juveniles. b See Criminal Code articles table 1 on page 88. c Including theft or appropriation of identification (Art. 275 § 1 Criminal Code in the section "Against the reliability of documents").

S o u r c e: data of the National Police Headquarters.

TABL. 3 (35). **WPŁYW SPRAW DO SĄDÓW POWSZECHNYCH**  
**INCOMING CASES IN THE COMMON COURTS**

| WYSZCZEGÓLNIENIE  | 2010          | 2015          | 2016          | 2017          | SPECIFICATION   |
|---|---------------|---------------|---------------|---------------|---|
| <b>SĄDY REJONOWE – sądy pierwszej instancji</b> <b>DISTRICT COURTS</b> courts of first instance                           |               |               |               |               |   |
| <b>O G Ó Ł E M</b> .....  | <b>341885</b> | <b>317008</b> | <b>305708</b> | <b>320845</b> | <b>T O T A L</b>  |
| w tym sprawy:   |               |               |               |               | of which cases:   |
| Karne z aktami oskarżenia .....   | 21771         | 13423         | 12840         | 12260         | Criminal with bills of indictment                         |
| O wykroczenia z wnioskami o ukaranie  | 20643         | 21199         | 15157         | 12334         | Concerning offences with motions for punishment           |
| Pozostałe karne i o wykroczenia <sup>a</sup> .....  | 42439         | 43238         | 41620         | 39184         | Other criminal and concerning petty offences <sup>a</sup> |
| Cywilne .....   | 183965        | 180280        | 178775        | 196656        | Civil   |
| w tym wieczysto-księgowo <sup>b</sup> .....   | 87021         | 86658         | 90398         | 96149         | of which involving real estate registry <sup>b</sup>      |
| Rodzinne .....  | 47085         | 46160         | 44690         | 47315         | Family  |
| Z zakresu prawa pracy .....   | 3334          | 2720          | 2397          | 1569          | Labour law  |
| Z zakresu ubezpieczeń społecznych .....   | 761           | 1095          | 873           | 844           | Related to social security law                            |
| Gospodarcze <sup>c</sup> .....  | 10729         | 8893          | 9356          | 10683         | Commercial law <sup>c</sup>                               |
| <b>SĄDY OKRĘGOWE – sądy pierwszej instancji i odwoławcze</b> <b>REGIONAL COURTS</b> – courts of first instance and appeal |               |               |               |               |   |
| <b>O G Ó Ł E M</b> .....  | <b>31457</b>  | <b>28756</b>  | <b>28104</b>  | <b>27223</b>  | <b>T O T A L</b>  |
| w tym sprawy:   |               |               |               |               | of which cases:   |
| Karne z aktami oskarżenia .....   | 456           | 436           | 391           | 423           | Criminal with bills of indictment                         |
| Pozostałe karne i o wykroczenia <sup>a</sup> .....  | 14703         | 14973         | 13979         | 13793         | Other criminal and concerning petty offences <sup>a</sup> |
| Cywilne <sup>cd</sup> .....   | 7858          | 8776          | 8915          | 8546          | Civil <sup>cd</sup>                                       |
| Z zakresu prawa pracy .....   | 490           | 413           | 440           | 334           | Labour law  |
| Z zakresu ubezpieczeń społecznych .....   | 7259          | 4158          | 4379          | 4127          | Related to social security law                            |
| Gospodarcze .....   | 578           | x             | x             | x             | Commercial law  |

a Obejmuje sprawy drugiej instancji, sprawy penitencjarne oraz sprawy, które podlegają rozpatrzeniu przez sąd w myśl innych przepisów niż prawa materialnego. b Łącznie ze zbiorami dokumentów. c Bez spraw rejestrowych. d Łącznie ze sprawami rodzinnymi (m.in. o rozwód).

Ź r ó d ł o: dane Ministerstwa Sprawiedliwości.

a Including cases of the second instance, penitentiary cases as well as cases which are subject to court proceedings according to other regulations than substantive law. b Including collections of documents. c Excluding registry cases. d Including family cases (i.a., divorce).

S o u r c e: data of the Ministry of Justice.

TABL. 4 (36). **DOROŚLI SKAZANI PRAWOMOCNIE PRZEZ SĄDY POWSZECHNE ZA PRZESTĘPSTWA ŚCIGANE Z OSKARŻENIA PUBLICZNEGO**  
ADULTS VALIDLY SENTENCED BY COMMON COURTS FOR CRIMES PROSECUTED BY PUBLIC ACCUSATION

| WYSZCZEGÓLNIENIE  | 2010         | 2015        | 2016         | 2017        | SPECIFICATION   |
|---|--------------|-------------|--------------|-------------|---|
| <b>O G Ó Ł E M</b> .....  | <b>18838</b> | <b>9505</b> | <b>10310</b> | <b>7687</b> | <b>T O T A L</b>  |
| w tym mężczyźni .....   | 17345        | 8599        | 9346         | 6896        | of which men  |
| w tym za przestępstwa <sup>a</sup> :  |              |             |              |             | of which for crimes <sup>a</sup> :  |
| <b>Przeciwko życiu i zdrowiu<sup>b</sup></b> .....  | <b>1954</b>  | <b>1120</b> | <b>1240</b>  | <b>1063</b> | <b>Against life and health<sup>b</sup></b>  |
| w tym:  |              |             |              |             | of which:   |
| Zabójstwo .....   | 24           | 9           | 14           | 6           | Homicide  |
| Uszczerbek na zdrowiu, udział w bójce lub pobiciu .....   | 719          | 445         | 469          | 399         | Damage to health, participation in violence or assault                                      |
| <b>Przeciwko bezpieczeństwu w komunikacji</b> .....   | <b>6188</b>  | <b>2204</b> | <b>2491</b>  | <b>1709</b> | <b>Against safety in transport</b>  |
| W tym za prowadzenie pojazdu na drodze przez osobę w stanie nietrzeźwym lub pod wpływem środka odurzającego ..... | 5910         | 1981        | 1934         | 1336        | Of which operating a motor vehicle while under the influence of alcohol or other intoxicant |
| <b>Przeciwko wolności, wolności sumienia i wyznania, wolności seksualnej i obyczajności</b> .....                 | <b>549</b>   | <b>487</b>  | <b>479</b>   | <b>406</b>  | <b>Against freedom, freedom of conscience and religion, sexual freedom and morals</b>       |
| W tym zgwałcenie .....  | 28           | 21          | 17           | 29          | Of which rape   |
| <b>Przeciwko rodzinie i opiece</b> .....  | <b>998</b>   | <b>775</b>  | <b>747</b>   | <b>629</b>  | <b>Against the family and guardianship</b>  |
| W tym znęcanie się nad członkiem rodziny lub inną osobą zależną lub bezradną .....                                | 478          | 394         | 407          | 339         | Of which cruelty to family member or to other dependent or helpless person                  |
| <b>Przeciwko mieniu</b> .....   | <b>5141</b>  | <b>2824</b> | <b>3048</b>  | <b>2198</b> | <b>Against property</b>   |
| w tym:  |              |             |              |             | of which:   |
| Kradzież rzeczy .....   | 1662         | 786         | 886          | 599         | Property theft  |
| Kradzież z włamaniem .....  | 739          | 453         | 448          | 308         | Burglary  |
| Rozbój .....  | 215          | 120         | 100          | 86          | Robbery   |

a Artykuły kodeksu karnego patrz tabl. 1 na str. 89 i 90. b Łącznie z przestępstwami z ustaw o przeciwdziałaniu narkomanii — ustawy z dnia 24 IV 1997 r. (tekst jednolity: Dz.U. z 2003 r. Nr 24, poz. 198) i z dnia 29 VII 2005 r. (tekst jednolity: Dz.U. 2016, poz. 224).

Ź r ó d ł o: dane Ministerstwa Sprawiedliwości.

a See Criminal Code articles table 1 on page. 89 and 90. b Including crimes from the laws on counteracting drug addiction — laws dated 24 IV 1997 (unified text: Journal of Laws 2003 No. 24, item 198) and dated 29 VII 2005 (unified text: Journal of Laws 2016, item 224).

S o u r c e: data of the Ministry of Justice.

TABL. 5 (37). **ZALATWIONE SPRAWY RODZINNE**  
RESOLVED FAMILY CASES

| WYSZCZEGÓLNIENIE   | 2010         | 2015        | 2016         | 2017        | SPECIFICATION                                      |
|--|--------------|-------------|--------------|-------------|--|
| <b>O G Ó Ł E M</b> .....                                   | <b>14337</b> | <b>9399</b> | <b>11931</b> | <b>8311</b> | <b>T O T A L</b>                                   |
| O rozwód .....   | 3019         | 2772        | 3994         | 2572        | By divorce   |
| O separację .....  | 201          | 97          | 203          | 70          | By separation                                      |
| O alimenty .....   | 4845         | 3728        | 4505         | 3241        | By alimony   |
| Nieletnich <sup>a</sup> :                                  |              |             |              |             | Concerning juveniles <sup>a</sup> :                |
| w postępowaniu wyjaśniającym w związku z:                  |              |             |              |             | in investigation proceedings involving:            |
| demoralizacją .....  | 1343         | x           | x            | x           | demoralization                                     |
| czynami karalnymi .....                                    | 2812         | x           | x            | x           | punishable acts                                    |
| na posiedzeniu lub rozprawie w związku z:                  |              |             |              |             | at session or hearing involving:                   |
| demoralizacją .....  | 800          | x           | x            | x           | demoralization                                     |
| czynami karalnymi .....                                    | 1317         | x           | x            | x           | punishable acts                                    |
| w postępowaniu w sprawach, w których zachodzi podejrzenie: |              |             |              |             | in investigation of case in which occur suspicion: |
| demoralizacji.....   | x            | 1484        | 1614         | 1419        | of demoralization                                  |
| popętnienia czynu karalnego .....                          | x            | 1318        | 1615         | 1009        | of committing punishable acts                      |

a Dane dotyczą osób; w 2014 r. zmieniła się procedura postępowania sądów wobec nieletnich, patrz uwagi ogólne, ust. 9 na str. 87.

Ź r ó d ł o: dane Ministerstwa Sprawiedliwości.

a Data relate to persons; in 2014 changed court proceedings against juveniles, see general notes, item 9 on page 87.

S o u r c e: data of the Ministry of Justice.

TABL. 6 (38). **PODMIOTY W KRAJOWYM REJESTRZE SĄDOWYM<sup>a</sup>**  
 Stan w dniu 31 XII  
**ENTITIES OF IN THE NATIONAL JUDICIAL REGISTER<sup>a</sup>**  
 As of 31 XII

| WYSZCZEGÓLNIENIE  | 2010  | 2015  | 2016  | 2017  | SPECIFICATION   |
|---|-------|-------|-------|-------|---|
| <b>Rejestr Przedsiębiorców</b>  |       |       |       |       | <b>Register of Entrepreneurs</b>  |
| Przedsiębiorstwa państwowe .....  | 1     | –     | –     | –     | State owned enterprises   |
| Przedsiębiorstwa zagraniczne .....  | 1     | 1     | 1     | 1     | Foreign enterprises   |
| Spoleczno-zawodowe organizacje rolników <sup>p</sup> .....  | 5     | 7     | 7     | 5     | Professional organizations of farmers <sup>p</sup>  |
| Spółdzielnie .....  | 302   | 326   | 321   | 368   | Cooperatives  |
| Spółki jawne .....  | 657   | 769   | 770   | 741   | Unlimited partnerships  |
| Spółki z ograniczoną odpowiedzialnością .....   | 3893  | 6347  | 6936  | 7189  | Limited liability companies   |
| <b>Rejestr Stowarzyszeń, Innych Organizacji Społecznych i Zawodowych, Fundacji i Samodzielnych Publicznych Zakładów Opieki Zdrowotnej<sup>c</sup></b> |       |       |       |       | <b>Register of Associations, Other Social and Professional Organizations, Foundations and Independent Public Health Care Facilities<sup>c</sup></b> |
| Stowarzyszenia <sup>d</sup> .....   | 1485  | 2038  | 2103  | 2144  | Associations <sup>d</sup>   |
| Związki zawodowe .....  | 162   | 169   | 169   | 169   | Trade unions  |
| Izby gospodarcze .....  | 6     | 5     | 5     | 5     | Economic chambers   |
| <b>Rejestr Dłużników Niewypłacalnych</b>  |       |       |       |       | <b>Register of Insolvent Debtors</b>  |
| Dłużnicy ogółem .....   | 21831 | 35483 | 35451 | 33613 | Total debtors   |

a Sędem rejestrowym prowadzącym Krajowy Rejestr Sądowy na terenie województwa jest Sąd Rejonowy w Zielonej Górze. b Prowadzące działalność gospodarczą. c Do 2011 r. – "Rejestr Stowarzyszeń, Innych Organizacji Społecznych i Zawodowych, Fundacji i Publicznych Zakładów Opieki Zdrowotnej". d Z wyłączeniem stowarzyszeń kultury fizycznej i związków sportowych.

U w a g a. Rejestr obejmuje także inne podmioty.

Ź r ó ł o: dane Ministerstwa Sprawiedliwości.

a Registration court conducting the National Judicial Register in lubuskie voivodship is the District Court in Zielona Góra. b Conducting economic activity. c Until 2011 – "Register of Associations, Other Social and Professional Organizations, Foundations and Public Health Care Facilities". d Excluding physical education associations and sports associations.

N o t e. Register also included other entities.

S o u r c e: data of the Ministry of Justice.

### Uwagi ogólne

1. Tablice działu opracowano na podstawie:
- 1) bilansów stanu i struktury **ludności zamieszkałej** na terenie gminy. Bilanse ludności sporządza się dla okresów międzyspisywanych w oparciu o wyniki ostatniego spisu powszechnego (z wyjątkiem danych dla lat 1999-2001 oraz 2010 r. - patrz ust. 2) przy uwzględnieniu:
    - a) zmian w danym okresie spowodowanych ruchem naturalnym (urodzenia, zgony) i migracjami ludności (zameldowania i wymeldowania na pobyt stały z innych gmin i z zagranicy), a także przesunięciami adresowymi ludności z tytułu zmian administracyjnych,
    - b) różnicy między liczbą osób zameldowanych na pobyt czasowy ponad 3 miesiące (do 2005 r. – ponad 2 miesiące) na terenie gminy a liczbą osób czasowo nieobecnych (zameldowania i wymeldowania na pobyt czasowy z/do innych gmin;
  - 2) rejestrów Ministerstwa Cyfryzacji - o migracjach wewnętrznych i zagranicznych ludności na pobyt stały (od 2006 r. źródłem tych danych jest rejestr PESEL – Powszechny Elektroniczny System Ewidencji Ludności);
  - 3) sprawozdawczości urzędów stanu cywilnego – o zarejestrowanych małżeństwach, urodzeniach i zgonach;
  - 4) sprawozdawczości sądów okręgowych - o prawomocnie orzeczonych separacjach i rozwodach.
- 2. Dane o ludności** (według stanu w dniu 30 VI i 31 XII) a także współczynniki demograficzne oraz przeliczenia na 1 mieszkańca (1000 ludności itp.) opracowano przy przyjęciu liczby ludności zbilansowanej:
- w 2005 r. – w oparciu o wyniki Narodowego Spisu Powszechnego Ludności i Mieszkań 2002,
  - od 2010 r. – w oparciu o wyniki Narodowego Spisu Powszechnego Ludności i Mieszkań 2011 (dla 2010 r. zastosowano podział administracyjny z dnia 31 XII 2011 r.).

### General notes

1. Chapter tables were compiled on the basis of:
- 1) the balances of the size and structure of the **population living** in a gmina. Population balances are compiled for periods between censuses on the basis of the last census (with the exception of data for 1999-2001 and 2010 - see item 2), taking into account:
    - a) changes in a given period connected with vital statistics (births, deaths) and migration of the population (registering and cancelling registration for permanent residence from other gminas and from abroad) as well as address changes of the population due to changes in the administrative division,
    - b) difference between the number of people registered for temporary stay for a period of more than 3 months (until 2005 - for a period of more than 2 months) in a gmina and the number of people temporary absent (registering and cancelling registration for temporary stay from/to other gminas);
  - 2) the registers of the Digital Affairs – on internal and international migration of population for permanent residence (since 2006 the source of these data is PESEL register – Common Electronic System of Population Register);
  - 3) documentation of Civil Status Offices regarding registered marriages, births and deaths;
  - 4) documentation of regional courts - regarding legally valid decisions in actions for separations and divorces.
- 2. Data about population** (as of 30 VI and 31 XII) as well as demographic rates and indicators per capita (per 1000 population etc.) were prepared assuming the number of population balanced on:
- for 2005 – the basis of results of the Population and Housing Census 2002,
  - since 2010 – the basis of results of the Population and Housing Census 2011 (for 2010 was applied the administrative division of the country obligatory as of 31 XII 2011).

3. Przez ludność w **wiek produkcyjnym** rozumie się ludność w wieku zdolności do pracy. Dla mężczyzn przyjęto wiek 18-64 lata, dla kobiet 18-59 lat. Wśród ludności w wieku produkcyjnym wyróżnia się ludność w wieku mobilnym, tj. w wieku 18-44 lata i niemobilnym, tj. mężczyźni - 45-64 lata, kobiety - 45-59 lat. Przez ludność w wieku nieprodukcyjnym rozumie się ludność w wieku przedprodukcyjnym, tj. do 17 lat oraz ludność w wieku poprodukcyjnym, tj. mężczyźni - 65 lat i więcej, kobiety - 60 lat i więcej.

4. **Mediana wieku** (wiek środkowy) ludności jest parametrem wyznaczającym granicę wieku, którą połowa ludności już przekroczyła, a druga połowa jeszcze nie osiągnęła.

5. Dane o **ruchu naturalnym ludności** w podziale terytorialnym opracowano:

- małżeństwa - według miejsca zameldowania na pobyt stały męża przed ślubem (w przypadku, gdy mąż przed ślubem mieszkał za granicą, przyjmuje się miejsce zameldowania żony przed ślubem);
- separacje - według miejsca zamieszkania osoby wnoszącej powództwo (w przypadku, gdy osoba wnosząca powództwo mieszka za granicą, przyjmuje się miejsce zamieszkania współmałżonka; w przypadku zgodnego wniosku stron przyjmuje się miejsce zamieszkania męża). Nie są uwzględniane przypadki, gdy oboje małżonkowie w momencie wniesienia powództwa zamieszkiwali za granicą;
- rozwody - według miejsca zamieszkania osoby wnoszącej powództwo (w przypadku, gdy osoba wnosząca powództwo mieszka za granicą, przyjmuje się miejsce zamieszkania współmałżonka). Nie są uwzględniane przypadki, gdy oboje małżonkowie w momencie wniesienia powództwa zamieszkiwali za granicą;
- urodzenia - według miejsca zameldowania na pobyt stały matki noworodka;
- zgony - według miejsca zameldowania na pobyt stały osoby zmarłej.

Dane o **małżeństwach** uwzględniają związki małżeńskie zawarte w formie przewidzianej prawem w urzędach stanu cywilnego. Na mocy ustawy z dnia 24 VII 1998 r. (Dz. U. Nr 117, poz. 757) w urzędach stanu cywilnego rejestrowane są także małżeństwa podlegające prawu wewnętrznemu Kościoła lub Związku Wyznaniowego zawarte w obecności duchownego. Małżeństwo zawarte w tej formie podlega prawu polskiemu i pociąga za sobą takie same skutki cywilnoprawne, jak małżeństwo zawarte przed kierownikiem urzędu stanu cywilnego.

3. The **working age population** refers to males, aged 18-64, and females, aged 18-59. In this category the age groups of mobility (i.e. 18-44) and non-mobility (i.e. 45-64 for males and 45-59 for females) are distinguished. The non-working age population is defined as the pre-working age population, i.e., up to the age of 17 and the post-working age population, i.e., 65 and more for males and 60 and more for females.

4. **Median age of population** is a parameter determining border of age, which half of population has already exceeded and second half has not reached yet.

5. Data regarding the **vital statistics** according to territorial division were compiled as follows:

- marriages - according to the husband's place of permanent residence before the marriage (in cases when the husband lived abroad before the marriage, the wife's place of residence before the marriage is used);
- separations – according to the plaintiff's place of residence (in case when person filling petition residing abroad, place of residence of a spouse has been taken; in cases unanimous petition of both of persons - residence of husband is used). Data exclude divorces in which both spouses were living abroad at the moment of filling petition for separation;
- divorces – according to the plaintiff's place of residence (in case when person filling petition residing abroad, place of residence of a spouse has been taken). Data exclude divorces in which both spouses were living abroad at the moment of filling petition for separation;
- births – according to the mother's place of permanent residence;
- deaths – according to the place of permanent residence of the deceased.

The data on **marriages** refers to marriages contracted according to lawful rules at the civil status offices. On the basis of the Law dated 24 VII 1998 (Journal of Laws, No. 117, item 757) in the local civil status offices in Poland are registered all marriages, including those based on the internal law of the Churches or the Religious Associations. Marriages contracted (on the basis of canonic laws marriages) subordinate the civil Polish laws and induce due to the same civil and law consequences as marriages contracted in the local civil status offices.

Małżeństwa wyznaniowe mogą być zawierane jedynie w dziesięciu Kościołach i Związku Wyznaniowym: Kościół Katolicki, Polski Autokefaliczny Kościół Prawosławny, Kościół Ewangelicko-Augsburski, Kościół Ewangelicko-Reformowany, Kościół Ewangelicko-Methodystyczny, Kościół Chrześcijan Baptystów, Kościół Adwentystów Dnia Siódmego, Kościół Polskokatolicki, Związek Gmin Wyznaniowych Żydowskich, Kościół Starokatolicki Mariawitów, Kościół Zielonoświątkowy.

**Płodność kobiet** mierzy się współczynnikiem obliczonym jako iloraz liczby urodzeń żywych i liczby kobiet w wieku rozrodczym (15-49 lat). Oprócz ogólnych współczynników płodności podaje się również współczynniki grupowe (cząstkowe), obliczone jako ilorazy liczby urodzeń żywych z kobiet w danej grupie wieku i liczby kobiet w tej samej grupie wieku. Urodzenia z matek w wieku poniżej 15 lat zalicza się do grupy 15-19 lat; urodzenia z matek w wieku 50 lat i więcej zalicza się do grupy 45-49 lat.

**Współczynniki reprodukcji ludności:**

- współczynnik dzietności oznacza liczbę dzieci, które urodziłaby przeciętnie kobieta w ciągu całego okresu rozrodczego (15-49 lat) przy założeniu, że w poszczególnych fazach tego okresu rodziłaby z intensywnością obserwowaną w danym roku, tzn. przy przyjęciu cząstkowych współczynników płodności z tego okresu za niezmiennie,
- współczynnik reprodukcji brutto przedstawia liczbę córek urodzonych przeciętnie przez kobietę przy założeniu, że kobieta w wieku rozrodczym będzie rodzić z częstością, jaką charakteryzują się wszystkie kobiety rodzące w roku, dla którego oblicza się współczynnik reprodukcji (niezmiennie współczynniki płodności),
- współczynnik dynamiki demograficznej jest to stosunek liczby urodzeń żywych do liczby zgonów w danym okresie.

**Przyrost naturalny** ludności stanowi różnicę między liczbą urodzeń żywych i zgonów w danym okresie.

Przez **niemowlęta** rozumie się dzieci w wieku poniżej 1 roku.

Informacje o urodzeniach i zgonach (w tym zgonach niemowląt) prezentowane są według kryteriów definicji urodzenia i zgonu noworodka rekomendowanej przez Światową Organizację Zdrowia.

Do 2014 r. źródłem danych o **urodzeniu żywym i martwym** był, wykorzystywany wtórnie przez statystykę publiczną, dokument Ministerstwa Zdrowia podstawowy dla akt stanu cywilnego „Pisemne zgłoszenie urodzenia dziecka”.

The religious marriages may be contracted in the ten Churches and Religious Associations: Kościół Katolicki, Polski Autokefaliczny Kościół Prawosławny, Kościół Ewangelicko-Augsburski, Kościół Ewangelicko-Reformowany, Kościół Ewangelicko-Methodystyczny, Kościół Chrześcijan Baptystów, Kościół Adwentystów Dnia Siódmego, Kościół Polskokatolicki, Związek Gmin Wyznaniowych Żydowskich, Kościół Starokatolicki Mariawitów, Kościół Zielonoświątkowy.

**Female fertility rate** is calculated as the ratio of the number of live births and the number of women in the reproductive age (15-49). Besides total rate, age-specific fertility rates are published, that are calculated as the ratios of the number of live births from women and the number of these women in the same groups of age. Births from mothers in the age under 15 are counted to the group 15-19 and from the mothers in the age 50 and over - to the group 45-49.

**Reproduction rates:**

- total fertility rate refers to the number of children which would be born to the average woman during the course of her entire reproductive period (15-49 years of age) assuming that in particular phases of this period she would give births with an intensity observed during a given year, i.e., in assuming age specific fertility rates for this period to be constant,
- gross reproduction rate refers to the number of daughters which would be born to the average woman assuming that a woman during her reproductive age will give births with an intensity which is characteristic for all women giving births in the year for which the reproduction rate is calculated (constant fertility rates),
- demographic dynamics rate is the ratio of the number of live births to the number of deaths in a given period.

**Natural increase** of the population accounts for the difference between the number of live births and deaths in a given period.

**Infant** is a child under the age of 1.

Information on births and deaths (including infant deaths) is presented according to criteria of the definition of infant births and deaths recommended by the World Health Organization (WHO).

Up to 2014 the source of data **on live birth and still birth** were the document of the Ministry of Health "Notification of birth", which is basic document for civil status acts and is secondarily utilized by national statistics.



Od 2015 r. źródłem danych:

- medycznych o **urodzeniu żywym** jest dokument Ministerstwa Zdrowia „Karta urodzenia”), natomiast dane demograficzno-społeczne pochodzą z rejestru stanu cywilnego oraz rejestru Pesel;
- o **urodzeniach martwych** jest sprawozdanie o działalności szpitala ogólnego zawierające ogólne informacje, tj. dotyczące: liczby urodzeń martwych w podziale na ciężar urodzeniowy dziecka i województwo porodu (umiejscowienie szpitala). Prezentowane za lata 2015-2016 dane zostały oszacowane w podziale na miasto i wieś oraz płeć. Brak szczegółowych danych o urodzeniach martwych (medycznych i demograficzno-społecznych o dziecku i matce) wynika z wprowadzenia w 2015 r. nowego dokumentu „Karta martwego urodzenia” (Dz. U. z 12 stycznia 2015 r., poz. 171) niezawierającego danych podstawowych dla statystyki urodzeń.

**U w a g a** – zmiany, które miały miejsce w 2015 r. w zakresie wzoru karty urodzenia (żywego i martwego) oraz systemu rejestracji aktów stanu cywilnego spowodowały także wzrost liczby nieustalonych cech dotyczących m.in.: stanu cywilnego matki i daty zawarcia małżeństwa, podziału na urodzenia małżeńskie i pozamałżeńskie oraz kolejności urodzenia dziecka, daty poprzedniego porodu itd.

Podział na **urodzenia małżeńskie i pozamałżeńskie** jest dokonywany zgodnie ze stanem faktycznym ustalonym na podstawie przepisu art. 62 § 1 Kodeksu rodzinnego i opiekuńczego (ustawa z dnia 25 II 1964 r., Dz. U. z 1964 r. Nr 9, poz. 59).

**6. Przeciętne dalsze trwanie życia** wyraża średnią liczbę lat, jaką ma jeszcze do przeżycia osoba w wieku  $x$  lat, przy założeniu stałego poziomu umieralności z okresu, dla którego opracowano tablice trwania życia.

**7. Prognoza ludności do 2050 r.** opracowana została w 2016 r. na podstawie stanu wyjściowego ludności z dnia 31 XII 2015 r. (w podziale administracyjnym obowiązującym w dniu 1 I 2016 r.) oraz założeń dotyczących tendencji w dzietności, umieralności i migracjach zagranicznych, przy czym dane o ludności według wieku produkcyjnego i poprodukcyjnego podano przyjmując górną granicę dla wieku produkcyjnego 59/64 lata oraz dolną granicę dla wieku poprodukcyjnego 60/65 lat.

Since 2015 the source of:

- medical data of **live births** is document of the Ministry of Health "Birth certificate". Sociodemographic data come from the register of civil status and register Pesel;
- data of **still births** is a report on the activities of a general hospital containing general information, ie.: the number of stillbirths in the division of the birthweight and voivodship of delivery (location of the hospital). Presented for 2015-2016 data have been estimated in the division of the urban and rural areas and sex. Causes of lack of data about still births (medical and socio-demographic of the child and mother) is introduction in 2015 new document "Still birth certificate" 1 (Journal of Laws on 12 January 2015, item 171). This document doesn't contain the basic data for the statistics of births.

**Note** – the changes that took place in 2015 in certifications of live birth and stillbirth, as well as birth registration system of civil status has also resulted in an increase in the number of missing data relating to, among others, marital status of mother and the date of marriage, division of births on legitimate and illegitimate and birth order of the child, date of previous birth, etc.

Civil status office divides the **births on legitimate and illegitimate** in accordance with the factual status fixed on the basis of Art. 62 § 1 of the Family and Tutelary Code (the Act from February 25, 1964, Journal of Laws 1964 No. 9, item 59).

**6. Life expectancy** is expressed by the average number of years that a person at the exact age  $x$  still has to live, assuming a fixed mortality level from the period for which life expectancy tables were compiled.

**7. Population projection until 2050** was calculated in 2016 on the basis of population number and structure as of 31 XII 2015 (in administrative division valid as of 1 I 2016) as well as assumptions on fertility, mortality and international migration, data about population by working and post-working age are given assuming the upper limit of the working age 59/64 and the lower limit of the post-working age 60/65.

**8. Prognoza gospodarstw domowych do 2050 r.** została opracowana w 2016 r. na podstawie wyników narodowych spisów powszechnych ludności i mieszkań z lat 2002 i 2011 w zakresie liczby i struktury gospodarstw domowych oraz założeń dotyczących tendencji w kształtowaniu się procesów demograficznych, społecznych i ekonomicznych zachodzących w Polsce, szczególnie wynikających z zachowań prorodzinnych i promażeńskich osób młodych, które uczestniczą w procesie formowania się rodzin i tworzenia nowych gospodarstw domowych.

**9. Dane o migracjach wewnętrznych ludności** opracowano na podstawie informacji ewidencyjnych gmin o zameldowaniach osób na pobyt stały. Informacje te nie uwzględniają zmian adresu w obrębie tej samej gminy (miasta), z wyjątkiem gmin miejsko-wiejskich, dla których został zachowany podział na tereny miejskie i wiejskie.

**10. Dane o migracjach zagranicznych** opracowano na podstawie informacji ewidencyjnych gmin o zameldowaniu osób przyjeżdżających do Polski na pobyt stały (imigracja) oraz o wymeldowaniach osób wyjeżdżających z Polski za granicę na stałe (emigracja).

Napływ ludności obejmuje zameldowania na pobyt stały, odpływ - wymeldowania ze stałego miejsca zamieszkania.

**11. Współczynniki dotyczące ruchu naturalnego i migracji ludności w podziale terytorialnym** obliczono jako iloraz liczby faktów określonego rodzaju i liczby ludności według stanu w dniu 30 VI:

- do 2009 r. – zameldowanej na pobyt stały,
- od 2010 r. – faktycznie zamieszkałej.

**12. Do ludności rezydującej (rezydentów)** zalicza się:

- a) stałych mieszkańców gminy, z wyjątkiem osób przebywających poza gminą zamieszkania przez okres co najmniej 12 miesięcy – bez względu na ich miejsce przebywania (w kraju czy za granicą);
- b) osoby przebywające czasowo w gminie z zamiarem zamieszkania przez okres co najmniej 12 miesięcy, przybyłe z innego miejsca w kraju lub z zagranicy (imigranci bez stałego pobytu w Polsce).

**8. The households projection until 2050** was calculated in 2016 on the basis of the results of the population and housing censuses in 2002 and 2011 in terms of the number and composition of households and assumptions about trends in the development of demographic, social and economic processes in Poland, especially under the pro-family and pro-marriage behavior patterns of young people who participate in the formation of families and the creation of new households.

**9. Data regarding internal migration of the population** were compiled on the basis of gmina documentation regarding the registration for permanent residence. This information does not include changes of address within the same gmina (town), with the exception of urban-rural gminas for which the division into urban and rural areas has been kept.

**10. Data regarding international migration** were compiled on the basis of gmina documentation regarding the registration of people arriving to Poland for permanent residence (immigration) as well as regarding the removal from registration of people leaving Poland for permanent residence abroad (emigration).

The inflow of the population includes registration of arrival for permanent residence, outflow – registration of departure from permanent residence.

**11. Rates concerning vital statistics and migration of the population** according to territorial division were calculated as the ratio of the number of defined events to the number of population as of 30 VI:

- to 2009 – registered for permanent residence,
- since 2010 – de facto population (population actually residing).

**12. The usual residence population (residents)** – comprise the following groups:

- a) permanent residents of the gmina, with the exception of persons residing outside the gmina of residence for a period 12 months and more – regardless of their place of residence (in the country or abroad);
- b) a person temporarily staying in the gmina with the intention of residence for the period 12 months and more, arrived from another place in the country or from abroad (immigrants who are not registered for permanent residence in Poland).

TABL. 1 (39). **LUDNOŚĆ<sup>a</sup>**  
POPULATION<sup>a</sup>

| WYSZCZEGÓLNIENIE              | 2010           | 2015           | 2016           | 2017           | SPECIFICATION    |
|-------------------------------|----------------|----------------|----------------|----------------|------------------|
| STAN W DNIU 30 VI AS OF 30 VI |                |                |                |                |                  |
| <b>O G Ó Ł E M</b> .....      | <b>1022896</b> | <b>1019514</b> | <b>1017450</b> | <b>1016652</b> | <b>T O T A L</b> |
| mężczyźni .....               | 498115         | 496245         | 495223         | 494852         | males            |
| kobiety .....                 | 524781         | 523269         | 522227         | 521800         | females          |
| Miasta .....                  | 650368         | 662537         | 660842         | 659708         | Urban areas      |
| Wieś .....                    | 372528         | 356977         | 356608         | 356944         | Rural areas      |

|                                 |                |                |                |                |                          |
|---------------------------------|----------------|----------------|----------------|----------------|--------------------------|
| STAN W DNIU 31 XII AS OF 31 XII |                |                |                |                |                          |
| <b>O G Ó Ł E M</b> .....        | <b>1023215</b> | <b>1018075</b> | <b>1017376</b> | <b>1016832</b> | <b>T O T A L</b>         |
| na 1 km <sup>2</sup> .....      | 73             | 73             | 73             | 73             | per 1 km <sup>2</sup>    |
| mężczyźni .....                 | 498374         | 495674         | 495111         | 494930         | males                    |
| kobiety .....                   | 524841         | 522401         | 522265         | 521902         | females                  |
| na 100 mężczyzn .....           | 105            | 105            | 105            | 105            | per 100 males            |
| Miasta .....                    | 649781         | 661321         | 660397         | 659689         | Urban areas              |
| w % ogółu ludności .....        | 63,5           | 65,0           | 64,9           | 64,9           | in % of total population |
| Wieś .....                      | 373434         | 356754         | 356979         | 357143         | Rural areas              |
| w % ogółu ludności .....        | 36,5           | 35,0           | 35,1           | 35,1           | in % of total population |

a Na podstawie bilansów; patrz uwagi ogólne, ust. 1 na str. 94.

a Based on balances; see general notes, item 1 on page 94.

TABL. 2 (40). **LUDNOŚĆ<sup>a</sup> W WIEKU PRODUKCYJNYM I NIEPRODUKCYJNYM**

Stan w dniu 31 XII

WORKING AND NON-WORKING AGE POPULATION<sup>a</sup>

As of 31 XII

| WYSZCZEGÓLNIENIE                       | 2010           | 2015           | 2016           | 2017           | SPECIFICATION          |
|--|----------------|----------------|----------------|----------------|------------------------|
| <b>O G Ó Ł E M</b> .....               | <b>1023215</b> | <b>1018075</b> | <b>1017376</b> | <b>1016832</b> | <b>T O T A L</b>       |
| <b>W wieku przedprodukcyjnym</b> ..... | <b>195704</b>  | <b>184524</b>  | <b>183640</b>  | <b>183691</b>  | <b>Pre-working age</b> |
| mężczyźni .....                        | 100182         | 94577          | 94032          | 94095          | males                  |
| kobiety .....                          | 95522          | 89947          | 89608          | 89596          | females                |
| Miasta .....                           | 115948         | 114942         | 114674         | 115048         | Urban areas            |
| mężczyźni .....                        | 59377          | 58921          | 58676          | 58874          | males                  |
| kobiety .....                          | 56571          | 56021          | 55998          | 56174          | females                |
| Wieś .....                             | 79756          | 69582          | 68966          | 68643          | Rural areas            |
| mężczyźni .....                        | 40805          | 35656          | 35356          | 35221          | males                  |
| kobiety .....                          | 38951          | 33926          | 33610          | 33422          | females                |

a Na podstawie bilansów; patrz uwagi ogólne, ust. 1 na str. 94.

a Based on balances; see general notes, item 1 on page 94.

TABL. 2 (40). LUDNOŚĆ<sup>a</sup> W WIEKU PRODUKCYJNYM I NIEPRODUKCYJNYM (dok.)

Stan w dniu 31 XII

WORKING AND NON-WORKING AGE POPULATION<sup>a</sup> (cont.)

As of 31 XII

| WYSZCZEGÓLNIENIE  | 2010          | 2015          | 2016          | 2017          | SPECIFICATION  |
|---|---------------|---------------|---------------|---------------|--|
| <b>W wieku produkcyjnym</b> .....   | <b>672779</b> | <b>642638</b> | <b>635141</b> | <b>627171</b> | <b>Working age</b>   |
| w tym w wieku mobilnym.....   | 412303        | 404962        | 401649        | 396955        | of which of mobility age   |
| mężczyźni .....   | 354342        | 342463        | 339121        | 335487        | males  |
| w tym w wieku mobilnym.....   | 210299        | 206743        | 205198        | 202729        | of which of mobility age   |
| kobiety .....   | 318437        | 300175        | 296020        | 291684        | females  |
| w tym w wieku mobilnym.....   | 202004        | 198219        | 196451        | 194226        | of which of mobility age   |
| Miasta .....  | 429030        | 412396        | 406354        | 400037        | Urban areas  |
| mężczyźni .....   | 222448        | 217091        | 214478        | 211574        | males  |
| kobiety .....   | 206582        | 195305        | 191876        | 188463        | females  |
| Wieś .....  | 243749        | 230242        | 228787        | 227134        | Rural areas  |
| mężczyźni .....   | 131894        | 125372        | 124643        | 123913        | males  |
| kobiety .....   | 111855        | 104870        | 104144        | 103221        | females  |
| <b>W wieku poprodukcyjnym</b> .....   | <b>154732</b> | <b>190913</b> | <b>198595</b> | <b>205970</b> | <b>Post-working age</b>  |
| mężczyźni .....   | 43850         | 58634         | 61958         | 65348         | males  |
| kobiety .....   | 110882        | 132279        | 136637        | 140622        | females  |
| Miasta .....  | 104803        | 133983        | 139369        | 144604        | Urban areas  |
| mężczyźni .....   | 29445         | 40800         | 43039         | 45338         | males  |
| kobiety .....   | 75358         | 93183         | 96330         | 99266         | females  |
| Wieś .....  | 49929         | 56930         | 59226         | 61366         | Rural areas  |
| mężczyźni .....   | 14405         | 17834         | 18919         | 20010         | males  |
| kobiety .....   | 35524         | 39096         | 40307         | 41356         | females  |
| <b>LUDNOŚĆ W WIEKU NIEPRODUK-<br/>CYJNYM NA 100 OSÓB W WIEKU<br/>PRODUKCYJNYM</b> ..... | <b>52</b>     | <b>58</b>     | <b>60</b>     | <b>62</b>     | <b>NON-WORKING AGE POPULATION<br/>PER 100 PERSONS OF WORKING<br/>AGE</b> |
| Mężczyźni .....   | 41            | 45            | 46            | 48            | Males  |
| Kobiety .....   | 65            | 74            | 76            | 79            | Females  |

a Na podstawie bilansów; patrz uwagi ogólne, ust. 1 na str. 94.

a Based on balances; see general notes, item 1 on page 94.

TABL. 3 (41). LUDNOŚĆ<sup>a</sup> WEDŁUG PŁCI I WIEKU

Stan w dniu 31 XII  
POPULATION<sup>a</sup> BY SEX AND AGE  
As of 31 XII

| WIEK<br>AGE                   | 2010           | 2015           | 2016           | 2017                  |   |                       |   |                     |   |
|-------------------------------|----------------|----------------|----------------|-----------------------|---|-----------------------|---|---------------------|---|
|                               |                |                |                | ogółem<br>grand total |   | miasta<br>urban areas |   | wieś<br>rural areas |   |
|                               |                |                |                | ogółem<br>grand total | w tym<br>mężczyźni<br>of which<br>males | razem<br>total        | w tym<br>mężczyźni<br>of which<br>males | razem<br>total      | w tym<br>mężczyźni<br>of which<br>males |
| <b>OGÓŁEM</b><br><b>TOTAL</b> | <b>1023215</b> | <b>1018075</b> | <b>1017376</b> | <b>1016832</b>        | <b>494930</b>                           | <b>659689</b>         | <b>315786</b>                           | <b>357143</b>       | <b>179144</b>                           |
| 0–2 lata .....                | 34708          | 28762          | 28804          | 29350                 | 15153                                   | 18980                 | 9777                                    | 10370               | 5376                                    |
| 3–6 .....                     | 41762          | 43816          | 41734          | 40553                 | 20726                                   | 25954                 | 13256                                   | 14599               | 7470                                    |
| 7–12 .....                    | 59115          | 62372          | 65162          | 66355                 | 33951                                   | 41074                 | 21015                                   | 25281               | 12936                                   |
| 13–15 .....                   | 34386          | 28845          | 28057          | 27960                 | 14311                                   | 16934                 | 8647                                    | 11026               | 5664                                    |
| 16–18 .....                   | 39255          | 31763          | 30463          | 29606                 | 15162                                   | 18301                 | 9294                                    | 11305               | 5868                                    |
| 19–24 .....                   | 89317          | 74807          | 72129          | 69326                 | 35278                                   | 40891                 | 20829                                   | 28435               | 14449                                   |
| 25–29 .....                   | 89944          | 74519          | 71983          | 70210                 | 35994                                   | 43613                 | 22227                                   | 26597               | 13767                                   |
| 30–34 .....                   | 85830          | 87847          | 86684          | 83407                 | 42479                                   | 54679                 | 27524                                   | 28728               | 14955                                   |
| 35–39 .....                   | 73419          | 84368          | 84223          | 85782                 | 43821                                   | 57047                 | 28849                                   | 28735               | 14972                                   |
| 40–44 .....                   | 60271          | 72387          | 76050          | 78097                 | 39949                                   | 50672                 | 25581                                   | 27425               | 14368                                   |
| 45–49 .....                   | 65068          | 59146          | 60149          | 62469                 | 31516                                   | 39335                 | 19492                                   | 23134               | 12024                                   |
| 50–54 .....                   | 82744          | 63345          | 61125          | 59470                 | 29689                                   | 37397                 | 18264                                   | 22073               | 11425                                   |
| 55–59 .....                   | 81340          | 79251          | 75875          | 71461                 | 34737                                   | 46269                 | 21754                                   | 25192               | 12983                                   |
| 60–64 .....                   | 66081          | 76488          | 77362          | 78022                 | 36816                                   | 52720                 | 23939                                   | 25302               | 12877                                   |
| 65–69 .....                   | 31120          | 60505          | 64001          | 66447                 | 30106                                   | 46569                 | 20386                                   | 19878               | 9720                                    |
| 70–74 .....                   | 31408          | 27375          | 30690          | 35397                 | 15144                                   | 25166                 | 10635                                   | 10231               | 4509                                    |
| 75–79 .....                   | 26781          | 26160          | 25538          | 24903                 | 9111                                    | 17759                 | 6466                                    | 7144                | 2645                                    |
| 80 lat i więcej<br>and more   | 30666          | 36319          | 37347          | 38017                 | 10987                                   | 26329                 | 7851                                    | 11688               | 3136                                    |

a Na podstawie bilansów; patrz uwagi ogólne, ust. 1 na str. 94.

a Based on balances; see general notes, item 1 on page 94.

TABL. 4 (42). MIASTA I LUDNOŚĆ W MIASTACH

Stan w dniu 31 XII  
TOWNS AND URBAN POPULATION  
As of 31 XII

| LATA<br>YEARS   | Miasta<br>Towns | Ludność <sup>a</sup> w miastach<br>Urban population <sup>a</sup> |   |
|---|-----------------|--|---|
|   |                 | w liczbach bezwzględnych<br>in absolute numbers                  | w % ogółu ludności<br>in % of total<br>population |
| GRUPY MIAST<br>WEDŁUG LICZBY LUDNOŚCI<br>GROUPS OF TOWNS<br>BY NUMBER OF POPULATION |                 |  |   |
| <b>OGÓŁEM</b><br><b>TOTAL</b>   |                 |  |   |
| 2010  | 42              | 649781   | 63,5  |
| 2015  | 42              | 661321   | 65,0  |
| 2016  | 42              | 660397   | 64,9  |
| <b>2017</b>   | <b>42</b>       | <b>659689</b>  | <b>64,9</b>                                       |
| Poniżej 2000<br>Below   | 1               | 1289   | 0,1   |
| 2000 – 4999 .....   | 17              | 57428  | 5,6   |
| 5000 – 9999 .....   | 6               | 42814  | 4,2   |
| 10000 – 19999 .....   | 12              | 168937   | 16,6  |
| 20000 – 49999 .....   | 4               | 125107   | 12,3  |
| 50000 i więcej<br>and more  | 2               | 264114   | 26,1  |

a Na podstawie bilansów; patrz uwagi ogólne, ust. 1 na str. 94.

a Based on balances; see general notes, item 1 on page 94.

TABL. 5 (43). GMINY ZAMIESZKANE PRZEZ LUDNOŚĆ WIEJSKĄ

Stan w dniu 31 XII  
GMINAS AND RURAL POPULATION  
As of 31 XII

| L A T A<br>Y E A R S<br>GRUPY GMIN WEDŁUG LICZBY<br>LUDNOŚCI WIEJSKIEJ<br>GROUPS OF GMINAS BY NUMBER<br>OF RURAL POPULATION | Gminy <sup>a</sup><br>Gminas <sup>a</sup>       |           | Ludność <sup>b</sup> na wsi<br>Rural population <sup>b</sup> |             |
|---|---|-----------|--|-------------|
|   | w liczbach bezwzględnych<br>in absolute numbers |           | w % ogółu ludności<br>in % of total population               |             |
|   |   |           |  |             |
| <b>O G Ó Ł E M</b> .....  | 2010  | 74        | 373434   | 36,5        |
| <b>T O T A L</b> .....  | 2015  | 73        | 356754   | 35,0        |
|   | 2016  | 73        | 356979   | 35,1        |
|   | <b>2017</b>                                     | <b>73</b> | <b>357143</b>  | <b>35,1</b> |
| Poniżej 2000 .....  |   | 3         | 3946   | 0,4         |
| Below   |   |           |  |             |
| 2000 – 4999 .....   |   | 42        | 149245   | 14,7        |
| 5000 – 6999 .....   |   | 14        | 86667  | 8,5         |
| 7000 – 9999 .....   |   | 13        | 104911   | 10,3        |
| 10000 i więcej .....  |   | 1         | 12374  | 1,2         |
| and more  |   |           |  |             |

a Wiejskie i miejsko-wiejskie. b Na podstawie bilansów; patrz uwagi ogólne, ust. 1 na str. 94.

a Rural and urban-rural gminas. b Based on balances; see general notes, item 1 on page 94.

TABL. 6 (44). MEDIANA WIEKU WEDŁUG PŁCI

MEDIAN AGE BY SEX

| WYSZCZEGÓLNIENIE         | 2010        | 2015        | 2016        | 2017        | SPECIFICATION |
|--------------------------|-------------|-------------|-------------|-------------|---------------|
| <b>O G Ó Ł E M</b> ..... | <b>37,4</b> | <b>39,5</b> | <b>40,0</b> | <b>40,4</b> | <b>TOTAL</b>  |
| mężczyźni .....          | 35,8        | 38,1        | 38,5        | 38,9        | males         |
| kobiety .....            | 39,2        | 41,1        | 41,5        | 41,9        | females       |
| Miasta .....             | 38,4        | 40,3        | 40,7        | 41,2        | Urban areas   |
| mężczyźni .....          | 36,4        | 38,5        | 39,0        | 39,4        | males         |
| kobiety .....            | 40,7        | 42,3        | 42,7        | 43,0        | females       |
| Wieś .....               | 35,8        | 38,0        | 38,4        | 38,8        | Rural areas   |
| mężczyźni .....          | 34,9        | 37,2        | 37,6        | 38,0        | males         |
| kobiety .....            | 36,8        | 38,9        | 39,4        | 39,8        | females       |

TABL. 7 (45). RUCH NATURALNY LUDNOŚCI  
VITAL STATISTICS

| WYSZCZEGÓLNIENIE<br>SPECIFICATION                              | Małżeństwa Marriages |  | Separacje<br>Separations | Rozwody<br>Divorces | Urodzenia<br>żywe<br>Live births | Zgony Deaths    |   | Przyrost<br>naturalny<br>Natural<br>increase |              |
|--|----------------------|--|--------------------------|---------------------|----------------------------------|-----------------|---|--|--------------|
|  | ogółem<br>total      | w tym wy-<br>znaniowe <sup>a</sup><br>of which<br>religious <sup>a</sup> |                          |                     |                                  | ogółem<br>total | w tym<br>niemowląt<br>of which<br>infants |  |              |
| W LICZBACH BEZWZGLĘDNYCH IN ABSOLUTE NUMBERS                   |                      |  |                          |                     |                                  |                 |   |  |              |
| <b>OGÓŁEM</b><br><b>TOTAL</b>                                  | 2010                 | 5926   | 3549                     | 56                  | 1937                             | 10939           | 9488                                      | 59   | 1451         |
|  | 2015                 | 5040   | 2531                     | 32                  | 2087                             | 9420            | 10156                                     | 39   | -736         |
|  | 2016                 | 5060   | 2646                     | 30                  | 1885                             | 9734            | 9955                                      | 57   | -221         |
|  | <b>2017</b>          | <b>4953</b>  | <b>2501</b>              | <b>16</b>           | <b>1843</b>                      | <b>10300</b>    | <b>10285</b>                              | <b>48</b>                                    | <b>15</b>    |
| Miasta .....<br>Urban areas                                    | 2010                 | 3862   | 2254                     | 45                  | 1493                             | 6646            | 5905                                      | 30   | 741          |
|  | 2015                 | 3271   | 1583                     | 24                  | 1561                             | 6063            | 6716                                      | 20   | -653         |
|  | 2016                 | 3307   | 1668                     | 23                  | 1385                             | 6255            | 6446                                      | 40   | -191         |
|  | <b>2017</b>          | <b>3215</b>  | <b>1540</b>              | <b>11</b>           | <b>1332</b>                      | <b>6550</b>     | <b>6621</b>                               | <b>33</b>                                    | <b>-71</b>   |
| Wieś .....<br>Rural areas                                      | 2010                 | 2064   | 1295                     | 11                  | 444                              | 4293            | 3583                                      | 29   | 710          |
|  | 2015                 | 1769   | 948                      | 8                   | 526                              | 3357            | 3440                                      | 19   | -83          |
|  | 2016                 | 1753   | 978                      | 7                   | 500                              | 3479            | 3509                                      | 17   | -30          |
|  | <b>2017</b>          | <b>1738</b>  | <b>961</b>               | <b>5</b>            | <b>511</b>                       | <b>3750</b>     | <b>3664</b>                               | <b>15</b>                                    | <b>86</b>    |
| NA 1000 LUDNOŚCI <sup>b</sup> PER 1000 POPULATION <sup>b</sup> |                      |  |                          |                     |                                  |                 |   |  |              |
| <b>OGÓŁEM</b><br><b>TOTAL</b>                                  | 2010                 | 5,79   | 3,47                     | 5,47                | 1,89                             | 10,69           | 9,28                                      | 5,39   | 1,42         |
|  | 2015                 | 4,94   | 2,48                     | 3,14                | 2,05                             | 9,24            | 9,96                                      | 4,14   | -0,72        |
|  | 2016                 | 4,97   | 2,60                     | 2,95                | 1,85                             | 9,57            | 9,78                                      | 5,86   | -0,22        |
|  | <b>2017</b>          | <b>4,87</b>  | <b>2,46</b>              | <b>1,57</b>         | <b>1,81</b>                      | <b>10,13</b>    | <b>10,12</b>                              | <b>4,66</b>                                  | <b>0,01</b>  |
| Miasta .....<br>Urban areas                                    | 2010                 | 5,94   | 3,47                     | 6,92                | 2,30                             | 10,22           | 9,08                                      | 4,51   | 1,14         |
|  | 2015                 | 4,94   | 2,39                     | 3,62                | 2,36                             | 9,15            | 10,14                                     | 3,30   | -0,99        |
|  | 2016                 | 5,00   | 2,52                     | 3,48                | 2,10                             | 9,47            | 9,75                                      | 6,39   | -0,29        |
|  | <b>2017</b>          | <b>4,87</b>  | <b>2,33</b>              | <b>1,67</b>         | <b>2,02</b>                      | <b>9,93</b>     | <b>10,04</b>                              | <b>5,04</b>                                  | <b>-0,11</b> |
| Wieś .....<br>Rural areas                                      | 2010                 | 5,54   | 3,48                     | 2,95                | 1,19                             | 11,52           | 9,62                                      | 6,76   | 1,91         |
|  | 2015                 | 4,96   | 2,66                     | 2,24                | 1,47                             | 9,40            | 9,64                                      | 5,66   | -0,23        |
|  | 2016                 | 4,92   | 2,74                     | 1,96                | 1,40                             | 9,76            | 9,84                                      | 4,89   | -0,08        |
|  | <b>2017</b>          | <b>4,87</b>  | <b>2,69</b>              | <b>1,40</b>         | <b>1,43</b>                      | <b>10,51</b>    | <b>10,26</b>                              | <b>4,00</b>                                  | <b>0,24</b>  |

a Ze skutkami cywilnymi. b W przypadku: separacji – na 100 tys. ludności; zgonów niemowląt – na 1000 urodzeń żywych.

a With civil law consequences. b In case of: separations – data are presented per 100 thous. population; infant deaths – per 1000 live births.

TABL. 8 (46). MAŁŻEŃSTWA ZAWARTE I ROZWIĄZANE  
MARRIAGES CONTRACTED AND DISSOLVED

| WYSZCZEGÓLNIENIE<br>SPECIFICATION | Małżeństwa zawarte<br>Marriages contracted              | Małżeństwa rozwiązane<br>Marriages dissolved |                                     |                                     |  |   |   | Różnica między małżeństwami zawartymi a rozwiązanymi <sup>a</sup><br>Difference between contracted and dissolved marriages <sup>a</sup> |
|-----------------------------------|---|--|-------------------------------------|-------------------------------------|--|---|---|---|
|                                   |   | ogółem<br>total                              | przez śmierć<br>by death of         |                                     | przez rozwód <sup>b</sup><br>by divorce <sup>b</sup> | na 1000 istniejących małżeństw<br>per 1000 existing marriages |   |   |
|                                   |   |  | meża<br>husband                     | żony<br>wife                        |  | ogółem<br>total   | w tym przez rozwód<br>of which by divorce |   |
| <b>OGÓŁEM TOTAL</b>               | 2010 5926<br>2015 5040<br>2016 5060<br><b>2017 4953</b> | 5945<br>5960<br>5726<br><b>5717</b>          | 2907<br>2805<br>2786<br><b>2749</b> | 1101<br>1068<br>1055<br><b>1125</b> | 1937<br>2087<br>1885<br><b>1843</b>                  | 26,5<br>26,3<br>25,4<br><b>25,4</b>                           | 8,6<br>9,2<br>8,3<br><b>8,2</b>           | -115<br>-1385<br>-932<br><b>-899</b>  |
| Miasta .....<br>Urban areas       | 2010 3862<br>2015 3271<br>2016 3307<br><b>2017 3215</b> | 4029<br>4174<br>3874<br><b>3887</b>          | 1832<br>1881<br>1808<br><b>1804</b> | 704<br>732<br>681<br><b>751</b>     | 1493<br>1561<br>1385<br><b>1332</b>                  | 28,7<br>29,4<br>27,4<br><b>27,7</b>                           | 10,6<br>11,0<br>9,8<br><b>9,5</b>         | -1615<br>-1344<br>-884<br><b>-1025</b>  |
| Wieś .....<br>Rural areas         | 2010 2064<br>2015 1769<br>2016 1753<br><b>2017 1738</b> | 1916<br>1786<br>1852<br><b>1830</b>          | 1075<br>924<br>978<br><b>945</b>    | 397<br>336<br>374<br><b>374</b>     | 444<br>526<br>500<br><b>511</b>                      | 23,1<br>21,1<br>21,9<br><b>21,6</b>                           | 5,4<br>6,2<br>5,9<br><b>6,0</b>           | 804<br>-41<br>-48<br><b>126</b>   |

a Po uwzględnieniu salda migracji wewnętrznych i zagranicznych na pobyt stały osób pozostających w stanie małżeńskim. b W podziale na miasta i wieś nie uwzględniono rozwodów, w których oboje małżonkowie w momencie wniesienia powództwa mieszkali za granicą.

a After considering net internal and international migration for permanent residence of married persons. b Data by urban and rural areas exclude divorces in which both spouses were living abroad at the moment of filing petition for divorce.

TABL. 9 (47). MAŁŻEŃSTWA ZAWARTE WEDŁUG WIEKU NOWOŻEŃCÓW W 2017 R.  
MARRIAGES CONTRACTED BY AGE OF BRIDEGROOMS AND BRIDES IN 2017

| MEŹCZYŹNI W WIEKU<br>MALES AT AGE | Ogółem<br>Total | Kobiety w wieku<br>Females at age |       |       |       |       |       |       | 60 lat i więcej<br>and more |
|-----------------------------------|-----------------|-----------------------------------|-------|-------|-------|-------|-------|-------|-----------------------------|
|                                   |                 | 19 lat i mniej<br>and less        | 20-24 | 25-29 | 30-34 | 35-39 | 40-49 | 50-59 |                             |

OGÓŁEM TOTAL

|                             |             |           |            |             |            |            |            |            |            |
|-----------------------------|-------------|-----------|------------|-------------|------------|------------|------------|------------|------------|
| <b>OGÓŁEM GRAND TOTAL</b>   | <b>4953</b> | <b>52</b> | <b>939</b> | <b>1858</b> | <b>952</b> | <b>436</b> | <b>424</b> | <b>181</b> | <b>111</b> |
| 19 lat i mniej<br>and less  | 13          | 7         | 4          | 1           | 1          | -          | -          | -          | -          |
| 20-24                       | 423         | 28        | 298        | 81          | 14         | 1          | 1          | -          | -          |
| 25-29                       | 1664        | 12        | 492        | 996         | 135        | 24         | 5          | -          | -          |
| 30-34                       | 1290        | 4         | 107        | 596         | 463        | 94         | 26         | -          | -          |
| 35-39                       | 621         | -         | 29         | 143         | 226        | 172        | 49         | 2          | -          |
| 40-49                       | 519         | 1         | 8          | 36          | 100        | 128        | 217        | 26         | 3          |
| 50-59                       | 230         | -         | -          | 3           | 10         | 12         | 103        | 82         | 20         |
| 60 lat i więcej<br>and more | 193         | -         | 1          | 2           | 3          | 5          | 23         | 71         | 88         |



TABL. 9 (47). MAŁŻEŃSTWA ZAWARTE WEDŁUG WIEKU NOWOŻEŃCÓW W 2017 R. (cd.)  
MARRIAGES CONTRACTED BY AGE OF BRIDEGROOMS AND BRIDES IN 2017 (cont.)

| MEŹCZYŹNI W WIEKU<br>MALES AT AGE   | Ogółem<br>Total | Kobiety w wieku Females at age |            |             |            |            |            |            |                          |
|---|-----------------|--------------------------------|------------|-------------|------------|------------|------------|------------|--------------------------|
|   |                 | 19 lat i mniej and less        | 20–24      | 25–29       | 30–34      | 35–39      | 40–49      | 50–59      | 60 lat i więcej and more |
| O G Ó Ł E M (dok.) T O T A L (cont.)  |                 |                                |            |             |            |            |            |            |                          |
| <b>W tym małżeństwa wyznaniowe<sup>a</sup></b><br><b>Of which church or religious marriages<sup>a</sup></b> | <b>2501</b>     | <b>7</b>                       | <b>577</b> | <b>1248</b> | <b>461</b> | <b>122</b> | <b>53</b>  | <b>13</b>  | <b>20</b>                |
| 19 lat i mniej and less   | 2               | 2                              | –          | –           | –          | –          | –          | –          | –                        |
| 20–24   | 232             | 4                              | 175        | 48          | 5          | –          | –          | –          | –                        |
| 25–29   | 1170            | 1                              | 329        | 750         | 82         | 6          | 2          | –          | –                        |
| 30–34   | 719             | –                              | 60         | 370         | 250        | 35         | 4          | –          | –                        |
| 35–39   | 246             | –                              | 11         | 66          | 99         | 58         | 12         | –          | –                        |
| 40–49   | 89              | –                              | 1          | 14          | 25         | 22         | 25         | 2          | –                        |
| 50–59   | 21              | –                              | –          | –           | –          | 1          | 9          | 7          | 4                        |
| 60 lat i więcej and more  | 22              | –                              | 1          | –           | –          | –          | 1          | 4          | 16                       |
| MIASTA URBAN AREAS  |                 |                                |            |             |            |            |            |            |                          |
| <b>RAZEM</b><br><b>TOTAL</b>  | <b>3215</b>     | <b>36</b>                      | <b>535</b> | <b>1187</b> | <b>639</b> | <b>303</b> | <b>308</b> | <b>125</b> | <b>82</b>                |
| 19 lat i mniej and less   | 8               | 4                              | 2          | 1           | 1          | –          | –          | –          | –                        |
| 20–24   | 223             | 19                             | 148        | 45          | 9          | 1          | 1          | –          | –                        |
| 25–29   | 1020            | 10                             | 288        | 613         | 88         | 18         | 3          | –          | –                        |
| 30–34   | 874             | 2                              | 73         | 406         | 316        | 61         | 16         | –          | –                        |
| 35–39   | 418             | –                              | 19         | 90          | 150        | 126        | 33         | –          | –                        |
| 40–49   | 378             | 1                              | 5          | 29          | 65         | 87         | 175        | 15         | 1                        |
| 50–59   | 163             | –                              | –          | 2           | 8          | 8          | 66         | 65         | 14                       |
| 60 lat i więcej and more  | 131             | –                              | –          | 1           | 2          | 2          | 14         | 45         | 67                       |
| <b>W tym małżeństwa wyznaniowe<sup>a</sup></b><br><b>Of which church or religious marriages<sup>a</sup></b> | <b>1540</b>     | <b>6</b>                       | <b>307</b> | <b>780</b>  | <b>309</b> | <b>81</b>  | <b>34</b>  | <b>7</b>   | <b>16</b>                |
| 19 lat i mniej and less   | 1               | 1                              | –          | –           | –          | –          | –          | –          | –                        |
| 20–24   | 111             | 4                              | 76         | 28          | 3          | –          | –          | –          | –                        |
| 25–29   | 693             | 1                              | 182        | 452         | 54         | 3          | 1          | –          | –                        |
| 30–34   | 487             | –                              | 43         | 250         | 172        | 21         | 1          | –          | –                        |
| 35–39   | 157             | –                              | 5          | 40          | 63         | 41         | 8          | –          | –                        |
| 40–49   | 65              | –                              | 1          | 10          | 17         | 15         | 20         | 2          | –                        |
| 50–59   | 11              | –                              | –          | –           | –          | 1          | 4          | 3          | 3                        |
| 60 lat i więcej and more  | 15              | –                              | –          | –           | –          | –          | –          | 2          | 13                       |

<sup>a</sup> Ze skutkami cywilnymi.  
a With civil law consequences.

TABL. 9 (47). MAŁŻEŃSTWA ZAWARTE WEDŁUG WIEKU NOWOŻEŃCÓW W 2017 R. (dok.)  
MARRIAGES CONTRACTED BY AGE OF BRIDEGROOMS AND BRIDES IN 2017 (cont.)

| MEŹCZYŹNI W WIEKU<br>MALES AT AGE   | Ogółem<br>Total | Kobiety w wieku<br>Females at age |            |            |            |            |            |           | 60 lat<br>i więcej<br>and<br>more |
|---|-----------------|-----------------------------------|------------|------------|------------|------------|------------|-----------|-----------------------------------|
|   |                 | 19 lat<br>i mniej<br>and<br>less  | 20–24      | 25–29      | 30–34      | 35–39      | 40–49      | 50–59     |                                   |
| WIEŚ RURAL AREAS  |                 |                                   |            |            |            |            |            |           |                                   |
| <b>RAZEM<br/>TOTAL</b>  | <b>1738</b>     | <b>16</b>                         | <b>404</b> | <b>671</b> | <b>313</b> | <b>133</b> | <b>116</b> | <b>56</b> | <b>29</b>                         |
| 19 lat i mniej<br>and less  | 5               | 3                                 | 2          | –          | –          | –          | –          | –         | –                                 |
| 20–24   | 200             | 9                                 | 150        | 36         | 5          | –          | –          | –         | –                                 |
| 25–29   | 644             | 2                                 | 204        | 383        | 47         | 6          | 2          | –         | –                                 |
| 30–34   | 416             | 2                                 | 34         | 190        | 147        | 33         | 10         | –         | –                                 |
| 35–39   | 203             | –                                 | 10         | 53         | 76         | 46         | 16         | 2         | –                                 |
| 40–49   | 141             | –                                 | 3          | 7          | 35         | 41         | 42         | 11        | 2                                 |
| 50–59   | 67              | –                                 | –          | 1          | 2          | 4          | 37         | 17        | 6                                 |
| 60 lat i więcej<br>and more   | 62              | –                                 | 1          | 1          | 1          | 3          | 9          | 26        | 21                                |
| <b>W tym małżeństwa<br/>wyznaniowe<sup>a</sup><br/>Of which church or<br/>religious marriages<sup>a</sup></b> | <b>961</b>      | <b>1</b>                          | <b>270</b> | <b>468</b> | <b>152</b> | <b>41</b>  | <b>19</b>  | <b>6</b>  | <b>4</b>                          |
| 19 lat i mniej<br>and less  | 1               | 1                                 | –          | –          | –          | –          | –          | –         | –                                 |
| 20–24   | 121             | –                                 | 99         | 20         | 2          | –          | –          | –         | –                                 |
| 25–29   | 477             | –                                 | 147        | 298        | 28         | 3          | 1          | –         | –                                 |
| 30–34   | 232             | –                                 | 17         | 120        | 78         | 14         | 3          | –         | –                                 |
| 35–39   | 89              | –                                 | 6          | 26         | 36         | 17         | 4          | –         | –                                 |
| 40–49   | 24              | –                                 | –          | 4          | 8          | 7          | 5          | –         | –                                 |
| 50–59   | 10              | –                                 | –          | –          | –          | –          | 5          | 4         | 1                                 |
| 60 lat i więcej<br>and more   | 7               | –                                 | 1          | –          | –          | –          | 1          | 2         | 3                                 |

<sup>a</sup> Ze skutkami cywilnymi.  
a With civil law consequences.

TABL. 10 (48). **MAŁŻEŃSTWA ZAWARTE WEDŁUG POPRZEDNIEGO STANU CYWILNEGO NOWOŻEŃCÓW W 2017 R.**  
 MARRIAGES CONTRACTED BY PREVIOUS MARITAL STATUS OF BRIDEGROOMS AND BRIDES IN 2017

| POPRZEDNI STAN CYWILNY<br>MĘŻCZYŃ<br>PREVIOUS MARITAL STATUS<br>OF MALES | Ogółem<br>Total | Poprzedni stan cywilny kobiet<br>Previous marital status of females |                 |                         |
|--|-----------------|---|-----------------|-------------------------|
|  |                 | panny<br>single   | wdowy<br>widows | rozwidzione<br>divorced |

## OGÓŁEM TOTAL

|                     |             |             |            |            |
|---------------------|-------------|-------------|------------|------------|
| <b>OGÓŁEM</b> ..... | <b>4953</b> | <b>4021</b> | <b>141</b> | <b>791</b> |
| <b>GRAND TOTAL</b>  |             |             |            |            |
| Kawalerowie .....   | 4040        | 3664        | 45         | 331        |
| Single              |             |             |            |            |
| Wdowcy .....        | 100         | 19          | 43         | 38         |
| Widowers            |             |             |            |            |
| Rozwiedzeni .....   | 813         | 338         | 53         | 422        |
| Divorced            |             |             |            |            |

## MIASTA URBAN AREAS

|                    |             |             |           |            |
|--------------------|-------------|-------------|-----------|------------|
| <b>RAZEM</b> ..... | <b>3215</b> | <b>2567</b> | <b>94</b> | <b>554</b> |
| <b>TOTAL</b>       |             |             |           |            |
| Kawalerowie .....  | 2561        | 2312        | 30        | 219        |
| Single             |             |             |           |            |
| Wdowcy .....       | 68          | 13          | 30        | 25         |
| Widowers           |             |             |           |            |
| Rozwiedzeni .....  | 586         | 242         | 34        | 310        |
| Divorced           |             |             |           |            |

## WIEŚ RURAL AREAS

|                    |             |             |           |            |
|--------------------|-------------|-------------|-----------|------------|
| <b>RAZEM</b> ..... | <b>1738</b> | <b>1454</b> | <b>47</b> | <b>237</b> |
| <b>TOTAL</b>       |             |             |           |            |
| Kawalerowie .....  | 1479        | 1352        | 15        | 112        |
| Single             |             |             |           |            |
| Wdowcy .....       | 32          | 6           | 13        | 13         |
| Widowers           |             |             |           |            |
| Rozwiedzeni .....  | 227         | 96          | 19        | 112        |
| Divorced           |             |             |           |            |

TABL. 11 (49). **MAŁŻEŃSTWA WYZNANIOWE<sup>a</sup>**  
CHURCH OR RELIGIOUS MARRIAGES<sup>a</sup>

| KOŚCIOŁY I ZWIĄZKI WYZNANIOWE<br>CHURCHES AND RELIGIOUS<br>ASSOCIATIONS | Ogółem<br>Total | Miasta<br>Urban areas | Wieś<br>Rural areas |
|---|-----------------|-----------------------|---------------------|
| <b>OGÓŁEM</b> ..... 2010  | 3549            | 2254                  | 1295                |
| <b>TOTAL</b> ..... 2015   | 2531            | 1583                  | 948                 |
| ..... 2016  | 2646            | 1668                  | 978                 |
| ..... <b>2017</b>   | <b>2501</b>     | <b>1540</b>           | <b>961</b>          |
| Kościół Katolicki .....   | 2483            | 1528                  | 955                 |
| Polski Autokefaliczny Kościół Prawosławny .....                         | 10              | 7                     | 3                   |
| Kościół Adwentystów Dnia Siódmego .....                                 | 1               | 1                     | –                   |
| Związek Gmin Wyznaniowych Żydowskich .....                              | 1               | –                     | 1                   |
| Kościół Zielonoświątkowy .....  | 6               | 4                     | 2                   |

a Ze skutkami cywilnymi.

a With civil law consequences.

TABL. 12 (50). **ROZWODY WEDŁUG WIEKU MAŁŻONKÓW W MOMENCIE WNIESIENIA POWÓDZTWA  
W 2017 R.**  
DIVORCES BY AGE OF SPOUSES AT THE MOMENT OF FILING PETITION FOR DIVORCE IN 2017

| MEŻCZYŹNI<br>W WIEKU<br>MALES AT AGE | Ogółem<br>Total | Kobiety w wieku Females at age      |       |       |       |       |       |       |                                      |
|--------------------------------------|-----------------|-------------------------------------|-------|-------|-------|-------|-------|-------|--------------------------------------|
|                                      |                 | 19 lat<br>i<br>mniej<br>and<br>less | 20–24 | 25–29 | 30–34 | 35–39 | 40–49 | 50–59 | 60 lat<br>i<br>więcej<br>and<br>more |

OGÓŁEM TOTAL

|                             |             |          |           |            |            |            |            |            |           |
|-----------------------------|-------------|----------|-----------|------------|------------|------------|------------|------------|-----------|
| <b>OGÓŁEM</b> .....         | <b>1843</b> | <b>1</b> | <b>58</b> | <b>199</b> | <b>397</b> | <b>389</b> | <b>498</b> | <b>220</b> | <b>81</b> |
| <b>GRAND TOTAL</b>          |             |          |           |            |            |            |            |            |           |
| 20–24 .....                 | 16          | 1        | 9         | 3          | 3          | –          | –          | –          | –         |
| 25–29 .....                 | 115         | –        | 31        | 66         | 15         | 2          | 1          | –          | –         |
| 30–34 .....                 | 317         | –        | 10        | 98         | 166        | 40         | 3          | –          | –         |
| 35–39 .....                 | 393         | –        | 6         | 24         | 173        | 154        | 34         | 2          | –         |
| 40–49 .....                 | 591         | –        | 2         | 7          | 37         | 175        | 349        | 21         | –         |
| 50–59 .....                 | 290         | –        | –         | 1          | 3          | 16         | 106        | 148        | 16        |
| 60 lat i więcej<br>and more | 121         | –        | –         | –          | –          | 2          | 5          | 49         | 65        |

MIASTA URBAN AREAS

|                             |             |          |           |            |            |            |            |            |           |
|-----------------------------|-------------|----------|-----------|------------|------------|------------|------------|------------|-----------|
| <b>RAZEM</b> .....          | <b>1332</b> | <b>1</b> | <b>41</b> | <b>132</b> | <b>299</b> | <b>286</b> | <b>361</b> | <b>157</b> | <b>55</b> |
| <b>TOTAL</b>                |             |          |           |            |            |            |            |            |           |
| 20–24 .....                 | 13          | 1        | 7         | 3          | 2          | –          | –          | –          | –         |
| 25–29 .....                 | 80          | –        | 20        | 44         | 13         | 2          | 1          | –          | –         |
| 30–34 .....                 | 234         | –        | 8         | 68         | 126        | 32         | –          | –          | –         |
| 35–39 .....                 | 289         | –        | 4         | 13         | 128        | 117        | 26         | 1          | –         |
| 40–49 .....                 | 423         | –        | 2         | 4          | 27         | 121        | 256        | 13         | –         |
| 50–59 .....                 | 208         | –        | –         | –          | 3          | 13         | 74         | 106        | 12        |
| 60 lat i więcej<br>and more | 85          | –        | –         | –          | –          | 1          | 4          | 37         | 43        |

WIEŚ RURAL AREAS

|                             |            |          |           |           |           |            |            |           |           |
|-----------------------------|------------|----------|-----------|-----------|-----------|------------|------------|-----------|-----------|
| <b>RAZEM</b> .....          | <b>511</b> | <b>–</b> | <b>17</b> | <b>67</b> | <b>98</b> | <b>103</b> | <b>137</b> | <b>63</b> | <b>26</b> |
| <b>TOTAL</b>                |            |          |           |           |           |            |            |           |           |
| 20–24 .....                 | 3          | –        | 2         | –         | 1         | –          | –          | –         | –         |
| 25–29 .....                 | 35         | –        | 11        | 22        | 2         | –          | –          | –         | –         |
| 30–34 .....                 | 83         | –        | 2         | 30        | 40        | 8          | 3          | –         | –         |
| 35–39 .....                 | 104        | –        | 2         | 11        | 45        | 37         | 8          | 1         | –         |
| 40–49 .....                 | 168        | –        | –         | 3         | 10        | 54         | 93         | 8         | –         |
| 50–59 .....                 | 82         | –        | –         | 1         | –         | 3          | 32         | 42        | 4         |
| 60 lat i więcej<br>and more | 36         | –        | –         | –         | –         | 1          | 1          | 12        | 22        |

TABL. 13 (51). ROZWOZY WEDŁUG LICZBY MAŁOLETNIH DZIECI<sup>a</sup> W MAŁŻEŃSTWIE  
DIVORCES BY THE NUMBER OF UNDERAGE CHILDREN<sup>a</sup> IN THE MARRIAGE

| WYSZCZEGÓLNIENIE          | 2010        | 2015        | 2016        | 2017        | SPECIFICATION              |
|---------------------------|-------------|-------------|-------------|-------------|----------------------------|
| <b>OGÓŁEM TOTAL</b>       |             |             |             |             |                            |
| <b>OGÓŁEM</b> .....       | <b>1937</b> | <b>2087</b> | <b>1885</b> | <b>1843</b> | <b>GRAND TOTAL</b>         |
| rozwozy małżeństw:        |             |             |             |             | divorces:                  |
| Bez dzieci .....          | 791         | 930         | 800         | 774         | Marriages without children |
| Z dziećmi .....           | 1146        | 1157        | 1085        | 1069        | Marriages with children    |
| o liczbie dzieci:         |             |             |             |             | by number of children:     |
| 1 .....                   | 696         | 692         | 645         | 625         | 1                          |
| 2 .....                   | 382         | 383         | 369         | 364         | 2                          |
| 3 .....                   | 52          | 62          | 61          | 59          | 3                          |
| 4 i więcej .....          | 16          | 20          | 10          | 21          | 4 and more                 |
| <b>MIASTA URBAN AREAS</b> |             |             |             |             |                            |
| <b>RAZEM</b> .....        | <b>1493</b> | <b>1561</b> | <b>1385</b> | <b>1332</b> | <b>TOTAL</b>               |
| rozwozy małżeństw:        |             |             |             |             | divorces:                  |
| Bez dzieci .....          | 632         | 712         | 602         | 571         | Marriages without children |
| Z dziećmi .....           | 861         | 849         | 783         | 761         | Marriages with children    |
| o liczbie dzieci:         |             |             |             |             | by number of children:     |
| 1 .....                   | 526         | 533         | 481         | 467         | 1                          |
| 2 .....                   | 285         | 262         | 253         | 247         | 2                          |
| 3 .....                   | 37          | 40          | 41          | 34          | 3                          |
| 4 i więcej .....          | 13          | 14          | 8           | 13          | 4 and more                 |
| <b>WIEŚ RURAL AREAS</b>   |             |             |             |             |                            |
| <b>RAZEM</b> .....        | <b>444</b>  | <b>526</b>  | <b>500</b>  | <b>511</b>  | <b>TOTAL</b>               |
| rozwozy małżeństw:        |             |             |             |             | divorces:                  |
| Bez dzieci .....          | 159         | 218         | 198         | 203         | Marriages without children |
| Z dziećmi .....           | 285         | 308         | 302         | 308         | Marriages with children    |
| o liczbie dzieci:         |             |             |             |             | by number of children:     |
| 1 .....                   | 170         | 159         | 164         | 158         | 1                          |
| 2 .....                   | 97          | 121         | 116         | 117         | 2                          |
| 3 .....                   | 15          | 22          | 20          | 25          | 3                          |
| 4 i więcej .....          | 3           | 6           | 2           | 8           | 4 and more                 |

a Poniżej 18 lat.  
a Below age 18.

TABL. 14 (52). URODZENIA<sup>a</sup>  
BIRTHS<sup>a</sup>

| WYSZCZEGÓLNIENIE              | 2010         | 2015        | 2016        | 2017            |                          |                        | SPECIFICATION            |
|-------------------------------|--------------|-------------|-------------|-----------------|--------------------------|------------------------|--------------------------|
|                               |              |             |             | ogółem<br>total | miasta<br>urban<br>areas | wieś<br>rural<br>areas |                          |
| <b>Urodzenia żywe</b> .....   | <b>10939</b> | <b>9420</b> | <b>9734</b> | <b>10300</b>    | <b>6550</b>              | <b>3750</b>            | <b>Live births</b>       |
| chłopcy .....                 | 5655         | 4903        | 4988        | 5327            | 3373                     | 1954                   | males                    |
| dziewczeta .....              | 5284         | 4517        | 4746        | 4973            | 3177                     | 1796                   | females                  |
| Małżeńskie .....              | 6959         | 5735        | 5829        | 6237            | 3979                     | 2258                   | Legitimate               |
| chłopcy .....                 | 3559         | 3020        | 3014        | 3224            | 2035                     | 1189                   | males                    |
| dziewczeta .....              | 3400         | 2715        | 2815        | 3013            | 1944                     | 1069                   | females                  |
| Pozamałżeńskie .....          | 3980         | 3685        | 3905        | 4063            | 2571                     | 1492                   | Illegitimate             |
| chłopcy .....                 | 2096         | 1883        | 1974        | 2103            | 1338                     | 765                    | males                    |
| dziewczeta .....              | 1884         | 1802        | 1931        | 1960            | 1233                     | 727                    | females                  |
| <b>Urodzenia martwe</b> ..... | <b>49</b>    | <b>33</b>   | <b>20</b>   | <b>27</b>       | <b>13</b>                | <b>14</b>              | <b>Live still births</b> |
| chłopcy .....                 | 26           | .           | .           | .               | .                        | .                      | males                    |
| dziewczeta .....              | 23           | .           | .           | .               | .                        | .                      | females                  |

a Dane za lata 2015-2017 w zakresie urodzeń martwych oraz podziału na urodzenia małżeńskie i pozamałżeńskie zostały oszacowane, patrz uwagi ogólne, ust. 5 na str. 96 i 97.

a Data for 2015-2017 on stillbirths and on births divided into legitimate and illegitimate were estimated, see general notes, item 5 on pages 96 and 97.

TABL. 15 (53). **URODZENIA ŻYWE WEDŁUG KOLEJNOŚCI URODZENIA DZIECKA<sup>a</sup> ORAZ WIEKU MATKI**  
LIVE BIRTHS BY BIRTH ORDER<sup>a</sup> AND AGE OF MOTHER

| LATA<br>WIEK MATKI                           | YEARS<br>AGE OF MOTHER | Ogółem<br>Total | Kolejność urodzenia dziecka u matki<br>Birth order |             |             |            |            | 6 i dalsze<br>and over |
|--|------------------------|-----------------|--|-------------|-------------|------------|------------|------------------------|
|  |                        |                 | 1  | 2           | 3           | 4          | 5          |                        |
| W LICZBACH BEZWZGLĘDNYCH IN ABSOLUTE NUMBERS |                        |                 |  |             |             |            |            |                        |
| <b>OGÓŁEM</b>                                | 2010                   | 10939           | 5416   | 3950        | 1040        | 315        | 119        | 99                     |
| <b>TOTAL</b>                                 | 2015                   | 9420            | 4178   | 3594        | 985         | 256        | 91         | 78                     |
|  | 2016                   | 9734            | 4327   | 3793        | 1074        | 280        | 114        | 65                     |
|  | <b>2017</b>            | <b>10300</b>    | <b>4330</b>  | <b>4200</b> | <b>1270</b> | <b>307</b> | <b>116</b> | <b>77</b>              |
| 19 lat i mniej<br>and less                   |                        | 373             | 325  | 47          | 1           | –          | –          | –                      |
| 20–24  |                        | 1644            | 1088   | 463         | 74          | 16         | 3          | –                      |
| 25–29  |                        | 3354            | 1663   | 1347        | 266         | 55         | 16         | 7                      |
| 30–34  |                        | 3221            | 934  | 1615        | 490         | 112        | 42         | 28                     |
| 35–39  |                        | 1444            | 269  | 645         | 364         | 99         | 39         | 28                     |
| 40–44  |                        | 262             | 51   | 83          | 74          | 25         | 16         | 13                     |
| 45 lat i więcej<br>and more                  |                        | 2               | –  | –           | 1           | –          | –          | 1                      |
| W ODSETKACH IN PERCENT                       |                        |                 |  |             |             |            |            |                        |
| <b>OGÓŁEM</b>                                | 2010                   | 100,0           | 49,5   | 36,1        | 9,5         | 2,9        | 1,1        | 0,9                    |
| <b>TOTAL</b>                                 | 2015                   | 100,0           | 44,4   | 38,2        | 10,5        | 2,7        | 1,0        | 0,8                    |
|  | 2016                   | 100,0           | 44,5   | 39,0        | 11,0        | 2,9        | 1,2        | 0,7                    |
|  | <b>2017</b>            | <b>100,0</b>    | <b>42,1</b>  | <b>40,8</b> | <b>12,3</b> | <b>3,0</b> | <b>1,1</b> | <b>0,7</b>             |
| 19 lat i mniej<br>and less                   |                        | 100,0           | 87,1   | 12,6        | 0,3         | –          | –          | –                      |
| 20–24  |                        | 100,0           | 66,1   | 28,2        | 4,5         | 1,0        | 0,2        | –                      |
| 25–29  |                        | 100,0           | 49,6   | 40,2        | 7,9         | 1,6        | 0,5        | 0,2                    |
| 30–34  |                        | 100,0           | 29,0   | 50,1        | 15,2        | 3,5        | 1,3        | 0,9                    |
| 35–39  |                        | 100,0           | 18,6   | 44,7        | 25,2        | 6,9        | 2,7        | 1,9                    |
| 40–44  |                        | 100,0           | 19,5   | 31,7        | 28,2        | 9,5        | 6,1        | 5,0                    |
| 45 lat i więcej<br>and more                  |                        | 100,0           | –  | –           | 50,0        | –          | –          | 50,0                   |

a W podziale według kolejności urodzenia dziecka nie uwzględniono urodzeń o nieustalonej kolejności urodzenia.

a Data on the number of births by order exclude cases in which birth order is unknown.

TABL. 16 (54). **PŁODNOŚĆ KOBIET I WSPÓŁCZYNNIKI REPRODUKCYJ LUDNOŚCI**  
FEMALE FERTILITY AND REPRODUCTION RATES OF POPULATION

| WYSZCZEGÓLNIENIE<br>SPECIFICATION  | 2010  | 2015  | 2016  | 2017            |                          |                        |
|--|-------|-------|-------|-----------------|--------------------------|------------------------|
|  |       |       |       | ogółem<br>total | miasta<br>urban<br>areas | wieś<br>rural<br>areas |
| <b>Płodność – urodzenia żywe na 1000 kobiet w wieku lat:</b><br>Fertility – live births per 1000 women aged: |       |       |       |                 |                          |                        |
| 15–49 <sup>a</sup>   | 43,0  | 38,7  | 40,3  | 43,0            | 42,6                     | 43,6                   |
| 15–19 <sup>a</sup>   | 19,6  | 16,5  | 16,6  | 15,3            | 13,3                     | 18,5                   |
| 20–24  | 61,6  | 54,3  | 55,2  | 55,8            | 52,8                     | 60,1                   |
| 25–29  | 91,6  | 81,8  | 87,3  | 96,8            | 96,7                     | 96,8                   |
| 30–34  | 67,5  | 66,3  | 71,3  | 77,2            | 77,9                     | 75,8                   |
| 35–39  | 27,2  | 28,0  | 29,2  | 34,8            | 35,4                     | 33,6                   |
| 40–44  | 4,7   | 5,3   | 6,6   | 7,0             | 7,3                      | 6,3                    |
| 45–49  | 0,3   | 0,2   | 0,2   | 0,1             | 0,1                      | –                      |
| <b>Współczynniki: Rates:</b>   |       |       |       |                 |                          |                        |
| Dzietności ogólnej<br>Total fertility  | 1,352 | 1,253 | 1,326 | 1,430           | 1,413                    | 1,451                  |
| Reprodukcji brutto<br>Gross reproduction   | 0,653 | 0,601 | 0,646 | 0,690           | 0,686                    | 0,695                  |
| Dynamiki demograficznej<br>Demographic dynamics  | 1,153 | 0,928 | 0,978 | 1,002           | 0,989                    | 1,024                  |

a Łącznie z urodzeniami z matek w wieku poniżej 15 lat.

a Including births from mothers aged below 15.

TABL. 17 (55). ZGONY WEDŁUG PŁCI I WIEKU ZMARŁYCH  
DEATHS BY SEX AND AGE OF DECEASED

| LATA<br>YEARS<br>WIEK ZMARŁYCH<br>AGE OF DECEASED | Ogółem<br>Grand total |                    |                    | Miasta<br>Urban areas |                    |                    | Wieś<br>Rural areas |                    |                    |
|---|-----------------------|--------------------|--------------------|-----------------------|--------------------|--------------------|---------------------|--------------------|--------------------|
|   | ogółem<br>grand total | mężczyźni<br>males | kobiety<br>females | razem<br>total        | mężczyźni<br>males | kobiety<br>females | razem<br>total      | mężczyźni<br>males | kobiety<br>females |
| W LICZBACH BEZWZGLĘDNYCH IN ABSOLUTE NUMBERS      |                       |                    |                    |                       |                    |                    |                     |                    |                    |
| <b>OGÓŁEM</b> ..... 2010                          | 9488                  | 5074               | 4414               | 5905                  | 3107               | 2798               | 3583                | 1967               | 1616               |
| <b>TOTAL</b> 2015                                 | 10156                 | 5399               | 4757               | 6716                  | 3534               | 3182               | 3440                | 1865               | 1575               |
| 2016  | 9955                  | 5358               | 4597               | 6446                  | 3424               | 3022               | 3509                | 1934               | 1575               |
| <b>2017</b>                                       | <b>10285</b>          | <b>5329</b>        | <b>4956</b>        | <b>6621</b>           | <b>3399</b>        | <b>3222</b>        | <b>3664</b>         | <b>1930</b>        | <b>1734</b>        |
| 0 lat .....                                       | 48                    | 29                 | 19                 | 33                    | 21                 | 12                 | 15                  | 8                  | 7                  |
| 1-4 lata .....                                    | 6                     | 2                  | 4                  | 2                     | -                  | 2                  | 4                   | 2                  | 2                  |
| 5-9 .....   | 5                     | 2                  | 3                  | 2                     | -                  | 2                  | 3                   | 2                  | 1                  |
| 10-14 .....                                       | 6                     | 3                  | 3                  | 3                     | 1                  | 2                  | 3                   | 2                  | 1                  |
| 15-19 .....                                       | 22                    | 13                 | 9                  | 13                    | 7                  | 6                  | 9                   | 6                  | 3                  |
| 20-24 .....                                       | 36                    | 28                 | 8                  | 21                    | 18                 | 3                  | 15                  | 10                 | 5                  |
| 25-29 .....                                       | 52                    | 41                 | 11                 | 32                    | 27                 | 5                  | 20                  | 14                 | 6                  |
| 30-34 .....                                       | 74                    | 63                 | 11                 | 53                    | 45                 | 8                  | 21                  | 18                 | 3                  |
| 35-39 .....                                       | 104                   | 82                 | 22                 | 61                    | 50                 | 11                 | 43                  | 32                 | 11                 |
| 40-44 .....                                       | 141                   | 106                | 35                 | 86                    | 63                 | 23                 | 55                  | 43                 | 12                 |
| 45-49 .....                                       | 239                   | 176                | 63                 | 141                   | 105                | 36                 | 98                  | 71                 | 27                 |
| 50-54 .....                                       | 373                   | 256                | 117                | 242                   | 156                | 86                 | 131                 | 100                | 31                 |
| 55-59 .....                                       | 718                   | 509                | 209                | 440                   | 303                | 137                | 278                 | 206                | 72                 |
| 60-64 .....                                       | 1082                  | 737                | 345                | 714                   | 474                | 240                | 368                 | 263                | 105                |
| 65-69 .....                                       | 1343                  | 875                | 468                | 863                   | 537                | 326                | 480                 | 338                | 142                |
| 70-74 .....                                       | 964                   | 576                | 388                | 642                   | 386                | 256                | 322                 | 190                | 132                |
| 75-79 .....                                       | 1011                  | 535                | 476                | 692                   | 367                | 325                | 319                 | 168                | 151                |
| 80-84 .....                                       | 1375                  | 559                | 816                | 883                   | 362                | 521                | 492                 | 197                | 295                |
| 85 lat i więcej<br>and more                       | 2686                  | 737                | 1949               | 1698                  | 477                | 1221               | 988                 | 260                | 728                |

NA 100 TYS. LUDNOŚCI DANEJ PŁCI I GRUPY WIEKU PER 100 THOUS. POPULATION OF GIVEN SEX AND AGE GROUP

|                             |             |             |            |             |             |            |             |             |            |
|-----------------------------|-------------|-------------|------------|-------------|-------------|------------|-------------|-------------|------------|
| <b>OGÓŁEM</b> ..... 2010    | 928         | 1019        | 841        | 908         | 997         | 826        | 962         | 1054        | 869        |
| <b>TOTAL</b> 2015           | 996         | 1088        | 909        | 1014        | 1114        | 921        | 964         | 1042        | 885        |
| 2016                        | 978         | 1082        | 880        | 975         | 1082        | 878        | 984         | 1082        | 885        |
| <b>2017</b>                 | <b>1012</b> | <b>1077</b> | <b>950</b> | <b>1004</b> | <b>1076</b> | <b>937</b> | <b>1026</b> | <b>1079</b> | <b>974</b> |
| 0 lat <sup>a</sup> .....    | 466         | 544         | 382        | 504         | 623         | 378        | 400         | 409         | 390        |
| 1-4 lata .....              | 15          | 10          | 21         | 8           | -           | 16         | 29          | 28          | 29         |
| 5-9 .....                   | 9           | 7           | 11         | 6           | -           | 12         | 14          | 19          | 10         |
| 10-14 .....                 | 12          | 12          | 12         | 10          | 6           | 14         | 16          | 20          | 11         |
| 15-19 .....                 | 44          | 50          | 37         | 42          | 45          | 40         | 46          | 59          | 32         |
| 20-24 .....                 | 60          | 92          | 27         | 60          | 100         | 17         | 61          | 80          | 41         |
| 25-29 .....                 | 73          | 113         | 32         | 72          | 120         | 23         | 75          | 101         | 47         |
| 30-34 .....                 | 87          | 145         | 26         | 95          | 160         | 29         | 72          | 118         | 21         |
| 35-39 .....                 | 122         | 189         | 53         | 108         | 175         | 39         | 151         | 216         | 81         |
| 40-44 .....                 | 183         | 269         | 93         | 172         | 250         | 93         | 202         | 302         | 93         |
| 45-49 .....                 | 390         | 570         | 207        | 366         | 550         | 185        | 431         | 600         | 247        |
| 50-54 .....                 | 619         | 852         | 387        | 637         | 842         | 441        | 588         | 868         | 288        |
| 55-59 .....                 | 975         | 1423        | 552        | 919         | 1347        | 539        | 1080        | 1551        | 578        |
| 60-64 .....                 | 1393        | 2015        | 839        | 1354        | 1985        | 832        | 1474        | 2072        | 855        |
| 65-69 .....                 | 2059        | 2951        | 1315       | 1885        | 2664        | 1272       | 2467        | 3560        | 1425       |
| 70-74 .....                 | 2916        | 4110        | 2037       | 2730        | 3913        | 1875       | 3373        | 4578        | 2446       |
| 75-79 .....                 | 4013        | 5822        | 2974       | 3859        | 5645        | 2843       | 4393        | 6250        | 3302       |
| 80-84 .....                 | 6803        | 8743        | 5906       | 6231        | 7909        | 5431       | 8144        | 10842       | 6984       |
| 85 lat i więcej<br>and more | 15488       | 16819       | 15037      | 14543       | 15472       | 14209      | 17434       | 20015       | 16667      |

a Na 100 tys. urodzeń żywych.

a Per 100 thous. live births.

TABL. 18 (56). ZGONY WEDŁUG WYBRANYCH PRZYCZYN<sup>a</sup>  
DEATHS BY SELECTED CAUSES<sup>a</sup>

| L A T A<br>PRZYCZYNY ZGONÓW  | Ogółem Total                                      |                         |                    | Miasta<br>Urban<br>areas | Wieś<br>Rural<br>areas | Y E A R S<br>CAUSES OF DEATHS                         |
|--|---|-------------------------|--------------------|--------------------------|------------------------|---|
|  | ogółem<br>total                                   | męż-<br>czyźni<br>males | kobiety<br>females |                          |                        |   |
|  | na 100 tys. ludności<br>per 100 thous. population |                         |                    |                          |                        |   |
| <b>O G Ó Ł E M</b> ..... 2010  | 928   | 1019                    | 841                | 908                      | 962                    | <b>T O T A L</b>                                      |
| 2015   | 996   | 1088                    | 909                | 1014                     | 964                    |   |
| <b>2016</b>  | <b>978</b>  | <b>1082</b>             | <b>880</b>         | <b>975</b>               | <b>984</b>             |   |
| w tym:   |   |                         |                    |                          |                        | of which:   |
| Choroby zakaźne i pasożytnicze .....   | 4   | 3                       | 4                  | 4                        | 4                      | Infectious and parasitic diseases                     |
| w tym gruźlica i następstwa<br>gruźlicy .....  | 1   | 2                       | 1                  | 2                        | 1                      | of which tuberculosis and<br>sequelae of tuberculosis |
| Nowotwory .....  | 269   | 322                     | 219                | 273                      | 262                    | Neoplasms   |
| w tym nowotwory złośliwe .....   | 255   | 307                     | 206                | 258                      | 250                    | of which malignant neoplasms                          |
| w tym:   |   |                         |                    |                          |                        | of which:   |
| nowotwór złośliwy żołądka .....  | 13  | 17                      | 9                  | 13                       | 13                     | malignant neoplasm of stomach                         |
| nowotwór złośliwy jelita grubego ...   | 20  | 25                      | 16                 | 21                       | 18                     | malignant neoplasm of large<br>intestine              |
| nowotwór złośliwy trzustki .....   | 13  | 13                      | 12                 | 14                       | 11                     | malignant neoplasm of pancreas                        |
| nowotwór złośliwy tchawicy,<br>oskrzela i płuca .....                                    | 66  | 93                      | 40                 | 66                       | 66                     | malignant neoplasm of trachea,<br>bronchus and lung   |
| nowotwór złośliwy sutka u kobiet <sup>b</sup> ...  | 29  | x                       | 29                 | 33                       | 21                     | malignant neoplasm of female breast <sup>b</sup>      |
| nowotwór złośliwy szyjki macicy <sup>b</sup> ...   | 11  | x                       | 11                 | 10                       | 11                     | malignant neoplasm of cervix uteri <sup>b</sup>       |
| nowotwór złośliwy gruczołu<br>krokowego <sup>c</sup> .....                               | 27  | 27                      | x                  | 28                       | 25                     | malignant neoplasm of prostate <sup>c</sup>           |
| białaczka .....  | 8   | 10                      | 6                  | 7                        | 10                     | leukemia  |
| Zaburzenia wydzielania wewnętrznego,<br>stanu odżywiania i przemiany metabolicznej ..... | 27  | 24                      | 30                 | 26                       | 29                     | Endocrine, nutritional and metabolic<br>diseases      |
| w tym cukrzyca .....   | 27  | 23                      | 30                 | 26                       | 29                     | of which diabetes mellitus                            |
| Choroby układu nerwowego<br>i narządów zmysłów .....                                     | 13  | 12                      | 14                 | 14                       | 11                     | Diseases of the nervous system and<br>sense organs    |
| Choroby układu krążenia .....  | 395   | 385                     | 404                | 390                      | 404                    | Diseases of the circulatory system                    |
| w tym:   |   |                         |                    |                          |                        | of which:   |
| choroba nadciśnieniowa .....   | 9   | 8                       | 11                 | 8                        | 12                     | hypertensive disease                                  |
| choroba niedokrwienności serca .....   | 81  | 99                      | 64                 | 78                       | 87                     | ischaemic heart disease                               |
| w tym ostry zawał serca .....  | 44  | 58                      | 30                 | 42                       | 47                     | of which acute myocardial infarction                  |
| choroby naczyń mózgowych .....   | 84  | 78                      | 91                 | 82                       | 87                     | diseases of cerebrovascular                           |
| miażdżycy .....  | 48  | 34                      | 60                 | 48                       | 47                     | atherosclerosis                                       |
| Choroby układu oddechowego .....   | 48  | 58                      | 38                 | 46                       | 51                     | Diseases of the respiratory system                    |
| Choroby układu trawiennego .....   | 41  | 54                      | 29                 | 43                       | 36                     | Diseases of the digestive system                      |
| w tym zwłóknienie i marskość<br>wątroby .....  | 7   | 9                       | 4                  | 7                        | 7                      | of which fibrosis and cirrhosis of<br>liver           |

a Zgodnie z Międzynarodową Statystyczną Klasyfikacją Chorób i Problemów Zdrowotnych (X Rewizja). b Na 100 tys. kobiet. c Na 100 tys. mężczyzn.

a In accordance with the International Statistical Classification of Diseases and Related Health Problems (ICD — 10 Revision). b Per 100 thous. females. c Per 100 thous. males.



TABL. 18 (56). ZGONY WEDŁUG WYBRANYCH PRZYCZYN<sup>a</sup> (dok.)  
DEATHS BY SELECTED CAUSES<sup>a</sup> (cont.)

| L A T A<br>PRZYCZYNY ZGONÓW  | Ogółem Total                                      |                         |                    | Miasta<br>Urban<br>areas | Wieś<br>Rural<br>areas | Y E A R S<br>CAUSES OF DEATHS                                     |
|--|---|-------------------------|--------------------|--------------------------|------------------------|---|
|  | ogółem<br>total                                   | męż-<br>czyźni<br>males | kobiety<br>females |                          |                        |   |
|  | na 100 tys. ludności<br>per 100 thous. population |                         |                    |                          |                        |   |
| Choroby układu kostno-stawowego,<br>mięśniowego i tkanki łącznej ..... | 2   | 1                       | 3                  | 2                        | 3                      | Diseases of the musculoskeletal sys-<br>tem and connective tissue |
| Stany rozpoczynające się w okresie<br>okołoporodowym .....             | 3   | 4                       | 2                  | 3                        | 3                      | Conditions originating in the perinatal<br>period                 |
| Wady rozwojowe wrodzone <sup>Δ</sup> .....                             | 2   | 3                       | 2                  | 3                        | 2                      | Congenital anomalies <sup>Δ</sup>                                 |
| Objawy i stany niedokładnie<br>określone <sup>Δ</sup> .....            | 98  | 111                     | 87                 | 102                      | 92                     | Symptoms and ill-defined conditions <sup>Δ</sup>                  |
| Zewnętrzne przyczyny zgonu .....                                       | 53  | 81                      | 27                 | 48                       | 63                     | External cause  |
| w tym:   |   |                         |                    |                          |                        | of which:   |
| wypadki komunikacyjne .....  | 15  | 22                      | 8                  | 13                       | 19                     | transport accidents   |
| samobójstwa .....  | 15  | 26                      | 4                  | 13                       | 18                     | suicides  |

a Zgodnie z Międzynarodową Statystyczną Klasyfikacją Chorób i Problemów Zdrowotnych (X Rewizja).

a In accordance with the International Statistical Classification of Diseases and Related Health Problems (ICD – 10 Revision).

TABL. 19 (57). ZGONY NIEMOWLĄT WEDŁUG PŁCI I WIEKU  
INFANT DEATHS BY SEX AND AGE

| L A T A<br>Y E A R S<br>WIEK ZMARŁYCH<br>AGE OF DECEASED | Ogółem Total    |                  |                            | Miasta Urban areas |                  |                            | Wieś Rural areas |                  |                            |
|--|-----------------|------------------|----------------------------|--------------------|------------------|----------------------------|------------------|------------------|----------------------------|
|  | ogółem<br>total | chłopcy<br>males | dziew-<br>częta<br>females | ogółem<br>total    | chłopcy<br>males | dziew-<br>częta<br>females | ogółem<br>total  | chłopcy<br>males | dziew-<br>częta<br>females |

W LICZBACH BEZWZGLĘDNYCH IN ABSOLUTE NUMBERS

|                           |           |           |           |           |           |           |           |          |          |
|---------------------------|-----------|-----------|-----------|-----------|-----------|-----------|-----------|----------|----------|
| <b>OGÓŁEM</b> ..... 2010  | 59        | 31        | 28        | 30        | 17        | 13        | 29        | 14       | 15       |
| <b>TOTAL</b> 2015         | 39        | 23        | 16        | 20        | 12        | 8         | 19        | 11       | 8        |
| 2016                      | 57        | 35        | 22        | 40        | 23        | 17        | 17        | 12       | 5        |
| <b>2017</b>               | <b>48</b> | <b>29</b> | <b>19</b> | <b>33</b> | <b>21</b> | <b>12</b> | <b>15</b> | <b>8</b> | <b>7</b> |
| 0–29 dni.....<br>days     | 36        | 22        | 14        | 26        | 16        | 10        | 10        | 6        | 4        |
| 0–6 .....                 | 20        | 11        | 9         | 17        | 10        | 7         | 3         | 1        | 2        |
| w tym 0 .....             | 11        | 4         | 7         | 10        | 4         | 6         | 1         | –        | 1        |
| of which 0                |           |           |           |           |           |           |           |          |          |
| 7–13 .....                | 5         | 4         | 1         | 1         | 1         | –         | 4         | 3        | 1        |
| 14–20 .....               | 4         | 2         | 2         | 3         | 1         | 2         | 1         | 1        | –        |
| 21–27 .....               | 5         | 3         | 2         | 4         | 3         | 1         | 1         | –        | 1        |
| 28–29 dni.....<br>days    | 2         | 2         | –         | 1         | 1         | –         | 1         | 1        | –        |
| 1 miesiąc .....           | 4         | 2         | 2         | 2         | 1         | 1         | 2         | 1        | 1        |
| month                     |           |           |           |           |           |           |           |          |          |
| 3 .....                   | 1         | 1         | –         | 1         | 1         | –         | –         | –        | –        |
| 4 .....                   | 1         | 1         | –         | 1         | 1         | –         | –         | –        | –        |
| 5 .....                   | 2         | 1         | 1         | –         | –         | –         | 2         | 1        | 1        |
| 6 .....                   | 1         | 1         | –         | 1         | 1         | –         | –         | –        | –        |
| 7 .....                   | 1         | –         | 1         | –         | –         | –         | 1         | –        | 1        |
| 8 .....                   | 1         | –         | 1         | 1         | –         | 1         | –         | –        | –        |
| 9 miesięcy.....<br>months | 1         | 1         | –         | 1         | 1         | –         | –         | –        | –        |

TABL. 19 (57). ZGONY NIEMOWLĄT WEDŁUG PŁCI I WIEKU (dok.)

INFANT DEATHS BY SEX AND AGE (cont.)

| LATA<br>YEARS<br>WIEK ZMARŁYCH<br>AGE OF DECEASED        | Ogółem Total    |                  |                            | Miasta Urban areas |                  |                            | Wieś Rural areas |                  |                            |
|--|-----------------|------------------|----------------------------|--------------------|------------------|----------------------------|------------------|------------------|----------------------------|
|  | ogółem<br>total | chłopcy<br>males | dziew-<br>częta<br>females | ogółem<br>total    | chłopcy<br>males | dziew-<br>częta<br>females | ogółem<br>total  | chłopcy<br>males | dziew-<br>częta<br>females |
| NA 100 TYS. URODZEŃ ŻYWYCH PER 100 THOUS. OF LIVE BIRTHS |                 |                  |                            |                    |                  |                            |                  |                  |                            |
| <b>OGÓŁEM</b> .....2010                                  | 539             | 548              | 530                        | 451                | 495              | 405                        | 676              | 631              | 723                        |
| <b>TOTAL</b> 2015  | 414             | 469              | 354                        | 330                | 377              | 278                        | 566              | 640              | 489                        |
| 2016   | 586             | 702              | 464                        | 639                | 722              | 554                        | 489              | 666              | 298                        |
| <b>2017</b>  | <b>466</b>      | <b>544</b>       | <b>382</b>                 | <b>504</b>         | <b>623</b>       | <b>378</b>                 | <b>400</b>       | <b>409</b>       | <b>390</b>                 |
| 0–29 dni.....<br>days                                    | 350             | 413              | 282                        | 397                | 474              | 315                        | 267              | 307              | 223                        |
| 0–6 .....  | 194             | 206              | 181                        | 260                | 296              | 220                        | 80               | 51               | 111                        |
| w tym 0 .....  | 107             | 75               | 141                        | 153                | 119              | 189                        | 27               | –                | 56                         |
| of which 0   |                 |                  |                            |                    |                  |                            |                  |                  |                            |
| 7–13 .....   | 49              | 75               | 20                         | 15                 | 30               | –                          | 107              | 154              | 56                         |
| 14–20 .....  | 39              | 38               | 40                         | 46                 | 30               | 63                         | 27               | 51               | –                          |
| 21–27 .....  | 49              | 56               | 40                         | 61                 | 89               | 31                         | 27               | –                | 56                         |
| 28–29 dni.....<br>days                                   | 19              | 38               | –                          | 15                 | 30               | –                          | 27               | 51               | –                          |
| 1 miesiąc .....  | 39              | 38               | 40                         | 31                 | 30               | 31                         | 53               | 51               | 56                         |
| month  |                 |                  |                            |                    |                  |                            |                  |                  |                            |
| 3 .....  | 10              | 19               | –                          | 15                 | 30               | –                          | –                | –                | –                          |
| 4 .....  | 10              | 19               | –                          | 15                 | 30               | –                          | –                | –                | –                          |
| 5 .....  | 19              | 19               | 20                         | –                  | –                | –                          | 53               | 51               | 56                         |
| 6 .....  | 10              | 19               | –                          | 15                 | 30               | –                          | –                | –                | –                          |
| 7 .....  | 10              | –                | 20                         | –                  | –                | –                          | 27               | –                | 56                         |
| 8 .....  | 10              | –                | 20                         | 15                 | –                | 31                         | –                | –                | –                          |
| 9 miesięcy.....<br>months                                | 10              | 19               | –                          | 15                 | 30               | –                          | –                | –                | –                          |

TABL. 20 (58). ZGONY NIEMOWLĄT WEDŁUG WYBRANYCH PRZYCZYN<sup>a</sup>INFANT DEATHS BY SELECTED CAUSES<sup>a</sup>

| LATA<br>PRZYCZYNY ZGONÓW  | Ogółem<br>Total  | Chłopcy<br>Males   | Dziew-<br>częta<br>Females | Miasta<br>Urban<br>areas | Wieś<br>Rural<br>areas | YEARS<br>CAUSES OF DEATHS |   |
|---|--|--|----------------------------|--------------------------|------------------------|---------------------------|---|
|   | w licz-<br>bach bez-<br>względ-<br>nych<br>in abso-<br>lute num-<br>bers | na 100 tys. urodzeń żywych<br>per 100 thous. live births |                            |                          |                        |                           |   |
| <b>OGÓŁEM</b> .....2010   | 59   | 539  | 548                        | 530                      | 451                    | 676                       | <b>TOTAL</b>  |
| 2015  | 39   | 414  | 469                        | 354                      | 330                    | 566                       |   |
| <b>2016</b>   | <b>57</b>  | <b>586</b>   | <b>702</b>                 | <b>464</b>               | <b>639</b>             | <b>489</b>                |   |
| w tym:  |  |  |                            |                          |                        |                           | of which:   |
| Zapalenie płuc .....  | 1  | 10   | 20                         | –                        | 16                     | –                         | Pneumonia   |
| Wady rozwojowe wrodzone <sup>Δ</sup> ..                                 | 18   | 185  | 200                        | 169                      | 208                    | 144                       | Congenital anomalies <sup>Δ</sup>                               |
| w tym:  |  |  |                            |                          |                        |                           | of which:   |
| wrodzone wady serca .....   | 10   | 103  | 140                        | 63                       | 128                    | 57                        | congenital malformation<br>of heart                             |
| Stany rozpoczynające się<br>w okresie okołoporodowym ...                | 33   | 339  | 421                        | 253                      | 368                    | 287                       | Conditions originating in<br>the perinatal period               |
| w tym:  |  |  |                            |                          |                        |                           | of which:   |
| zaburzenia związane<br>z czasem trwania ciąży<br>i rozwojem płodu ..... | 26   | 267  | 361                        | 169                      | 272                    | 259                       | disorders related to<br>length of gestation and<br>fetal growth |

a Zgodnie z Międzynarodową Statystyczną Klasyfikacją Chorób i Problemów Zdrowotnych (X Rewizja).

a In accordance with the International Statistical Classification of Diseases and Related Health Problems (ICD — 10 Revision).

TABL. 21 (59). **ZAMACHY SAMOBÓJCZE<sup>a</sup> ZAREJESTROWANE PRZEZ POLICJĘ**  
**SUICIDES<sup>a</sup> REGISTERED BY POLICE**

| WYSZCZEGÓLNIENIE        | 2010       | 2015       | 2016       | 2017            |  | SPECIFICATION                   |
|-------------------------|------------|------------|------------|-----------------|--|---------------------------------|
|                         |            |            |            | ogółem<br>total | w tym<br>dokonane<br>of which<br>committed |                                 |
| <b>OGÓŁEM</b> .....     | <b>183</b> | <b>278</b> | <b>284</b> | <b>288</b>      | <b>166</b>                                 | <b>TOTAL</b>                    |
| Mężczyźni .....         | 143        | 234        | 233        | 233             | 139  | Males                           |
| Kobiety .....           | 40         | 44         | 51         | 55              | 27   | Females                         |
| Miasta .....            | 120        | 195        | 194        | 186             | 103  | Urban areas                     |
| Wieś .....              | 62         | 83         | 90         | 102             | 63   | Rural areas                     |
| <b>Wiek samobójców:</b> |            |            |            |                 |  | <b>Age of suicidal persons:</b> |
| 12 lat i mniej .....    |            | x          | –          | 2               | –  | 12 and less                     |
| 13–18 .....             |            | 10         | 10         | 13              | 6  | 13–18                           |
| 19–24 .....             |            | 22         | 21         | 37              | 15   | 19–24                           |
| 25–29 .....             |            | 28         | 39         | 25              | 10   | 25–29                           |
| 30–49 .....             |            | 121        | 108        | 102             | 52   | 30–49                           |
| 50–69 .....             |            | 80         | 87         | 80              | 57   | 50–69                           |
| 70 lat i więcej .....   |            | 14         | 19         | 29              | 26   | 70 and more                     |

a Usiłowane i dokonane; w dalszym podziale nie uwzględniono samobójców o nieustalonym miejscu dokonania samobójstwa oraz o nieustalonym wieku.

Źródło: dane Krajowego Systemu Informacji Policji (KSIP).

a Attempted and committed; continued data exclude suicidal persons for whom place of the suicide is unknown and age is unknown.

Source: data of the National Police Information System (KSIP).

TABL. 22 (60). **PRZECIĘTNE DALSZE TRWANIE ŻYCIA**  
**LIFE EXPECTANCY**

| WYSZCZEGÓLNIENIE<br>SPECIFICATION | Przeciętna liczba lat dalszego trwania życia dla osób w wieku lat<br>Life expectancy at age specified |              |              |              |              |              |
|-----------------------------------|---|--------------|--------------|--------------|--------------|--------------|
|                                   | 0   | 15           | 30           | 45           | 60           |              |
| <b>MĘŻCZYŻNI MALES</b>            |   |              |              |              |              |              |
| <b>OGÓŁEM</b> .....               | 2010  | 71,54        | 57,14        | 42,92        | 29,22        | 18,00        |
| <b>TOTAL</b>                      | 2015  | 72,76        | 58,22        | 44,03        | 30,22        | 18,40        |
|                                   | 2016  | 72,97        | 58,56        | 44,32        | 30,45        | 18,60        |
|                                   | <b>2017</b>   | <b>73,40</b> | <b>58,89</b> | <b>44,54</b> | <b>30,65</b> | <b>18,91</b> |
| Miasta .....                      |   | 73,90        | 59,39        | 45,06        | 31,14        | 19,40        |
| Urban areas                       |   |              |              |              |              |              |
| Wieś .....                        |   | 72,37        | 57,86        | 43,48        | 29,64        | 17,88        |
| Rural areas                       |   |              |              |              |              |              |
| <b>KOBIETY FEMALES</b>            |   |              |              |              |              |              |
| <b>OGÓŁEM</b> .....               | 2010  | 80,05        | 65,58        | 50,77        | 36,29        | 23,05        |
| <b>TOTAL</b>                      | 2015  | 80,90        | 66,29        | 51,52        | 37,01        | 23,67        |
|                                   | 2016  | 81,38        | 66,88        | 52,09        | 37,63        | 24,12        |
|                                   | <b>2017</b>   | <b>81,16</b> | <b>66,63</b> | <b>51,90</b> | <b>37,29</b> | <b>23,94</b> |
| Miasta .....                      |   | 81,56        | 67,01        | 52,25        | 37,58        | 24,29        |
| Urban areas                       |   |              |              |              |              |              |
| Wieś .....                        |   | 80,21        | 65,72        | 51,03        | 36,52        | 23,05        |
| Rural areas                       |   |              |              |              |              |              |

TABL. 23 (61). PROGNOZA LUDNOŚCI<sup>a</sup>

Stan w dniu 31 XII

POPULATION PROJECTION<sup>a</sup>

As of 31 XII

| WYSZCZEGÓLNIENIE                      | 2020          | 2025         | 2030         | 2035         | 2040         | 2045         | 2050         | SPECIFICATION                   |
|---------------------------------------|---------------|--------------|--------------|--------------|--------------|--------------|--------------|---------------------------------|
| <b>O G Ó Ł E M w tys.....</b>         | <b>1009,8</b> | <b>997,0</b> | <b>979,7</b> | <b>957,9</b> | <b>932,7</b> | <b>905,8</b> | <b>878,6</b> | <b>GRAND TOTAL</b><br>in thous. |
| WIEK PRZEDPRODUKCYJNY PRE-WORKING AGE |               |              |              |              |              |              |              |                                 |
| <b>R A Z E M w tys.....</b>           | <b>179,5</b>  | <b>171,1</b> | <b>154,3</b> | <b>144,4</b> | <b>136,3</b> | <b>131,0</b> | <b>127,0</b> | <b>TOTAL</b> in thous.          |
| mężczyźni .....                       | 92,8          | 88,8         | 80,3         | 75,2         | 71,0         | 68,3         | 66,2         | males                           |
| kobiety.....                          | 86,8          | 82,3         | 74,0         | 69,2         | 65,3         | 62,7         | 60,8         | females                         |
| Miasta.....                           | 107,2         | 101,5        | 90,3         | 83,7         | 78,6         | 75,4         | 72,8         | Urban areas                     |
| mężczyźni .....                       | 55,6          | 53,1         | 47,4         | 44,0         | 41,3         | 39,7         | 38,3         | males                           |
| kobiety.....                          | 51,6          | 48,5         | 42,9         | 39,7         | 37,3         | 35,7         | 34,5         | females                         |
| Wieś .....                            | 72,4          | 69,5         | 63,9         | 60,7         | 57,7         | 55,6         | 54,2         | Rural areas                     |
| mężczyźni .....                       | 37,2          | 35,7         | 32,9         | 31,2         | 29,7         | 28,6         | 27,9         | males                           |
| kobiety.....                          | 35,2          | 33,8         | 31,1         | 29,5         | 28,0         | 27,0         | 26,3         | females                         |
| WIEK PRODUKCYJNY WORKING AGE          |               |              |              |              |              |              |              |                                 |
| <b>R A Z E M w tys.....</b>           | <b>604,5</b>  | <b>578,1</b> | <b>568,3</b> | <b>547,0</b> | <b>513,2</b> | <b>470,5</b> | <b>430,4</b> | <b>TOTAL</b> in thous.          |
| mężczyźni .....                       | 326,8         | 312,1        | 308,3        | 302,2        | 289,0        | 269,1        | 246,4        | males                           |
| kobiety.....                          | 277,7         | 266,0        | 260,0        | 244,8        | 224,2        | 201,4        | 184,0        | females                         |
| Miasta.....                           | 369,1         | 348,6        | 340,0        | 324,9        | 301,5        | 272,5        | 246,2        | Urban areas                     |
| mężczyźni .....                       | 198,4         | 187,5        | 184,4        | 180,2        | 171,4        | 157,8        | 142,8        | males                           |
| kobiety.....                          | 170,7         | 161,0        | 155,6        | 144,7        | 130,2        | 114,7        | 103,4        | females                         |
| Wieś .....                            | 235,4         | 229,5        | 228,4        | 222,1        | 211,7        | 198,0        | 184,2        | Rural areas                     |
| mężczyźni .....                       | 128,5         | 124,5        | 123,9        | 122,1        | 117,7        | 111,2        | 103,5        | males                           |
| kobiety.....                          | 107,0         | 105,0        | 104,4        | 100,1        | 94,0         | 86,8         | 80,6         | females                         |

TABL. 23 (61). **PROGNOZA LUDNOŚCI (dok.)**

Stan w dniu 31 XII

POPULATION PROJECTION (cont.)

As of 31 XII

| WYSZCZEGÓLNIENIE                    | 2020         | 2025         | 2030         | 2035         | 2040         | 2045         | 2050         | SPECIFICATION              |
|-------------------------------------|--------------|--------------|--------------|--------------|--------------|--------------|--------------|----------------------------|
| WIEK POPRODUKCYJNY POST-WORKING AGE |              |              |              |              |              |              |              |                            |
| <b>R A Z E M w tys. ....</b>        | <b>225,8</b> | <b>247,9</b> | <b>257,1</b> | <b>266,5</b> | <b>283,2</b> | <b>304,3</b> | <b>321,3</b> | <b>T O T A L in thous.</b> |
| mężczyźni.....                      | 76,2         | 91,0         | 96,5         | 98,7         | 105,9        | 118,1        | 132,4        | males                      |
| kobiety.....                        | 149,6        | 156,9        | 160,6        | 167,7        | 177,3        | 186,3        | 188,9        | females                    |
| Miasta.....                         | 153,3        | 165,0        | 167,6        | 169,9        | 177,4        | 188,2        | 195,8        | Urban areas                |
| mężczyźni.....                      | 50,8         | 59,3         | 61,6         | 61,8         | 65,2         | 72,4         | 80,8         | males                      |
| kobiety.....                        | 102,5        | 105,7        | 106,0        | 108,2        | 112,3        | 115,9        | 115,1        | females                    |
| Wieś.....                           | 72,4         | 82,9         | 89,5         | 96,5         | 105,7        | 116,1        | 125,5        | Rural areas                |
| mężczyźni.....                      | 25,4         | 31,7         | 34,9         | 37,0         | 40,7         | 45,7         | 51,6         | males                      |
| kobiety.....                        | 47,1         | 51,2         | 54,6         | 59,6         | 65,0         | 70,4         | 73,9         | females                    |

LUDNOŚĆ W WIEKU NIEPRODUKCYJNYM NA 100 OSÓB W WIEKU PRODUKCYJNYM

NON-WORKING AGE POPULATION PER 100 PERSONS OF WORKING AGE

|                    |           |           |           |           |           |           |            |              |
|--------------------|-----------|-----------|-----------|-----------|-----------|-----------|------------|--------------|
| <b>Ogółem.....</b> | <b>67</b> | <b>72</b> | <b>72</b> | <b>75</b> | <b>82</b> | <b>93</b> | <b>104</b> | <b>Total</b> |
| Mężczyźni.....     | 52        | 58        | 57        | 58        | 61        | 69        | 81         | Males        |
| Kobiety.....       | 85        | 90        | 90        | 97        | 108       | 124       | 136        | Females      |

TABL. 24 (62). **PROGNOZA GOSPODARSTW DOMOWYCH**

Stan w dniu 31 XII

HOUSEHOLDS PROJECTION

As of 31 XII

| WYSZCZEGÓLNIENIE  | 2020         | 2025         | 2030         | 2035         | 2040         | 2045         | 2050         | SPECIFICATION    |
|---|--------------|--------------|--------------|--------------|--------------|--------------|--------------|------------------|
| GOSPODARSTWA DOMOWE w tys. HOUSEHOLDS in thous.                                       |              |              |              |              |              |              |              |                  |
| <b>O G Ó Ł E M.....</b>   | <b>391,1</b> | <b>406,6</b> | <b>416,5</b> | <b>402,7</b> | <b>382,0</b> | <b>368,2</b> | <b>359,2</b> | <b>T O T A L</b> |
| Miasta.....   | 265,9        | 273,9        | 276,4        | 265,3        | 247,9        | 236,1        | 229,4        | Urban areas      |
| Wieś.....   | 125,2        | 132,7        | 140,0        | 137,4        | 134,1        | 132,1        | 129,9        | Rural areas      |
| PRZECIĘTNA LICZBA OSÓB W GOSPODARSTWIE DOMOWYM AVERAGE NUMBER OF PERSONS IN HOUSEHOLD |              |              |              |              |              |              |              |                  |
| <b>O G Ó Ł E M.....</b>   | <b>2,6</b>   | <b>2,4</b>   | <b>2,3</b>   | <b>2,4</b>   | <b>2,4</b>   | <b>2,4</b>   | <b>2,4</b>   | <b>T O T A L</b> |
| Miasta.....   | 2,3          | 2,2          | 2,1          | 2,2          | 2,2          | 2,3          | 2,2          | Urban areas      |
| Wieś.....   | 3,0          | 2,9          | 2,7          | 2,7          | 2,8          | 2,8          | 2,8          | Rural areas      |

TABL. 25 (63). **MIGRACJE WEWNĘTRZNE I ZAGRANICZNE LUDNOŚCI NA POBYT STAŁY**  
INTERNAL AND INTERNATIONAL MIGRATION OF POPULATION FOR PERMANENT RESIDENCE

| WYSZCZEGÓLNIENIE<br>SPECIFICATION            | Napływ <sup>a</sup> Inflow <sup>a</sup> |                                   |                               |                               | Odływ <sup>b</sup> Outflow <sup>b</sup> |                               |                              |                         | Saldo migracji<br>Net migration |                    |
|--|---|-----------------------------------|-------------------------------|-------------------------------|---|-------------------------------|------------------------------|-------------------------|---------------------------------|--------------------|
|  | ogółem<br>total                         | z miast<br>from<br>urban<br>areas | ze wsi<br>from rural<br>areas | z zagranicy<br>from<br>abroad | ogółem<br>total                         | do miast<br>to urban<br>areas | na wieś<br>to rural<br>areas | za granicę<br>to abroad |                                 |                    |
| W LICZBACH BEZWZGLĘDNYCH IN ABSOLUTE NUMBERS |   |                                   |                               |                               |   |                               |                              |                         |                                 |                    |
| <b>OGÓŁEM ...</b><br><b>TOTAL</b>            | 2010                                    | 13338                             | 7724                          | 5057                          | 557                                     | 13812                         | 7039                         | 6216                    | 557                             | -474               |
|  | 2015                                    | 11389                             | 6385                          | 4574                          | .                                       | 12945                         | 6818                         | 5034                    | .                               | -1556 <sup>c</sup> |
|  | 2016                                    | 11014                             | 6006                          | 4651                          | 357                                     | 11845                         | 6333                         | 5064                    | 448                             | -831               |
|  | <b>2017</b>                             | <b>11758</b>                      | <b>6488</b>                   | <b>4950</b>                   | <b>320</b>                              | <b>12715</b>                  | <b>6854</b>                  | <b>5372</b>             | <b>489</b>                      | <b>-957</b>        |
| Miasta .....<br>Urban areas                  | 2010                                    | 7059                              | 3088                          | 3535                          | 436                                     | 8599                          | 3477                         | 4683                    | 439                             | -1540              |
|  | 2015                                    | 6523                              | 2889                          | 3278                          | .                                       | 7945                          | 3478                         | 3665                    | .                               | -1422 <sup>c</sup> |
|  | 2016                                    | 6124                              | 2577                          | 3277                          | 270                                     | 6987                          | 3084                         | 3556                    | 347                             | -863               |
|  | <b>2017</b>                             | <b>6648</b>                       | <b>2870</b>                   | <b>3542</b>                   | <b>236</b>                              | <b>7532</b>                   | <b>3308</b>                  | <b>3845</b>             | <b>379</b>                      | <b>-884</b>        |
| Wieś .....<br>Rural areas                    | 2010                                    | 6279                              | 4636                          | 1522                          | 121                                     | 5213                          | 3562                         | 1533                    | 118                             | 1066               |
|  | 2015                                    | 4866                              | 3496                          | 1296                          | .                                       | 5000                          | 3340                         | 1369                    | .                               | -134 <sup>c</sup>  |
|  | 2016                                    | 4890                              | 3429                          | 1374                          | 87                                      | 4858                          | 3249                         | 1508                    | 101                             | 32                 |
|  | <b>2017</b>                             | <b>5110</b>                       | <b>3618</b>                   | <b>1408</b>                   | <b>84</b>                               | <b>5183</b>                   | <b>3546</b>                  | <b>1527</b>             | <b>110</b>                      | <b>-73</b>         |
| NA 1000 LUDNOŚCI PER 1000 POPULATION         |   |                                   |                               |                               |   |                               |                              |                         |                                 |                    |
| <b>OGÓŁEM .....</b><br><b>TOTAL</b>          | 2010                                    | 13,04                             | 7,55                          | 4,94                          | 0,54                                    | 13,50                         | 6,88                         | 6,08                    | 0,54                            | -0,46              |
|  | 2015                                    | 11,17                             | 6,26                          | 4,49                          | .                                       | 12,70                         | 6,69                         | 4,94                    | .                               | -1,53 <sup>c</sup> |
|  | 2016                                    | 10,83                             | 5,90                          | 4,57                          | 0,35                                    | 11,64                         | 6,22                         | 4,98                    | 0,44                            | -0,82              |
|  | <b>2017</b>                             | <b>11,57</b>                      | <b>6,38</b>                   | <b>4,87</b>                   | <b>0,31</b>                             | <b>12,51</b>                  | <b>6,74</b>                  | <b>5,28</b>             | <b>0,48</b>                     | <b>-0,94</b>       |
| Miasta .....<br>Urban areas                  | 2010                                    | 10,85                             | 4,75                          | 5,44                          | 0,67                                    | 13,22                         | 5,35                         | 7,20                    | 0,68                            | -2,37              |
|  | 2015                                    | 9,85                              | 4,36                          | 4,95                          | .                                       | 11,99                         | 5,25                         | 5,53                    | .                               | -2,15 <sup>c</sup> |
|  | 2016                                    | 9,27                              | 3,90                          | 4,96                          | 0,41                                    | 10,57                         | 4,67                         | 5,38                    | 0,53                            | -1,31              |
|  | <b>2017</b>                             | <b>10,08</b>                      | <b>4,35</b>                   | <b>5,37</b>                   | <b>0,36</b>                             | <b>11,42</b>                  | <b>5,01</b>                  | <b>5,83</b>             | <b>0,57</b>                     | <b>-1,34</b>       |
| Wieś .....<br>Rural areas                    | 2010                                    | 16,86                             | 12,44                         | 4,09                          | 0,32                                    | 13,99                         | 9,56                         | 4,12                    | 0,32                            | 2,86               |
|  | 2015                                    | 13,63                             | 9,79                          | 3,63                          | .                                       | 14,01                         | 9,36                         | 3,83                    | .                               | -0,38 <sup>c</sup> |
|  | 2016                                    | 13,71                             | 9,62                          | 3,85                          | 0,24                                    | 13,62                         | 9,11                         | 4,23                    | 0,28                            | 0,09               |
|  | <b>2017</b>                             | <b>14,32</b>                      | <b>10,14</b>                  | <b>3,94</b>                   | <b>0,24</b>                             | <b>14,52</b>                  | <b>9,93</b>                  | <b>4,28</b>             | <b>0,31</b>                     | <b>-0,20</b>       |

a Zameldowania. b Wymeldowania. c Do obliczenia salda wykorzystano dane o migracjach wewnętrznych za 2015 r. i migracjach zagranicznych za 2014 r.

a Registrations. b Cancelled registrations. c For calculating net migration, data on internal migration for 2015 and data on international migration for 2014 were used.

TABL. 26 (64). **MIGRACJE WEWNĘTRZNE LUDNOŚCI NA POBYT STAŁY WEDŁUG KIERUNKÓW**  
INTERNAL MIGRATION OF POPULATION FOR PERMANENT RESIDENCE BY DIRECTION

| WYSZCZEGÓLNIENIE<br>SPECIFICATION            | Napływ <sup>a</sup> Inflow <sup>a</sup> |  |   | Odływ <sup>b</sup> Outflow <sup>b</sup> |   |  |             |
|--|---|--|---|---|---|--|-------------|
|  | ogółem<br>total                         | z tego<br>samego<br>województwa<br>from the same<br>voivodship | z innych<br>województw<br>from other<br>voivodships | ogółem<br>total                         | do tego<br>samego<br>województwa<br>to the same<br>voivodship | do innych<br>województw<br>to other<br>voivodships |             |
| W LICZBACH BEZWZGLĘDNYCH IN ABSOLUTE NUMBERS |   |  |   |   |   |  |             |
| <b>OGÓŁEM</b> .....                          | 2010                                    | 12781  | 9528  | 3253                                    | 13255   | 9528   | 3727        |
| <b>TOTAL</b>                                 | 2015                                    | 10959  | 8207  | 2752                                    | 11852   | 8207   | 3645        |
|  | 2016                                    | 10657  | 8002  | 2655                                    | 11397   | 8002   | 3395        |
|  | <b>2017</b>                             | <b>11438</b>   | <b>8531</b>   | <b>2907</b>                             | <b>12226</b>  | <b>8531</b>  | <b>3695</b> |
| Miasta.....                                  | 2010                                    | 6623   | 4436  | 2187                                    | 8160  | 5557   | 2603        |
| Urban areas                                  | 2015                                    | 6167   | 4328  | 1839                                    | 7143  | 4614   | 2529        |
|  | 2016                                    | 5854   | 4123  | 1731                                    | 6640  | 4285   | 2355        |
|  | <b>2017</b>                             | <b>6412</b>  | <b>4439</b>   | <b>1973</b>                             | <b>7153</b>   | <b>4623</b>  | <b>2530</b> |
| Wieś.....                                    | 2010                                    | 6158   | 5092  | 1066                                    | 5095  | 3971   | 1124        |
| Rural areas                                  | 2015                                    | 4792   | 3879  | 913                                     | 4709  | 3593   | 1116        |
|  | 2016                                    | 4803   | 3879  | 924                                     | 4757  | 3717   | 1040        |
|  | <b>2017</b>                             | <b>5026</b>  | <b>4092</b>   | <b>934</b>                              | <b>5073</b>   | <b>3908</b>  | <b>1165</b> |
| NA 1000 LUDNOŚCI PER 1000 POPULATION         |   |  |   |   |   |  |             |
| <b>OGÓŁEM</b> .....                          | 2010                                    | 12,49  | 9,31  | 3,18                                    | 12,96   | 9,31   | 3,64        |
| <b>TOTAL</b>                                 | 2015                                    | 10,75  | 8,05  | 2,70                                    | 11,63   | 8,05   | 3,58        |
|  | 2016                                    | 10,47  | 7,86  | 2,61                                    | 11,20   | 7,86   | 3,34        |
|  | <b>2017</b>                             | <b>11,25</b>   | <b>8,39</b>   | <b>2,86</b>                             | <b>12,03</b>  | <b>8,39</b>  | <b>3,63</b> |
| Miasta.....                                  | 2010                                    | 10,18  | 6,82  | 3,36                                    | 12,55   | 8,54   | 4,00        |
| Urban areas                                  | 2015                                    | 9,31   | 6,53  | 2,78                                    | 10,78   | 6,96   | 3,82        |
|  | 2016                                    | 8,86   | 6,24  | 2,62                                    | 10,05   | 6,48   | 3,56        |
|  | <b>2017</b>                             | <b>9,72</b>  | <b>6,73</b>   | <b>2,99</b>                             | <b>10,84</b>  | <b>7,01</b>  | <b>3,84</b> |
| Wieś.....                                    | 2010                                    | 16,53  | 13,67   | 2,86                                    | 13,68   | 10,66  | 3,02        |
| Rural areas                                  | 2015                                    | 13,42  | 10,87   | 2,56                                    | 13,19   | 10,07  | 3,13        |
|  | 2016                                    | 13,47  | 10,88   | 2,59                                    | 13,34   | 10,42  | 2,92        |
|  | <b>2017</b>                             | <b>14,08</b>   | <b>11,46</b>  | <b>2,62</b>                             | <b>14,21</b>  | <b>10,95</b>                                       | <b>3,26</b> |

a Zameldowania. b Wymeldowania.

a Registrations. b Cancelled registrations.

TABL. 27 (65). **MIGRACJE WEWNĘTRZNE LUDNOŚCI NA POBYT STAŁY WEDŁUG PŁCI I WIEKU MIGRANTÓW**  
INTERNAL MIGRATION OF POPULATION FOR PERMANENT RESIDENCE BY SEX AND AGE OF MIGRANTS

| LATA<br>YEARS                 | WIEK<br>MIGRANTÓW<br>AGE OF MIGRANTS | Napływ <sup>a</sup> Inflow <sup>a</sup> |                    |                    | Odpływ <sup>b</sup> Outflow <sup>b</sup> |                    |                    | Saldo migracji Net migration |                    |                    |
|-------------------------------|--------------------------------------|---|--------------------|--------------------|--|--------------------|--------------------|------------------------------|--------------------|--------------------|
|                               |                                      | ogółem<br>total                         | mężczyźni<br>males | kobiety<br>females | ogółem<br>total                          | mężczyźni<br>males | kobiety<br>females | ogółem<br>total              | mężczyźni<br>males | kobiety<br>females |
| <b>OGÓŁEM</b><br><b>TOTAL</b> | 2010                                 | 12781                                   | 5981               | 6800               | 13255                                    | 6105               | 7150               | -474                         | -124               | -350               |
|                               | 2015                                 | 10959                                   | 5240               | 5719               | 11852                                    | 5582               | 6270               | -893                         | -342               | -551               |
|                               | 2016                                 | 10657                                   | 5059               | 5598               | 11397                                    | 5382               | 6015               | -740                         | -323               | -417               |
|                               | <b>2017</b>                          | <b>11438</b>                            | <b>5533</b>        | <b>5905</b>        | <b>12226</b>                             | <b>5753</b>        | <b>6473</b>        | <b>-788</b>                  | <b>-220</b>        | <b>-568</b>        |
|                               | 0-4 lata .....                       | 1089                                    | 608                | 481                | 1134                                     | 606                | 528                | -45                          | 2                  | -47                |
|                               | 5-9 .....                            | 877                                     | 451                | 426                | 898                                      | 455                | 443                | -21                          | -4                 | -17                |
|                               | 10-14 .....                          | 520                                     | 238                | 282                | 536                                      | 249                | 287                | -16                          | -11                | -5                 |
|                               | 15-19 .....                          | 450                                     | 217                | 233                | 462                                      | 211                | 251                | -12                          | 6                  | -18                |
|                               | 20-24 .....                          | 765                                     | 280                | 485                | 828                                      | 299                | 529                | -63                          | -19                | -44                |
|                               | 25-29 .....                          | 1677                                    | 687                | 990                | 1937                                     | 761                | 1176               | -260                         | -74                | -186               |
|                               | 30-34 .....                          | 1652                                    | 833                | 819                | 1829                                     | 899                | 930                | -177                         | -66                | -111               |
|                               | 35-39 .....                          | 1222                                    | 669                | 553                | 1261                                     | 670                | 591                | -39                          | -1                 | -38                |
|                               | 40-44 .....                          | 783                                     | 435                | 348                | 847                                      | 462                | 385                | -64                          | -27                | -37                |
|                               | 45-49 .....                          | 488                                     | 262                | 226                | 497                                      | 272                | 225                | -9                           | -10                | 1                  |
|                               | 50-54 .....                          | 357                                     | 174                | 183                | 387                                      | 189                | 198                | -30                          | -15                | -15                |
|                               | 55-59 .....                          | 399                                     | 210                | 189                | 410                                      | 216                | 194                | -11                          | -6                 | -5                 |
|                               | 60-64 .....                          | 404                                     | 178                | 226                | 408                                      | 163                | 245                | -4                           | 15                 | -19                |
|                               | 65 lat i więcej<br>and more          | 755                                     | 291                | 464                | 792                                      | 301                | 491                | -37                          | -10                | -27                |

a Zameldowania. b Wymeldowania.

a Registrations. b Cancelled registrations.

TABL. 28 (66). **MIGRACJE ZAGRANICZNE LUDNOŚCI NA POBYT STAŁY WEDŁUG PŁCI I WIEKU MIGRANTÓW**  
INTERNATIONAL MIGRATION OF POPULATION FOR PERMANENT RESIDENCE BY SEX AND AGE OF MIGRANTS

| LATA<br>YEARS                 | WIEK<br>MIGRANTÓW<br>AGE OF MIGRANTS | Imigranci Immigrants |                         |                    | Emigranci Emigrants |                         |                    | Saldo migracji Net migration |                         |                    |
|-------------------------------|--------------------------------------|----------------------|-------------------------|--------------------|---------------------|-------------------------|--------------------|------------------------------|-------------------------|--------------------|
|                               |                                      | ogółem<br>total      | męż-<br>czyźni<br>males | kobiety<br>females | ogółem<br>total     | męż-<br>czyźni<br>males | kobiety<br>females | ogółem<br>total              | męż-<br>czyźni<br>males | kobiety<br>females |
| <b>OGÓŁEM</b><br><b>TOTAL</b> | 2010                                 | 557                  | 337                     | 220                | 557                 | 232                     | 325                | 0 <sup>a</sup>               | 105                     | -105               |
|                               | 2016                                 | 357                  | 199                     | 158                | 448                 | 229                     | 219                | -91                          | -30                     | -61                |
|                               | <b>2017</b>                          | <b>320</b>           | <b>178</b>              | <b>142</b>         | <b>489</b>          | <b>248</b>              | <b>241</b>         | <b>-169</b>                  | <b>-70</b>              | <b>-99</b>         |
|                               | 0-4 lata .....                       | 127                  | 64                      | 63                 | 20                  | 13                      | 7                  | 107                          | 51                      | 56                 |
|                               | 5-9 .....                            | 29                   | 13                      | 16                 | 39                  | 23                      | 16                 | -10                          | -10                     | -                  |
|                               | 10-14 .....                          | 5                    | 2                       | 3                  | 31                  | 16                      | 15                 | -26                          | -14                     | -12                |
|                               | 15-19 .....                          | 9                    | 4                       | 5                  | 63                  | 46                      | 17                 | -54                          | -42                     | -12                |
|                               | 20-24 .....                          | 6                    | 4                       | 2                  | 33                  | 21                      | 12                 | -27                          | -17                     | -10                |
|                               | 25-29 .....                          | 16                   | 9                       | 7                  | 48                  | 22                      | 26                 | -32                          | -13                     | -19                |
|                               | 30-34 .....                          | 29                   | 17                      | 12                 | 73                  | 29                      | 44                 | -44                          | -12                     | -32                |
|                               | 35-39 .....                          | 22                   | 14                      | 8                  | 61                  | 24                      | 37                 | -39                          | -10                     | -29                |
|                               | 40-44 .....                          | 15                   | 12                      | 3                  | 46                  | 18                      | 28                 | -31                          | -6                      | -25                |
|                               | 45-49 .....                          | 9                    | 6                       | 3                  | 29                  | 14                      | 15                 | -20                          | -8                      | -12                |
|                               | 50-54 .....                          | 17                   | 12                      | 5                  | 20                  | 10                      | 10                 | -3                           | 2                       | -5                 |
|                               | 55-59 .....                          | 7                    | 5                       | 2                  | 8                   | 4                       | 4                  | -1                           | 1                       | -2                 |
|                               | 60-64 .....                          | 12                   | 6                       | 6                  | 8                   | 3                       | 5                  | 4                            | 3                       | 1                  |
|                               | 65 lat i więcej<br>and more          | 17                   | 10                      | 7                  | 10                  | 5                       | 5                  | 7                            | 5                       | 2                  |

a Oznacza, że liczba imigrantów i emigrantów równoważy się.

a Means, that the number of immigrants and emigrants is balanced.



TABL. 29 (67). REZYDENCI<sup>a</sup>

Stan w dniu 31 XII  
USUAL RESIDENCE POPULATION<sup>a</sup>  
As of 31 XII

| WYSZCZEGÓLNIENIE                     | 2010          | 2015          | 2016          | 2017          | SPECIFICATION                            |
|--------------------------------------|---------------|---------------|---------------|---------------|--|
| <b>O G Ó Ł E M w tys.</b> .....      | <b>1010,7</b> | <b>1005,2</b> | <b>1004,9</b> | <b>1004,1</b> | <b>T O T A L</b>                         |
| mężczyźni w tys. ....                | 492,7         | 489,9         | 489,6         | 489,4         | males                                    |
| kobiety: w tys. ....                 | 518,0         | 515,3         | 515,3         | 514,7         | females: in thous.                       |
| na 100 mężczyzn .....                | 105           | 105           | 105           | 105           | per 100 males                            |
| Miasta: w tys. ....                  | 641,8         | 653,1         | 652,6         | 651,6         | Urban areas: in thous.                   |
| w % ogółu ludności rezydującej ..... | 63,5          | 65,0          | 64,9          | 64,9          | in % of total usual residence population |
| Wieś: w tys. ....                    | 368,9         | 352,0         | 352,3         | 352,6         | Rural areas: in thous.                   |
| w % ogółu ludności rezydującej ..... | 36,5          | 35,0          | 35,1          | 35,1          | in % of total usual residence population |

a Patrz uwagi ogólne, ust. 12 na str. 98.

a See general notes, item 12 on page 98.

TABL. 30 (68). REZYDENCI<sup>a</sup> W WIEKU PRODUKCYJNYM I NIEPRODUKCYJNYM

Stan w dniu 31 XII  
WORKING AND NON-WORKING AGE USUAL RESIDENCE POPULATION<sup>a</sup>  
As of 31 XII

| WYSZCZEGÓLNIENIE                    | 2010             | 2015          | 2016          | 2017          | SPECIFICATION            |
|-------------------------------------|------------------|---------------|---------------|---------------|--------------------------|
|                                     | w tys. in thous. |               |               |               |                          |
| <b>O G Ó Ł E M</b> .....            | <b>1010,7</b>    | <b>1005,2</b> | <b>1004,9</b> | <b>1004,1</b> | <b>T O T A L</b>         |
| <b>W wieku przedprodukcyjnym</b>    | <b>193,9</b>     | <b>182,9</b>  | <b>182,2</b>  | <b>182,3</b>  | <b>Pre-working age</b>   |
| Miasta .....                        | 114,8            | 113,7         | 113,5         | 113,8         | Urban areas              |
| mężczyźni .....                     | 58,8             | 58,3          | 58,1          | 58,3          | males                    |
| kobiety .....                       | 56,0             | 55,4          | 55,4          | 55,5          | females                  |
| Wieś .....                          | 79,1             | 69,2          | 68,6          | 68,4          | Rural areas              |
| mężczyźni .....                     | 40,5             | 35,5          | 35,2          | 35,1          | males                    |
| kobiety .....                       | 38,6             | 33,7          | 33,5          | 33,4          | females                  |
| <b>W wieku produkcyjnym</b> .....   | <b>662,2</b>     | <b>631,8</b>  | <b>624,7</b>  | <b>616,6</b>  | <b>Working age</b>       |
| w tym w wieku mobilnym ..           | 403,5            | 396,5         | 393,7         | 388,9         | of which of mobility age |
| Miasta .....                        | 422,3            | 405,8         | 400,2         | 393,7         | Urban areas              |
| mężczyźni .....                     | 219,5            | 214,1         | 211,7         | 208,7         | males                    |
| w tym w wieku mobilnym .....        | 128,3            | 128,7         | 127,8         | 126,0         | of which of mobility age |
| kobiety .....                       | 202,8            | 191,8         | 188,5         | 185,0         | females                  |
| w tym w wieku mobilnym .....        | 125,5            | 125,2         | 124,0         | 122,3         | of which of mobility age |
| Wieś .....                          | 239,9            | 226,0         | 224,6         | 222,9         | Rural areas              |
| mężczyźni .....                     | 130,0            | 123,5         | 122,8         | 122,1         | males                    |
| w tym w wieku mobilnym .....        | 78,0             | 74,3          | 73,9          | 73,3          | of which of mobility age |
| kobiety .....                       | 109,9            | 102,5         | 101,8         | 100,8         | females                  |
| w tym w wieku mobilnym .....        | 71,7             | 68,4          | 68,0          | 67,3          | of which of mobility age |
| <b>W wieku poprodukcyjnym</b> ..... | <b>154,6</b>     | <b>190,5</b>  | <b>198,0</b>  | <b>205,3</b>  | <b>Post-working age</b>  |
| Miasta .....                        | 104,7            | 133,6         | 138,9         | 144,1         | Urban areas              |
| mężczyźni .....                     | 29,4             | 40,7          | 43,0          | 45,2          | males                    |
| kobiety .....                       | 75,3             | 92,9          | 96,0          | 98,8          | females                  |
| Wieś .....                          | 49,9             | 56,9          | 59,1          | 61,2          | Rural areas              |
| mężczyźni .....                     | 14,4             | 17,8          | 18,9          | 20,0          | males                    |
| kobiety .....                       | 35,5             | 39,0          | 40,2          | 41,2          | females                  |

a Patrz uwagi ogólne, ust. 12 na str. 98.

a See general notes, item 12 on page 98.

TABL. 31 (69). KOŚCIOŁY I ZWIĄZKI WYZNANIOWE<sup>a</sup>

Stan w 31 XII

CHURCHES AND RELIGIOUS ASSOCIATIONS<sup>a</sup>

As of 31 XII

| KOŚCIOŁY I ZWIĄZKI WYZNANIOWE<br>CHURCHES AND RELIGIOUS ASSOCIATIONS                    | 2010  | 2015 | 2016           | 2017 | 2010               | 2015 | 2016           | 2017 |
|---|---|------|----------------|------|--------------------|------|----------------|------|
|   | jednostki kościelne <sup>b</sup><br>church units <sup>b</sup> |      |                |      | duchowni<br>clergy |      |                |      |
| <b>Kościół Katolicki</b><br>Catholic Church   |   |      |                |      |                    |      |                |      |
| Kościół Rzymskokatolicki <sup>c</sup> .....   | 266   | 268  | 269            | 270  | 660                | 660  | 665            | 678  |
| Kościół Greckokatolicki <sup>d</sup> .....  | 13  | 56   | 56             | 58   | .                  | 30   | 31             | 32   |
| <b>Starokatolickie</b><br>Old Catholic  |   |      |                |      |                    |      |                |      |
| Kościół Polskokatolicki .....   | 7   | 6    | 5              | 5    | 5                  | 4    | 3              | 3    |
| <b>Prawosławne</b><br>Orthodox  |   |      |                |      |                    |      |                |      |
| Polski Autokefaliczny Kościół Prawosławny <sup>e</sup> .....                            | 42  | 43   | 43             | 44   | 38                 | 44   | 40             | 40   |
| <b>Protestanckie i tradycji protestanckiej</b><br>Protestant and Protestant – tradition |   |      |                |      |                    |      |                |      |
| Kościół Ewangelicko-Augsburski <sup>f</sup> .....                                       | 16  | 16   | 16             | 16   | 17                 | 17   | 17             | 17   |
| Kościół Zielonoświątkowy .....  | 16  | 15   | 15             | 14   | 15                 | 15   | 16             | 23   |
| Nowoapostolski Kościół w Polsce .....   | 7   | 7    | 7              | 7    | 4                  | 8    | 6              | 6    |
| Kościół Boży w Chrystusie .....   | 3   | 5    | 5              | 6    | 15                 | 18   | 17             | 18   |
| Kościół Adwentystów Dnia Siódmego .....   | 4   | 4    | 4              | 4    | 2                  | 2    | 2              | 2    |
| Kościół Chrześcijan Baptystów .....   | 2   | 2    | 2 <sup>g</sup> | 2    | 1                  | 5    | 5 <sup>h</sup> | 3    |
| Kościół Ewangelicko-Methodystyczny .....  | 1   | 1    | 1              | 1    | –                  | –    | –              | 1    |
| Kościół Chrześcijan Wiary Ewangelicznej .....   | 2   | 2    | 2              | 1    | 1                  | 1    | 1              | 2    |
| Kościół Chrystusowy w Polsce <sup>i</sup> .....   | .   | –    | –              | –    | –                  | –    | –              | –    |
| Stowarzyszenie Badaczy Pisma Świętego .....   | 2   | 2    | 2              | 2    | 4                  | 4    | 4              | 4    |
| Świecki Ruch Misyjny „Epifania” .....   | 3   | 2    | 2              | 2    | 4                  | 4    | 4              | 5    |
| Kościół Ewangelicko-Reformowany .....   | –   | –    | –              | –    | –                  | –    | –              | –    |
| Kościół Boży w Polsce .....   | .   | 1    | –              | –    | .                  | 1    | –              | –    |
| Zrzeszenie Wolnych Badaczy Pisma Świętego .....   | 2   | 2    | 2              | 2    | 1                  | 1    | 1              | 1    |
| Zbór Stanowczych Chrześcijan .....  | –   | –    | –              | –    | 1                  | 1    | 1              | 1    |
| Zbory Boże Chrześcijan Dnia Siódmego .....  | –   | –    | –              | –    | –                  | –    | –              | –    |
| Kościół Chrześcijan Dnia Sobotniego .....   | –   | 2    | –              | –    | –                  | –    | –              | –    |
| <b>Islamskie</b><br>Muslim  |   |      |                |      |                    |      |                |      |
| Muzułmański Związek Religijny w RP <sup>i</sup> .....                                   | 1   | 1    | 1              | 1    | .                  | .    | .              | .    |
| <b>Dalekiego Wschodu</b><br>Far Eastern Religions                                       |   |      |                |      |                    |      |                |      |
| Misja Baha’i w Polsce <sup>gk</sup> .....   | .   | 5    | 5              | 5    | .                  | –    | –              | –    |
| Związek Taoistów Tao Te King <sup>k</sup> .....   | 2   | 2    | 2              | 2    | 10                 | 10   | 10             | 10   |
| Buddyjski Związek Diamentowej Drogi Linii Karma Kagyu <sup>l</sup> .....                | .   | 3    | 3              | 3    | .                  | –    | –              | –    |
| Misja Buddyjska Trzy Schronienia w Polsce <sup>l</sup> .....                            | –   | –    | –              | –    | –                  | –    | –              | –    |
| Związek Buddyjski Bencien Karma Kamtsang <sup>m</sup> .....                             | –   | –    | –              | –    | –                  | –    | –              | –    |
| Międzynarodowe Towarzystwo Świadomości Kryszny .....                                    | –   | –    | –              | –    | .                  | –    | –              | –    |
| Związek Buddystów Zen „Bodhidharma” .....   | –   | –    | –              | –    | .                  | –    | –              | –    |
| <b>Inne</b><br>Others   |   |      |                |      |                    |      |                |      |
| Związek Wyznania Świadców Jehowy .....  | 67  | 51   | 49             | 47   | –                  | –    | –              | 340  |
| Wspólnota Unitarian Uniwersalistów <sup>k</sup> .....                                   | 3   | .    | .              | .    | 3                  | 5    | 5              | 5    |
| Zachodniosłowiański Związek Wyznaniowy<br>„Słowiańska Wiara” .....                      | 1   | 1    | 1              | –    | 1                  | 1    | 1              | –    |
| Zbór w Opolu „Społeczność Wywołanych” .....   | –   | 1    | 1 <sup>g</sup> | 1    | 2                  | 2    | 2 <sup>g</sup> | 1    |
| Unia Ewangelikalna w Rzeczypospolitej Polskiej .....                                    | –   | –    | –              | –    | –                  | –    | –              | –    |

a Uszeregowane malejąco według liczby wiernych, wyznawców. b Obejmują m.in.: parafie, zbory, gminy wyznaniowe, ośrodki. c Dane dotyczą diecezji: zielonogórsko-gorzowskiej. d Dane dotyczą diecezji: wrocławsko-gdańskiej. e Dane dotyczą diecezji wrocławsko-szczecińskiej. f Dane dotyczą diecezji wrocławskiej. g Dane dotyczą 2015 r. h Dane dotyczą 2012 r. i Dane dotyczą 2011 r. k Dane szacowane dotyczą całego kraju. l Dane dotyczą 2008 r. m Do 2011 r. Związek Buddyjski Tradycji Karma Kamtsang w Polsce.

a Listed by the decreasing number of adherents and faithful. b Including, among others, parishes, congregations, religious communities, centres. c Data concern diocese: zielonogórsko-gorzowska. d Data concern diocese: wrocławsko-gdańska. e Data concern wrocławsko-szczecińska diocese. f Data concern wrocławska diocese. g Data concern 2015. h Data concern 2012. i Data concern 2011. k Data estimated concern area of the whole country. l Data concern 2008. m Until 2011 Związek Buddyjski Tradycji Karma Kamtsang in Poland.

TABL. 31 (69). KOŚCIOŁY I ZWIĄZKI WYZNANIOWE<sup>a</sup> (dok.)

Stan w 31 XII

CHURCHES AND RELIGIOUS ASSOCIATIONS<sup>a</sup> (cont.)

As of 31 XII

| KOŚCIOŁY I ZWIĄZKI WYZNANIOWE<br>CHURCHES AND RELIGIOUS ASSOCIATIONS                    | 2010             | 2015                | 2016                | 2017   |
|---|------------------|---------------------|---------------------|--------|
|   | wierni, wyznawcy |                     | adherents, faithful |        |
| <b>Kościół Katolicki</b><br>Catholic Church   |                  |                     |                     |        |
| Kościół Rzymskokatolicki <sup>b</sup> .....   | 1088947          | 981448 <sup>c</sup> | 1051551             | 981448 |
| Kościół Greckokatolicki <sup>d</sup> .....  | .                | 25000               | 25000               | 25000  |
| <b>Starokatolickie</b><br>Old Catholic  |                  |                     |                     |        |
| Kościół Polskokatolicki .....   | 613              | 515                 | 410                 | 406    |
| <b>Prawosławne</b><br>Orthodox  |                  |                     |                     |        |
| Polski Autokefaliczny Kościół Prawosławny <sup>e,g</sup> .....                          | 40700            | 40700               | 40700               | 40700  |
| <b>Protestanckie i tradycji protestanckiej</b><br>Protestant and Protestant – tradition |                  |                     |                     |        |
| Kościół Ewangelicko-Augsburski <sup>f</sup> .....                                       | 2672             | 2442                | 2488                | 2519   |
| Kościół Zielonoświątkowy .....  | 1082             | 977                 | 1028                | 1180   |
| Nowoapostolski Kościół w Polsce .....   | 543              | 556                 | 579                 | 598    |
| Kościół Boży w Chrystusie .....   | 346              | 414                 | 435                 | 454    |
| Kościół Adwentystów Dnia Siódmego .....   | 205              | 183                 | 178                 | 171    |
| Kościół Chrześcijan Baptystów .....   | 86               | 78                  | 78 <sup>g</sup>     | 76     |
| Kościół Ewangelicko-Methodystyczny .....  | 70               | 58                  | 58                  | 58     |
| Kościół Chrześcijan Wiary Ewangelicznej .....   | 25               | 45                  | 45                  | 45     |
| Kościół Chrystusowy w Polsce <sup>h</sup> .....   | .                | 28                  | 28                  | 28     |
| Stowarzyszenie Badaczy Pisma Świętego .....   | 22               | 19                  | 19                  | 21     |
| Świecki Ruch Misyjny „Epifania” .....   | 18               | 18                  | 18                  | 18     |
| Kościół Ewangelicko-Reformowany <sup>i</sup> .....                                      | 18               | 12                  | 12                  | 12     |
| Kościół Boży w Polsce .....   | .                | 10                  | –                   | –      |
| Zrzeszenie Wolnych Badaczy Pisma Świętego .....   | 9                | 6                   | 6                   | 6      |
| Zbór Stanowczych Chrześcijan .....  | 6                | 6                   | 6                   | 6      |
| Zbory Boże Chrześcijan Dnia Siódmego .....  | –                | 3                   | 4                   | 4      |
| Kościół Chrześcijan Dnia Sobotniego .....   | –                | –                   | 2                   | 2      |
| <b>Islamskie</b><br>Muslim  |                  |                     |                     |        |
| Muzułmański Związek Religijny w RP <sup>i</sup> .....                                   | .                | .                   | .                   | .      |
| <b>Dalekiego Wschodu</b><br>Far Eastern Religions                                       |                  |                     |                     |        |
| Misja Baha’i w Polsce <sup>gk</sup> .....   | .                | 335                 | 335                 | 335    |
| Związek Taoistów Tao Te King <sup>k</sup> .....   | 200              | 200                 | 200                 | 200    |
| Buddyjski Związek Diamentowej Drogi Linii Karma<br>Kagyū .....                          | .                | 105                 | 105                 | 105    |
| Misja Buddyjska Trzy Schronienia w Polsce <sup>l</sup> .....                            | 70               | 70                  | 70                  | 70     |
| Związek Buddyjski Bencien Karma Kamtsang <sup>m</sup> .....                             | 65               | 65                  | 67                  | 67     |
| Międzynarodowe Towarzystwo Świadomości Kryszny .....                                    | .                | 4                   | 5                   | 5      |
| Związek Buddystów Zen „Bodhidharma” .....   | .                | 1                   | 1                   | 1      |
| <b>Inne</b><br>Others   |                  |                     |                     |        |
| Związek Wyznania Świadków Jehowy .....  | 4714             | 4463                | 4351                | 4283   |
| Wspólnota Unitarian Uniwersalistów <sup>k</sup> .....                                   | 257              | 200                 | 200                 | 200    |
| Zachodniostowiański Związek Wyznaniowy<br>"Słowiańska Wiara” .....                      | 6                | 13                  | 30                  | –      |
| Zbór w Opolu „Społeczność Wywołanych” .....   | 20               | 11                  | 11 <sup>g</sup>     | 10     |
| Unia Ewangelikalna w Rzeczypospolitej Polskiej .....                                    | 2                | 2                   | 2                   | 2      |

a Uszeregowane malejąco według liczby wiernych, wyznawców. b Dane dotyczą diecezji: zielonogórsko-gorzowskiej. c Ochrczeni. d Dane dotyczą diecezji: wrocławsko-gdańskiej. e Dane dotyczą diecezji wrocławsko-szczecińskiej. f Dane dotyczą diecezji wrocławskiej. g Dane dotyczą 2015 r. h Dane dotyczą 2012 r. i Dane dotyczą 2011 r. k Dane szacowane dotyczą całego kraju. l Dane dotyczą 2008 r. m Do 2011 r. Związek Buddyjski Tradycji Karma Kamtsang w Polsce.

a Listed by the decreasing number of adherents and faithful. b Data concern diocese: zielonogórsko-gorzowska. c Baptised. d Data concern diocese: wrocławsko-gdańska. e Data concern wrocławsko-szczecińska diocese. f Data concern wrocławska diocese. g Data concern 2015. h Data concern 2012. i Data concern 2011. k Data estimated concern area of the whole country. l Data concern 2008. m Until 2011 Związek Buddyjski Tradycji Karma Kamtsang w Polsce.

## Uwagi ogólne

### Aktywność ekonomiczna ludności

1. Dane o **aktywności ekonomicznej ludności** dotyczą ludności faktycznie zamieszkałej i obejmują osoby w wieku 15 lat i więcej będące członkami gospodarstw domowych w wylosowanych mieszkaniach. Badanie nie obejmuje osób w obiektach zbiorowego zakwaterowania i bezdomnych. Prezentowane dane opracowano na podstawie reprezentacyjnego **Badania Aktywności Ekonomicznej Ludności — BAEL** (tabl. 1 i 2) przeprowadzanego w cyklu kwartalnym; badaniem nie są objęte osoby nieobecne w gospodarstwach domowych 12 miesięcy i więcej. Badanie prowadzi się metodą obserwacji ciągłej, tj. aktywność ekonomiczną ludności bada się w każdym tygodniu w ciągu całego kwartału. Gospodarstwo domowe oznacza zespół osób spokrewnionych lub spowinowacanych, a także niespokrewnionych, mieszkających razem i utrzymujących się wspólnie. Dane prezentowane według grup wieku obliczane są w oparciu o dokładną datę urodzenia. Od 2010 r. dane uogólniane są na podstawie bilansów ludności opracowywanych przy wykorzystaniu wyników Narodowego Spisu Powszechnego Ludności i Mieszkań 2011.

2. Podstawowe kryterium podziału na aktywnych zawodowo i biernych zawodowo stanowi praca, tzn. fakt wykonywania, posiadania bądź poszukiwania pracy.

Do **aktywnych zawodowo** zaliczono osoby pracujące i bezrobotne:

- 1) Do **pracujących** zaliczono osoby, które w danym tygodniu:
  - wykonywały, przez co najmniej 1 godzinę, pracę przynoszącą zarobek lub dochód albo pomagały (bez wynagrodzenia) w prowadzeniu rodzinnego gospodarstwa w rolnictwie lub rodzinnej działalności gospodarczej poza rolnictwem,
  - formalnie miały pracę, ale jej nie wykonywały (np. z powodu choroby, urlopu, przerwy w działalności zakładu, trudnych warunków atmosferycznych), jeżeli przerwa w pracy wynosiła mniej niż 3 miesiące; dodatkowym kryterium od 2006 r. przyjmuje się, że jeżeli przerwa w pracy wynosiła ponad 3 miesiące, dodatkowym kryterium od 2006 r. w przypadku pracowników najemnych (zatrudnieni na podstawie stosunku pracy oraz osoby wykonujące pracę nakładczą) był fakt otrzymywania co najmniej 50% dotychczasowego wynagrodzenia;

## General notes

### Economic activity of the population

1. Data on **economic activity of population** concern the actually living population and cover persons aged 15 and more, who are members of households in the dwellings selected on a random basis. The survey does not cover persons living in collective accommodation establishment and homeless. Presented data were compiled on the basis of representative **Labour Force Survey — LFS** (tables 1 and 2); the sample survey conducted on a quarterly basis. The survey does not cover persons absent in households for 12 months and more. The survey is conducted by the continuous observation method, i.e. economic activity of the population is observed in each week during the whole quarter. A household is a group of people living together in a dwelling and maintaining themselves jointly. Data presented by age groups have been calculated on the basis of the exact date of birth. Since 2010 the data have been generalized on the basis of population balances compiled with the use of the National Census of Population and Housing 2011.

2. The main criterion in dividing the population into economically active and inactive is work, i.e. performing, holding or looking for work.

**Economically active persons** include employed and unemployed persons:

- 1) **employed persons** are persons who during the reference:
  - performed, for at least 1 hour, any work providing earnings or income, or assisted (without wages or salaries) in maintaining a family-owned farm in agriculture or conducting a family-owned business outside agriculture,
  - formally had work but did not perform it (e.g., due to illness, vacation, a break in company activity, bad weather), if the break in work did not exceed 3 months; the additional criterion since 2006 in case of employment as a paid employees (employees hired on the basis of an employment contract and outworkers) was the fact of receiving at least 50% of the hitherto remuneration;

- 2) za **bezrobotne** uznano osoby w wieku 15-74 lata, które spełniały jednocześnie trzy warunki:
- w okresie badanego tygodnia nie były osobami pracującymi,
  - w ciągu 4 tygodni (wliczając jako ostatni tydzień badany) aktywnie poszukiwały pracy,
  - były gotowe podjąć pracę w ciągu 2 tygodni następujących po tygodniu badanym.

Do bezrobotnych zaliczono również osoby, które znalazły pracę i oczekiwały na jej rozpoczęcie w okresie 3 miesięcy oraz były gotowe tę pracę podjąć.

Do **biernych zawodowo** zaliczono osoby, które nie zostały zakwalifikowane jako pracujące lub bezrobotne.

**Współczynnik aktywności zawodowej** obliczono jako udział aktywnych zawodowo (ogółem lub danej grupy) w liczbie ludności w wieku 15 lat i więcej (ogółem lub danej grupy).

**Wskaźnik zatrudnienia** obliczono jako udział pracujących (ogółem lub danej grupy) w liczbie ludności w wieku 15 lat i więcej (ogółem lub danej grupy).

**Stopę bezrobocia** obliczono jako udział bezrobotnych (ogółem lub danej grupy) w liczbie ludności aktywnej zawodowo (ogółem lub danej grupy).

## Pracujący

1. Dane opracowano na podstawie sprawozdawczości oraz szacunków (m.in. w zakresie gospodarstw indywidualnych w rolnictwie).

2. Dane o **pracujących** dotyczą osób wykonujących pracę przynoszącą im zarobek lub dochód; do pracujących zalicza się:

- 1) osoby zatrudnione na podstawie stosunku pracy (umowa o pracę, powołanie, mianowanie, wybór lub stosunek służbowy);
- 2) pracodawców i pracujących na własny rachunek, a mianowicie:
  - a) właściele, współwłaściele i dzierżawców gospodarstw indywidualnych w rolnictwie (łącznie z pomagającymi członkami ich rodzin), z pewnymi wyłączeniami w latach 2005-2009; patrz ust. 5 na str. 126,
  - b) właściele i współwłaściele (łącznie z pomagającymi członkami ich rodzin; z wyłączeniem wspólników spółek, którzy nie pracują w spółce) podmiotów prowadzących działalność gospodarczą poza gospodarstwami indywidualnymi w rolnictwie,

- 2) **unemployed persons** are aged 15-74 who simultaneously fulfilled three conditions:
- within the reference week were not employed,
  - within a 4-week period (the last week being the reference week) actively sought work,
  - were available for work within a fortnight period after the reference week.

The unemployed also include persons who found work and were waiting to begin it within a 3-month period and were available for that work.

**Economically inactive persons** are persons who are not classified as employed or unemployed.

The **activity rate** is calculated as the share of economically active persons (total or in a given group) in the population aged 15 and more (total or in a given group).

The **employment rate** is calculated as the share of the employed persons (total or in a given group) in the population aged 15 and more (total or in a given group).

The **unemployment rate** calculated as the share of unemployed (total or in a given group) in the economically active population (total or in a given group).

## Employment

1. Data were compiled on the basis of reports as well as estimates (i.a. in regard to private farms in agriculture).

2. Data regarding **employment** concern persons performing work providing earnings or income and include:

- 1) employees hired on the basis of an employment contract (labour contract, posting, appointment or election) or service relation;
- 2) employers and own-account workers, i.e.:
  - a) owners, co-owners, and leaseholders of private farms in agriculture (including contributing family workers), with some exceptions in 2005-2009; see item 5 on page 126,
  - b) owners and co-owners (including contribute family workers; excluding partners in companies who do not work in them) of entities conducting economic activity other than that related to private farms in agriculture,

- c) inne osoby pracujące na własny rachunek, np. osoby wykonujące wolne zawody;
- 3) osoby wykonujące pracę nakładczą;
- 4) agentów (łącznie z pomagającymi członkami ich rodzin oraz osobami zatrudnionymi przez agentów);
- 5) członków spółdzielni produkcji rolniczej (rolniczych spółdzielni produkcyjnych i spółdzielni powstałych na ich bazie oraz spółdzielni kółek rolniczych);
- 6) duchownych pełniących obowiązki duszpasterskie.

**3. Pełnozatrudnieni** są to osoby zatrudnione w pełnym wymiarze czasu pracy obowiązującym w danym zakładzie pracy lub na danym stanowisku pracy, w tym również osoby, które zgodnie z obowiązującymi przepisami pracują w skróconym czasie pracy, np. z tytułu warunków szkodliwych dla zdrowia lub przedłużonym czasie pracy, np. dozorczy mienia; niepełnozatrudnieni są to osoby, które zgodnie z umową o pracę pracują stale w niepełnym wymiarze czasu pracy. Niepełnozatrudnieni w głównym miejscu pracy są to osoby, które oświadczyły, że dany zakład jest ich głównym miejscem pracy.

**4. Dane dotyczące pracujących według stanu w dniu 31 XII** podano bez przeliczenia niepełnozatrudnionych na pełnozatrudnionych, przy przyjęciu zasady jednorazowego ujmowania tych osób w głównym miejscu pracy.

**5. Dane dotyczące pracujących w gospodarstwach indywidualnych w rolnictwie według stanu 31 XII** w latach 2002-2009 wyznaczano na podstawie wyników Narodowego Spisu Powszechnego Ludności i Mieszkań 2002 oraz Powszechnego Spisu Rolnego 2002 oraz od 2010 r. na podstawie Powszechnego Spisu Rolnego 2010.

Do pracujących w gospodarstwach indywidualnych zaliczono osoby pracujące w gospodarstwach prowadzących działalność rolniczą, przy czym:

- 1) w latach 2005-2009 nie zaliczono osób pracujących:
  - a) w gospodarstwach o powierzchni użytków rolnych powyżej 1 ha produkujących **wyłącznie** na własne potrzeby;
  - b) w gospodarstwach o powierzchni użytków rolnych do 1,0 ha (łącznie z indywidualnymi właścicielami zwierząt gospodarskich nieposiadających użytków rolnych) produkujących **wyłącznie** lub **głównie** na własne potrzeby;

- c) other self-employed persons, e.g., persons practising learned professions;
- 3) outworkers;
- 4) agents (including contributing family workers and persons employed by agents);
- 5) members of agricultural production co-operatives (agricultural producers' co-operatives, other co-operatives engaged in agricultural production and agricultural farmers' co-operatives);
- 6) clergy fulfilling priestly obligations.

**3. Full-time paid employees** are persons employed on a full-time basis, as defined by a given company or for a given position, as well as persons who, in accordance with regulations, work a shortened work-time period, e.g. due to hazardous conditions, or a longer work-time period, e.g. property caretaker; part-time paid employees are persons who, in accordance with labour contracts, regularly work on a part-time basis. Part-time paid employees in the main workplace are persons who declared that the given workplace is their main workplace.

**4. Data concerning employment on a given day of 31 XII** are presented without converting part-time paid employees into full-time paid employees, each person being listed once according to the main job.

**5. Data concerning employed persons on private farms in agriculture as of 31 XII** in 2002-2009 were estimated on the basis of the results of the Population and Housing Census as well as the Agricultural Census 2002 as well as since 2010 on the basis of the Agricultural Census 2010.

The following employed persons on private farms conducting agricultural activity are included in the group of employed persons on private farms, while:

- 1) in 2005-2009 are not included the following employed persons:
  - a) on farms with the area more than 1 ha of agricultural land producing **exclusively** for their own needs;
  - b) on farms with the area to 1 ha of agricultural land (including individual owners of livestock who do not possess agricultural land) producing **exclusively** or **mainly** for their own needs;

2) od 2010 r. ujęto wszystkich pracujących w tych gospodarstwach niezależnie od powierzchni użytków rolnych oraz przeznaczenia produkcji rolniczej (razem z produkującymi **wyłącznie** lub **głównie** na własne potrzeby).

6. Dane o zatrudnionych na podstawie stosunku pracy dotyczą:

1) **zatrudnienia według stanu w dniu 31 XII** osób pełnozatrudnionych (łącznie z sezonowymi i zatrudnionymi dorywczo) oraz niepełnozatrudnionych w głównym miejscu pracy bez przeliczania na pełnozatrudnionych;

2) **przeciętnego zatrudnienia** pracowników pełnozatrudnionych (łącznie z sezonowymi i zatrudnionymi dorywczo) oraz niepełnozatrudnionych w przeliczeniu na pełnozatrudnionych.

7. Dane według sekcji Polskiej Klasyfikacji Działalności - PKD 2007 opracowano **metodą przedsiębiorstw**. Definicję metody przedsiębiorstw podano w uwagach ogólnych do Rocznika, ust. 5 na str. 26.

8. Dane o pracujących w tabl. 3 prezentowane są według faktycznego (stałego) miejsca pracy pracownika i faktycznie prowadzonej działalności.

9. Informacje o ruchu zatrudnionych obejmują pełnozatrudnionych oraz od 2009 r. sezonowych i zatrudnionych dorywczo. Dane te dotyczą **liczby przyjęć do pracy i zwolnień z pracy**, a nie liczby osób. Liczba przyjęć do pracy oraz zwolnień z pracy może być wyższa od liczby osób, ponieważ jedna osoba może kilkakrotnie zmienić pracę w ciągu roku.

Do liczby przyjętych do pracy zaliczono osoby podejmujące pracę po raz pierwszy i kolejny. Do liczby zwolnionych z pracy zaliczono osoby, z którymi rozwiązano umowę o pracę w drodze wypowiedzenia przez pracownika lub zakład pracy łącznie ze zwolnieniami grupowymi, osoby, które przeniesiono na emeryturę lub rentę z tytułu niezdolności do pracy, osoby, które porzuciły pracę, a także — ze względów ewidencyjnych — osoby zmarłe. Ponadto do liczby przyjętych do pracy lub zwolnionych z pracy zaliczono osoby przeniesione służbowo lub przyjęte z innego zakładu pracy na podstawie porozumienia między podmiotami, a także osoby powracające do pracy i odchodzące z pracy na urlopy wychowawcze, bezpłatne i rehabilitację.

**Współczynnik przyjęć (zwolnień)** obliczono jako stosunek liczby przyjęć pomniejszonej o osoby powracające do pracy z urlopów wychowawczych i do 2008 r. bezpłatnych (lub liczby zwolnień pomniejszonej o osoby, które otrzymały urlopy wychowawcze i do 2008 r. bezpłatne) w badanym okresie do liczby zatrudnionych według stanu w dniu 31 XII z roku poprzedniego.

10. **Wolne miejsca pracy** to miejsca pracy powstałe w wyniku ruchu zatrudnionych bądź nowo utworzone, w stosunku do których spełnione zostały jednocześnie trzy warunki:

2) since 2010 are included the whole number of employed persons on those farms independently from area of agricultural land as well as from destination of agricultural output (including producing **exclusively** or **mainly** for their own needs).

6. Data regarding employees hired on the basis of employment contracts concern:

1) the **employment, as of 31 XII**, of full-time paid employees (including seasonal and temporary employees) as well as part-time paid employees in the main job without converting them into full-time paid employees;

2) the **average paid employment** – full-time paid employees (including seasonal and temporary employees) as well as part-time paid employees in terms of full-time paid employees.

7. Data according to sections of the NACE rev. 2 were compiled using the **enterprise method**. The definition of the enterprise method is presented in the general notes to the Yearbook, item 5 on page 26.

8. Data regarding employment in table 3 are presented by permanent places of work and actually conducted business activity.

9. Information regarding labour turnover cover full-time paid employees as well as in 2009 seasonal and temporary employees. These data concern the **number of hires and the number of terminations** and not the number of persons. The number of hires and terminations may be greater than the number of persons as one person may change work several times within a year.

Hired persons are persons starting work for the first or a subsequent time. Terminated persons are persons with whom work contracts have been dissolved upon the wish of either the employee or the employer (including group dismissals), persons, who have retired or been granted a pension due to an inability to work, persons who have left work as well as, for record-keeping purposes — persons who have died. Moreover, persons hired or terminated include persons transferred on the basis of inter-entities agreements as well as persons returning to and leaving work within the framework of child-care and unpaid vacations and rehabilitation.

The **hire (termination) rate** is calculated as the ratio of the number of hires less the number of persons returning to work from child-care and until 2008 unpaid vacations (or the number of terminations less the number of persons granted child-care and until 2008 unpaid vacations) during a survey period to the number of persons employed on a given day as of 31 XII the previous year.

10. **Vacancies** are positions or jobs unoccupied due to labour turnover or newly created ones that simultaneously meet the following three conditions:

- 1) miejsca pracy w dniu sprawozdawczym były faktycznie nieobsadzone,
- 2) pracodawca czynił starania, aby znaleźć osoby chętne do podjęcia pracy,
- 3) w przypadku znalezienia właściwych kandydatów, pracodawca byłby gotów do natychmiastowego przyjęcia tych osób.

**11. Nowo utworzone miejsca pracy** to miejsca pracy powstałe w wyniku zmian organizacyjnych, rozszerzenia lub zmiany profilu działalności oraz wszystkie miejsca pracy w jednostkach nowo powstałych.

## Bezrobocie

1. Dane o **bezrobotnych zarejestrowanych** obejmują osoby, które zgodnie z ustawą z dnia 20 IV 2004 r. o promocji zatrudnienia i instytucjach rynku pracy, obowiązującą od 1 VI 2004 r. (tekst jednolity: Dz.U. z 2016 r. poz. 645, z późniejszymi zmianami), określone są jako bezrobotne.

Pod pojęciem **bezrobotnego** należy rozumieć osobę, która ukończyła 18 lat, a nie ukończyła 60 lat w przypadku kobiet i 65 lat w przypadku mężczyzn, jest osobą niezatrudnioną i niewykonującą innej pracy zarobkowej, zdolną i gotową do podjęcia zatrudnienia w pełnym wymiarze czasu pracy (bądź jeśli jest osobą niepełnosprawną - zdolną i gotową do podjęcia zatrudnienia co najmniej w połowie tego wymiaru czasu pracy), nieuczącą się w szkole, z wyjątkiem szkół dla dorosłych (lub przystępującą do egzaminu eksternistycznego z zakresu tej szkoły) lub szkół wyższych w systemie studiów niestacjonarnych, zarejestrowaną we właściwym dla miejsca zameldowania (stałego lub czasowego) powiatowym urzędzie pracy oraz poszukującą zatrudnienia lub innej pracy zarobkowej, z dodatkowymi wyłączeniami dotyczącymi źródeł dochodów, zapisanymi w ustawie.

2. Za **bezrobotnego zarejestrowanego absolwenta** uważa się osobę w okresie do upływu 12 miesięcy od ukończenia nauki potwierdzonej świadectwem, dyplomem lub innym dokumentem ukończenia szkoły (dotyczy absolwentów z wykształceniem zasadniczym zawodowym, średnim, policealnym lub wyższym), kursów zawodowych trwających co najmniej 24 miesiące lub nabycia uprawnień do wykonywania zawodu przez osoby niepełnosprawne.

3. **Długotrwale bezrobotni zarejestrowani** to osoby pozostające w rejestrze powiatowego urzędu pracy łącznie przez okres ponad 12 miesięcy w okresie ostatnich 2 lat, z wyłączeniem okresów odbywania stażu i przygotowania zawodowego.

- 1) the positions and jobs were actually unoccupied on the survey day,
- 2) the employer made efforts to find people willing to take up the job,
- 3) if adequate candidates were found to occupy the vacancies, the employer would readily take them in.

**11. Newly created jobs** are the jobs created in the course of organizational changes, expanding or changing business profile, and all jobs in the newly established units.

## Unemployment

1. Data regarding **registered unemployed persons** include persons who, in accordance with the Law dated 20 IV 2004 on Promoting Employment and Labour Market Institutions, in force since 1 VI 2004 (unified text: Journal of Laws 2016 item 645, with later amendments), are classified as unemployed.

An **unemployed person** is understood as a person who is at least 18 years old and is less than 60 in case of women and less than 65 in case of men, is not employed and not performing any other kind of paid work who is capable of work and ready to take full-time employment obligatory for a given job or service (or in case he/she is a disabled person – capable and ready to take work comprising no less than a half of working time), not attending a school with the exception of schools for adults (or taking extra curriculum exam within the scope of this school programme exam) or tertiary schools in part-time programme, looking for employment or other kind of paid work and registered in a powiat labour office, appropriate for his/her permanent stay, with additional provisions concerning the sources of income, included in the mentioned law.

2. An **registered unemployed school-leaver** is a person who has graduated within the last 12 months any school confirmed by a certificate, diploma or other document of completion of education (concerns school-leavers with basic vocational, secondary, post-secondary or tertiary education), has completed a minimum of 24 months of vocational training courses or disabled persons who acquired qualifications to work in a given occupation.

3. The **registered long-term unemployed** are persons remaining in the register rolls of the powiat labour office for the overall period of over 12 months during the last two years, excluding the periods of undergoing a traineeship and on a job occupational training.



**4. Stopę bezrobocia rejestrowanego** obliczono jako stosunek liczby bezrobotnych zarejestrowanych do liczby cywilnej ludności aktywnej zawodowo, tj. bez osób odbywających czynną służbę wojskową oraz pracowników jednostek budżetowych prowadzących działalność w zakresie obrony narodowej i bezpieczeństwa publicznego.

**5. Informacje o wydatkach Funduszu Pracy** podaje się zgodnie z ustawą z dnia 20 IV 2004 r. o promocji zatrudnienia i instytucjach rynku pracy, obowiązującą od 1 VI 2004 r. (tekst jednolity: Dz.U. z 2013 r. poz. 674, z późniejszymi zmianami).

### Warunki pracy

**1. Informacje o wypadkach przy pracy** obejmują wszystkie wypadki przy pracy, jak również wypadki traktowane na równi z wypadkami przy pracy niezależnie od tego, czy wykazana została niezdolność do pracy. Informacje o wypadkach przy pracy w jednostkach budżetowych prowadzących działalność w zakresie obrony narodowej i bezpieczeństwa publicznego dotyczą tylko pracowników cywilnych.

Dane o wypadkach przy pracy, poza gospodarstwami indywidualnymi w rolnictwie, uzyskiwane są ze statystycznej karty wypadku przy pracy (Z-KW).

Wypadki przy pracy w gospodarstwach indywidualnych w rolnictwie opracowano na podstawie sprawozdawczości Kasy Rolniczego Ubezpieczenia Społecznego (KRUS) i dotyczą tylko tych wypadków, z tytułu których przyznano w danym roku jednorazowe odszkodowania.

**Za jeden wypadek przy pracy liczy się wypadek każdej pracującej osoby, poszkodowanej zarówno w wypadku indywidualnym, jak również w wypadku zbiorowym.**

Dane według sekcji i działów PKD 2007 opracowano **metodą jednostek lokalnych rodzaju działalności.**

**2. Za wypadek przy pracy** uważa się nagłe zdarzenie wywołane przyczyną zewnętrzną powodujące uraz lub śmierć, które nastąpiło w związku z pracą:

- 1) podczas lub w związku z wykonywaniem przez pracownika zwykłych czynności lub poleceń przełożonych oraz czynności na rzecz pracodawcy, nawet bez polecenia;
- 2) w czasie pozostawiania pracownika w dyspozycji pracodawcy w drodze między siedzibą pracodawcy a miejscem wykonywania obowiązku wynikającego ze stosunku pracy.

**4. The registered unemployment rate** is calculated as the ratio of the number of registered unemployed persons to the economically active civilian population, i.e., excluding persons in active military service as well as employees of budgetary units conducting activity within the scope of national defence and public safety.

**5. Information concerning Labour Fund expenditures** are given according to Law dated 20 IV 2004, on Promotion of Employment and Labour Market Institutions, in force since 1 VI 2004 (unified text: Journal of Laws 2013 item 674, with later amendments).

### Work conditions

**1. Information regarding accidents at work** includes all accidents at work, as well as accidents treated equally to accidents at work, regardless of whether incapacity for work was indicated. Information regarding accidents at work in budgetary units conducting activity within the scope of national defence and public safety concerns only civilian employees.

Data regarding accidents at work, excluding private farms in agriculture, are obtained from statistical report on accidents at work (Z-KW).

Accidents at work on private farms in agriculture were prepared on the basis of reports of the Agricultural Social Insurance Fund (ASIF) and are related only to these accidents, for which a one-off compensation were granted a given year.

**Each accident, regardless whether the victim was injured during a single or multiple casualty incident, is counted as one accident at work.**

Data according to sections and divisions of the NACE Rev. 2 were compiled using the **local kind-of-activity unit method.**

**2. Accident at work** is understood as a sudden event, leading to injury or death caused by external reason, which occurred in connection with work:

- 1) during or in connection with performance of ordinary activities or instructions by the employee and activities for the employers, even without instructions;
- 2) when the employee remains at the disposal of the employer on the way between the seat of the employer and the place of performing the obligation arising from the employment relationship.

**Na równi z wypadkiem przy pracy**, w zakresie uprawnień do świadczeń określonych w ustawie o ubezpieczeniu społecznym z tytułu wypadków przy pracy i chorób zawodowych, traktuje się wypadek, któremu pracownik uległ:

- 1) w czasie podróży służbowej;
- 2) podczas szkolenia w zakresie powszechnej samoobrony;
- 3) przy wykonywaniu zadań zleconych przez działającą u pracodawcy organizację związkową.

Za wypadek przy pracy uważa się również nagłe zdarzenie, powodujące uraz lub śmierć, które nastąpiło w okresie ubezpieczenia wypadkowego podczas:

- 1) uprawiania sportu w trakcie zawodów i treningów przez osobę pobierającą stypendium sportowe;
- 2) wykonywania odpłatnie pracy w czasie odbywania kary pozbawienia wolności lub tymczasowego aresztowania;
- 3) pełnienia mandatu posła lub senatora, pobierającego uposażenie;
- 4) sprawowania mandatu posła do Parlamentu Europejskiego wybranego w Rzeczypospolitej Polskiej;
- 5) odbywania – na podstawie skierowania wydanego przez powiatowy urząd pracy – szkolenia lub stażu związanego z pobieraniem przez absolwenta stypendium;
- 6) wykonywania przez członka rolniczej spółdzielni produkcyjnej, spółdzielni kółek rolniczych oraz przez inną osobę traktowaną na równi z członkiem spółdzielni, pracy na rzecz tych spółdzielni;
- 7) wykonywania lub współpracy przy wykonywaniu pracy na podstawie umowy agencyjnej, umowy - zlecenia lub umowy o świadczenie usług;
- 8) wykonywania zwykłych czynności związanych z prowadzeniem lub współpracą przy prowadzeniu działalności pozarolniczej;
- 9) wykonywania przez osobę duchowną czynności religijnych lub czynności związanych z powierzonymi funkcjami duszpasterskimi lub zakonnymi;
- 10) odbywania zastępczych form służby wojskowej;
- 11) nauki w Krajowej Szkole Administracji Publicznej przez słuchaczy pobierających stypendium.

**3. Za ciężki wypadek przy pracy** uważa się wypadek, w wyniku którego nastąpiło ciężkie uszkodzenie ciała, a mianowicie: utrata wzroku, słuchu, mowy, zdolności płodzenia lub inne uszkodzenie ciała albo rozstrój zdrowia, naruszające podstawowe funkcje organizmu, a także choroba nieuleczalna lub zagrażająca życiu, trwała choroba psychiczna, trwała, całkowita lub znaczna niezdolność do pracy w zawodzie albo trwałe poważne zeszpecenie lub zniekształcenie ciała.

**4. Za śmiertelny wypadek przy pracy** uważa się wypadek, w wyniku którego nastąpiła śmierć osoby poszkodowanej na miejscu wypadku lub w okresie 6 miesięcy od chwili wypadku.

Every accident is treated **equally to accident at work**, as regards entitlement to benefits defined in the law on social insurance against accidents at work and occupational diseases if the employee had such accident:

- 1) during a business trip;
- 2) during training within the scope of national self-defence;
- 3) when performing tasks ordered by trade union organizations, functioning at the employer's.

**Accident at work is also understood** as a sudden incident, causing injury or death, which happened within the term of accident insurance in the course of:

- 1) practising sports during competitions and trainings by a person receiving sport scholarship;
- 2) performance of paid work while serving the sentence of imprisonment or temporary detentions;
- 3) carrying out a mandate by members of parliament or senate, who receive salaries;
- 4) serving the mandate of the European Parliament member elected in the Republic of Poland;
- 5) doing – on the basis of appointment issues by powiat labour office – training or internship connected with a scholarship received by school leavers;
- 6) performance of work, by members of agricultural producers' co-operatives, agricultural farmers' co-operatives and by other persons treated equally to members of co-operatives, for the benefit of these co-operatives;
- 7) performance or cooperation in performance of work on the basis of agency agreements, contracts of mandate or contracts of services;
- 8) performance of typical activities related to running, or cooperation in running, a non-agricultural economic activity;
- 9) performance of religious activities or activities connected with entrusted pastoral or monastic functions by clergymen;
- 10) serving supplementary forms of military service;
- 11) education of students receiving scholarship at the National School of Public Administration.

**3. Serious accident at work** is an accident which results in serious bodily harm, i.e., loss of sight, hearing, speech, ability to procreate, other bodily harm or health-related problems disrupting primary bodily functions or resulting in incurable and life-threatening diseases, permanent mental illness, a permanent, total or significant incapacity work in the occupation, or a permanent significant disfigurement or distortion of the body.

5. Wypadki przy pracy klasyfikuje się m.in. według **wydarzeń** je powodujących (określających rodzaj kontaktu człowieka z czynnikiem, który spowodował wypadek) oraz **przyczyn** wypadków (wszelkich braków i nieprawidłowości związanych z czynnikami materialnymi, z organizacją pracy, z nieprawidłowym zachowaniem się pracownika). Każdy wypadek przy pracy jest wynikiem jednego wydarzenia, ale najczęściej kilku przyczyn, w związku z tym suma przyczyn jest większa od ogólnej liczby wypadków.

Wydarzenia powodujące urazy pogrupowano od 2005 r. zgodnie z zaleceniami EUROSTAT-u.

6. **Wskaźnik wypadkowości** jest to liczba osób poszkodowanych przypadających na 1000 pracujących; do obliczenia wskaźnika przyjęto przeciętną liczbę pracujących, obliczoną jako średnia arytmetyczna 2 stanów w dniu 31 XII, tj. z roku poprzedzającego rok badany i z roku badanego.

7. Informacje o **zatrudnionych w warunkach zagrożenia** czynnikami szkodliwymi dla zdrowia opracowano na podstawie sprawozdawczości, przy czym:

1) dane obejmują zatrudnionych w podmiotach o liczbie pracujących powyżej 9 osób, zaliczanych do sekcji: „Rolnictwo, leśnictwo, łowiectwo i rybactwo” (bez: gospodarstw indywidualnych w rolnictwie, łowiectwa i pozyskiwania zwierząt łownych, włączając działalność usługową oraz rybołówstwa w wodach morskich); „Górnictwo i wydobywanie”; „Przetwórstwo przemysłowe”; „Wytwarzanie i zaopatrywanie w energię elektryczną, gaz, parę wodną, gorącą wodę i powietrze do układów klimatyzacyjnych”; „Dostawa wody; gospodarowanie ściekami i odpadami oraz działalność związana z rekultywacją”; „Budownictwo” (bez realizacji projektów budowlanych związanych ze wznoszeniem budynków); „Handel hurtowy i detaliczny; naprawa pojazdów samochodowych, włączając motocykle”; „Transport i gospodarka magazynowa”; „Informacja i komunikacja” (bez: działalności związanej z produkcją filmów, nagrań wideo, programów telewizyjnych, nagrań dźwiękowych i muzycznych oraz pozostałej działalności usługowej w zakresie informacji); „Działalność profesjonalna, naukowa i techniczna” (w zakresie badań naukowych i prac rozwojowych oraz działalności weterynaryjnej); działalność w zakresie usług administrowania i działalność wspierająca (w zakresie wynajmu i dzier-

4. **Fatal accident at work** is an accident which leads to the death of a victim at the site of the accident or within 6 months of the accident.

5. Accidents at work are classified, i.a., according to **contact-mode of injury** (describing the type of contact of the victim with the factor which caused the accident) as well as according to their **causes** (all shortcomings and irregularities connected with material agents, organization of work, incorrect employee's action). Each accident at work is the result of a single event, but frequently the result of several causes, thus the sum of causes is greater than the total number of accidents.

Since 2005, contact-modes of injury have been grouped according to the EUROSTAT recommendations.

6. **Incidence ratio** is the number of persons injured per 1000 persons employed. To calculate the ratio, the average number of working persons was assumed, expressed as an arithmetic mean for two consecutive years, as of 31 XII, i.e. from the year preceding the surveyed year and from the surveyed year.

7. Information regarding **persons working in hazardous conditions** caused by factors harmful to health is compiled on the basis of reports, wherein:

1) data concern persons employed by entities with the number of employees more than 9 persons, included in the sections: "Agriculture, forestry and fishing" (excluding: private farms in agriculture, hunting, trapping and related service activities as well as marine fishing); "Mining and quarrying"; "Manufacturing"; "Electricity, gas, steam and air conditioning supply"; "Water supply; sewerage, waste management and remediation activities"; "Construction" (excluding development of building projects); "Wholesale and retail trade; repair of motor vehicles and motorcycles"; "Transportation and storage"; "Information and communication" (excluding: motion picture, video and television programme production, sound recording and music publishing activities as well as other information service activities); "Professional, scientific and technical activities" (in the scope of scientific research and development as well as veterinary

żawy, działalności organizatorów turystyki, pośredników i agentów turystycznych oraz pozostałej działalności usługowej w zakresie rezerwacji i działalności z nią związanej oraz pozostałego sprzętania); „Edukacja” (w zakresie szkół wyższych); „Opieka zdrowotna i pomoc społeczna” (w zakresie opieki zdrowotnej); „Pozostała działalność usługowa” (w zakresie naprawy i konserwacji komputerów i artykułów użytku osobistego i domowego);

- 2) dane dotyczą osób narażonych na działanie czynników związanych: ze środowiskiem pracy (substancje chemiczne, przemysłowe pyły zwióknające, hałas, wibracje, gorący lub zimny mikroklimat itp.), z uciążliwością pracy (wymuszona pozycja ciała, nadmierne obciążenie fizyczne itp.) oraz z czynnikami mechanicznymi związanymi z maszynami szczególnie niebezpiecznymi.

**8. Ocena ryzyka zawodowego** to kompleksowe oszacowanie kombinacji prawdopodobieństwa wystąpienia urazu ciała lub pogorszenia stanu zdrowia i ich ciężkości, w sytuacji zagrożenia, dokonywane w celu wyboru właściwych środków bezpieczeństwa.

**9.** Do obliczenia wskaźnika na 1000 zatrudnionych (tabl. 19 i 20) przyjęto liczbę zatrudnionych na podstawie stosunku pracy według stanu w dniu 31 XII z roku badanego.

**10.** Za **chorobę zawodową** uważa się chorobę, która została spowodowana działaniem czynników szkodliwych dla zdrowia występujących w środowisku pracy lub specyfiką wykonywanej pracy.

Choroby zawodowe prezentowane w tabl. 21 podaje się od 2009 r. zgodnie z rozporządzeniem Rady Ministrów z dnia 30 VI 2009 r. (tekst jednolity Dz. U. 2013 poz. 1367).

Do obliczenia wskaźnika na 100 tys. zatrudnionych przyjęto liczbę zatrudnionych na podstawie stosunku pracy według stanu w dniu 31 XII z roku poprzedzającego rok badany.

activities); "Administrative and support service activities" (in the scope of rental and leasing activities; travel agency, tour operator as well as other reservation service and related activities and other cleaning activities); "Education" (only tertiary education); "Human health and social work activities" (in the scope of human health activities); "Other service activities" (in the scope of repair of computers and personal and household goods);

- 2) data exposed to factors connected with the work environment (chemical substances, fibrosis-inducing industrial dusts, noise, vibrations, hot or cold microclimate, etc.), strenuous work conditions (forced body positioning, excessive physical exertion, etc.) as well as mechanical factors connected with particularly dangerous machinery.

**8. Occupational risk assessment** is a comprehensive estimation of the combination of probability of bodily injury or deterioration of health and their severity, occurring in an emergency situation. It is made in order to choose appropriate safety measures.

**9.** The number of employees hired on the basis of an employment contract as of 31 XII from the surveyed year was assumed to calculate the ratio per 1000 paid employees (tables 19 and 20).

**10.** A disease is deemed an **occupational disease** if it has been caused by the health hazards occurring in the working environment or the nature of performed work.

Occupational diseases in table 21 have been reported since 2009 pursuant to the decree of the Council of Ministers, dated 30 VI 2009 (uniform text Journal of Laws 2013 item 1367).

The number of employees hired on the basis of an employment contract as of 31 XII from the year preceding the surveyed year was assumed to calculate the ratio per 100 thous. paid employees.

## Aktywność ekonomiczna ludności

### Economic activity of the population

TABL. 1 (70). AKTYWNOŚĆ EKONOMICZNA LUDNOŚCI W WIEKU 15 LAT I WIĘCEJ – na podstawie BAEL  
ECONOMIC ACTIVITY OF THE POPULATION AGED 15 AND MORE – on the LFS basis

| WYSZCZEGÓLNIENIE                                   | 2010                                 | 2015        | 2016        | 2017        |                      |             |             | SPECIFICATION |                                      |
|--|--------------------------------------|-------------|-------------|-------------|----------------------|-------------|-------------|---------------|--------------------------------------|
|  | przeciętne roczne<br>annual averages |             |             |             | kwartały<br>quarters |             |             |               |                                      |
|  | I                                    | II          | III         | IV          |                      |             |             |               |                                      |
| <b>LUDNOŚĆ w tys.</b> .....                        | <b>865</b>                           | <b>808</b>  | <b>805</b>  | <b>802</b>  | <b>802</b>           | <b>802</b>  | <b>801</b>  | <b>801</b>    | <b>POPULATION in thous.</b>          |
| Mężczyźni .....                                    | 419                                  | 391         | 388         | 386         | 386                  | 386         | 386         | 386           | Men                                  |
| Kobiety .....                                      | 446                                  | 417         | 417         | 416         | 416                  | 416         | 415         | 415           | Women                                |
| <b>Aktywni zawodowo</b> .....                      | <b>477</b>                           | <b>441</b>  | <b>448</b>  | <b>445</b>  | <b>442</b>           | <b>446</b>  | <b>449</b>  | <b>443</b>    | <b>Economically active persons</b>   |
| mężczyźni .....                                    | 265                                  | 244         | 248         | 249         | 247                  | 251         | 252         | 245           | men                                  |
| kobiety .....                                      | 213                                  | 198         | 200         | 196         | 195                  | 195         | 197         | 198           | women                                |
| Pracujący .....                                    | 427                                  | 413         | 427         | 429         | 425                  | 431         | 430         | 428           | Employed persons                     |
| mężczyźni .....                                    | 237                                  | 228         | 237         | 239         | 238                  | 242         | 240         | 237           | men                                  |
| kobiety .....                                      | 190                                  | 184         | 190         | 189         | 187                  | 189         | 190         | 192           | women                                |
| Bezrobotni <sup>a</sup> .....                      | 50                                   | 28          | 21          | 16          | 16                   | 15          | 19          | 15            | Unemployed persons <sup>a</sup>      |
| mężczyźni .....                                    | 27                                   | 15          | 11          | 9           | 9                    | 9           | 11          | 8             | men                                  |
| kobiety .....                                      | 23                                   | 13          | 10          | 7           | 8                    | 6           | 7           | 6             | women                                |
| <b>Bierni zawodowo</b> .....                       | <b>387</b>                           | <b>367</b>  | <b>357</b>  | <b>357</b>  | <b>361</b>           | <b>356</b>  | <b>352</b>  | <b>358</b>    | <b>Economically inactive persons</b> |
| Mężczyźni .....                                    | 154                                  | 147         | 141         | 138         | 139                  | 135         | 134         | 141           | Men                                  |
| Kobiety .....                                      | 233                                  | 220         | 217         | 219         | 221                  | 221         | 218         | 217           | Women                                |
| <b>WSPÓŁCZYNNIK AKTYWNOŚCI ZAWODOWEJ w %</b> ..... | <b>55,1</b>                          | <b>54,6</b> | <b>55,7</b> | <b>55,5</b> | <b>55,1</b>          | <b>55,6</b> | <b>56,1</b> | <b>55,3</b>   | <b>ACTIVITY RATE in %</b>            |
| mężczyźni .....                                    | 63,2                                 | 62,4        | 63,9        | 64,5        | 64,0                 | 65,0        | 65,3        | 63,5          | men                                  |
| kobiety .....                                      | 47,8                                 | 47,5        | 48,0        | 47,1        | 46,9                 | 46,9        | 47,5        | 47,7          | women                                |
| Miasta .....                                       | 55,7                                 | 54,4        | 55,5        | 55,7        | 55,2                 | 56,3        | 55,9        | 55,0          | Urban areas                          |
| Wieś .....   | 54,5                                 | 55,3        | 55,9        | 55,2        | 54,8                 | 54,4        | 56,2        | 55,9          | Rural areas                          |
| <b>WSKAŹNIK ZATRUDNIENIA w %</b> .....             | <b>49,4</b>                          | <b>51,1</b> | <b>53,0</b> | <b>53,5</b> | <b>53,0</b>          | <b>53,7</b> | <b>53,7</b> | <b>53,4</b>   | <b>EMPLOYMENT RATE in %</b>          |
| mężczyźni .....                                    | 56,6                                 | 58,3        | 61,1        | 61,9        | 61,7                 | 62,7        | 62,2        | 61,4          | men                                  |
| kobiety .....                                      | 42,6                                 | 44,1        | 45,6        | 45,4        | 45,0                 | 45,4        | 45,8        | 46,3          | women                                |
| Miasta .....                                       | 49,7                                 | 51,1        | 53,2        | 53,9        | 53,3                 | 54,8        | 54,1        | 53,5          | Urban areas                          |
| Wieś .....   | 48,6                                 | 51,1        | 52,7        | 52,7        | 52,7                 | 51,6        | 52,7        | 53,4          | Rural areas                          |
| <b>STOPA BEZROBOCIA w %</b> .....                  | <b>10,5</b>                          | <b>6,3</b>  | <b>4,7</b>  | <b>3,6</b>  | <b>3,6</b>           | <b>3,4</b>  | <b>4,2</b>  | <b>3,4</b>    | <b>UNEMPLOYMENT RATE in %</b>        |
| mężczyźni .....                                    | 10,2                                 | 6,1         | 4,4         | 3,6         | 3,6                  | 3,6         | 4,4         | 3,3           | men                                  |
| kobiety .....                                      | 10,8                                 | 6,6         | 5,0         | 3,6         | 4,1                  | 3,1         | 3,6         | 3,0           | women                                |
| Miasta .....                                       | 10,6                                 | 6,0         | 4,1         | 3,1         | 3,5                  | 2,7         | 3,1         | 2,4           | Urban areas                          |
| Wieś .....   | 10,8                                 | 7,6         | 5,7         | 5,2         | 3,9                  | 5,2         | 6,3         | 4,5           | Rural areas                          |

a Osoby w wieku 15–74 lata.

a Persons aged 15–74.

TABL. 2 (71). AKTYWNOŚĆ EKONOMICZNA LUDNOŚCI W WIEKU 15 LAT I WIĘCEJ WEDŁUG WIEKU ORAZ POZIOMU WYKSZTAŁCENIA W IV KWARTALE 2017 R. – na podstawie BAEL  
ECONOMIC ACTIVITY OF THE POPULATION AGED 15 AND MORE BY AGE AND EDUCATIONAL LEVEL IN IV QUARTER 2017 – on the LFS basis

| WYSZCZEGÓLNIENIE<br>SPECIFICATION                      | Ludność<br>Population | Aktywni zawodowo<br>Economically active persons |                       |  | Bierni za-<br>wodowo<br>Economically in-<br>active per-<br>sons | Współczyn-<br>nik aktyw-<br>ności za-<br>wodowej<br>Activity<br>rate | Wskaźnik<br>zatrudnienia<br>Employ-<br>ment<br>rate | Stopa bez-<br>robocia<br>Unemploy-<br>ment rate |
|--|-----------------------|---|-----------------------|--|---|--|---|---|
|  |                       | ogółem<br>total                                 | pracujący<br>employed | bez-<br>robotni <sup>a</sup><br>unem-<br>ployed <sup>a</sup> |   |  |   |   |
|  |                       | w tys. in thous.                                |                       | w % in %   |   |  |   |   |
| <b>O G Ó Ł E M</b> .....                               | <b>801</b>            | <b>443</b>                                      | <b>428</b>            | <b>15</b>  | <b>358</b>  | <b>55,3</b>  | <b>53,4</b>   | <b>3,4</b>                                      |
| <b>TOTAL</b>   |                       |   |                       |  |   |  |   |   |
| <b>Według wieku:</b>                                   |                       |   |                       |  |   |  |   |   |
| <b>By age:</b>   |                       |   |                       |  |   |  |   |   |
| w tym w wieku produkcyj-<br>nym <sup>b</sup> .....     | 574                   | 427   | 412                   | 14   | 147   | 74,4   | 71,8  | 3,3   |
| of which at working age <sup>b</sup>                   |                       |   |                       |  |   |  |   |   |
| 15–24 lata .....                                       | 99                    | 37  | 32                    | 5  | 63  | 37,4   | 32,3  | 13,5  |
| 25–34 .....  | 135                   | 106   | 103                   | . <sup>c</sup>   | 30  | 78,5   | 76,3  | x   |
| 35–44 .....  | 148                   | 131   | 128                   | . <sup>c</sup>   | 17  | 88,5   | 86,5  | x   |
| 45–54 .....  | 114                   | 93  | 90                    | . <sup>c</sup>   | 21  | 81,6   | 78,9  | x   |
| 55 lat i więcej .....                                  | 305                   | 77  | 76                    | . <sup>c</sup>   | 228   | 25,2   | 24,9  | x   |
| and more   |                       |   |                       |  |   |  |   |   |
| <b>Według poziomu<br/>wykształcenia:</b>               |                       |   |                       |  |   |  |   |   |
| <b>By educational level:</b>                           |                       |   |                       |  |   |  |   |   |
| Wyższe .....   | 148                   | 118   | 117                   | . <sup>c</sup>   | 30  | 79,7   | 79,1  | x   |
| Tertiary   |                       |   |                       |  |   |  |   |   |
| Policealne i średnie<br>zawodowe .....                 | 197                   | 122   | 119                   | . <sup>c</sup>   | 74  | 61,9   | 60,4  | x   |
| Post-secondary and voca-<br>tional secondary           |                       |   |                       |  |   |  |   |   |
| Średnie ogólnokształcące ..                            | 83                    | 43  | 40                    | . <sup>c</sup>   | 41  | 51,8   | 48,2  | x   |
| General secondary                                      |                       |   |                       |  |   |  |   |   |
| Zasadnicze zawodowe .....                              | 228                   | 134   | 129                   | 5  | 94  | 58,8   | 56,6  | 3,7   |
| Basic vocational                                       |                       |   |                       |  |   |  |   |   |
| Gimnazjalne, podstawowe<br>i niepełne podstawowe ..... | 145                   | 26  | 24                    | . <sup>c</sup>   | 119   | 17,9   | 16,6  | x   |
| Lower secondary, primary<br>and incomplete primary     |                       |   |                       |  |   |  |   |   |

a Osoby w wieku 15–74 lata. b Mężczyźni 18–64 lata, kobiety 18–59 lat. c Liczby po uogólnieniu wyników z próby wynoszą poniżej 5 tys., znak (".") oznacza, że konkretna wartość nie może być pokazana ze względu na losowy błąd próby.

a Persons aged 15–74. b Men aged 18–64, women aged 18–59. c The numbers are estimated below 5 thousand, points (".") means that the value cannot be displayed because of high sampling error.

## Pracujący Employment

TABL. 3 (72). **PRACUJĄCY**<sup>a</sup>  
Stan w dniu 31 XII  
EMPLOYED PERSONS<sup>a</sup>  
As of 31 XII

| WYSZCZEGÓLNIENIE   | 2010          | 2015          | 2016          | 2017            |   | SPECIFICATION   |
|--|---------------|---------------|---------------|-----------------|---|---|
|  |               |               |               | ogółem<br>total | w tym ko-<br>biety<br>of which<br>women |   |
| <b>O G Ó Ł E M</b> .....   | <b>323049</b> | <b>334597</b> | <b>343848</b> | <b>351741</b>   | <b>164765</b>                           | <b>T O T A L</b>  |
| sektor publiczny .....   | 80219         | 73256         | 73133         | 72897           | 48918                                   | public sector   |
| sektor prywatny .....  | 242830        | 261341        | 270715        | 278844          | 115847                                  | private sector  |
| Rolnictwo <sup>b</sup> , leśnictwo, łowiec-<br>two i rybactwo .....                                | 36531         | 37633         | 37872         | 37809           | 16347                                   | Agriculture <sup>b</sup> , forestry<br>and fishing                  |
| Przemysł .....   | 85069         | 88290         | 90028         | 91393           | 31909                                   | Industry  |
| w tym przetwórstwo przemy-<br>słowe .....  | 75772         | 79802         | 81453         | 82829           | 29957                                   | of which manufacturing  |
| Budownictwo .....  | 19227         | 18011         | 18792         | 20047           | 2075                                    | Construction  |
| Handel; naprawa pojazdów<br>samochodowych <sup>Δ</sup> .....                                       | 53382         | 53503         | 54439         | 55870           | 30394                                   | Trade; repair of motor<br>vehicles <sup>Δ</sup>                     |
| Transport i gospodarka maga-<br>zynowa .....   | 20326         | 22274         | 23951         | 25795           | 4881                                    | Transportation and storage  |
| Zakwaterowanie i gastro-<br>nomia <sup>Δ</sup> .....   | 5297          | 5502          | 6077          | 6352            | 4016                                    | Accommodation and<br>catering <sup>Δ</sup>                          |
| Informacja i komunikacja .....   | 3010          | 3339          | 3564          | 3691            | 1056                                    | Information and communica-<br>tion                                  |
| Działalność finansowa<br>i ubezpieczeniowa .....   | 6183          | 6117          | 5956          | 5963            | 3987                                    | Financial and insurance<br>activities                               |
| Obsługa rynku nieruchomości <sup>Δ</sup> ..  | 4445          | 4304          | 4421          | 4243            | 2313                                    | Real estate activities  |
| Działalność profesjonalna, na-<br>ukowa i techniczna .....   | 7853          | 9150          | 9461          | 10080           | 5047                                    | Professional, scientific<br>and technical activities                |
| Administrowanie i działalność<br>wspierająca <sup>Δ</sup> .....                                    | 10691         | 12312         | 14351         | 15219           | 6651                                    | Administrative and support<br>service activities                    |
| Administracja publiczna<br>i obrona narodowa; obowią-<br>zkowe zabezpieczenia spo-<br>łeczne ..... | 18131         | 17706         | 17675         | 17657           | 11550                                   | Public administration and<br>defence; compulsory<br>social security |
| Edukacja .....   | 26246         | 26592         | 27034         | 27145           | 21559                                   | Education   |
| Opieka zdrowotna i pomoc<br>społeczna .....  | 18134         | 19102         | 19336         | 19714           | 16196                                   | Human health and social<br>work activities                          |
| Działalność związana z kulturą,<br>rozrywką i rekreacją .....                                      | 3397          | 3300          | 3443          | 3414            | 2066                                    | Arts, entertainment<br>and recreation                               |
| Pozostała działalność<br>usługowa .....  | 5127          | 7462          | 7448          | 7349            | 4718                                    | Other service activities  |

<sup>a</sup> Według faktycznego miejsca pracy i rodzaju działalności. <sup>b</sup> Dla gospodarstw indywidualnych w rolnictwie dane szacunkowe; patrz uwagi ogólne, ust. 5 na str. 126.

<sup>a</sup> By actual workplace and kind of activity. <sup>b</sup> For private farms in agriculture estimated data; see general notes, item 5 on page 126.

TABL. 4 (73). PRACUJĄCY<sup>a</sup> WEDŁUG STATUSU ZATRUDNIENIA

Stan w dniu 31 XII

EMPLOYED PERSONS<sup>a</sup> BY EMPLOYMENT STATUS

As of 31 XII

| WYSZCZEGÓLNIENIE  | Ogółem<br>Total | W tym Of which   |   | SPECIFICATION |   |
|---|-----------------|--|---|---------------|---|
|   |                 | zatrudnieni<br>na podstawie<br>stosunku pracy<br>employees hired<br>on the basis of<br>an employment<br>contract | właściciele,<br>współwłaściciele<br>i bezpłatnie<br>pomagający<br>członkowie<br>rodzin<br>owners,<br>co-owners<br>including<br>contributing<br>family workers |               |   |
| <b>OGÓŁEM</b> .....   | 2010            | 190413   | 187842  | 1989          | <b>TOTAL</b>  |
|   | 2015            | 189898   | 187796  | 1554          |   |
|   | 2016            | 195782   | 193742  | 1573          |   |
|   | <b>2017</b>     | <b>199051</b>  | <b>197053</b>   | <b>1586</b>   |   |
| sektor publiczny .....  |                 | 64664  | 64664   | –             | public sector   |
| sektor prywatny .....   |                 | 134387   | 132389  | 1586          | private sector  |
| w tym:  |                 |  |   |               | of which:   |
| Rolnictwo, leśnictwo, łowiectwo<br>i rybactwo .....   |                 | 5601   | 5431  | 89            | Agriculture, forestry and fishing                                   |
| Przemysł .....  |                 | 73590  | 73033   | 468           | Industry  |
| w tym przetwórstwo przemysłowe .....  |                 | 68909  | 68364   | 456           | of which manufacturing  |
| Budownictwo .....   |                 | 6981   | 6772  | 209           | Construction  |
| Handel; naprawa pojazdów samo-<br>chodowych <sup>Δ</sup> .....                                  |                 | 18649  | 18236   | 412           | Trade; repair of motor<br>vehicles <sup>Δ</sup>                     |
| Transport i gospodarka magazynowa   |                 | 12585  | 12414   | 171           | Transportation and storage  |
| Zakwaterowanie i gastronomia <sup>Δ</sup> .....   |                 | 2003   | 1951  | 52            | Accommodation and catering <sup>Δ</sup>                             |
| Informacja i komunikacja .....  |                 | 1594   | 1576  | 18            | Information and communication                                       |
| Działalność finansowa i ubezpiecze-<br>niowa .....  |                 | 3090   | 2843  | 6             | Financial and insurance<br>activities                               |
| Obsługa rynku nieruchomości <sup>Δ</sup> .....  |                 | 2386   | 2378  | 8             | Real estate activities  |
| Działalność profesjonalna, naukowa<br>i techniczna .....  |                 | 2725   | 2697  | 28            | Professional, scientific and<br>technical activities                |
| Administrowanie i działalność<br>wspierająca <sup>Δ</sup> .....                                 |                 | 9614   | 9573  | 41            | Administrative and support<br>service activities                    |
| Administracja publiczna i obrona na-<br>rodowa; obowiązkowe zabezpie-<br>czenia społeczne ..... |                 | 17132  | 17132   | –             | Public administration and<br>defence; compulsory social<br>security |
| Edukacja .....  |                 | 25725  | 25691   | 34            | Education   |
| Opieka zdrowotna i pomoc<br>społeczna .....   |                 | 14028  | 13990   | 38            | Human health and social work<br>activities                          |
| Działalność związana z kulturą,<br>rozrywką i rekreacją .....                                   |                 | 2796   | 2795  | #             | Arts, entertainment and recrea-<br>tion                             |
| Pozostała działalność usługowa .....  |                 | 552  | 541   | #             | Other service activities  |

a Bez podmiotów gospodarczych o liczbie pracujących do 9 osób.

a Excluding economic entities employing up to 9 persons.



TABL. 5 (74). PRZECIĘTNE ZATRUDNIENIE  
AVERAGE PAID EMPLOYMENT

| WYSZCZEGÓLNIENIE   | 2010          | 2015          | 2016          | 2017            |   | SPECIFICATION   |
|--|---------------|---------------|---------------|-----------------|---|---|
|  |               |               |               | ogółem<br>total | w tym pod-<br>mioty o licz-<br>bie pracują-<br>cych<br>powyżej<br>9 osób <sup>a</sup><br>of which<br>entities<br>employing<br>more than<br>9 persons <sup>a</sup> |   |
| <b>O G Ó Ł E M</b> .....   | <b>220881</b> | <b>216897</b> | <b>222394</b> | <b>227319</b>   | <b>189185</b>   | <b>T O T A L</b>  |
| sektor publiczny .....   | 69569         | 62333         | 62244         | 63204           | 63203   | public sector   |
| sektor prywatny .....  | 151312        | 154564        | 160150        | 164115          | 125981  | private sector  |
| Rolnictwo, leśnictwo,<br>łowiectwo i rybactwo .....  | 7005          | 7279          | 7548          | 7646            | 4753  | Agriculture, forestry<br>and fishing                                |
| Przemysł .....   | 71701         | 73997         | 75128         | 75392           | 70715   | Industry  |
| w tym przetwórstwo<br>przemysłowe .....  | 66136         | 69311         | 70346         | 70333           | 65957   | of which manufacturing  |
| Budownictwo .....  | 12973         | 11193         | 11621         | 11775           | 6361  | Construction  |
| Handel; naprawa pojazdów<br>samochodowych <sup>Δ</sup> .....                                     | 29542         | 27513         | 27969         | 28831           | 17508   | Trade; repair of motor<br>vehicles <sup>Δ</sup>                     |
| Transport i gospodarka maga-<br>zynowa .....   | 10838         | 12031         | 13901         | 15301           | 11728   | Transportation and storage  |
| Zakwaterowanie i gastrono-<br>mia <sup>Δ</sup> .....   | 3391          | 2874          | 3209          | 3332            | 1733  | Accommodation and<br>catering <sup>Δ</sup>                          |
| Informacja i komunikacja .....   | 1445          | 1435          | 1599          | 1939            | 1502  | Information and communica-<br>tion                                  |
| Działalność finansowa<br>i ubezpieczeniowa .....   | 3260          | 3007          | 2982          | 3199            | 2720  | Financial and insurance<br>activities                               |
| Obsługa rynku nierucho-<br>mości <sup>Δ</sup> .....  | 3660          | 3262          | 3289          | 2953            | 2180  | Real estate activities  |
| Działalność profesjonalna,<br>naukowa i techniczna .....   | 4604          | 4536          | 4715          | 4626            | 2422  | Professional, scientific and<br>technical activities                |
| Administrowanie i działalność<br>wspierająca <sup>Δ</sup> .....                                  | 9266          | 8893          | 9001          | 10042           | 9119  | Administrative and support<br>service activities                    |
| Administracja publiczna<br>i obrona narodowa; obo-<br>wiązkowe zabezpieczenia<br>społeczne ..... | 17991         | 16845         | 16565         | 16591           | 16590   | Public administration and<br>defence; compulsory<br>social security |
| Edukacja .....   | 25227         | 24347         | 24699         | 25587           | 25325   | Education   |
| Opieka zdrowotna i pomoc<br>społeczna .....  | 15004         | 14666         | 14722         | 14646           | 13499   | Human health and social<br>work activities                          |
| Działalność związana z kul-<br>turą, rozrywką i rekreacją ...                                    | 2770          | 2669          | 2786          | 2756            | 2624  | Arts, entertainment and<br>recreation                               |
| Pozostała działalność usłu-<br>gowa .....  | 2204          | 2349          | 2660          | 2703            | 408   | Other service activities  |

a Bez zatrudnionych za granicą.

a Excluding persons employed abroad.

TABL. 6 (75). PEŁNOZATRUDNIENI I NIEPEŁNOZATRUDNIENI<sup>a</sup>

Stan w dniu 31 XII

FULL- AND PART-TIME PAID EMPLOYMENT<sup>a</sup>

As of 31 XII

| WYSZCZEGÓLNIENIE   | Pełnozatrudnieni<br>Full-time employees |                                       | Niepełnozatrudnieni<br>Part-time employees |                                       | SPECIFICATION   |
|--|---|---------------------------------------|--|---------------------------------------|---|
|  | ogółem<br>total                         | w tym<br>kobiety<br>of which<br>women | ogółem<br>total                            | w tym<br>kobiety<br>of which<br>women |   |
| <b>O G Ó Ł E M</b> ..... 2010  | 175892                                  | 87659                                 | 11950                                      | 7085                                  | <b>TOTAL</b>  |
| 2015   | 177400                                  | 89222                                 | 10396                                      | 6468                                  |   |
| 2016   | 183068                                  | 90843                                 | 10674                                      | 6629                                  |   |
| <b>2017</b>  | <b>186356</b>                           | <b>91645</b>                          | <b>10697</b>                               | <b>6539</b>                           |   |
| sektor publiczny .....   | 59929                                   | 42288                                 | 4735                                       | 3268                                  | public sector   |
| sektor prywatny .....  | 126427                                  | 49357                                 | 5962                                       | 3271                                  | private sector  |
| Rolnictwo, leśnictwo, łowiectwo<br>i rybactwo .....  | 4703                                    | 1427                                  | 728  | 472                                   | Agriculture, forestry and<br>fishing                                    |
| Przemysł .....   | 71605                                   | 25892                                 | 1428                                       | 705                                   | Industry  |
| w tym przetwórstwo<br>przemysłowe .....  | 67062                                   | 24830                                 | 1302                                       | 642                                   | of which manufacturing  |
| Budownictwo .....  | 6454                                    | 817                                   | 318  | 81                                    | Construction  |
| Handel; naprawa pojazdów<br>samochodowych <sup>Δ</sup> .....                                       | 17269                                   | 9291                                  | 967  | 574                                   | Trade; repair of motor<br>vehicles <sup>Δ</sup>                         |
| Transport i gospodarka<br>magazynowa .....   | 11801                                   | 1723                                  | 613  | 124                                   | Transportation and storage  |
| Zakwaterowanie i gastronomia <sup>Δ</sup>  | 1748                                    | 1184                                  | 203  | 126                                   | Accommodation and catering <sup>Δ</sup>                                 |
| Informacja i komunikacja .....   | 1446                                    | 509                                   | 130  | 61                                    | Information and communication   |
| Działalność finansowa<br>i ubezpieczeniowa .....   | 2763                                    | 1906                                  | 80   | 57                                    | Financial and insurance<br>activities                                   |
| Obsługa rynku nieruchomości <sup>Δ</sup> .....   | 2156                                    | 1185                                  | 222  | 172                                   | Real estate activities  |
| Działalność profesjonalna, nau-<br>kowa i techniczna .....   | 2557                                    | 1419                                  | 140  | 95                                    | Professional, scientific and<br>technical activities                    |
| Administrowanie i działalność<br>wspierająca <sup>Δ</sup> .....                                    | 8714                                    | 3776                                  | 859  | 541                                   | Administrative and support ser-<br>vice activities                      |
| Administracja publiczna<br>i obrona narodowa; obowią-<br>zkowe zabezpieczenia spo-<br>łeczne ..... | 16496                                   | 10902                                 | 636  | 369                                   | Public administration and de-<br>fence; compulsory social se-<br>curity |
| Edukacja .....   | 22694                                   | 18553                                 | 2997                                       | 2133                                  | Education   |
| Opieka zdrowotna i pomoc spo-<br>łeczna .....  | 13187                                   | 11383                                 | 803  | 605                                   | Human health and social work<br>activities                              |
| Działalność związana z kulturą,<br>rozrywką i rekreacją .....                                      | 2364                                    | 1429                                  | 431  | 337                                   | Arts, entertainment and<br>recreation                                   |
| Pozostała działalność usługowa.  | 399                                     | 249                                   | 142  | 87                                    | Other service activities  |

<sup>a</sup> Bez podmiotów gospodarczych o liczbie pracujących do 9 osób.<sup>a</sup> Excluding economic entities employing up to 9 persons.

TABL. 7 (76). PRZYJĘCIA DO PRACY<sup>a</sup>  
HIRES<sup>a</sup>

| WYSZCZEGÓLNIENIE<br>SPECIFICATION  | Ogółem<br>Total | Z liczby ogółem Of total number |  |  |  | Współczynnik przyjęć<br>w %<br>Hire rate<br>in % |             |
|--|-----------------|---------------------------------|--|--|--|--|-------------|
|  |                 | kobiety<br>women                | podjem-<br>jący<br>pierwszą<br>pracę<br>persons<br>starting<br>work for<br>the first<br>time | poprzednio<br>pracujący<br>persons<br>formerly<br>employed | powracający<br>z urlopow<br>wychow-<br>awczych<br>persons<br>returning<br>from child-<br>-care<br>leaves |  |             |
| <b>O G Ó Ł E M</b> .....   | 2010            | 42111                           | 16744  | 4159   | 22311  | 770  | 23,9        |
| <b>T O T A L</b> .....   | 2015            | 41271                           | 17835  | 5469   | 24284  | 342  | 23,5        |
|  | 2016            | 41938                           | 17113  | 4573   | 24885  | 301  | 23,3        |
|  | <b>2017</b>     | <b>48940</b>                    | <b>20479</b>   | <b>6272</b>  | <b>29708</b>   | <b>320</b>                                       | <b>26,9</b> |
| sektor publiczny .....   |                 | 8619                            | 6066   | 675  | 5981   | 104  | 14,5        |
| public sector  |                 |                                 |  |  |  |  |             |
| sektor prywatny .....  |                 | 40321                           | 14413  | 5597   | 23727  | 216  | 33,0        |
| private sector   |                 |                                 |  |  |  |  |             |
| Rolnictwo, leśnictwo, łowiectwo i rybnictwo .....  |                 | 624                             | 151  | 82   | 320  | #  | 14,0        |
| Agriculture, forestry and fishing  |                 |                                 |  |  |  |  |             |
| Przemysł .....   |                 | 19498                           | 6297   | 2444   | 12607  | 138  | 27,5        |
| Industry   |                 |                                 |  |  |  |  |             |
| w tym przetwórstwo przemysłowe .....   |                 | 18705                           | 6122   | 2368   | 12072  | 135  | 28,4        |
| of which manufacturing   |                 |                                 |  |  |  |  |             |
| Budownictwo .....  |                 | 2140                            | 166  | 316  | 1180   | 3  | 34,5        |
| Construction   |                 |                                 |  |  |  |  |             |
| Handel; naprawa pojazdów samochodowych <sup>Δ</sup> .....                                |                 | 5289                            | 2996   | 762  | 2950   | 36   | 30,8        |
| Trade; repair of motor vehicles <sup>Δ</sup>   |                 |                                 |  |  |  |  |             |
| Transport i gospodarka magazynowa .....  |                 | 4761                            | 579  | 471  | 2596   | 6  | 44,5        |
| Transportation and storage   |                 |                                 |  |  |  |  |             |
| Zakwaterowanie i gastronomia <sup>Δ</sup> .....  |                 | 799                             | 489  | 276  | 371  | 7  | 48,6        |
| Accommodation and catering <sup>Δ</sup>  |                 |                                 |  |  |  |  |             |
| Informacja i komunikacja .....   |                 | 284                             | 103  | 42   | 176  | 2  | 19,4        |
| Information and communication  |                 |                                 |  |  |  |  |             |
| Działalność finansowa i ubezpieczeniowa .....  |                 | 534                             | 303  | 23   | 284  | 6  | 21,7        |
| Financial and insurance activities   |                 |                                 |  |  |  |  |             |
| Obsługa rynku nieruchomości <sup>Δ</sup> .....   |                 | 513                             | 261  | #  | 247  | #  | 25,2        |
| Real estate activities   |                 |                                 |  |  |  |  |             |
| Działalność profesjonalna, naukowa<br>i techniczna .....                                 |                 | 1114                            | 497  | 146  | 706  | #  | 46,4        |
| Professional, scientific and technical<br>activities                                     |                 |                                 |  |  |  |  |             |
| Administrowanie i działalność wspierająca <sup>Δ</sup> .....                             |                 | 5335                            | 2458   | 1052   | 2598   | 5  | 64,7        |
| Administrative and support service activities  |                 |                                 |  |  |  |  |             |
| Administracja publiczna i obrona narodowa;<br>obowiązkowe zabezpieczenia społeczne ..... |                 | 2050                            | 1324   | 216  | 1577   | 46   | 12,2        |
| Public administration and defence;<br>compulsory social security                         |                 |                                 |  |  |  |  |             |
| Edukacja .....   |                 | 3890                            | 3187   | 198  | 2748   | 21   | 18,1        |
| Education  |                 |                                 |  |  |  |  |             |
| Opieka zdrowotna i pomoc społeczna .....   |                 | 1658                            | 1402   | 191  | 1079   | 32   | 12,4        |
| Human health and social work activities  |                 |                                 |  |  |  |  |             |
| Działalność związana z kulturą, rozrywką<br>i rekreacją .....                            |                 | 320                             | 182  | 27   | 215  | 9  | 12,8        |
| Arts, entertainment and recreation   |                 |                                 |  |  |  |  |             |
| Pozostała działalność usługowa .....   |                 | 131                             | 84   | #  | 54   | #  | 33,4        |
| Other service activities   |                 |                                 |  |  |  |  |             |

a Dane dotyczą pełnozatrudnionych; bez podmiotów gospodarczych o liczbie pracujących do 9 osób.

a Data concern full-time paid employees; excluding economic entities employing up to 9 persons.

TABL. 8 (77). ZWOLNIENIA Z PRACY<sup>a</sup>  
TERMINATIONS<sup>a</sup>

| WYSZCZEGÓLNIENIE<br>SPECIFICATION                              | Ogółem<br>Total | Z liczby ogółem Of total number |  |                                       |  |   | Współczynnik<br>zwolnień<br>w %<br>Termination<br>rate in % |             |
|--|-----------------|---------------------------------|--|---------------------------------------|--|---|---|-------------|
|  |                 | kobiety<br>women                | zwolnieni w drodze<br>wypowiedzenia<br>terminated due to<br>dissolution of an<br>employment contract |                                       | przeniesieni<br>na emery-<br>turę, rentę<br>z tytułu nie-<br>zdolności do<br>pracy, reha-<br>bilitację<br>retired or<br>granted<br>pension<br>due to an<br>inability to<br>work or<br>due to reha-<br>bilitation | korzystający<br>z urlopów<br>wychowawczych<br>persons<br>taking<br>child-<br>-care<br>leave |   |             |
|  |                 |                                 | przez<br>zakład<br>pracy<br>by<br>employer   | przez<br>pracownika<br>by<br>employee |  |   |   |             |
| <b>OGÓŁEM</b> .....  | 2010            | 39422                           | 16164  | 6940                                  | 4030   | 1176  | 858   | 22,3        |
| <b>TOTAL</b> .....   | 2015            | 38867                           | 15894  | 5926                                  | 4957   | 2211  | 382   | 22,1        |
|  | 2016            | 37934                           | 15426  | 4106                                  | 5443   | 2419  | 467   | 21,0        |
|  | <b>2017</b>     | <b>43351</b>                    | <b>18094</b>   | <b>4591</b>                           | <b>6270</b>  | <b>3641</b>   | <b>499</b>  | <b>23,7</b> |
| sektor publiczny .....   |                 | 7613                            | 4734   | 823                                   | 742  | 1920  | 177   | 12,6        |
| public sector  |                 |                                 |  |                                       |  |   |   |             |
| sektor prywatny .....  |                 | 35738                           | 13360  | 3768                                  | 5528   | 1721  | 322   | 29,1        |
| private sector   |                 |                                 |  |                                       |  |   |   |             |
| Rolnictwo, leśnictwo, łowiectwo<br>i rybactwo .....            |                 | 653                             | 203  | 29                                    | 98   | 78  | 13  | 14,4        |
| Agriculture, forestry and fishing                              |                 |                                 |  |                                       |  |   |   |             |
| Przemysł .....   |                 | 17991                           | 5966   | 2269                                  | 2853   | 1136  | 165   | 25,4        |
| Industry   |                 |                                 |  |                                       |  |   |   |             |
| w tym przetwórstwo<br>przemysłowe .....                        |                 | 16972                           | 5668   | 2197                                  | 2775   | 974   | 155   | 25,7        |
| of which manufacturing   |                 |                                 |  |                                       |  |   |   |             |
| Budownictwo .....  |                 | 1812                            | 160  | 152                                   | 318  | 88  | #   | 29,1        |
| Construction   |                 |                                 |  |                                       |  |   |   |             |
| Handel; naprawa pojazdów samo-<br>chodowych <sup>Δ</sup> ..... |                 | 4965                            | 2888   | 459                                   | 867  | 162   | 55  | 28,8        |
| Trade; repair of motor vehicles <sup>Δ</sup>                   |                 |                                 |  |                                       |  |   |   |             |
| Transport i gospodarka magazy-<br>nowa .....                   |                 | 3407                            | 333  | 180                                   | 454  | 132   | 17  | 31,8        |
| Transportation and storage                                     |                 |                                 |  |                                       |  |   |   |             |
| Zakwaterowanie i gastronomia <sup>Δ</sup> ..                   |                 | 658                             | 468  | 51                                    | 189  | 9   | 11  | 39,7        |
| Accommodation and catering <sup>Δ</sup>                        |                 |                                 |  |                                       |  |   |   |             |

a Dane dotyczą pełnozatrudnionych; bez podmiotów gospodarczych o liczbie pracujących do 9 osób.

a Data concern full-time paid employees; excluding economic entities employing up to 9 persons.

TABL. 8 (77). ZWOLNIENIA Z PRACY<sup>a</sup> (dok.)  
TERMINATIONS<sup>a</sup> (cont.)

| WYSZCZEGÓLNIENIE<br>SPECIFICATION  | Ogółem<br>Total | Z liczby ogółem Of total number |  |                                       |  |  | Współczynnik<br>zwolnień<br>w %<br>Termination<br>rate in % |
|--|-----------------|---------------------------------|--|---------------------------------------|--|--|---|
|  |                 | kobiety<br>women                | zwolnieni w drodze<br>wypowiedzenia<br>terminated due to<br>dissolution of an<br>employment contract |                                       | przeniesieni<br>na emery-<br>turę, rentę<br>z tytułu nie-<br>zdolności do<br>pracy, reha-<br>bilitację<br>retired or<br>granted<br>pension<br>due to an<br>inability to<br>work or<br>due to reha-<br>bilitation | korzystający<br>z urlopów<br>wychowawczych<br>persons<br>taking<br>child-<br>-care<br>leaves |   |
|  |                 |                                 | przez<br>zakład<br>pracy<br>by<br>employer   | przez<br>pracownika<br>by<br>employee |  |  |   |
| Informacja i komunikacja .....<br>Information and communication  | 290             | 110                             | 47   | 119                                   | #  | 3  | 19,8  |
| Działalność finansowa i ubezpie-<br>czeniowa .....<br>Financial and insurance activities   | 505             | 322                             | 41   | 109                                   | 47   | 14   | 20,2  |
| Obsługa rynku nieruchomości <sup>Δ</sup> ...<br>Real estate activities   | 387             | 194                             | 42   | 31                                    | 103  | 18   | 18,1  |
| Działalność profesjonalna, nau-<br>kowa i techniczna .....<br>Professional, scientific and<br>technical activities   | 1002            | 422                             | 42   | 144                                   | 38   | 11   | 41,3  |
| Administrowanie i działalność<br>wspierająca <sup>Δ</sup> .....<br>Administrative and support service<br>activities  | 4714            | 2254                            | 432  | 337                                   | 151  | 32   | 56,9  |
| Administracja publiczna i obrona<br>narodowa; obowiązkowe zabez-<br>pieczenia społeczne .....<br>Public administration and<br>defence; compulsory social<br>security | 1954            | 1204                            | 43   | 214                                   | 551  | 55   | 11,5  |
| Edukacja .....<br>Education  | 2783            | 1887                            | 679  | 225                                   | 605  | 40   | 12,9  |
| Opieka zdrowotna i pomoc<br>społeczna .....<br>Human health and social work<br>activities  | 1730            | 1372                            | 66   | 254                                   | 468  | 48   | 12,8  |
| Działalność związana z kulturą,<br>rozrywką i rekreacją .....<br>Arts, entertainment and recreation  | 386             | 242                             | 36   | 43                                    | 66   | 9  | 15,5  |
| Pozostała działalność usługowa ..<br>Other service activities  | 114             | 69                              | 23   | 15                                    | #  | #  | 30,2  |

<sup>a</sup> Dane dotyczą pełnozatrudnionych; bez podmiotów gospodarczych o liczbie pracujących do 9 osób.

<sup>a</sup> Data concern full-time paid employees; excluding economic entities employing up to 9 persons.

TABL. 9 (78). **ABSOLWENCI SZKÓŁ WYŻSZYCH, ZAWODOWYCH I LICEÓW OGÓLNOKSZTAŁCĄCYCH, KTÓRZY PODJĘLI PRACĘ PO RAZ PIERWSZY<sup>a</sup>**  
 THE GRADUATES OF TERTIARY SCHOOLS, LEAVERS OF VOCATIONAL AND SECONDARY SCHOOLS STARTING WORK FOR THE FIRST TIME<sup>a</sup>

| WYSZCZEGÓLNIENIE<br>SPECIFICATION  | Ogółem<br>Total | W tym kobiety<br>Of which women | Z liczby ogółem — absolwenci szkół<br>Of total number — school leavers |  |   |   |             |
|--|-----------------|---------------------------------|--|--|---|---|-------------|
|  |                 |                                 | wyższych<br>tertiary   | policeal-<br>nych<br>i średnich<br>zawodo-<br>wych<br>post-secon-<br>dary and<br>secondary<br>vocational | liceów<br>ogólno-<br>kształcą-<br>cych<br>general<br>secon-<br>dary | zasadni-<br>czych<br>zawodo-<br>wych<br>basic<br>vocational |             |
| <b>O G Ó Ł E M</b> .....   | 2010            | 3304                            | 1354   | 1025   | 867   | 501   | 911         |
| <b>TOTAL</b> .....   | 2015            | 3683                            | 1699   | 1010   | 874   | 501   | 1298        |
|  | 2016            | 3258                            | 1649   | 831  | 784   | 584   | 1059        |
|  | <b>2017</b>     | <b>3663</b>                     | <b>1682</b>  | <b>856</b>   | <b>870</b>  | <b>530</b>  | <b>1407</b> |
| sektor publiczny .....   |                 | 450                             | 304  | 296  | 104   | 33  | 17          |
| public sector  |                 |                                 |  |  |   |   |             |
| sektor prywatny .....  |                 | 3213                            | 1378   | 560  | 766   | 497   | 1390        |
| private sector   |                 |                                 |  |  |   |   |             |
| Rolnictwo, leśnictwo, łowiectwo i rybactwo .....   |                 | 67                              | 26   | 22   | 34  | #   | #           |
| Agriculture, forestry and fishing  |                 |                                 |  |  |   |   |             |
| Przemysł .....   |                 | 1363                            | 437  | 211  | 382   | 222   | 548         |
| Industry   |                 |                                 |  |  |   |   |             |
| w tym przetwórstwo przemysłowe .....   |                 | 1333                            | 429  | 203  | 377   | 221   | 532         |
| of which manufacturing   |                 |                                 |  |  |   |   |             |
| Budownictwo .....  |                 | 87                              | 11   | 24   | 19  | 5   | 39          |
| Construction   |                 |                                 |  |  |   |   |             |
| Handel; naprawa pojazdów samochodowych <sup>Δ</sup> .....                                |                 | 621                             | 442  | 78   | 155   | 68  | 320         |
| Trade; repair of motor vehicles <sup>Δ</sup>   |                 |                                 |  |  |   |   |             |
| Transport i gospodarka magazynowa .....  |                 | 163                             | 39   | 51   | 47  | 32  | 33          |
| Transportation and storage   |                 |                                 |  |  |   |   |             |
| Zakwaterowanie i gastronomia <sup>Δ</sup> .....  |                 | 84                              | 51   | 21   | 10  | 42  | 11          |
| Accommodation and catering <sup>Δ</sup>  |                 |                                 |  |  |   |   |             |
| Informacja i komunikacja .....   |                 | 30                              | 10   | 17   | #   | 10  | #           |
| Information and communication  |                 |                                 |  |  |   |   |             |
| Działalność finansowa i ubezpieczeniowa .....  |                 | 18                              | 13   | 12   | #   | 5   | #           |
| Financial and insurance activities   |                 |                                 |  |  |   |   |             |
| Obsługa rynku nieruchomości <sup>Δ</sup> .....   |                 | 6                               | 5  | 2  | 2   | -   | 2           |
| Real estate activities   |                 |                                 |  |  |   |   |             |
| Działalność profesjonalna, naukowa i techniczna .....                                    |                 | 113                             | 44   | 48   | #   | 22  | #           |
| Professional, scientific and technical activities  |                 |                                 |  |  |   |   |             |
| Administrowanie i działalność wspierająca <sup>Δ</sup> .....                             |                 | 673                             | 275  | 63   | 127   | 82  | 401         |
| Administrative and support service activities  |                 |                                 |  |  |   |   |             |
| Administracja publiczna i obrona narodowa;<br>obowiązkowe zabezpieczenia społeczne ..... |                 | 173                             | 108  | 112  | 40  | 19  | 2           |
| Public administration and defence;<br>compulsory social security                         |                 |                                 |  |  |   |   |             |
| Edukacja .....   |                 | 118                             | 102  | 94   | 7   | 14  | 3           |
| Education  |                 |                                 |  |  |   |   |             |
| Opieka zdrowotna i pomoc społeczna .....   |                 | 128                             | 108  | 92   | 26  | 2   | 8           |
| Human health and social work activities  |                 |                                 |  |  |   |   |             |
| Działalność związana z kulturą, rozrywką<br>i rekreacją .....                            |                 | 17                              | 9  | 9  | 5   | #   | -           |
| Arts, entertainment and recreation   |                 |                                 |  |  |   |   |             |
| Pozostała działalność usługowa .....   |                 | 2                               | 2  | -  | -   | 2   | -           |
| Other service activities   |                 |                                 |  |  |   |   |             |

<sup>a</sup> Zatrudnieni na podstawie stosunku pracy; dane dotyczą pełnozatrudnionych; bez podmiotów gospodarczych o liczbie pracujących do 9 osób.

<sup>a</sup> Employed on the basis of an employment contract; data concern full-time paid employees; excluding economic entities employing up to 9 persons.

TABL. 10 (79). **MIEJSCA PRACY WOLNE, NOWO UTWORZONE I ZLIKWIDOWANE W 2017 R.**  
**JOB VACANCIES, NEWLY CREATED AND LIQUIDATED JOBS IN 2017**

| WYSZCZEGÓLNIENIE<br>SPECIFICATION   | Miejsca pracy Jobs                                     |   |   |   |  |  |  |
|---|--|---|---|---|--|--|--|
|   | wolne (stan w dniu 31 XII)<br>vacancies (as of 31 XII) |   |   | nowo utworzone <sup>a</sup><br>vacancies – newly<br>created jobs <sup>a</sup> |  | zlikwidowane <sup>a</sup><br>liquidated <sup>a</sup> |  |
|   | ogółem<br>total  | w tym<br>nowo<br>utworzone<br>of which<br>vacancies<br>– newly<br>created<br>jobs | z liczby<br>ogółem –<br>w jednost-<br>kach o lic-<br>zbie pracu-<br>jących po-<br>wyżej<br>9 osób<br>of total<br>number –<br>in entities<br>employing<br>more than<br>9 persons | ogółem<br>total   | w tym<br>w jednost-<br>kach o lic-<br>zbie pracu-<br>jących po-<br>wyżej<br>9 osób<br>of which in<br>entities<br>employing<br>more than<br>9 persons | ogółem<br>total                                      | w tym<br>w jednost-<br>kach o lic-<br>zbie pracu-<br>jących po-<br>wyżej<br>9 osób<br>of which in<br>entities<br>employing<br>more than<br>9 persons |
| w tys. in thous.  |  |   |   |   |  |  |  |
| <b>OGÓŁEM</b> .....   | <b>3,1</b>   | <b>0,4</b>  | <b>1,9</b>  | <b>14,3</b>   | <b>6,1</b>   | <b>6,7</b>   | <b>3,3</b>   |
| <b>TOTAL</b> .....  |  |   |   |   |  |  |  |
| Rolnictwo, leśnictwo, łowiectwo i rybactwo<br>Agriculture, forestry and fishing       | 0,1  | 0,0   | 0,1   | 0,7   | 0,3  | 0,4  | 0,2  |
| Przemysł .....  | 1,0  | 0,1   | 0,8   | 2,3   | 1,7  | 1,9  | 1,7  |
| Industry  |  |   |   |   |  |  |  |
| w tym przetwórstwo przemysłowe .....  | 0,9  | 0,1   | 0,8   | 2,1   | 1,5  | 1,8  | 1,6  |
| of which manufacturing  |  |   |   |   |  |  |  |
| Budownictwo .....   | 0,1  | 0,0   | 0,1   | 1,1   | 0,5  | 0,8  | 0,2  |
| Construction  |  |   |   |   |  |  |  |
| Handel; naprawa pojazdów samochodowych <sup>Δ</sup> .....                             | 0,5  | 0,1   | 0,2   | 3,1   | 1,0  | 1,4  | 0,3  |
| Trade; repair of motor vehicles <sup>Δ</sup>  |  |   |   |   |  |  |  |
| Transport i gospodarka magazynowa .....   | 0,6  | 0,1   | 0,3   | 1,7   | 0,6  | 0,6  | 0,2  |
| Transportation and storage  |  |   |   |   |  |  |  |
| Zakwaterowanie i gastronomia <sup>Δ</sup> .....                                       | 0,1  | –   | 0,1   | 1,8   | 0,2  | 0,3  | 0,1  |
| Accommodation and catering <sup>Δ</sup>   |  |   |   |   |  |  |  |
| Informacja i komunikacja .....  | 0,1  | 0,0   | 0,0   | 0,1   | 0,1  | 0,1  | 0,0  |
| Information and communication   |  |   |   |   |  |  |  |
| Działalność finansowa i ubezpieczeniowa .....   | 0,0  | 0,0   | 0,0   | 0,2   | 0,1  | 0,1  | 0,1  |
| Financial and insurance activities  |  |   |   |   |  |  |  |
| Obsługa rynku nieruchomości <sup>Δ</sup> .....  | 0,1  | –   | 0,0   | 0,2   | 0,1  | 0,1  | 0,1  |
| Real estate activities  |  |   |   |   |  |  |  |
| Działalność profesjonalna, naukowa i techniczna .....                                 | 0,1  | 0,0   | 0,0   | 0,9   | 0,1  | 0,1  | 0,0  |
| Professional, scientific and technical activities                                     |  |   |   |   |  |  |  |
| Administrowanie i działalność wspierająca <sup>Δ</sup> .....                          | 0,1  | 0,1   | 0,0   | 0,4   | 0,2  | 0,2  | 0,1  |
| Administrative and support service activities   |  |   |   |   |  |  |  |
| Administracja publiczna i obrona narodowa; obowiązkowe zabezpieczenia społeczne ..... | 0,1  | 0,0   | 0,1   | 0,3   | 0,3  | 0,1  | 0,1  |
| Public administration and defence; compulsory social security                         |  |   |   |   |  |  |  |
| Edukacja .....  | 0,0  | 0,0   | 0,0   | 0,9   | 0,8  | 0,2  | 0,1  |
| Education   |  |   |   |   |  |  |  |
| Opieka zdrowotna i pomoc społeczna .....  | 0,1  | 0,0   | 0,1   | 0,3   | 0,2  | 0,1  | 0,0  |
| Human health and social work activities   |  |   |   |   |  |  |  |
| Działalność związana z kulturą, rozrywką i rekreacją .....                            | 0,0  | 0,0   | 0,0   | 0,1   | 0,1  | 0,1  | 0,1  |
| Arts, entertainment and recreation  |  |   |   |   |  |  |  |
| Pozostała działalność usługowa .....  | 0,0  | –   | 0,0   | 0,1   | 0,0  | 0,1  | 0,0  |
| Other service activities  |  |   |   |   |  |  |  |

a W ciągu roku.

a During the year.

**Bezrobocie**

## Unemployment

TABL. 11 (80). **BEZROBOTNI ZAREJESTROWANI, STOPA BEZROBOCIA ORAZ OFERTY PRACY**

Stan w dniu 31 XII

REGISTERED UNEMPLOYED PERSONS, UNEMPLOYMENT RATE AS WELL AS JOB OFFERS

As of 31 XII

| WYSZCZEGÓLNIENIE   | 2010         | 2015         | 2016         | 2017         | SPECIFICATION  |
|--|--------------|--------------|--------------|--------------|--|
| <b>Bezrobotni zarejestrowani ogółem</b> ....   | <b>59225</b> | <b>39348</b> | <b>32367</b> | <b>24605</b> | <b>Total registered unemployed persons</b>                                   |
| w tym kobiety .....  | 31607        | 21263        | 18300        | 14494        | of which women   |
| Z liczby ogółem – bezrobotni:  |              |              |              |              | Of total number – unemployed persons:  |
| dotychczas niepracujący .....  | 11347        | 5363         | 4050         | 3011         | previously not employed  |
| absolwenci <sup>a</sup> .....  | 3063         | 1501         | 1050         | 650          | school-leavers <sup>a</sup>  |
| bez kwalifikacji zawodowych .....  | 16093        | 12687        | 10335        | 7801         | without occupational qualifications  |
| zwolnieni z przyczyn dotyczących<br>zakładu pracy .....  | 1064         | 2307         | 1755         | 1210         | terminated for company reasons   |
| długotrwale bezrobotni <sup>b</sup> .....  | 26517        | 19712        | 15989        | 12092        | long-term unemployed <sup>b</sup>  |
| posiadający prawo do zasiłku<br>posiadający co najmniej jedno<br>dziecko do 6 roku życia ..... | 11365        | 6731         | 5690         | 4395         | possessing benefit rights<br>with at least one child under 6 years of<br>age |
| niepełnosprawni .....  | 4488         | 3479         | 2816         | 2239         | disabled persons   |
| <b>Stopa bezrobocia rejestrowanego<sup>c</sup> w %</b>   | <b>15,5</b>  | <b>10,5</b>  | <b>8,6</b>   | <b>6,5</b>   | <b>Registered unemployment rate<sup>c</sup> in %</b>                         |
| <b>Oferty pracy</b> .....  | <b>849</b>   | <b>2611</b>  | <b>3066</b>  | <b>2596</b>  | <b>Job offers</b>  |

a Za bezrobotnego absolwenta uważa się osobę w okresie do upływu 12 miesięcy od dnia ukończenia nauki potwierdzonej świadectwem, dyplomem lub innym dokumentem ukończenia szkoły (dotyczy absolwentów z wykształceniem zasadniczym zawodowym, średnim, policealnym lub wyższym), kursów zawodowych trwających co najmniej 24 miesiące lub nabycia uprawnień do wykonywania zawodu przez osoby niepełnosprawne. b Pozostający w rejestrze powiatowego urzędu pracy łącznie przez ponad 12 miesięcy w ciągu ostatnich 2 lat, z wyłączeniem czasu odbywania stażu i przygotowania zawodowego. c Patrz uwagi ogólne, ust. 4 na str. 129.

Ź r ó d ł o: dane Ministerstwa Rodziny, Pracy i Polityki Społecznej.

a An unemployed school-leaver is a person who has, within the last 12 months graduated any school confirmed by a certificate, diploma or other document completion of education (concerns school-leavers with basic vocational, secondary, post-secondary or tertiary education), has completed a minimum of 24 months of vocational training courses or disabled persons who acquired qualifications to work in a given occupation. b Remaining in the register rolls of the powiat labour office for the overall over 12 months during the last two years, excluding the time of undergoing traineeship and on a job occupational training. c See general notes, item 4 on page 129.

S o u r c e: data of the Ministry of Family, Labour and Social Policy.

TABL. 12 (81). **BEZROBOTNI NOWO ZAREJESTROWANI I WYREJESTROWANI<sup>a</sup>**NEWLY REGISTERED UNEMPLOYED PERSONS AND PERSONS REMOVED FROM UNEMPLOYMENT ROLLS<sup>a</sup>

| WYSZCZEGÓLNIENIE  | 2010          | 2015         | 2016         | 2017         | SPECIFICATION                                  |
|---|---------------|--------------|--------------|--------------|--|
| <b>Bezrobotni nowo zarejestrowani</b> ...               | <b>119092</b> | <b>76597</b> | <b>67348</b> | <b>58042</b> | <b>Newly registered unemployed persons</b>     |
| z liczby ogółem:  |               |              |              |              | of total number:                               |
| Kobiety .....   | 57642         | 37324        | 33160        | 29349        | Women  |
| Dotychczas niepracujący .....                           | 29128         | 13109        | 10167        | 7938         | Previously not employed                        |
| Zwolnieni z przyczyn dotyczących<br>zakładu pracy ..... | 1449          | 4129         | 2918         | 2473         | Terminated for company reasons                 |
| <b>Bezrobotni wyrejestrowani</b> .....                  | <b>120929</b> | <b>84364</b> | <b>74329</b> | <b>65804</b> | <b>Persons removed from unemployment rolls</b> |
| z liczby ogółem:  |               |              |              |              | of total number:                               |
| Kobiety .....   | 57652         | 41041        | 36123        | 33155        | Women  |
| Z tytułu podjęcia pracy .....                           | 42870         | 38614        | 35928        | 30536        | Received jobs                                  |

a W ciągu roku.

Ź r ó d ł o: dane Ministerstwa Rodziny, Pracy i Polityki Społecznej.

a During the year.

S o u r c e: data of the Ministry of Family, Labour and Social Policy.



TABL. 13 (82). **BEZROBOTNI ZAREJESTROWANI WEDŁUG WIEKU, POZIOMU WYKSZTAŁCENIA, CZASU POZOSTAWANIA BEZ PRACY ORAZ STAŻU PRACY**

Stan w dniu 31 XII

REGISTERED UNEMPLOYED PERSONS BY AGE, EDUCATIONAL LEVEL, DURATION OF UNEMPLOYMENT AND WORK SENIORITY

As of 31 XII

| WYSZCZEGÓLNIENIE<br>SPECIFICATION  | 2010            |                                       | 2015            |                                       | 2016            |                                       | 2017            |                                       |
|--|-----------------|---------------------------------------|-----------------|---------------------------------------|-----------------|---------------------------------------|-----------------|---------------------------------------|
|  | ogółem<br>total | w tym<br>kobiety<br>of which<br>women | ogółem<br>total | w tym<br>kobiety<br>of which<br>women | ogółem<br>total | w tym<br>kobiety<br>of which<br>women | ogółem<br>total | w tym<br>kobiety<br>of which<br>women |
| <b>OGÓŁEM TOTAL</b>  |                 |                                       |                 |                                       |                 |                                       |                 |                                       |
| <b>OGÓŁEM TOTAL</b>  | <b>59225</b>    | <b>31607</b>                          | <b>39348</b>    | <b>21263</b>                          | <b>32367</b>    | <b>18300</b>                          | <b>24605</b>    | <b>14494</b>                          |
| <b>WEDŁUG WIEKU BY AGE</b>   |                 |                                       |                 |                                       |                 |                                       |                 |                                       |
| 24 lata i mniej<br>and less  | 11905           | 6801                                  | 5357            | 3170                                  | 4027            | 2592                                  | 2845            | 1988                                  |
| 25–34  | 17170           | 10381                                 | 10479           | 6804                                  | 8784            | 6122                                  | 6910            | 5094                                  |
| 35–44  | 10777           | 5994                                  | 8371            | 4925                                  | 7050            | 4257                                  | 5643            | 3597                                  |
| 45–54  | 12942           | 6445                                  | 7300            | 3659                                  | 5783            | 2985                                  | 4388            | 2318                                  |
| 55 lat i więcej<br>and more  | 6431            | 1986                                  | 7841            | 2705                                  | 6723            | 2344                                  | 4819            | 1497                                  |
| <b>WEDŁUG POZIOMU WYKSZTAŁCENIA BY EDUCATIONAL LEVEL</b>   |                 |                                       |                 |                                       |                 |                                       |                 |                                       |
| Wyższe<br>Tertiary   | 4908            | 3257                                  | 3882            | 2626                                  | 3307            | 2327                                  | 2588            | 1823                                  |
| Policealne oraz średnie zawodowe<br>Post-secondary and vocational secondary                      | 12612           | 7813                                  | 8117            | 5187                                  | 6669            | 4422                                  | 5107            | 3480                                  |
| Średnie ogólnokształcące<br>General secondary  | 5768            | 4049                                  | 3605            | 2604                                  | 3012            | 2221                                  | 2379            | 1835                                  |
| Zasadnicze zawodowe<br>Basic vocational  | 17923           | 8084                                  | 11815           | 5290                                  | 9542            | 4505                                  | 7204            | 3559                                  |
| Gimnazjalne, podstawowe i niepełne podstawowe<br>Lower secondary, primary and incomplete primary | 18014           | 8404                                  | 11929           | 5556                                  | 9837            | 4825                                  | 7327            | 3797                                  |
| <b>WEDŁUG CZASU POZOSTAWANIA BEZ PRACY<sup>ab</sup> BY DURATION OF UNEMPLOYMENT<sup>ab</sup></b> |                 |                                       |                 |                                       |                 |                                       |                 |                                       |
| 3 miesiące i mniej<br>months and less  | 23472           | 11338                                 | 14049           | 6838                                  | 11260           | 5590                                  | 8653            | 4391                                  |
| 3–6  | 11225           | 6205                                  | 6535            | 3548                                  | 5121            | 2934                                  | 3844            | 2285                                  |
| 6–12   | 10382           | 5737                                  | 6522            | 3625                                  | 5274            | 3106                                  | 4312            | 2720                                  |
| 12–24  | 8779            | 4966                                  | 5477            | 3168                                  | 5041            | 3137                                  | 3555            | 2361                                  |
| Powyżej 24 miesięcy<br>More than 24 months   | 5367            | 3361                                  | 6765            | 4084                                  | 5671            | 3533                                  | 4241            | 2737                                  |
| <b>WEDŁUG STAŻU PRACY<sup>b</sup> BY WORK SENIORITY<sup>b</sup></b>                              |                 |                                       |                 |                                       |                 |                                       |                 |                                       |
| Bez stażu pracy<br>No work seniority   | 11347           | 6860                                  | 5363            | 3346                                  | 4050            | 2701                                  | 3011            | 2063                                  |
| Ze stażem pracy:<br>With work seniority:   |                 |                                       |                 |                                       |                 |                                       |                 |                                       |
| 1 rok i mniej<br>and less  | 7895            | 4453                                  | 6032            | 3589                                  | 5064            | 3197                                  | 4070            | 2689                                  |
| 1–5  | 12655           | 7096                                  | 8590            | 5062                                  | 7338            | 4564                                  | 5812            | 3844                                  |
| 5–10   | 8292            | 4481                                  | 5886            | 3279                                  | 5113            | 2955                                  | 3894            | 2401                                  |
| 10–20  | 9671            | 5031                                  | 6804            | 3452                                  | 5567            | 2845                                  | 4277            | 2216                                  |
| 20–30  | 7338            | 3071                                  | 4725            | 1919                                  | 3694            | 1536                                  | 2487            | 974                                   |
| powyżej 30 lat<br>more than 30 years   | 2027            | 615                                   | 1948            | 616                                   | 1541            | 502                                   | 1054            | 307                                   |

a Od momentu rejestracji w urzędzie pracy. b Przedziały zostały domknięte prawostronnie, np. w przedziale 3-6 uwzględniono osoby, które pozostawały bez pracy 3 miesiące i 1 dzień do 6 miesięcy.

U w a g a. Według stanu w dniu 31 XII 2017 r. wśród bezrobotnych było 7143 osób (w tym 2680 kobiet) w wieku 50 lat i więcej.

Ź r ó d ł o: dane Ministerstwa Rodziny, Pracy i Polityki Społecznej.

a From the date of registering in a labour office. b Intervals were shifted upward, e.g., in the interval 3-6 persons remaining unemployed from 3 months and 1 day to 6 months were included.

N o t e. As of 31 XII 2017 among the unemployed were 7143 persons (of which 2680 women) aged 50 and more.

S o u r c e: data of the Ministry of Family, Labour and Social Policy.

TABL. 14 (83). **BEZROBOTNI ZAREJESTROWANI KORZYSTAJĄCY Z AKTYWNYCH FORM PRZECIWDZIAŁANIA BEZROBOCIU ORAZ OFERTY PRACY<sup>a</sup>**  
 REGISTERED UNEMPLOYED PERSONS BENEFITTING FROM LABOUR MARKET PROGRAMME AS WELL AS JOB OFFERS<sup>a</sup>

| WYSZCZEGÓLNIENIE  | 2010         | 2015         | 2016         | 2017         | SPECIFICATION                                     |
|---|--------------|--------------|--------------|--------------|---|
| Bezrobotni, którzy:                                     |              |              |              |              | Unemployed persons who:                           |
| Podjęli zatrudnienie przy pracach interwencyjnych ..... | 2645         | 1184         | 1030         | 1217         | Undertaking employment in intervention works      |
| w tym kobiety .....                                     | 1550         | 687          | 610          | 725          | of which women                                    |
| Podjęli zatrudnienie przy robotach publicznych .....    | 2769         | 1044         | 1064         | 1058         | Undertaking employment in public works            |
| w tym kobiety .....                                     | 841          | 425          | 451          | 466          | of which women                                    |
| Rozpoczęli szkolenie lub staż u pracodawcy .....        | 17436        | 7475         | 6028         | 5656         | Starting training or internship with the employer |
| w tym kobiety .....                                     | 10635        | 4526         | 3735         | 3609         | of which women                                    |
| Rozpoczęli prace społecznie użyteczne .....             | 14530        | 2668         | 2342         | 1931         | Started a social useful works                     |
| w tym kobiety .....                                     | 6794         | 1334         | 1087         | 891          | of which women                                    |
| <b>Liczba zgłoszonych ofert pracy .....</b>             | <b>51448</b> | <b>40472</b> | <b>50235</b> | <b>56592</b> | <b>Number of submitted job offers</b>             |

a W ciągu roku.

Źródło: dane Ministerstwa Rodziny, Pracy i Polityki Społecznej.

a During the year.

Source: data of the Ministry of Family, Labour and Social Policy.

TABL. 15 (84). **WYDATKI FUNDUSZU PRACY<sup>a</sup>**  
 EXPENDITURES OF LABOUR FUND<sup>a</sup>

| WYSZCZEGÓLNIENIE   | 2010         | 2015         | 2016         | 2017         |                           | SPECIFICATION  |
|--|--------------|--------------|--------------|--------------|---------------------------|--|
|  | w mln zł     |              | in mln zł    |              | w odsetkach<br>in percent |  |
| <b>O G Ó Ł E M .....</b>   | <b>314,0</b> | <b>192,5</b> | <b>192,6</b> | <b>197,3</b> | <b>100,0</b>              | <b>T O T A L</b>   |
| w tym:   |              |              |              |              |                           | of which:  |
| Zasiłki dla bezrobotnych .....   | 117,2        | 81,0         | 69,8         | 58,4         | 29,6                      | Unemployment benefits  |
| Szkolenia .....  | 8,4          | 4,4          | 2,7          | 2,5          | 1,3                       | Training   |
| Środki na podjęcie działalności gospodarczej i wyposażenie stanowisk pracy ..... | 66,0         | 38,3         | 32,9         | 37,1         | 18,8                      | Means for starting of economic activity and equipping of work seat |
| Roboty publiczne .....   | 17,5         | 7,0          | 7,6          | 8,4          | 4,3                       | Public works   |
| Prace interwencyjne .....  | 11,3         | 6,1          | 5,4          | 5,7          | 2,9                       | Intervention works   |
| Stypendia za okres stażu .....   | 58,2         | 32,4         | 29,0         | 26,8         | 13,6                      | Scholarships for traineeship period                                |

a Patrz uwagi ogólne, ust. 5 na str. 129.

Źródło: dane Ministerstwa Rodziny, Pracy i Polityki Społecznej.

a See general notes, item 5 on page 129.

Source: data of the Ministry of Family, Labour and Social Policy.

## Warunki pracy

### Work conditions

TABL. 16 (85). **POSZKODOWANI W WYPADKACH PRZY PRACY<sup>a</sup> (poza gospodarstwami indywidualnymi w rolnictwie)**  
 PERSONS INJURED IN ACCIDENTS AT WORK<sup>a</sup> (excluding private farms in agriculture)

| WYSZCZEGÓLNIENIE  | Ogółem<br>Total | W wypadkach<br>In accidents                  |                                       |                 | Z liczby ogółem - niezdolni<br>do pracy <sup>b</sup><br>Of total number - persons<br>incapable for work <sup>b</sup> |             |   | SPECIFICATION   |
|---|-----------------|--|---------------------------------------|-----------------|--|-------------|---|---|
|   |                 | śmiertel-<br>nych<br>fatal<br>acci-<br>dents | ciężkich<br>serious<br>acci-<br>dents | innych<br>other | 1—3 dni<br>days  | 4—20        | 21 dni<br>i więcej<br>days<br>and<br>more |   |
| <b>OGÓŁEM TOTAL</b>   |                 |  |                                       |                 |  |             |   |   |
| <b>OGÓŁEM</b> ..... 2010  | 2789            | 9  | 21                                    | 2759            | 38   | 1083        | 1496                                      | <b>TOTAL</b>  |
| ..... 2015  | 2342            | 2  | 10                                    | 2330            | 37   | 1026        | 1191                                      |   |
| ..... 2016  | 2486            | 4  | 7                                     | 2475            | 42   | 1117        | 1286                                      |   |
| <b>2017</b>   | <b>2482</b>     | <b>3</b>                                     | <b>21</b>                             | <b>2458</b>     | <b>38</b>  | <b>1046</b> | <b>1351</b>                               |   |
| Rolnictwo, leśnictwo, łowiectwo i rybactwo .....                                      | 57              | —  | —                                     | 57              | —  | 21          | 36  | Agriculture, forestry and fishing                             |
| Przemysł .....  | 1247            | 1  | 17                                    | 1229            | 21   | 557         | 659                                       | Industry  |
| w tym przetwórstwo przemysłowe .....  | 1159            | 1  | 16                                    | 1142            | 21   | 524         | 606                                       | of which manufacturing  |
| Budownictwo .....   | 57              | —  | 1                                     | 56              | —  | 22          | 35  | Construction  |
| Handel; naprawa pojazdów samochodowych <sup>Δ</sup> .....                             | 289             | —  | 1                                     | 288             | 2  | 119         | 165                                       | Trade; repair of motor vehicles <sup>Δ</sup>                  |
| Transport i gospodarka magazynowa .....   | 196             | 1  | 1                                     | 194             | 3  | 77          | 114                                       | Transportation and storage                                    |
| Zakwaterowanie i gastronomia <sup>Δ</sup> .....                                       | 8               | —  | —                                     | 8               | —  | 4           | 4   | Accommodation and catering <sup>Δ</sup>                       |
| Informacja i komunikacja .....  | 5               | —  | —                                     | 5               | —  | 1           | 3   | Information and communication                                 |
| Działalność finansowa i ubezpieczeniowa .....   | 27              | —  | —                                     | 27              | 1  | 12          | 12  | Financial and insurance activities                            |
| Obsługa rynku nieruchomości <sup>Δ</sup> .....  | 32              | —  | —                                     | 32              | 2  | 15          | 13  | Real estate activities  |
| Działalność profesjonalna, naukowa i techniczna .....                                 | 9               | —  | —                                     | 9               | —  | 3           | 6   | Professional, scientific and technical activities             |
| Administrowanie i działalność wspierająca <sup>Δ</sup> .....                          | 74              | —  | —                                     | 74              | 1  | 27          | 45  | Administrative and support service activities                 |
| Administracja publiczna i obrona narodowa; obowiązkowe zabezpieczenia społeczne ..... | 148             | 1  | —                                     | 147             | 5  | 55          | 81  | Public administration and defence; compulsory social security |
| Edukacja .....  | 103             | —  | —                                     | 103             | 1  | 50          | 46  | Education   |
| Opieka zdrowotna i pomoc społeczna .....  | 204             | —  | —                                     | 204             | 2  | 75          | 115                                       | Human health and social work activities                       |
| Działalność związana z kulturą, rozrywką i rekreacją .....                            | 16              | —  | —                                     | 16              | —  | 5           | 10  | Arts, entertainment and recreation                            |
| Pozostała działalność usługowa .....  | 10              | —  | 1                                     | 9               | —  | 3           | 7   | Other service activities                                      |

a Zgłoszone w danym roku. b Z wyłączeniem wypadków śmiertelnych.  
 a Registered in a given year. b Excluding fatal accidents.

TABL. 16 (85). **POSZKODOWANI W WYPADKACH PRZY PRACY<sup>a</sup> (dok.)**  
 PERSONS INJURED IN ACCIDENTS AT WORK<sup>a</sup> (cont.)

| WYSZCZEGÓLNIENIE   | Ogółem<br>Total | W wypadkach<br>In accidents             |                                  |                 | Z liczby ogółem - niezdolni<br>do pracy <sup>b</sup><br>Of total number - persons<br>incapable for work <sup>c</sup> |             |   | SPECIFICATION |   |
|--|-----------------|---|----------------------------------|-----------------|--|-------------|---|---------------|---|
|  |                 | śmiertel-<br>nych<br>fatal<br>accidents | ciężkich<br>serious<br>accidents | innych<br>other | 1—3 dni<br>days  | 4—20        | 21 dni<br>i więcej<br>days<br>and<br>more |               |   |
| NA 1000 PRACUJĄCYCH <sup>c</sup> (wskaźnik wypadkowości) PER 1000 EMPLOYED PERSONS <sup>c</sup> (incidence rate) |                 |   |                                  |                 |  |             |   |               |   |
| <b>OGÓŁEM</b> .....  | 2010            | 10,10                                   | 0,03                             | 0,08            | 9,99   | 0,14        | 3,92                                      | 5,42          | <b>TOTAL</b>  |
|  | 2015            | 7,75                                    | 0,01                             | 0,03            | 7,71   | 0,12        | 3,39                                      | 3,94          |   |
|  | 2016            | 8,04                                    | 0,01                             | 0,02            | 8,01   | 0,14        | 3,61                                      | 4,16          |   |
|  | <b>2017</b>     | <b>7,81</b>                             | <b>0,01</b>                      | <b>0,07</b>     | <b>7,73</b>  | <b>0,12</b> | <b>3,29</b>                               | <b>4,25</b>   |   |
| Rolnictwo, leśnictwo, łowiectwo i rybactwo .....   |                 | 7,43                                    | —                                | —               | 7,43   | —           | 2,74                                      | 4,69          | Agriculture, forestry and fishing                             |
| Przemysł .....   |                 | 13,75                                   | 0,01                             | 0,19            | 13,55  | 0,23        | 6,14                                      | 7,26          | Industry  |
| w tym przetwórstwo przemysłowe .....   |                 | 14,11                                   | 0,01                             | 0,19            | 13,91  | 0,26        | 6,38                                      | 7,38          | of which manufacturing  |
| Budownictwo .....  |                 | 2,94                                    | —                                | 0,05            | 2,89   | —           | 1,13                                      | 1,80          | Construction  |
| Handel; naprawa pojazdów samochodowych <sup>Δ</sup> .....  |                 | 5,24                                    | —                                | 0,02            | 5,22   | 0,04        | 2,16                                      | 2,99          | Trade; repair of motor vehicles <sup>Δ</sup>                  |
| Transport i gospodarka magazynowa .....  |                 | 7,88                                    | 0,04                             | 0,04            | 7,80   | 0,12        | 3,10                                      | 4,58          | Transportation and storage                                    |
| Zakwaterowanie i gastronomia <sup>Δ</sup> .....  |                 | 1,29                                    | —                                | —               | 1,29   | —           | 0,64                                      | 0,64          | Accommodation and catering <sup>Δ</sup>                       |
| Informacja i komunikacja .....   |                 | 1,38                                    | —                                | —               | 1,38   | —           | 0,28                                      | 0,83          | Information and communication                                 |
| Działalność finansowa i ubezpieczeniowa .....  |                 | 4,53                                    | —                                | —               | 4,53   | 0,17        | 2,01                                      | 2,01          | Financial and insurance activities                            |
| Obsługa rynku nieruchomości <sup>Δ</sup> .....   |                 | 7,39                                    | —                                | —               | 7,39   | 0,46        | 3,46                                      | 3,00          | Real estate activities  |
| Działalność profesjonalna, naukowa i techniczna .....  |                 | 0,92                                    | —                                | —               | 0,92   | —           | 0,31                                      | 0,61          | Professional, scientific and technical activities             |
| Administrowanie i działalność wspierająca <sup>Δ</sup> .....   |                 | 5,01                                    | —                                | —               | 5,01   | 0,07        | 1,83                                      | 3,04          | Administrative and support service activities                 |
| Administracja publiczna i obrona narodowa; obowiązkowe zabezpieczenia społeczne .....                            |                 | 8,38                                    | 0,06                             | —               | 8,32   | 0,28        | 3,11                                      | 4,59          | Public administration and defence; compulsory social security |
| Edukacja .....   |                 | 3,80                                    | —                                | —               | 3,80   | 0,04        | 1,85                                      | 1,70          | Education   |
| Opieka zdrowotna i pomoc społeczna .....   |                 | 10,45                                   | —                                | —               | 10,45  | 0,10        | 3,84                                      | 5,89          | Human health and social work activities                       |
| Działalność związana z kulturą, rozrywką i rekreacją ..  |                 | 4,67                                    | —                                | —               | 4,67   | —           | 1,46                                      | 2,92          | Arts, entertainment and recreation                            |
| Pozostała działalność usługowa .....   |                 | 1,35                                    | —                                | 0,14            | 1,21   | —           | 0,41                                      | 0,95          | Other service activities                                      |

a Zgłoszone w danym roku. b Z wyłączeniem wypadków śmiertelnych. c W liczbie pracujących nie uwzględniono pracowników cywilnych jednostek budżetowych prowadzących działalność w zakresie obrony narodowej i bezpieczeństwa publicznego.

a Registered in a given year. b Excluding fatal accidents. c The number of employed persons does not include the civilian employees of the budgetary units conducting activity within the national defence and public safety.

TABL. 17 (86). **WYDARZENIA I PRZYCZYNY WYPADKÓW PRZY PRACY<sup>a</sup> (poza gospodarstwami indywidualnymi w rolnictwie)**  
CONTACT-MODE OF INJURY AND CAUSES OF ACCIDENTS AT WORK<sup>a</sup> (excluding private farms in agriculture)

| WYSZCZEGÓLNIENIE<br>SPECIFICATION  | Ogółem<br>Total | W tym Of which  |                   |  |                                       |  |   |  |            |
|--|-----------------|---|-------------------|--|---------------------------------------|--|---|--|------------|
|  |                 | rolnictwo,<br>leśnictwo,<br>łowiectwo<br>i rybactwo<br>agriculture, fore-<br>stry and fishing | przemysł industry |  | budow-<br>nictwo<br>con-<br>struction | handel;<br>naprawa<br>pojazdów<br>samocho-<br>dowych <sup>Δ</sup><br>trade; re-<br>pair of<br>motor ve-<br>hicles <sup>Δ</sup> | transport<br>i gospo-<br>darka ma-<br>gazynowa<br>transport<br>and<br>storage | opieka<br>zdrow-<br>otna<br>i pomoc<br>spo-<br>łeczna<br>human<br>health and<br>social<br>work<br>activities |            |
|  |                 |   | razem<br>total    | w tym<br>przetwó-<br>rstwo<br>przemys-<br>łowe<br>of which<br>manufac-<br>turing |                                       |  |   |  |            |
| <b>WYDARZENIA POWODUJĄCE URAZY</b>   |                 | <b>CONTACT-MODE OF INJURY</b>   |                   |  |                                       |  |   |  |            |
| <b>OGÓŁEM</b> .....  | 2010            | 2789  | 64                | 1424   | 1320                                  | 154  | 304   | 202  | 213        |
| <b>TOTAL</b> .....   | 2015            | 2342  | 68                | 1129   | 1060                                  | 65   | 278   | 171  | 220        |
|  | 2016            | 2486  | 59                | 1261   | 1167                                  | 80   | 305   | 182  | 189        |
|  | <b>2017</b>     | <b>2482</b>   | <b>57</b>         | <b>1247</b>  | <b>1159</b>                           | <b>57</b>  | <b>289</b>  | <b>196</b>   | <b>204</b> |
| Kontakt z prądem elektrycznym, tempera-<br>turą, niebezpiecznymi substancjami<br>i preparatami chemicznymi ..... | 61              | 1   | 35                | 33   | 1                                     | 5  | 3   | 3  |            |
| Contact with electrical voltage, temperature,<br>hazardous substances and chemicals                              |                 |   |                   |  |                                       |  |   |  |            |
| w tym z preparatami chemicznymi .....  | 19              | -   | 13                | 13   | -                                     | 1  | 2   | 1  |            |
| of which chemicals   |                 |   |                   |  |                                       |  |   |  |            |
| Tonięcie, zakopanie, zamknięcie .....  | 2               | -   | 1                 | 1  | -                                     | -  | -   | -  |            |
| Drowned, buried, enveloped   |                 |   |                   |  |                                       |  |   |  |            |
| Zderzenie z lub uderzenie w:<br>Horizontal or vertical impact with or against:                                   |                 |   |                   |  |                                       |  |   |  |            |
| nieruchomy obiekt .....  | 667             | 17  | 241               | 214  | 15                                    | 75   | 74  | 60   |            |
| a stationary object  |                 |   |                   |  |                                       |  |   |  |            |
| obiekt w ruchu .....   | 581             | 7   | 354               | 337  | 13                                    | 70   | 52  | 22   |            |
| object in motion   |                 |   |                   |  |                                       |  |   |  |            |
| w tym przez:<br>of which by:   |                 |   |                   |  |                                       |  |   |  |            |
| spadający obiekt .....   | 231             | 3   | 149               | 142  | 7                                     | 29   | 15  | 6  |            |
| falling object   |                 |   |                   |  |                                       |  |   |  |            |
| poruszający się lub transportowany<br>obiekt .....   | 102             | -   | 57                | 55   | 1                                     | 19   | 9   | 5  |            |
| moving or transported object   |                 |   |                   |  |                                       |  |   |  |            |
| Kontakt z przedmiotem ostrym, szorstkim,<br>chropowatym .....  | 521             | 8   | 333               | 318  | 16                                    | 71   | 5   | 36   |            |
| Contact with sharp, pointed, rough,<br>coarse material agent   |                 |   |                   |  |                                       |  |   |  |            |
| w tym kontakt z przedmiotem ostrym<br>of which contact with sharp material<br>agent                              | 295             | 2   | 183               | 173  | 7                                     | 58   | 3   | 23   |            |
| Uwięzienie, zmiżdżenie .....   | 161             | 3   | 110               | 102  | 6                                     | 11   | 6   | 6  |            |
| Trapped, crushing  |                 |   |                   |  |                                       |  |   |  |            |
| Obciążenie psychiczne lub fizyczne.....  | 336             | 6   | 147               | 133  | 5                                     | 43   | 23  | 44   |            |
| Physical or mental stress  |                 |   |                   |  |                                       |  |   |  |            |
| w tym obciążenie układu mięśniowo-<br>szkieletowego .....  | 305             | 5   | 129               | 117  | 5                                     | 43   | 23  | 41   |            |
| of which physical stress on the<br>muscular-skeletal system  |                 |   |                   |  |                                       |  |   |  |            |
| Przejaw agresji ze strony człowieka lub<br>zwierzęcia .....  | 79              | 11  | 5                 | 2  | -                                     | 4  | 26  | 20   |            |
| Bite, kick, etc. (human or animal)   |                 |   |                   |  |                                       |  |   |  |            |
| Pozostałe .....  | 74              | 4   | 21                | 19   | 1                                     | 10   | 7   | 13   |            |
| Others   |                 |   |                   |  |                                       |  |   |  |            |

<sup>a</sup> Zgłoszone w danym roku.

a Registered in a given year.

TABL. 17 (86). **WYDARZENIA I PRZYCZYNY WYPADKÓW PRZY PRACY<sup>a</sup> (dok.)**  
EVENTS AND CAUSES OF ACCIDENTS AT WORK<sup>a</sup> (cont.)

| WYSZCZEGÓLNIENIE<br>SPECIFICATION   | Ogółem<br>Total | W tym Of which  |                      |   |                                       |  |   |   |            |
|---|-----------------|---|----------------------|---|---------------------------------------|--|---|---|------------|
|   |                 | rolnictwo,<br>leśnictwo,<br>łowiectwo<br>i rybactwo<br>agricul-<br>ture, for-<br>estry and<br>fishing | przemysł<br>industry |   | budownic-<br>two<br>construc-<br>tion | handel;<br>naprawa<br>pojazdów<br>samocho-<br>dowych <sup>Δ</sup><br>trade; re-<br>pair of<br>motor<br>vehic-<br>cles <sup>Δ</sup> | transport<br>i gospo-<br>darka ma-<br>gazynowa<br>transport<br>and sto-<br>rage | opieka<br>zdrowotna<br>i pomoc<br>społeczna<br>human<br>health and<br>social work<br>activities |            |
|   |                 |   | razem<br>total       | w tym<br>przetwór-<br>stwo prze-<br>mysłowe<br>of which<br>manufac-<br>turing |                                       |  |   |   |            |
|   |                 | PRZYCZYNY WYPADKÓW CAUSES OF ACCIDENTS  |                      |   |                                       |  |   |   |            |
| <b>OGÓŁEM</b> .....   | 2010            | 5498  | 131                  | 2854  | 2658                                  | 355  | 622   | 372   | 319        |
| <b>TOTAL</b>  | 2015            | 4759  | 159                  | 2454  | 2302                                  | 133  | 607   | 309   | 339        |
|   | 2016            | 5001  | 129                  | 2672  | 2500                                  | 167  | 678   | 317   | 277        |
|   | <b>2017</b>     | <b>5070</b>   | <b>104</b>           | <b>2794</b>   | <b>2617</b>                           | <b>100</b>   | <b>618</b>  | <b>306</b>  | <b>306</b> |
| Niewłaściwy stan czynnika materialnego.....<br>Inappropriate condition of material objects/agents |                 | 411   | 4                    | 236   | 221                                   | 10   | 40  | 13  | 33         |
| Niewłaściwa organizacja:<br>Inappropriate organization of:  |                 |   |                      |   |                                       |  |   |   |            |
| pracy .....   |                 | 218   | 4                    | 114   | 106                                   | 2  | 41  | 6   | 9          |
| stanowiska pracy .....  |                 | 264   | 4                    | 144   | 136                                   | 7  | 51  | 6   | 15         |
| Brak lub niewłaściwe posługiwanie się<br>czynnikiem materialnym .....                             |                 | 362   | 7                    | 232   | 221                                   | 6  | 47  | 9   | 17         |
| Absence or inappropriate use of material objects/agents   |                 |   |                      |   |                                       |  |   |   |            |
| Nieużywanie sprzętu ochronnego .....  |                 | 104   | 1                    | 70  | 64                                    | 1  | 14  | 5   | 2          |
| Not using protective equipment  |                 |   |                      |   |                                       |  |   |   |            |
| Niewłaściwe samowolne zachowanie<br>się pracownika .....  |                 | 331   | 5                    | 216   | 204                                   | 5  | 54  | 7   | 9          |
| Inappropriate wilful employee's action  |                 |   |                      |   |                                       |  |   |   |            |
| Niewłaściwy stan psychofizyczny<br>pracownika <sup>b</sup> .....                                  |                 | 57  | -                    | 33  | 32                                    | 2  | 9   | -   | 4          |
| Wrong mental and physical state of an employee <sup>b</sup>                                       |                 |   |                      |   |                                       |  |   |   |            |
| Nieprawidłowe zachowanie się<br>pracownika .....  |                 | 3138  | 72                   | 1700  | 1591                                  | 64   | 344   | 200   | 201        |
| Incorrect employee's action   |                 |   |                      |   |                                       |  |   |   |            |
| Inna przyczyna .....  |                 | 185   | 7                    | 49  | 42                                    | 3  | 18  | 60  | 16         |
| Other causes  |                 |   |                      |   |                                       |  |   |   |            |

a Zgłoszone w danym roku. b Spowodowany m.in.: nagłym zachorowaniem, niedyspozycją fizyczną lub psychiczną, nadużyciem alkoholu.

a Registered in a given year. b Caused by, e.g.: sudden illness, physical or mental indisposition, alcohol abuse.

TABL. 18 (87). **POSZKODOWANI W WYPADKACH PRZY PRACY W GOSPODARSTWACH INDYWIDUALNYCH W ROLNICTWIE<sup>a</sup>**  
**PERSONS INJURED IN ACCIDENTS AT WORK ON PRIVATE FARMS IN AGRICULTURE<sup>a</sup>**

| WYSZCZEGÓLNIENIE   | 2010       | 2015       | 2016       | 2017       | SPECIFICATION  |
|--|------------|------------|------------|------------|--|
| <b>OGÓŁEM</b> .....  | <b>193</b> | <b>199</b> | <b>179</b> | <b>174</b> | <b>TOTAL</b>   |
| w tym wypadki śmiertelne .....   | 2          | 4          | –          | 2          | of which fatal accidents   |
| Wydarzenia powodujące urazy:   |            |            |            |            | Events causing injury:   |
| upadek osób .....  | 104        | 100        | 72         | 82         | persons falling  |
| uderzenie lub przygniecenie przez spadające przedmioty .....               | 16         | 19         | 10         | 15         | persons hit or crushed by falling objects                        |
| przejechanie, uderzenie, pochwylenie przez środki transportu w ruchu ..... | 3          | 3          | 1          | 1          | persons run over, hit or caught by moving means of transport     |
| pochwylenie, uderzenie przez części ruchome maszyn i urządzeń .....        | 14         | 24         | 24         | 14         | persons caught or hit by moving parts of machinery and equipment |
| uderzenie, przygniecenie, pogryzienie przez zwierzęta .....                | 21         | 14         | 20         | 13         | persons hit, crushed or bitten by animals                        |
| działanie:   |            |            |            |            | influence of:  |
| skrajnych temperatur .....   | 3          | 2          | 5          | 1          | extreme temperatures   |
| materiałów szkodliwych .....   | –          | 5          | –          | –          | harmful materials  |
| inne wydarzenia .....  | 32         | 37         | 47         | 48         | other events   |

<sup>a</sup> Którym wypłacono jednorazowe odszkodowania.

Źródło: dane Kasy Rolniczego Ubezpieczenia Społecznego.

<sup>a</sup> For which one-off compensations were granted.

Source: data of the Agricultural Social Insurance Fund.

TABL. 19 (88). **ZATRUDNIENI W WARUNKACH ZAGROŻENIA<sup>a</sup>**

Stan w dniu 31 XII

**PERSONS WORKING IN HAZARDOUS CONDITIONS<sup>a</sup>**

As of 31 XII

| WYSZCZEGÓLNIENIE<br>SPECIFICATION   | Ogółem<br>Grand total   | Zagrożenie Hazard                      |   |                                      |   |   |   |   |            |
|---|---|--|---|--------------------------------------|---|---|---|---|------------|
|   |   | związane connected with                |   |                                      |   | czynniki mechanicznymi związanymi z maszynami szczególnie niebezpiecznymi connected with mechanical factors related to particularly dangerous machinery |   |   |            |
|   |   | ze środowiskiem pracy work environment |   | z uciążliwością pracy strenuous work |   | razem total   |   | w tym przez jedną grupę czynników of which one group of factors |            |
| ogółem grand total  | w tym przez jedną grupę czynników of which one group of factors | razem total                            | w tym przez jedną grupę czynników of which one group of factors | razem total                          | w tym przez jedną grupę czynników of which one group of factors | razem total   | w tym przez jedną grupę czynników of which one group of factors |   |            |
| na 1000 zatrudnionych badanej zbiorowości<br>per 1000 paid employees of the surveyed population |   |  |   |                                      |   |   |   |   |            |
| <b>OGÓŁEM</b> .....   | 2010  | 123,4                                  | 94,0  | 79,5                                 | 58,8  | 23,2  | 21,8  | 20,7  | 13,4       |
| <b>TOTAL</b>  | 2015  | 95,7                                   | 68,4  | 61,0                                 | 46,7  | 18,3  | 13,6  | 16,4  | 8,1        |
|   | 2016  | 94,7                                   | 70,2  | 57,1                                 | 44,4  | 20,5  | 16,9  | 17,1  | 8,9        |
|   | <b>2017</b>   | <b>98,2</b>                            | <b>68,5</b>   | <b>56,4</b>                          | <b>41,8</b>   | <b>23,9</b>   | <b>18,6</b>   | <b>18,0</b>   | <b>8,1</b> |
| sektor publiczny .....  |   | 65,8                                   | 51,5  | 46,7                                 | 35,4  | 16,9  | 15,1  | 2,2   | 1,0        |
| public sector   |   |  |   |                                      |   |   |   |   |            |
| sektor prywatny .....   |   | 104,5                                  | 71,7  | 58,2                                 | 43,0  | 25,2  | 19,2  | 21,0  | 9,5        |
| private sector  |   |  |   |                                      |   |   |   |   |            |

<sup>a</sup> Liczeni tylko jeden raz w grupie czynnika przeważającego, tzn. mającego największe szkodliwe znaczenie na danym stanowisku pracy; dane dotyczą podmiotów, w których liczba pracujących przekracza 9 osób i dotyczą wybranych rodzajów działalności; patrz uwagi ogólne, ust. 7 na str. 131.

<sup>a</sup> Listed only once by predominant factor, i.e., the factor having the most hazardous effect at a given workstation; data concern entities employing more than 9 persons and refer to selected kinds of activity; see general notes, item 7 on page 131.

TABL. 19 (88). ZATRUDNIENI W WARUNKACH ZAGROŻENIA<sup>a</sup> (dok.)

Stan w dniu 31 XII

PERSONS WORKING IN HAZARDOUS CONDITIONS<sup>a</sup> (cont.)

As of 31 XII

| WYSZCZEGÓLNIENIE<br>SPECIFICATION   | Zagrożenie Hazard     |  |   |  |   |  |  |  |
|---|-----------------------|--|---|--|---|--|--|--|
|   | Ogółem<br>Grand total |  | związane connected with                   |  |   |  | czynnikami mechanicznymi związanymi z maszynami szczególnie niebezpiecznymi<br>connected with mechanical factors related to particularly dangerous machinery |  |
|   |                       |  | ze środowiskiem pracy<br>work environment |  | z uciążliwością pracy<br>strenuous work |  |  |  |
|   | ogółem<br>grand total | w tym przez jedną grupę czynników<br>of which one group of factors | razem<br>total                            | w tym przez jedną grupę czynników<br>of which one group of factors | razem<br>total                          | w tym przez jedną grupę czynników<br>of which one group of factors | razem<br>total   | w tym przez jedną grupę czynników<br>of which one group of factors |
| na 1000 zatrudnionych badanej zbiorowości<br>per 1000 paid employees of the surveyed population               |                       |  |   |  |   |  |  |  |
| Rolnictwo, leśnictwo, łowiectwo i rybactwo .....<br>Agriculture, forestry and fishing                         | 134,8                 | 109,2  | 74,6                                      | 63,5   | 34,4                                    | 34,4   | 25,8   | 11,4   |
| Przemysł .....<br>Industry  | 145,3                 | 99,6   | 81,2                                      | 59,6   | 36,6                                    | 28,1   | 27,5   | 11,8   |
| w tym przetwórstwo przemysłowe .....<br>of which manufacturing  | 149,9                 | 102,4  | 85,3                                      | 63,7   | 35,2                                    | 26,5   | 29,4   | 12,3   |
| Budownictwo .....<br>Construction   | 43,7                  | 21,1   | 31,9                                      | 11,9   | 7,6                                     | 5,3  | 4,3  | 3,9  |
| Handel; naprawa pojazdów samochodowych <sup>Δ</sup> .....<br>Trade; repair of motor vehicles <sup>Δ</sup>     | 9,7                   | 9,3  | 4,6                                       | 4,3  | 2,0                                     | 2,0  | 3,0  | 3,0  |
| Transport i gospodarka magazynowa<br>Transportation and storage   | 7,0                   | 5,1  | 4,0                                       | 3,8  | 2,4                                     | 0,9  | 0,6  | 0,4  |
| Administrowanie i działalność wspierająca <sup>Δ</sup> .....<br>Administrative and support service activities | 39,2                  | 31,9   | –   | –  | 12,3                                    | 4,9  | 27,0   | 27,0   |
| Opieka zdrowotna i pomoc społeczna<br>Human health and social work activities                                 | 47,1                  | 40,2   | 45,6                                      | 38,8   | 0,9                                     | 0,9  | 0,6  | 0,5  |

<sup>a</sup> Liczeni tylko jeden raz w grupie czynnika przeważającego, tzn. mającego największe szkodliwe znaczenie na danym stanowisku pracy; dane dotyczą podmiotów, w których liczba pracujących przekracza 9 osób i dotyczą wybranych rodzajów działalności; patrz uwagi ogólne, ust. 7 na str. 131.

<sup>Δ</sup> Listed only once by predominant factor, i.e., the factor having the most hazardous effect at a given workstation; data concern entities employing more than 9 persons and refer to selected kinds of activity; see general notes, item 7 on page 131.



TABL. 20 (89). ZATRUDNIENI<sup>a</sup> NA STANOWISKACH PRACY, DLA KTÓRYCH DOKONANO OCENY RYZYKA ZAWODOWEGO W 2017 R.PERSONS<sup>a</sup> WORKING AT WORKSTATIONS ASSESSED FOR OCCUPATIONAL RISK IN 2017

| WYSZCZEGÓLNIENIE<br>SPECIFICATION   | Przeprowadzenie oceny ryzyka zawodowego<br>Assessment of occupational risk | Wyeliminowanie lub ograniczenie ryzyka zawodowego<br>Elimination or limitation of occupational risk | Środki zastosowane do wyeliminowania lub ograniczenia ryzyka zawodowego<br>Measures taken to eliminate or reduce the occupational risk |                                 |  |
|---|--|---|--|---------------------------------|--|
|   |  |   | techniczne<br>technical  | organizacyjne<br>organizational | ochrony indywidualnej<br>personal protection |
| na 1000 zatrudnionych badanej zbiorowości<br>per 1000 paid employees of the surveyed population |  |   |  |                                 |  |
| <b>OGÓŁEM</b> .....   | <b>356,2</b>   | <b>147,6</b>  | <b>39,8</b>  | <b>56,9</b>                     | <b>114,8</b>                                 |
| <b>TOTAL</b>  |  |   |  |                                 |  |
| sektor publiczny .....  | 384,0  | 147,1   | 51,9   | 67,1                            | 118,2  |
| public sector   |  |   |  |                                 |  |
| sektor prywatny .....   | 350,9  | 147,7   | 37,5   | 54,9                            | 114,2  |
| private sector  |  |   |  |                                 |  |
| Rolnictwo, leśnictwo, łowiectwo<br>i rybactwo .....   | 466,8  | 287,2   | 61,7   | 78,9                            | 242,2  |
| Agriculture, forestry and fishing   |  |   |  |                                 |  |
| Przemysł .....  | 364,9  | 182,2   | 54,8   | 70,4                            | 147,3  |
| Industry  |  |   |  |                                 |  |
| w tym przetwórstwo przemysłowe ....<br>of which manufacturing                                   | 362,5  | 177,3   | 46,0   | 59,7                            | 142,5  |
|   |  |   |  |                                 |  |
| Budownictwo .....   | 328,7  | 152,3   | 32,3   | 46,2                            | 143,9  |
| Construction  |  |   |  |                                 |  |
| Handel; naprawa pojazdów samochodowych <sup>Δ</sup> .....                                       | 226,5  | 43,8  | 6,4  | 15,2                            | 30,1   |
| Trade; repair of motor vehicles <sup>Δ</sup>  |  |   |  |                                 |  |
| Transport i gospodarka magazynowa .....   | 474,3  | 105,7   | 16,9   | 46,4                            | 55,8   |
| Transportation and storage  |  |   |  |                                 |  |
| Informacja i komunikacja .....  | 445,9  | 232,8   | 3,8  | 223,9                           | 12,7   |
| Information and communication   |  |   |  |                                 |  |
| Administrowanie i działalność<br>wspierająca <sup>Δ</sup> .....                                 | 286,8  | 139,7   | 66,2   | 66,2                            | 139,7  |
| Administrative and support<br>service activities  |  |   |  |                                 |  |
| Edukacja .....  | 20,3   | –   | –  | –                               | –  |
| Education   |  |   |  |                                 |  |
| Opieka zdrowotna i pomoc społeczna ....<br>activities   | 387,5  | 57,8  | 14,3   | 12,2                            | 48,2   |
| Human health and social work<br>activities  |  |   |  |                                 |  |

<sup>a</sup> Dane dotyczą podmiotów, w których liczba pracujących przekracza 9 osób i dotyczą wybranych rodzajów działalności; patrz uwagi ogólne, ust. 7 na str. 131.

<sup>a</sup> Data concern entities employing more than 9 persons and refer to selected kinds of activity; see general notes, item 7 on page 131.

TABL. 21 (90). **CHOROBY ZAWODOWE**  
OCCUPATIONAL DISEASES

| WYSZCZEGÓLNIENIE   | Liczba przypadków<br>Number of cases                  |   | SPECIFICATION   |
|--|---|---|---|
|  | w liczbach<br>bezwzględnych<br>in absolute<br>numbers | na 100 tys.<br>zatrudnionych<br>per 100<br>thous. paid<br>employees |   |
| <b>OGÓŁEM</b> ..... 2010   | 50  | 22,2  | <b>TOTAL</b>  |
| ..... 2015   | 29  | 12,8  |   |
| ..... 2016   | 49  | 21,3  |   |
| ..... <b>2017</b>  | <b>68</b>   | <b>28,6</b>   |   |
| Pylice płuc.....   | 2   | 0,8   | Pneumoconioses  |
| Astma oskrzelowa .....   | 1   | 0,4   | Bronchial asthma  |
| Przewlekłe choroby narządu głosu spowodowane nadmiernym wysiłkiem głosowym.....  | 10  | 4,2   | Chronic voice disorders due to excessive vocal effort                             |
| Nowotwory złośliwe powstałe w następstwie działania czynników występujących w środowisku pracy, uznanych za rakotwórcze u ludzi..... | 1   | 0,4   | Malignant neoplasms induced by human carcinogens present in work environment      |
| Choroby skóry .....  | 4   | 1,7   | Skin diseases   |
| Przewlekłe choroby układu ruchu wywołane sposobem wykonywania pracy .....  | 3   | 1,3   | Chronic diseases of locomotor system related to the way the job is performed      |
| Przewlekłe choroby obwodowego układu nerwowego wywołane sposobem wykonywania pracy .....   | 9   | 3,8   | Chronic diseases of peripheral nervous system related to the way job is performed |
| Obustronny trwały ubytek słuchu typu ślimakowego spowodowany hałasem .....   | 1   | 0,4   | Bilateral permanent noise-induced hearing loss of cochlear or sensoneural type    |
| Zespół wibracyjny.....   | 1   | 0,4   | Vibration syndrome  |
| Choroby zakaźne lub pasożytnicze albo ich następstwa .....   | 36  | 15,2  | Infectious and parasitic diseases or their sequels                                |

Źródło: dane Instytutu Medycyny Pracy w Łodzi.

Source: data of the Institute of Occupational Medicine in Łódź.

TABL. 22 (91). KORZYSTAJĄCY ZE ŚWIADCZEŃ Z TYTUŁU PRACY W WARUNKACH SZKODLIWYCH DLA ZDROWIA I UCIAŻLIWYCH<sup>a</sup>

Stan w dniu 15 XII

PERSONS RECEIVING BENEFITS FOR WORK IN HARMFUL AND STRENUOUS CONDITIONS<sup>a</sup>

As of 15 XII

| WYSZCZEGÓLNIENIE<br>SPECIFICATION                            | Posiłki profilaktyczne<br>Preventive food | Napoje<br>Drinks | Inne środki odżywcze<br>Other nutrition | Dodatki pieniężne<br>Allowances | Skrócony czas pracy<br>Short time work | Dodatkowe urlopy<br>Extra leaves | Uprawnienia wynikające z pracy w szczególnych warunkach <sup>b</sup><br>Entitlements arising from working in special conditions <sup>b</sup> |
|--|---|------------------|---|---------------------------------|--|----------------------------------|--|
| <b>OGÓŁEM</b> .....  | 9579                                      | 27221            | 1796                                    | 4852                            | 486                                    | 955                              | 266  |
| <b>TOTAL</b>   |   |                  |   |                                 |  |                                  |  |
| 2010   | 9579                                      | 27221            | 1796                                    | 4852                            | 486                                    | 955                              | 266  |
| 2015   | 7283                                      | 13344            | 1000                                    | 3222                            | 588                                    | 201                              | 154  |
| 2016   | 6652                                      | 13698            | 697                                     | 2831                            | 211                                    | 149                              | 145  |
| <b>2017</b>  | <b>7616</b>                               | <b>12089</b>     | <b>530</b>                              | <b>1732</b>                     | <b>376</b>                             | <b>42</b>                        | <b>101</b>   |
| sektor publiczny .....                                       | 2816                                      | 4878             | 114                                     | 1157                            | 68                                     | 15                               | 68   |
| public sector  |   |                  |   |                                 |  |                                  |  |
| sektor prywatny .....  | 4800                                      | 7211             | 416                                     | 575                             | 308                                    | 27                               | 33   |
| private sector   |   |                  |   |                                 |  |                                  |  |
| Rolnictwo, leśnictwo, łowiectwo i rybactwo .....             | 1440                                      | 890              | –                                       | 16                              | –                                      | –                                | –  |
| Agriculture, forestry and fishing                            |   |                  |   |                                 |  |                                  |  |
| Przemysł .....   | 5211                                      | 8043             | 462                                     | 669                             | 347                                    | 39                               | 27   |
| Industry   |   |                  |   |                                 |  |                                  |  |
| w tym przetwórstwo przemysłowe .....                         | 3700                                      | 5776             | 133                                     | 313                             | 284                                    | 24                               | 19   |
| of which manufacturing                                       |   |                  |   |                                 |  |                                  |  |
| Budownictwo .....  | 342                                       | 384              | –                                       | 38                              | 2                                      | 3                                | –  |
| Construction   |   |                  |   |                                 |  |                                  |  |
| Handel; naprawa pojazdów samochodowych <sup>Δ</sup> .....    | 106                                       | 360              | –                                       | 3                               | –                                      | –                                | 1  |
| Trade; repair of motor vehicles <sup>Δ</sup>                 |   |                  |   |                                 |  |                                  |  |
| Transport i gospodarka magazynowa .....                      | 494                                       | 1089             | 58                                      | 873                             | 22                                     | –                                | 66   |
| Transportation and storage                                   |   |                  |   |                                 |  |                                  |  |
| Administrowanie i działalność wspierająca <sup>Δ</sup> ..... | 17  | 44               | –                                       | –                               | –                                      | –                                | –  |
| Administrative and support service activities                |   |                  |   |                                 |  |                                  |  |
| Edukacja .....   | –   | –                | –                                       | 6                               | –                                      | –                                | –  |
| Education  |   |                  |   |                                 |  |                                  |  |
| Opieka zdrowotna i pomoc społeczna .....                     | 6   | 1279             | 10                                      | 127                             | 5                                      | –                                | 7  |
| Human health and social work activities                      |   |                  |   |                                 |  |                                  |  |

<sup>a</sup> Dane dotyczą podmiotów, w których liczba pracujących przekracza 9 osób i dotyczą wybranych rodzajów działalności; patrz uwagi ogólne, ust. 7 na str. 131. <sup>b</sup> Lub w szczególnym charakterze.

<sup>a</sup> Data concern entities employing more than 9 persons and refer to selected kinds of activity; see general notes, item 7 on page 131. <sup>b</sup> Or particular character.

TABL. 23 (92). ŚWIADCZENIA Z TYTUŁU WYPADKÓW PRZY PRACY I CHOROÓB ZAWODOWYCH<sup>a</sup>  
 OCCUPATIONAL ACCIDENTS AND OCCUPATIONAL DISEASES BENEFITS<sup>a</sup>

| WYSZCZEGÓLNIENIE<br>SPECIFICATION   | Liczba świadczeń<br>Number of benefits |  | Średni koszt świadczeń w zł<br>na 1 świadczenie<br>Average cost of benefits in zł<br>per 1 benefit |  |
|---|--|--|--|--|
|   | ogółem<br>total                        | w tym z tytułu<br>wypadków przy<br>pracy<br>of which due to<br>accidents at work | ogółem<br>total  | w tym z tytułu<br>wypadków przy<br>pracy<br>of which due to<br>accidents at work |
| <b>OGÓŁEM</b> ..... 2010  | 875                                    | 849  | 2410   | 2385   |
| <b>TOTAL</b>  |  |  |  |  |
| 2015  | 731                                    | 723  | 4086   | 4047   |
| 2016  | 734                                    | 732  | 3736   | 3706   |
| <b>2017</b>   | <b>583</b>                             | <b>575</b>   | <b>4290</b>  | <b>4162</b>  |
| sektor publiczny .....<br>public sector   | 128                                    | 122  | 4148   | 3743   |
| sector prywatny .....<br>private sector   | 455                                    | 453  | 4330   | 4275   |
| Rolnictwo, leśnictwo, łowiectwo<br>i rybactwo .....<br>Agriculture, forestry and fishing                            | 22                                     | 16   | 7473   | 4456   |
| Przemysł .....<br>Industry  | 382                                    | 381  | 3969   | 3956   |
| w tym przetwórstwo przemysłowe<br>of which manufacturing  | 340                                    | 339  | 3860   | 3845   |
| Budownictwo .....<br>Construction   | 20                                     | 20   | 5710   | 5710   |
| Handel; naprawa pojazdów samo-<br>chodowych <sup>Δ</sup> .....<br>Trade; repair of motor vehicles <sup>Δ</sup>      | 43                                     | 43   | 4035   | 4035   |
| Transport i gospodarka maga-<br>zynowa .....<br>Transportation and storage  | 37                                     | 37   | 7568   | 7568   |
| Informacja i komunikacja .....<br>Information and communication   | 2                                      | 2  | 2800   | 2800   |
| Administrowanie i działalność<br>wspierająca <sup>Δ</sup> .....<br>Administrative and support service<br>activities | 2                                      | 2  | 4000   | 4000   |
| Edukacja .....<br>Education   | 1                                      | 1  | 4800   | 4800   |
| Opieka zdrowotna i pomoc<br>społeczna .....<br>Human health and social work<br>activities                           | 74                                     | 73   | 3168   | 3134   |

<sup>a</sup> Dane dotyczą podmiotów, w których liczba pracujących przekracza 9 osób i dotyczą wybranych rodzajów działalności; patrz uwagi ogólne, ust. 7 na str. 131.

<sup>a</sup> Data concern entities employing more than 9 persons and refer to selected kinds of activity; see general notes, item 7 on page 131.

## DZIAŁ VII WYNAGRODZENIA. ŚWIADCZENIA Z UBEZPIECZEŃ SPOŁECZNYCH

## CHAPTER VII WAGES AND SALARIES. SOCIAL SECURITY BENEFITS

### Uwagi ogólne

### General notes

### Wynagrodzenia

### Wages and salaries

**1. Wynagrodzenia** obejmują wypłaty pieniężne oraz wartość świadczeń w naturze bądź ich ekwiwalenty należne pracownikom z tytułu pracy. Dane nie obejmują wynagrodzeń pracowników jednostek budżetowych prowadzących działalność w zakresie obrony narodowej i bezpieczeństwa publicznego, a ponadto nie obejmują pracowników fundacji, stowarzyszeń, partii politycznych, związków zawodowych, organizacji społecznych, organizacji pracodawców, samorządu gospodarczego i zawodowego.

**1. Wages and salaries** include monetary payments as well as the value of benefits in kind or their equivalents due to employees for work performed. Data do not include wages and salaries of employees in budgetary entities conducting activity within the scope of national defence and public safety, moreover do not include employees in foundations, associations, political parties, trade unions, social organizations, employers organizations, economic and professional self-government.

Składnikami wynagrodzeń są: wynagrodzenia osobowe, wypłaty z tytułu udziału w zysku i w nadwyżce bilansowej w spółdzielniach, dodatkowe wynagrodzenia roczne dla pracowników jednostek sfery budżetowej, wynagrodzenia bezosobowe, wynagrodzenia agencyjno-prowizyjne, honoraria.

Components of wages and salaries are comprised of: personal wages and salaries, payments from profit and balance surplus in co-operatives, annual extra wages and salaries for employees of budgetary sphere entities, impersonal wages and salaries, agency commission wages and salaries, fees.

**Do wynagrodzeń osobowych** zalicza się m.in.: wynagrodzenia zasadnicze, premie i nagrody, dodatki (np. za pracę w warunkach szkodliwych dla zdrowia, za staż pracy, za pełnienie funkcji kierowniczych), wynagrodzenia za pracę w godzinach nadliczbowych, wynagrodzenia za czas niewykonywania pracy (prześcieżki płatne, urlopy, choroby), świadczenia deputatowe i odszkodowawcze. Wynagrodzenia osobowe dotyczą osób zatrudnionych na podstawie stosunku pracy, osób wykonujących pracę nakładczą oraz uczniów, którzy zawarli z zakładem pracy umowę o pracę w celu przygotowania zawodowego.

**Personal wages and salaries** comprise, i.a.: basic wages and salaries, premiums and prizes, bonuses (e.g., for working in unhealthy conditions, for seniority, for serving in management positions), wages and salaries for working overtime, wages and salaries for time off (paid lay-offs, holidays, illness) and allowances and claim benefits. Personal wages and salaries concern employees hired on the basis of an employment contract, persons engaged in outwork as well as apprentices, who concluded a labour contract with an employer for the purpose of vocational training.

**2. Przeciętne miesięczne wynagrodzenie (nominalne)** przypadające na 1 zatrudnionego obliczono przyjmując:

**2. The average monthly (nominal) wages and salaries** per paid employee were calculated assuming:

- wynagrodzenia osobowe, bez wynagrodzeń osób wykonujących pracę nakładczą oraz uczniów, a także osób zatrudnionych za granicą,
- wypłaty z tytułu udziału w zysku i w nadwyżce bilansowej w spółdzielniach,
- dodatkowe wynagrodzenia roczne dla pracowników jednostek sfery budżetowej,

- personal wages and salaries, excluding wages and salaries of persons engaged in outwork as well as apprentices and persons employed abroad,
- payments from profit and balance surplus in co-operatives,
- annual extra wages and salaries for employees of budgetary sphere entities,

— honoraria wypłacone niektórym grupom pracowników za prace wynikające z umowy o pracę, np. dziennikarzom, realizatorom filmów, programów radiowych i telewizyjnych.

Dane o przeciętnych wynagrodzeniach dotyczą osób pełnozatrudnionych oraz niepełnozatrudnionych w przeliczeniu na pełnozatrudnionych.

3. Dane o wynagrodzeniach podaje się w ujęciu **brutto**, tj. łącznie z zaliczkami na poczet podatku dochodowego od osób fizycznych oraz od 1999 r. ze składkami na obowiązkowe ubezpieczenia społeczne (emerytalne, rentowe i chorobowe) płaconymi przez ubezpieczonego pracownika.

4. Dane w tabl. 2-5 opracowano na podstawie reprezentacyjnego badania struktury wynagrodzeń według zawodów za październik 2016 r. Dane dotyczą zatrudnionych, którzy otrzymali wynagrodzenie za cały miesiąc, bez zatrudnionych w organizacjach: społecznych, politycznych, związków zawodowych i innych. Do obliczenia wynagrodzenia przyjęto sumę wypłat wynagrodzeń osobowych za badany miesiąc z uwzględnieniem wypłat dokonanych za okresy dłuższe niż miesiąc w przeliczeniu na jeden miesiąc (np. 1/3 premii kwartalnej, 1/12: nagród i premii rocznych, wypłat z tytułu udziału w zysku i nadwyżce bilansowej w spółdzielniach, dodatkowych wynagrodzeń rocznych dla pracowników jednostek sfery budżetowej oraz honorariów).

### Świadczenia z ubezpieczeń społecznych

1. Informacje o **świadczeniach emerytalnych i rentowych** (poza rolnikami indywidualnymi) dotyczą świadczeń wypłacanych w ramach pozarolniczego systemu ubezpieczeń społecznych przez Zakład Ubezpieczeń Społecznych - ze środków Funduszu Ubezpieczeń Społecznych, budżetu państwa (w ramach dotacji celowej oraz od 2007 r. także z odrębnego rozdziału wydatków budżetu państwa) oraz w okresie od 1 I 2009 r. do 30 VI 2014 r. ze środków zgromadzonych na otwartych funduszach emerytalnych – OFE.

Informacje o **świadczeniach emerytalnych i rentowych rolników indywidualnych** dotyczą świadczeń wypłacanych przez Kasę Rolniczego Ubezpieczenia Społecznego ze środków Funduszu Emerytalno-Rentowego i budżetu państwa (w ramach dotacji celowej oraz od 2007 r. z odrębnego rozdziału wydatków budżetu państwa), a także ze środków wypłacanych w ramach pozarolniczego systemu ubezpieczeń społecznych, w przypadku gdy rolnicy posiadają uprawnienia do łącznego pobierania świadczeń z tych środków.

— fees paid to selected groups of employees for performing work in accordance with a labour contract, e.g., to journalists, film producers, radio and television program producers.

Data regarding average wages and salaries concern full-time paid employees as well as part-time paid employees, the wages and salaries of whom have been converted into those of full-time paid employees.

3. Data regarding wages and salaries are given in **gross terms**, i.e. including deductions for personal income taxes and since 1999 also employee's contributions to compulsory social security (retirement, pension and illness).

4. Data in tables 2-5 were compiled on the basis of sample survey structure of wages and salaries by occupations for October 2016. Data concern paid employees, who received wages and salaries for the whole month, excluding paid employees in social and political organizations, trade unions and others. For calculating wages and salaries the sum of the following were assumed: payments of personal wages and salaries for the reference month including, payments made for periods longer than one month calculated per month (e.g. 1/3 of quarterly premiums, 1/12 of: annual prizes and premiums, payments from profit and balance surplus in cooperatives, annual extra wages and salaries for employees of budgetary sphere entities and fees).

### Social security benefits

1. Information regarding **retirement pay and pension benefits** (excluding farmers) concerns benefits which are paid in regard to non-agricultural social security system by the Social Insurance Institution - from the source of the Social Insurance Fund, the state budget (within the scope of appropriated allocation as well as since 2007 also from the separate division of the state budget expenditures) and in the period from 1 I 2009 r. to 30 VI 2014 from the sources gathered in the open pension funds - OFE.

Information regarding **retirement pay and pension benefits for farmers** concerns benefits which are paid by the Agricultural Social Insurance Fund from the source of the Pension Fund and by the state budget (within the scope of the appropriated allocation as well as since 2007 from the separate division of the state budget expenditures) and also from the sources which are paid in regard to non-agricultural social security system, in case of farmers who are authorized to receive benefits from those sources simultaneously.

2. Do świadczeń emerytalnych i rentowych uprawnień są (łącznie z członkami ich rodzin) m.in.:

- 1) pracownicy;
- 2) osoby wykonujące pracę nakładczą;
- 3) członkowie rolniczych spółdzielni produkcyjnych i spółdzielni kółek rolniczych;
- 4) osoby wykonujące pracę na podstawie umowy agencyjnej lub umowy na warunkach zlecenia;
- 5) osoby prowadzące pozarolniczą działalność (w tym osoby prowadzące działalność gospodarczą na własny rachunek, twórcy, artyści);
- 6) duchowni;
- 7) rolnicy indywidualni;
- 8) inwalidzi wojenni i wojskowi, kombataneci oraz od 1991 r. osoby represjonowane.

Emerytury oraz renty z tytułu niezdolności do pracy i renty rodzinne (wypłacane także z tytułu wypadków przy pracy i chorób zawodowych) dotyczą uprawnionych wymienionych w pkt. od 1) do 7).

**3. Świadczenia emerytalne i rentowe** (wypłacane także z tytułu wypadków przy pracy i chorób zawodowych) **obejmują**:

- 1) emerytury;
- 2) renty z tytułu niezdolności do pracy;
- 3) renty rodzinne.

**4. Świadczenia emerytalne i rentowe nie obejmują** wypłat emerytur i rent realizowanych na mocy umów międzynarodowych.

**5. Świadczenia emerytalne i rentowe obejmują kwotę świadczeń należnych** (bieżących i wyrównawczych) uwzględniającą od 2007 r. zmniejszenia m. in. z tytułu osiągnięcia przychodów z pracy.

**6. Dane dotyczące przeciętnej miesięcznej emerytury i renty** obliczono dzieląc ogólną kwotę świadczeń przez odpowiadającą im liczbę świadczeniobiorców.

**7. Dane o świadczeniach** podaje się **w ujęciu brutto**, tj. łącznie z zaliczkami na poczet podatku dochodowego od osób fizycznych.

2. Among others the following persons (including members of their families) are authorized to receive retirement pay and pensions:

- 1) employed persons;
- 2) outworkers;
- 3) members of agricultural producers' co-operatives and agricultural farmers' co-operatives;
- 4) persons employed on the basis of agency agreements or on the basis of order agreements;
- 5) persons engaged in non-agricultural economic activity (of which self-employed persons, creators, artists);
- 6) clergy;
- 7) farmers;
- 8) war and military invalids, combatants as well as since 1991 repressed persons.

Retirement pay as well as pensions resulting from an inability to work and family pensions (also paid due to accidents at work and job-related illnesses) concern the persons mentioned in points 1) to 7).

**3. Retirement pay and pension benefits** (also paid due to accidents at work and job-related illnesses) **include**:

- 1) retirement pay;
- 2) pensions resulting from an inability to work;
- 3) family pensions.

**4. Retirement pay and pension benefits do not provide** for the payments of retirement pays and pensions arising out international agreements.

**5. Retirement pay and pension benefits include the amount of benefits due** (current and compensatory) taking into account since 2007 the deductions, among others, in respect of earning revenue from work.

**6. Data regarding the average monthly retirement pay and pension** are calculated by dividing the total amount of benefits by the corresponding number of persons receiving these benefits.

**7. Data regarding benefits** are given **in gross terms**, i.e., including deductions for personal income taxes.

## Wynagrodzenia

### Wages and salaries

TABL. 1 (93). PRZECIĘTNE MIESIĘCZNE WYNAGRODZENIA BRUTTO  
AVERAGE MONTHLY GROSS WAGES AND SALARIES

| WYSZCZEGÓLNIENIE   | 2005           | 2010           | 2016           | 2017            |   | SPECIFICATION   |
|--|----------------|----------------|----------------|-----------------|---|---|
|  |                |                |                | ogółem<br>total | w tym<br>podmioty o<br>liczbie pra-<br>cujących<br>powyżej<br>9 osób<br>of which<br>entities<br>employing<br>more than<br>9 persons |   |
|  |                |                |                |                 |   |   |
| <b>O G Ó Ł E M</b> .....   | <b>2755,38</b> | <b>3375,72</b> | <b>3541,91</b> | <b>3754,54</b>  | <b>3950,94</b>  | <b>T O T A L</b>  |
| Rolnictwo, leśnictwo,<br>łowiectwo i rybactwo .....  | 3337,57        | 4500,92        | 4640,83        | 4751,61         | 5098,74   | Agriculture, forestry and<br>fishing                                |
| Przemysł .....   | 2798,41        | 3509,62        | 3703,20        | 4006,24         | 4087,77   | Industry  |
| w tym przetwórstwo<br>przemysłowe .....  | 2752,48        | 3502,12        | 3698,84        | 4008,57         | 4094,96   | of which manufacturing  |
| Budownictwo .....  | 2144,77        | 2541,67        | 2683,15        | 2838,42         | 3142,95   | Construction  |
| Handel; naprawa pojazdów<br>samochodowych <sup>Δ</sup> .....                                       | 2062,98        | 2582,30        | 2768,25        | 2998,40         | 3253,06   | Trade; repair of motor<br>vehicles <sup>Δ</sup>                     |
| Transport i gospodarka<br>magazynowa .....   | 2297,95        | 2701,32        | 2882,72        | 3051,82         | 3193,48   | Transportation and<br>storage                                       |
| Zakwaterowanie i gastro-<br>nomia <sup>Δ</sup> .....   | 1663,31        | 2147,70        | 2201,82        | 2468,78         | 2565,21   | Accommodation and<br>catering <sup>Δ</sup>                          |
| Informacja i komunikacja ....  | 3761,57        | 4950,64        | 5136,59        | 6615,82         | 7264,59   | Information and communi-<br>cation                                  |
| Działalność finansowa<br>i ubezpieczeniowa .....   | 3548,39        | 4307,06        | 4448,37        | 4549,42         | 4791,63   | Financial and insurance<br>activities                               |
| Obsługa rynku nierucho-<br>mości <sup>Δ</sup> .....  | 3051,04        | 3642,65        | 3804,51        | 3993,91         | 4093,31   | Real estate activities  |
| Działalność profesjonalna,<br>naukowa i techniczna .....   | 3310,77        | 3624,34        | 4010,55        | 3576,30         | 3994,88   | Professional, scientific<br>and technical activities                |
| Administrowanie i działal-<br>ność wspierająca <sup>Δ</sup> .....                                  | 1773,02        | 2125,48        | 2277,04        | 2547,47         | 2509,16   | Administrative and support<br>service activities                    |
| Administracja publiczna<br>i obrona narodowa; obo-<br>wiązkowe zabezpieczeni-<br>a społeczne ..... | 3854,98        | 4523,54        | 4824,01        | 5053,02         | 5053,02   | Public administration and<br>defence; compulsory<br>social security |
| Edukacja .....   | 3200,95        | 3955,67        | 3995,37        | 4062,77         | 4074,51   | Education   |
| Opieka zdrowotna i pomoc<br>społeczna .....  | 2976,45        | 3374,56        | 3543,28        | 3813,78         | 3875,83   | Human health and social<br>work activities                          |
| Działalność związana<br>z kulturą, rozrywką<br>i rekreacją .....                                   | 2566,80        | 3116,65        | 3336,98        | 3513,69         | 3549,34   | Arts, entertainment and<br>recreation                               |
| Pozostała działalność usłu-<br>gowa .....  | 2174,92        | 2741,86        | 2858,00        | 2896,20         | 3035,60   | Other service activities  |



TABL. 2 (94). ZATRUDNIENI<sup>1</sup> WEDŁUG WYSOKOŚCI WYNAGRODZENIA BRUTTO ZA PAŹDZIERNIK 2016 R.  
PAID EMPLOYMENT<sup>1</sup> BY AMOUNT OF GROSS WAGES AND SALARIES FOR OCTOBER 2016

| WYSZCZEGÓLNIENIE<br>SPECIFICATION    | Ogółem<br>Total |                       |                  | Sektor publiczny<br>Public sector |                       |                  | Sektor prywatny<br>Private sector |                       |                  |              |
|--------------------------------------|-----------------|-----------------------|------------------|-----------------------------------|-----------------------|------------------|-----------------------------------|-----------------------|------------------|--------------|
|                                      | ogółem<br>total | męż-<br>czyźni<br>men | kobiety<br>women | ogółem<br>total                   | męż-<br>czyźni<br>men | kobiety<br>women | ogółem<br>total                   | męż-<br>czyźni<br>men | kobiety<br>women |              |
| a - w tys. osób<br>in thous. persons |                 |                       |                  |                                   |                       |                  |                                   |                       |                  |              |
| b - w odsetkach<br>in percent        |                 |                       |                  |                                   |                       |                  |                                   |                       |                  |              |
| <b>O G Ó Ł E M.....</b>              | <b>a</b>        | <b>217,7</b>          | <b>124,0</b>     | <b>93,7</b>                       | <b>57,5</b>           | <b>19,4</b>      | <b>38,1</b>                       | <b>160,2</b>          | <b>104,6</b>     | <b>55,6</b>  |
| <b>TOTAL</b>                         | <b>b</b>        | <b>100,0</b>          | <b>100,0</b>     | <b>100,0</b>                      | <b>100,0</b>          | <b>100,0</b>     | <b>100,0</b>                      | <b>100,0</b>          | <b>100,0</b>     | <b>100,0</b> |

WEDŁUG PRZEDZIAŁÓW WYNAGRODZEŃ<sup>2</sup> USTALONYCH NA PODSTAWIE KROTNOŚCI  
PRZECIĘTNEGO WYNAGRODZENIA BRUTTO (4346,76 zł) W KRAJU

BY RANGES OF WAGES AND SALARIES<sup>2</sup> ESTABLISHED ON THE BASIS OF THE PRODUCT  
OF AVERAGE GROSS WAGES AND SALARIES (4346,76 zł) IN COUNTRY

|                                     |   |      |      |      |      |      |      |      |      |      |
|-------------------------------------|---|------|------|------|------|------|------|------|------|------|
| 1850,00 zł i mniej.....             | a | 13,8 | 7,7  | 6,1  | 0,2  | 0,0  | 0,2  | 13,6 | 7,7  | 5,9  |
| 1850,00 zł and less                 | b | 6,3  | 6,2  | 6,5  | 0,4  | 0,1  | 0,5  | 8,5  | 7,4  | 10,6 |
| 1850,01 - 2173,38 (1850,01 zł -50%) | a | 12,5 | 6,0  | 6,5  | 2,7  | 0,6  | 2,1  | 9,8  | 5,4  | 4,4  |
|                                     | b | 5,8  | 4,8  | 7,0  | 4,7  | 3,1  | 5,6  | 6,1  | 5,2  | 8,0  |
| 2173,39 - 2912,33 (50-67)           | a | 36,0 | 16,0 | 20,0 | 11,6 | 3,3  | 8,3  | 24,4 | 12,7 | 11,7 |
|                                     | b | 16,6 | 12,9 | 21,4 | 20,2 | 17,2 | 21,7 | 15,3 | 12,1 | 21,2 |
| 2912,34 - 3260,07 (67-75)           | a | 17,5 | 8,5  | 9,0  | 5,1  | 1,9  | 3,2  | 12,4 | 6,6  | 5,8  |
|                                     | b | 8,0  | 6,9  | 9,6  | 8,9  | 9,8  | 8,5  | 7,7  | 6,3  | 10,4 |
| 3260,08 - 4346,76 (75-100)          | a | 65,4 | 35,9 | 29,5 | 15,8 | 4,9  | 10,9 | 49,6 | 31,0 | 18,6 |
|                                     | b | 29,9 | 28,9 | 31,4 | 27,7 | 25,2 | 28,7 | 30,9 | 29,5 | 33,4 |
| 4346,77 - 5433,45 (100-125)         | a | 38,8 | 26,7 | 12,1 | 10,5 | 3,5  | 7,0  | 28,3 | 23,2 | 5,1  |
|                                     | b | 17,8 | 21,5 | 12,9 | 18,3 | 18,0 | 18,5 | 17,6 | 22,1 | 9,1  |
| 5433,46 - 6520,14 (125-150)         | a | 15,6 | 10,6 | 5,0  | 5,1  | 2,0  | 3,1  | 10,5 | 8,6  | 1,9  |
|                                     | b | 7,2  | 8,6  | 5,3  | 8,8  | 10,3 | 8,1  | 6,6  | 8,3  | 3,4  |
| 6520,15 - 7606,83 (150-175)         | a | 7,1  | 4,7  | 2,4  | 2,3  | 0,9  | 1,4  | 4,8  | 3,8  | 1,0  |
|                                     | b | 3,3  | 3,8  | 2,6  | 3,9  | 4,4  | 3,7  | 3,0  | 3,6  | 1,9  |
| 7606,84 - 8693,52 (175-200)         | a | 3,3  | 2,2  | 1,1  | 1,2  | 0,5  | 0,7  | 2,1  | 1,7  | 0,4  |
|                                     | b | 1,5  | 1,8  | 1,1  | 2,0  | 2,6  | 1,7  | 1,3  | 1,7  | 0,6  |
| 8693,53 - 9780,21 (200-225)         | a | 1,6  | 1,1  | 0,5  | 0,8  | 0,5  | 0,3  | 0,8  | 0,6  | 0,2  |
|                                     | b | 0,7  | 0,9  | 0,5  | 1,3  | 2,5  | 0,7  | 0,5  | 0,6  | 0,3  |
| 9780,22 - 10866,90 (225-250)        | a | 1,6  | 1,3  | 0,3  | 0,7  | 0,4  | 0,3  | 0,9  | 0,9  | 0,0  |
|                                     | b | 0,8  | 1,0  | 0,4  | 1,2  | 2,1  | 0,7  | 0,6  | 0,8  | 0,2  |
| 10866,91 - 11953,59 (250-275)       | a | 1,0  | 0,8  | 0,2  | 0,4  | 0,2  | 0,2  | 0,6  | 0,6  | 0,0  |
|                                     | b | 0,5  | 0,6  | 0,3  | 0,6  | 0,9  | 0,5  | 0,4  | 0,6  | 0,1  |
| 11953,60 - 13040,28 (275-300)       | a | 0,7  | 0,4  | 0,3  | 0,4  | 0,2  | 0,2  | 0,3  | 0,2  | 0,1  |
|                                     | b | 0,3  | 0,4  | 0,2  | 0,6  | 1,2  | 0,4  | 0,2  | 0,2  | 0,1  |
| 13040,29 - 20000,00 (300%-20000,00) | a | 2,0  | 1,4  | 0,6  | 0,7  | 0,5  | 0,2  | 1,3  | 0,9  | 0,4  |
|                                     | b | 0,9  | 1,1  | 0,7  | 1,3  | 2,4  | 0,7  | 0,8  | 0,9  | 0,6  |
| 20000,01 zł i więcej .....          | a | 0,8  | 0,7  | 0,1  | 0,0  | 0,0  | 0,0  | 0,8  | 0,7  | 0,1  |
| 20000,01 zł and more                | b | 0,4  | 0,6  | 0,1  | 0,1  | 0,2  | 0,0  | 0,5  | 0,7  | 0,1  |

<sup>1</sup> Dane dotyczą pełnozatrudnionych i niepełnozatrudnionych bez przeliczania na pełnozatrudnionych i obejmują podmioty, w których liczba pracujących przekracza 9 osób. <sup>2</sup> W nawiasach podano procentowy rozkład wynagrodzeń w poszczególnych przedziałach (np. przedział 2173,39–2912,23 zł stanowi 50–67% przeciętnego wynagrodzenia); przedziały procentowe zostały domknięte prawostronnie (np. przedział 50–67% obejmuje wynagrodzenia stanowiące od 50,01 do 67,00% przeciętnego wynagrodzenia).

<sup>1</sup> Data concern full- and part-time paid employees without converting into full-time paid employees and include entities employing more than 9 persons. <sup>2</sup> The percentage distribution of wages and salaries in individual ranges is given in brackets (e.g., the 2173,39–2912,23 zł range accounts for 50–67% of the average wage and salary); the percentage ranges are closed on the right (e.g., the 50–67% range includes wages and salaries accounting for 50,01 to 67,00% of the average wage and salary).

TABL. 2 (94). ZATRUDNIENI<sup>1</sup> WEDŁUG WYSOKOŚCI WYNAGRODZENIA BRUTTO ZA PAŹDZIERNIK 2016 R. (dok.)  
PAID EMPLOYMENT<sup>1</sup> BY AMOUNT OF GROSS WAGES AND SALARIES FOR OCTOBER 2016 (cont.)

| WYSZCZEGÓLNIENIE<br>SPECIFICATION    |          | Ogółem<br>Total |                       |                  | Sektor publiczny<br>Public sector |                       |                  | Sektor prywatny<br>Private sector |                       |                  |
|--------------------------------------|----------|-----------------|-----------------------|------------------|-----------------------------------|-----------------------|------------------|-----------------------------------|-----------------------|------------------|
|                                      |          | ogółem<br>total | męż-<br>czyźni<br>men | kobiety<br>women | ogółem<br>total                   | męż-<br>czyźni<br>men | kobiety<br>women | ogółem<br>total                   | męż-<br>czyźni<br>men | kobiety<br>women |
| a - w tys. osób<br>in thous. persons | a        | 217,7           | 124,0                 | 93,7             | 57,5                              | 19,4                  | 38,1             | 160,2                             | 104,6                 | 55,6             |
| b - w odsetkach<br>in percent        | b        | 100,0           | 100,0                 | 100,0            | 100,0                             | 100,0                 | 100,0            | 100,0                             | 100,0                 | 100,0            |
| <b>O G Ó Ł E M.....</b>              | <b>a</b> | <b>217,7</b>    | <b>124,0</b>          | <b>93,7</b>      | <b>57,5</b>                       | <b>19,4</b>           | <b>38,1</b>      | <b>160,2</b>                      | <b>104,6</b>          | <b>55,6</b>      |
| <b>T O T A L</b>                     | <b>b</b> | <b>100,0</b>    | <b>100,0</b>          | <b>100,0</b>     | <b>100,0</b>                      | <b>100,0</b>          | <b>100,0</b>     | <b>100,0</b>                      | <b>100,0</b>          | <b>100,0</b>     |

WEDŁUG PRZEDZIAŁÓW WYNAGRODZEŃ<sup>2</sup> USTALONYCH NA PODSTAWIE KROTNOŚCI  
PRZECIĘTNEGO WYNAGRODZENIA BRUTTO (4169,41 zł) W WOJEWÓDZTWIE

BY RANGES OF WAGES AND SALARIES<sup>2</sup> ESTABLISHED ON THE BASIS OF THE PRODUCT  
OF AVERAGE GROSS WAGES AND SALARIES (4169,41 zł) IN VOIVODSHIP

|                                     |   |      |      |      |      |      |      |      |      |      |
|-------------------------------------|---|------|------|------|------|------|------|------|------|------|
| 1850,00 zł i mniej.....             | a | 13,8 | 7,7  | 6,1  | 0,2  | 0,0  | 0,2  | 13,6 | 7,7  | 5,9  |
| 1850,00 zł and less                 | b | 6,3  | 6,2  | 6,5  | 0,4  | 0,1  | 0,5  | 8,5  | 7,4  | 10,6 |
| 1850,01 - 2084,71 (1850,01 zł -50%) | a | 8,7  | 4,2  | 4,5  | 1,7  | 0,3  | 1,4  | 7,0  | 3,9  | 3,1  |
|                                     | b | 4,0  | 3,4  | 4,8  | 3,0  | 1,7  | 3,6  | 4,4  | 3,7  | 5,7  |
| 2084,72 - 2793,50 (50-67)           | a | 33,9 | 14,9 | 19,0 | 10,7 | 3,0  | 7,7  | 23,2 | 11,9 | 11,3 |
|                                     | b | 15,6 | 12,0 | 20,3 | 18,5 | 15,3 | 20,1 | 14,5 | 11,4 | 20,3 |
| 2793,51 - 3127,06 (67-75)           | a | 17,2 | 8,5  | 8,7  | 5,1  | 1,8  | 3,3  | 12,1 | 6,7  | 5,4  |
|                                     | b | 7,9  | 6,8  | 9,3  | 8,9  | 9,2  | 8,8  | 7,6  | 6,4  | 9,8  |
| 3127,07 - 4169,41 (75-100)          | a | 61,1 | 32,6 | 28,5 | 15,5 | 5,0  | 10,5 | 45,6 | 27,6 | 18,0 |
|                                     | b | 28,1 | 26,3 | 30,4 | 27,1 | 25,4 | 27,6 | 28,4 | 26,4 | 32,1 |
| 4169,42 - 5211,76 (100-125)         | a | 43,1 | 28,2 | 14,9 | 11,2 | 3,6  | 7,6  | 31,9 | 24,6 | 7,3  |
|                                     | b | 19,8 | 22,7 | 15,9 | 19,5 | 18,6 | 20,0 | 19,9 | 23,5 | 13,2 |
| 5211,77 - 6254,12 (125-150)         | a | 19,4 | 13,8 | 5,6  | 5,7  | 2,1  | 3,6  | 13,7 | 11,7 | 2,0  |
|                                     | b | 8,9  | 11,1 | 5,9  | 10,0 | 11,0 | 9,5  | 8,5  | 11,2 | 3,5  |
| 6254,13 - 7296,47 (150-175)         | a | 7,7  | 4,7  | 3,0  | 2,9  | 1,2  | 1,7  | 4,8  | 3,5  | 1,3  |
|                                     | b | 3,6  | 3,8  | 3,2  | 5,0  | 6,1  | 4,5  | 3,0  | 3,4  | 2,3  |
| 7296,48 - 8338,82 (175-200)         | a | 4,1  | 3,0  | 1,1  | 1,2  | 0,5  | 0,7  | 2,9  | 2,5  | 0,4  |
|                                     | b | 1,9  | 2,5  | 1,2  | 2,0  | 2,5  | 1,7  | 1,9  | 2,4  | 0,8  |
| 8338,83 - 9381,17 (200-225)         | a | 2,0  | 1,4  | 0,6  | 0,9  | 0,5  | 0,4  | 1,1  | 0,9  | 0,2  |
|                                     | b | 0,9  | 1,1  | 0,6  | 1,5  | 2,5  | 1,1  | 0,7  | 0,9  | 0,3  |
| 9381,18 - 10423,53 (225-250)        | a | 1,5  | 1,2  | 0,3  | 0,7  | 0,4  | 0,3  | 0,8  | 0,8  | 0,0  |
|                                     | b | 0,7  | 1,0  | 0,4  | 1,1  | 2,3  | 0,6  | 0,5  | 0,7  | 0,2  |
| 10423,54 - 11465,88 (250-275)       | a | 1,4  | 1,1  | 0,3  | 0,4  | 0,2  | 0,2  | 1,0  | 0,9  | 0,1  |
|                                     | b | 0,6  | 0,9  | 0,3  | 0,7  | 1,1  | 0,6  | 0,6  | 0,8  | 0,2  |
| 11465,89 - 12508,23 (275-300)       | a | 0,7  | 0,4  | 0,3  | 0,4  | 0,2  | 0,2  | 0,3  | 0,2  | 0,1  |
|                                     | b | 0,3  | 0,3  | 0,3  | 0,6  | 1,0  | 0,5  | 0,2  | 0,2  | 0,2  |
| 12508,24 - 20000,00 (300%-20000,00) | a | 2,3  | 1,6  | 0,7  | 0,9  | 0,6  | 0,3  | 1,4  | 1,0  | 0,4  |
|                                     | b | 1,0  | 1,3  | 0,8  | 1,6  | 3,0  | 0,9  | 0,8  | 0,9  | 0,7  |
| 20000,01 zł i więcej.....           | a | 0,8  | 0,7  | 0,1  | 0,0  | 0,0  | 0,0  | 0,8  | 0,7  | 0,1  |
| 20000,01 zł and more                | b | 0,4  | 0,6  | 0,1  | 0,1  | 0,2  | 0,0  | 0,5  | 0,7  | 0,1  |

<sup>1</sup> Dane dotyczą pełnozatrudnionych i niepełnozatrudnionych bez przeliczania niepełnozatrudnionych na pełnozatrudnionych i obejmują podmioty, w których liczba pracujących przekracza 9 osób. <sup>2</sup> W nawiasach podano procentowy rozkład wynagrodzeń w poszczególnych przedziałach (np. przedział 2084,72 - 2793,50 zł stanowi 50-67% przeciętnego wynagrodzenia); przedziały procentowe zostały domknięte prawostronnie (np. przedział 50-75% obejmuje wynagrodzenia stanowiące od 50,01 do 75,00% przeciętnego wynagrodzenia).

<sup>1</sup> Data concern full- and part-time paid employees without converting part-time paid employees into full-time paid employees and include entities employing more than 9 persons. <sup>2</sup> The percentage distribution of wages and salaries in individual ranges is given in brackets (e.g., the 2084,72 - 2793,50 zł range accounts for 50-67% of the average wage and salary); the percentage ranges are closed on the right (e.g., the 50-75% range includes wages and salaries accounting for 50,01 to 75,00% of the average wage and salary).

TABL. 3 (95). ZATRUDNIENI<sup>a</sup> ORAZ PRZECIĘTNE WYNAGRODZENIA BRUTTO WEDŁUG GRUP ZAWODÓW WYKONYWANYCH ZA PAŹDZIERNIK 2016 R.  
PAID EMPLOYMENT<sup>a</sup> AND AVERAGE GROSS WAGES AND SALARIES BY PERFORMED OCCUPATIONAL GROUPS FOR OCTOBER 2016

| GRUPY ZAWODÓW <sup>b</sup>   | Zatrudnieni w odsetkach<br>Paid employees in percent |                       |                  | Przeciętne wynagrodzenia brutto w zł<br>Average gross wages and salaries in zł |                       |                  | OCCUPATIONAL GROUPS <sup>b</sup>                            |
|--|--|-----------------------|------------------|--|-----------------------|------------------|---|
|  | ogółem<br>total                                      | męż-<br>czyźni<br>men | kobiety<br>women | ogółem<br>total  | męż-<br>czyźni<br>men | kobiety<br>women |   |
| <b>O G Ó Ł E M</b> .....   | <b>100,0</b>   | <b>100,0</b>          | <b>100,0</b>     | <b>4169,41</b>   | <b>4476,47</b>        | <b>3762,88</b>   | <b>T O T A L</b>  |
| Przedstawiciele władz publicznych, wyżsi urzędnicy i kierownicy .....              | 6,4  | 7,0                   | 5,7              | 8247,89  | 9520,87               | 6188,07          | Managers  |
| Specjaliści .....  | 18,1   | 10,9                  | 27,4             | 4995,40  | 5649,49               | 4650,88          | Professionals   |
| specjaliści nauk fizycznych, matematycznych i technicznych .....                   | 2,9  | 3,6                   | 1,9              | 5759,75  | 5828,40               | 5584,85          | science and engineering professionals                       |
| specjaliści do spraw zdrowia .....   | 2,3  | 0,5                   | 4,7              | 4603,55  | 6108,92               | 4401,76          | health professionals  |
| specjaliści nauczania i wychowania .....   | 6,9  | 3,0                   | 11,9             | 4364,52  | 4462,68               | 4331,69          | teaching professionals                                      |
| specjaliści do spraw ekonomicznych i zarządzania .....                             | 4,1  | 2,1                   | 6,8              | 4642,17  | 5521,64               | 4285,52          | business and administration professionals                   |
| specjaliści do spraw technologii informacyjno-komunikacyjnych .....                | 0,6  | 0,9                   | 0,2              | 5765,79  | 5837,32               | 5407,47          | information and communications technology professionals     |
| specjaliści z dziedziny prawa, dziedzin społecznych i kultury .....                | 1,3  | 0,8                   | 1,9              | 8127,17  | 9111,28               | 7569,90          | legal, social and cultural professionals                    |
| Technicy i inny średni personel .....  | 10,8   | 8,7                   | 13,6             | 4284,88  | 5016,01               | 3664,78          | Technicians and associate professionals                     |
| średni personel nauk fizycznych, chemicznych i technicznych .....                  | 4,2  | 5,5                   | 2,4              | 5053,18  | 5423,12               | 3917,48          | science and engineering associate professionals             |
| średni personel do spraw zdrowia .....   | 0,9  | 0,5                   | 1,5              | 3127,04  | 3454,23               | 2994,64          | health associate professionals                              |
| średni personel do spraw biznesu i administracji .....                             | 4,1  | 2,0                   | 7,0              | 4052,58  | 4697,79               | 3809,31          | business and administration associate professionals         |
| średni personel z dziedziny prawa, dziedzin społecznych, kultury i pokrewnej ..... | 1,3  | 0,3                   | 2,6              | 3412,65  | 2968,21               | 3468,88          | legal, social, cultural and related associate professionals |
| technicy informatycy .....   | 0,3  | 0,4                   | 0,1              | 3771,84  | 3939,34               | 2923,93          | information and communications technicians                  |
| Pracownicy biurowi .....   | 6,6  | 5,0                   | 8,7              | 3634,91  | 3687,37               | 3595,06          | Clerks  |
| sekretarki, operatorzy urządzeń biurowych i pokrewni .....                         | 2,2  | 1,2                   | 3,5              | 3755,89  | 4193,27               | 3553,01          | general and keyboard clerks                                 |
| pracownicy obsługi klienta .....   | 0,4  | 0,0                   | 0,8              | 2923,02  | 3198,43               | 2900,82          | customer services clerks                                    |
| pracownicy do spraw finansowo-statystycznych i ewidencji materiałowej .....        | 3,0  | 3,4                   | 2,8              | 3416,83  | 3317,41               | 3570,45          | numerical and material recording clerks                     |
| pozostali pracownicy obsługi biura .....   | 1,0  | 0,4                   | 1,6              | 4313,61  | 5068,26               | 4042,83          | other clerical support workers                              |

a Dane dotyczą pełnozatrudnionych i niepełnozatrudnionych bez przeliczania niepełnozatrudnionych na pełnozatrudnionych i obejmują podmioty, w których liczba pracujących przekracza 9 osób. b Patrz uwagi ogólne do Rocznika, ust. 7, pkt 1) na str. 26.

a Data concern full- and part-time paid employees without converting part-time paid employees into full-time paid employees and include entities employing more than 9 persons. b See general notes to the Yearbook, item 7, point 1) on page 26.

TABL. 3 (95). ZATRUDNIENI<sup>a</sup> ORAZ PRZECIĘTNE WYNAGRODZENIA BRUTTO WEDŁUG GRUP ZAWODÓW WYKONYWANYCH ZA PAŹDZIERNIK 2016 R. (dok.)  
PAID EMPLOYMENT<sup>a</sup> AND AVERAGE GROSS WAGES AND SALARIES BY PERFORMED OCCUPATIONAL GROUPS FOR OCTOBER 2016 (cont.)

| GRUPY ZAWODÓW <sup>b</sup>   | Zatrudnieni w odsetkach<br>Paid employees in percent |                       |                  | Przeciętne wynagrodzenia brutto w zł<br>Average gross wages and salaries in zł |                       |                  | OCCUPATIONAL GROUPS <sup>b</sup>  |
|--|--|-----------------------|------------------|--|-----------------------|------------------|---|
|  | ogółem<br>total                                      | męż-<br>czyźni<br>men | kobiety<br>women | ogółem<br>total  | męż-<br>czyźni<br>men | kobiety<br>women |   |
| Pracownicy usług i sprzedawcy .....  | 6,1  | 3,9                   | 9,1              | 2535,38  | 2831,23               | 2368,71          | Service and sales workers   |
| pracownicy usług osobistych .....  | 1,7  | 1,4                   | 2,2              | 2525,38  | 2715,80               | 2365,64          | personal service workers  |
| sprzedawcy i pokrewni .....  | 3,1  | 1,3                   | 5,4              | 2529,74  | 2991,98               | 2380,82          | sales workers   |
| pracownicy opieki osobistej i pokrewni .....   | 0,6  | 0,1                   | 1,3              | 2319,49  | 2379,20               | 2313,79          | personal care workers   |
| pracownicy usług ochrony ...   | 0,7  | 1,1                   | 0,2              | 2776,18  | 2827,23               | 2440,14          | protective services workers   |
| Rolnicy, ogrodnicy, leśnicy i rybacy .....   | 0,7  | 0,8                   | 0,7              | 2816,69  | 2737,13               | 2932,82          | Skilled agricultural, forestry and fishery workers                                |
| Robotnicy przemysłowi i rzemieślnicy .....   | 13,8   | 19,7                  | 6,1              | 3476,56  | 3590,36               | 2988,12          | Craft and related trades workers  |
| robotnicy budowlani i pokrewni (z wyłączeniem elektryków) .....                                      | 2,3  | 3,8                   | 0,2              | 3205,68  | 3208,20               | 3128,15          | building and related trades workers (excluding electricians)                      |
| robotnicy obróbki metali, mechanicy maszyn i urządzeń oraz pokrewni ...                              | 5,0  | 8,2                   | 0,8              | 3783,52  | 3827,45               | 3163,32          | metal, machinery and related trades workers                                       |
| rzemieślnicy i robotnicy poligraficzni .....   | 0,4  | 0,6                   | 0,3              | 3465,06  | 3645,33               | 2973,62          | handicraft and printing workers   |
| elektrycy i elektronicy .....  | 1,8  | 2,6                   | 0,8              | 3862,30  | 4056,81               | 2987,58          | electrical and electronic trades workers  |
| robotnicy w przetwórstwie spożywczym, obróbce drewna, produkcji wyrobów tekstylnych i pokrewni ..... | 4,3  | 4,5                   | 4,0              | 3100,58  | 3203,98               | 2950,71          | food processing, wood working, garment and other craft and related trades workers |
| Operatorzy i monterzy maszyn i urządzeń .....  | 27,8   | 36,9                  | 15,4             | 3910,19  | 4092,10               | 3332,17          | Plant and machine operators and assemblers  |
| operatorzy maszyn i urządzeń wydobywczych i przetwórczych .....                                      | 17,6   | 22,0                  | 11,4             | 4062,89  | 4354,26               | 3313,21          | stationary plant and machine operators  |
| monterzy .....   | 2,0  | 1,6                   | 2,6              | 3043,27  | 3152,12               | 2954,11          | assemblers  |
| kierowcy i operatorzy pojazdów .....   | 8,2  | 13,3                  | 1,4              | 3798,02  | 3768,33               | 4159,57          | drivers and mobile plant operators  |
| Pracownicy wykonujący prace proste .....   | 9,7  | 7,1                   | 13,3             | 3037,21  | 3162,79               | 2948,41          | Elementary occupations  |
| w tym:   |  |                       |                  |  |                       |                  | of which:   |
| robotnicy wykonujący prace proste w rolnictwie, leśnictwie i rybołówstwie                            | 0,4  | 0,5                   | 0,2              | 3022,57  | 3022,34               | 3023,46          | agricultural, forestry and fishery labourers                                      |
| robotnicy wykonujący prace proste w górnictwie, przemyśle, budownictwie i transporcie .....          | 5,1  | 4,1                   | 6,7              | 3597,96  | 3584,46               | 3608,91          | labourers in mining, construction, manufacturing and transport                    |

a Dane dotyczą pełnozatrudnionych i niepełnozatrudnionych bez przeliczania niepełnozatrudnionych na pełnozatrudnionych i obejmują podmioty, w których liczba pracujących przekracza 9 osób. b Patrz uwagi ogólne do Rocznika, ust. 7, pkt 1) na str. 26.

a Data concern full- and part-time paid employees without converting part-time paid employees into full-time paid employees and include entities employing more than 9 persons. b See general notes to the Yearbook, item 7, point 1) on page 26.

TABL. 4 (96). PRZECIĘTNE WYNAGRODZENIA BRUTTO<sup>1</sup> ZA PAŹDZIERNIK 2016 R.  
AVERAGE GROSS WAGES AND SALARIES<sup>1</sup> FOR OCTOBER 2016

| WYSZCZEGÓLNIENIE<br>SPECIFICATION | Ogółem<br>Total |                       |                  | Sektor publiczny<br>Public sector |                       |                  | Sektor prywatny<br>Private sector |                       |                  |
|-----------------------------------|-----------------|-----------------------|------------------|-----------------------------------|-----------------------|------------------|-----------------------------------|-----------------------|------------------|
|                                   | ogółem<br>total | męż-<br>czyźni<br>men | kobiety<br>women | ogółem<br>total                   | męż-<br>czyźni<br>men | kobiety<br>women | ogółem<br>total                   | męż-<br>czyźni<br>men | kobiety<br>women |

| OGÓŁEM TOTAL        |          |                |                |                |                |                |                |                |                |                |
|---------------------|----------|----------------|----------------|----------------|----------------|----------------|----------------|----------------|----------------|----------------|
| <b>OGÓŁEM</b> ..... | <b>a</b> | <b>4169,41</b> | <b>4476,47</b> | <b>3762,88</b> | <b>4383,90</b> | <b>4850,25</b> | <b>4146,37</b> | <b>4092,37</b> | <b>4407,10</b> | <b>3499,78</b> |
| <b>TOTAL</b> .....  | <b>b</b> | <b>100,0</b>   | <b>100,0</b>   | <b>100,0</b>   | <b>100,0</b>   | <b>100,0</b>   | <b>100,0</b>   | <b>100,0</b>   | <b>100,0</b>   | <b>100,0</b>   |

## WEDŁUG POZIOMU WYKSZTAŁCENIA BY EDUCATIONAL LEVEL

|   |   |         |         |         |         |         |         |         |         |         |
|---|---|---------|---------|---------|---------|---------|---------|---------|---------|---------|
| Wyższe ze stopniem naukowym co najmniej doktora oraz tytułem magistra, lekarza lub równorzędnym .....                   | a | 5549,42 | 6892,97 | 4829,22 | 5213,14 | 6098,58 | 4870,99 | 6201,84 | 7778,12 | 4715,67 |
| Tertiary with academic degree (at least doctorate) or tertiary with master degree, physician degree or equivalent ..... | b | 133,1   | 154,0   | 128,3   | 118,9   | 125,7   | 117,5   | 151,5   | 176,5   | 134,7   |
| Wyższe z tytułem inżyniera, licencjata, dyplomowanego ekonomisty lub równorzędnym .....                                 | a | 5506,31 | 6604,95 | 4257,98 | 4431,60 | 5785,96 | 3826,62 | 5917,89 | 6761,82 | 4556,39 |
| Tertiary with engineer degree, licentiate (bachelor), economist with diploma or equivalent .....                        | b | 132,1   | 147,5   | 113,2   | 101,1   | 119,3   | 92,3    | 144,6   | 153,4   | 130,2   |
| Policealne .....  | a | 3779,80 | 4189,26 | 3445,50 | 3617,42 | 3717,49 | 3595,83 | 3846,30 | 4250,40 | 3330,19 |
| Post-secondary .....  | b | 90,7    | 93,6    | 91,6    | 82,5    | 76,6    | 86,7    | 94,0    | 96,4    | 95,2    |
| Średnie zawodowe .....  | a | 3819,27 | 4148,02 | 3343,93 | 3990,18 | 4443,94 | 3710,92 | 3770,90 | 4098,98 | 3159,90 |
| Vocational secondary .....  | b | 91,6    | 92,7    | 88,9    | 91,0    | 91,6    | 89,5    | 92,1    | 93,0    | 90,3    |
| Średnie ogólnokształcące .....  | a | 3805,10 | 4233,13 | 3298,77 | 3235,73 | 3661,53 | 3036,36 | 3898,33 | 4284,73 | 3368,19 |
| General secondary .....   | b | 91,3    | 94,6    | 87,7    | 73,8    | 75,5    | 73,2    | 95,3    | 97,2    | 96,2    |
| Zasadnicze zawodowe .....   | a | 3536,32 | 3752,41 | 2978,61 | 2987,28 | 3375,60 | 2460,47 | 3597,82 | 3785,38 | 3072,25 |
| Basic vocational .....  | b | 84,8    | 83,8    | 79,2    | 68,1    | 69,6    | 59,3    | 87,9    | 85,9    | 87,8    |
| Gimnazjalne .....   | a | 2937,06 | 3092,67 | 2238,74 | 2648,00 | 2648,00 | -       | 2947,99 | 3113,41 | 2238,74 |
| Lower secondary .....   | b | 70,4    | 69,1    | 59,5    | 60,4    | 54,6    | -       | 72,0    | 70,6    | 64,0    |
| Podstawowe i niepełne podstawowe .....  | a | 3341,17 | 3592,38 | 2939,00 | 2693,40 | 3050,19 | 2342,96 | 3470,54 | 3676,29 | 3105,58 |
| Primary and incomplete primary .....  | b | 80,1    | 80,3    | 78,1    | 61,4    | 62,9    | 56,5    | 84,8    | 83,4    | 88,7    |

## WEDŁUG WIEKU BY AGE

|                       |   |         |         |         |         |         |         |         |         |         |
|-----------------------|---|---------|---------|---------|---------|---------|---------|---------|---------|---------|
| 24 lata i mniej ..... | a | 3031,14 | 3187,97 | 2655,64 | 2780,18 | 3148,51 | 2581,12 | 3049,05 | 3189,32 | 2668,46 |
| and less .....        | b | 72,7    | 71,2    | 70,6    | 63,4    | 64,9    | 62,3    | 74,5    | 72,4    | 76,2    |
| 25-34 .....           | a | 3833,35 | 4099,37 | 3419,39 | 3531,96 | 3967,22 | 3348,38 | 3896,28 | 4111,52 | 3451,38 |
| .....                 | b | 91,9    | 91,6    | 90,9    | 80,6    | 81,8    | 80,8    | 95,2    | 93,3    | 98,6    |
| 35-44 .....           | a | 4454,18 | 4822,71 | 3955,45 | 4563,23 | 5107,47 | 4315,99 | 4422,02 | 4782,51 | 3745,01 |
| .....                 | b | 106,8   | 107,7   | 105,1   | 104,1   | 105,3   | 104,1   | 108,1   | 108,5   | 107,0   |
| 45-54 .....           | a | 4372,41 | 4919,67 | 3862,47 | 4631,58 | 5140,70 | 4402,67 | 4228,29 | 4853,72 | 3371,30 |
| .....                 | b | 104,9   | 109,9   | 102,6   | 105,6   | 106,0   | 106,2   | 103,3   | 110,1   | 96,3    |
| 55-59 .....           | a | 3993,49 | 4216,76 | 3745,73 | 4411,06 | 4805,58 | 4205,84 | 3723,46 | 4014,71 | 3194,60 |
| .....                 | b | 95,8    | 94,2    | 99,5    | 100,6   | 99,1    | 101,4   | 91,0    | 91,1    | 91,3    |
| 60-64 .....           | a | 4428,92 | 4457,42 | 4361,37 | 4486,25 | 4701,39 | 4176,69 | 4398,12 | 4356,23 | 4533,79 |
| .....                 | b | 106,2   | 99,6    | 115,9   | 102,3   | 96,9    | 100,7   | 107,5   | 98,8    | 129,5   |
| 65 lat i więcej ..... | a | 4063,78 | 4063,78 | -       | 5481,44 | 5481,44 | -       | 3436,04 | 3436,04 | -       |
| and more .....        | b | 97,5    | 90,8    | -       | 125,0   | 113,0   | -       | 84,0    | 78,0    | -       |

<sup>1</sup> Dane dotyczą pełnozatrudnionych i niepełnozatrudnionych bez przeliczania niepełnozatrudnionych na pełnozatrudnionych i obejmują podmioty, w których liczba pracujących przekracza 9 osób.

<sup>1</sup> Data concern full- and part-time paid employees without converting part-time paid employees into full-time paid employees and include entities employing more than 9 persons.

TABL. 4 (96). PRZECIĘTNE WYNAGRODZENIA BRUTTO<sup>1</sup> ZA PAŹDZIERNIK 2016 R. (dok.)  
AVERAGE GROSS WAGES AND SALARIES<sup>1</sup> FOR OCTOBER 2016 (cont.)

| WYSZCZEGÓLNIENIE<br>SPECIFICATION    | Ogółem<br>Total   |                                 |         | Sektor publiczny<br>Public sector |                       |                  | Sektor prywatny<br>Private sector |                       |                  |         |
|--------------------------------------|-------------------|---------------------------------|---------|-----------------------------------|-----------------------|------------------|-----------------------------------|-----------------------|------------------|---------|
|                                      | a – w zł<br>in zł | b – ogółem = 100<br>total = 100 |         | ogółem<br>total                   | męż-<br>czyźni<br>men | kobiety<br>women | ogółem<br>total                   | męż-<br>czyźni<br>men | kobiety<br>women |         |
| WEDŁUG STAŻU PRACY BY WORK SENIORITY |                   |                                 |         |                                   |                       |                  |                                   |                       |                  |         |
| Do 1,9 roku .....<br>Up to           | a                 | 2985,44                         | 3071,90 | 2813,79                           | 2907,08               | 3301,04          | 2751,21                           | 2996,94               | 3058,69          | 2837,36 |
|                                      | b                 | 71,6                            | 68,6    | 74,8                              | 66,3                  | 68,1             | 66,4                              | 73,2                  | 69,4             | 81,1    |
| 2,0 – 4,9.....                       | a                 | 3445,89                         | 3685,92 | 3050,11                           | 3360,18               | 3843,28          | 3106,40                           | 3462,58               | 3670,32          | 3027,89 |
|                                      | b                 | 82,6                            | 82,3    | 81,1                              | 76,6                  | 79,2             | 74,9                              | 84,6                  | 83,3             | 86,5    |
| 5,0 – 9,9.....                       | a                 | 3915,96                         | 4234,91 | 3550,95                           | 3652,51               | 4098,46          | 3436,39                           | 3966,10               | 4249,70          | 3585,35 |
|                                      | b                 | 93,9                            | 94,6    | 94,4                              | 83,3                  | 84,5             | 82,9                              | 96,9                  | 96,4             | 102,4   |
| 10,0 – 14,9.....                     | a                 | 4296,03                         | 4673,10 | 3727,39                           | 4265,74               | 4749,70          | 4050,55                           | 4301,69               | 4666,39          | 3605,82 |
|                                      | b                 | 103,0                           | 104,4   | 99,1                              | 97,3                  | 97,9             | 97,7                              | 105,1                 | 105,9            | 103,0   |
| 15,0 – 19,9.....                     | a                 | 4632,68                         | 4974,44 | 3997,62                           | 4812,68               | 5401,82          | 4477,24                           | 4582,23               | 4914,96          | 3679,58 |
|                                      | b                 | 111,1                           | 111,1   | 106,2                             | 109,8                 | 111,4            | 108,0                             | 112,0                 | 111,5            | 105,1   |
| 20 lat i więcej .....<br>and more    | a                 | 4419,00                         | 4783,97 | 4048,57                           | 4608,61               | 5022,15          | 4393,21                           | 4270,26               | 4682,43          | 3567,93 |
|                                      | b                 | 106,0                           | 106,9   | 107,6                             | 105,1                 | 103,5            | 106,0                             | 104,3                 | 106,2            | 101,9   |

<sup>1</sup> Dane dotyczą pełnozatrudnionych i niepełnozatrudnionych bez przeliczania niepełnozatrudnionych na pełnozatrudnionych i obejmują podmioty, w których liczba pracujących przekracza 9 osób.

<sup>1</sup> Data concern full- and part-time paid employees without converting part-time paid employees into full-time paid employees and include entities employing more than 9 persons.

TABL. 5 (97). MIESIĘCZNE WYNAGRODZENIA BRUTTO NAJWYŻSZE (decyle) W GRUPACH DECYLOWYCH PRACOWNIKÓW ZATRUDNIONYCH<sup>1</sup> WEDŁUG WIELKICH GRUP ZAWODÓW<sup>2</sup> WYKONYWANYCH ZA PAŹDZIERNIK 2016 R.

DECILE EARNINGS (the upper limits of gross wages and salaries received by decile)  
PAID EMPLOYMENT<sup>1</sup> BY GREAT OCCUPATIONAL GROUPS<sup>2</sup> FOR OCTOBER 2016

| WYSZCZEGÓLNIENIE<br>SPECIFICATION   | Najwyższe wynagrodzenia (decyle) w grupie decylowej w zł<br>Decile earnings (the upper limits of gross wages and salaries received by decile) in zł |                   |                   |                    |                   |                   |                    |  |                  |                    |                 |
|---|---|-------------------|-------------------|--------------------|-------------------|-------------------|--------------------|--|------------------|--------------------|-----------------|
|   | a – ogółem total  | b – mężczyźni men | c – kobiety women | pierwszej<br>first | drugiej<br>second | trzeciej<br>third | czwartej<br>fourth | piątej<br>(mediana)<br>fifth<br>(median) | szóstej<br>sixth | siódmej<br>seventh | ósmiej<br>eight |
| <b>OGÓŁEM</b><br><b>TOTAL</b>   | a   | <b>2060,00</b>    | <b>2538,44</b>    | <b>2973,37</b>     | <b>3407,88</b>    | <b>3752,19</b>    | <b>4104,67</b>     | <b>4494,25</b>                           | <b>5094,16</b>   | <b>6144,96</b>     |                 |
|   | b   | <b>2100,00</b>    | <b>2702,00</b>    | <b>3215,36</b>     | <b>3678,52</b>    | <b>4030,12</b>    | <b>4354,18</b>     | <b>4778,20</b>                           | <b>5379,00</b>   | <b>6591,27</b>     |                 |
|   | c   | <b>2028,80</b>    | <b>2400,20</b>    | <b>2739,71</b>     | <b>3094,51</b>    | <b>3461,42</b>    | <b>3736,83</b>     | <b>4110,86</b>                           | <b>4582,30</b>   | <b>5583,33</b>     |                 |
| Przedstawiciele władz publicznych, wyżsi urzędnicy i kierownicy .....<br>Managers | a   | 3246,18           | 4147,58           | 4929,00            | 5539,94           | 6270,09           | 7092,84            | 8459,00                                  | 10923,33         | 16071,38           |                 |
|   | b   | 3424,00           | 4474,43           | 5292,46            | 6120,00           | 7093,89           | 8404,13            | 10500,00                                 | 12201,35         | 18740,00           |                 |
|   | c   | 2800,96           | 3895,68           | 4353,33            | 4932,50           | 5453,00           | 5999,45            | 6701,34                                  | 7721,90          | 10127,40           |                 |
| Specjaliści .....<br>Professionals  | a   | 2788,80           | 3300,00           | 3650,00            | 4037,50           | 4437,64           | 4865,43            | 5299,00                                  | 6158,49          | 7562,22            |                 |
|   | b   | 2865,00           | 3496,72           | 4120,93            | 4515,10           | 4980,12           | 5508,33            | 6241,67                                  | 7349,01          | 9500,00            |                 |
|   | c   | 2764,75           | 3200,00           | 3567,56            | 3862,34           | 4198,32           | 4594,42            | 5022,04                                  | 5517,95          | 6769,76            |                 |

<sup>1</sup> Dane dotyczą pełnozatrudnionych i niepełnozatrudnionych bez przeliczania niepełnozatrudnionych na pełnozatrudnionych i obejmują podmioty, w których liczba pracujących przekracza 9 osób. <sup>2</sup> Patrz uwagi ogólne do Rocznika, ust. 7, pkt 1) na str. 26.

<sup>1</sup> Data concern full- and part-time paid employees without converting part-time paid employees into full-time paid employees and include entities employing more than 9 persons. <sup>2</sup> See general notes to the Yearbook, item 7, point 1) on page 26.

TABL. 5 (97). **MIESIĘCZNE WYNAGRODZENIA BRUTTO NAJWYŻSZE (decyle) W GRUPACH DECYLOWYCH PRACOWNIKÓW ZATRUDNIONYCH<sup>1</sup> WEDŁUG WIELKICH GRUP ZAWODÓW<sup>2</sup> WYKONYWANYCH ZA PAŹDZIERNIK 2016 R. (dok.)**  
 DECILE EARNINGS (the upper limits of gross wages and salaries received by decile) PAID EMPLOYMENT<sup>1</sup> BY GREAT OCCUPATIONAL GROUPS<sup>2</sup> FOR OCTOBER 2016 (cont.)

| WYSZCZEGÓLNIENIE<br>SPECIFICATION  |   | Najwyższe wynagrodzenia (decyle) w grupie decylowej w zł<br>Decile earnings (the upper limits of gross wages and salaries received by decile) in zł |                   |                   |                    |  |                  |                    |                |                    |
|--|---|---|-------------------|-------------------|--------------------|--|------------------|--------------------|----------------|--------------------|
|  |   | pierwszej<br>first  | drugiej<br>second | trzeciej<br>third | czwartej<br>fourth | piątej<br>(mediana)<br>fifth<br>(median) | szóstej<br>sixth | siódmej<br>seventh | ósmej<br>eight | dziwiątej<br>ninth |
| a – ogółem total   |   |   |                   |                   |                    |  |                  |                    |                |                    |
| b – mężczyźni men  |   |   |                   |                   |                    |  |                  |                    |                |                    |
| c – kobiety women  |   |   |                   |                   |                    |  |                  |                    |                |                    |
| Technicy i inny średni personel<br>Technicians and associate professionals                             | a | 2348,53   | 2791,87           | 3128,84           | 3496,79            | 3847,38                                  | 4298,96          | 4921,00            | 5867,49        | 6663,75            |
|  | b | 2492,80   | 3239,04           | 3720,40           | 4299,92            | 4805,64                                  | 5553,11          | 5986,18            | 6596,52        | 7421,79            |
|  | c | 2292,89   | 2651,44           | 2921,25           | 3148,11            | 3405,01                                  | 3694,52          | 3988,88            | 4462,40        | 5510,94            |
| Pracownicy biurowi .....<br>Clerks   | a | 2088,63   | 2447,95           | 2734,42           | 3086,45            | 3439,25                                  | 3754,81          | 4080,81            | 4400,00        | 5355,34            |
|  | b | 2060,00   | 2371,49           | 2744,65           | 3190,00            | 3518,66                                  | 3821,86          | 4084,89            | 4338,19        | 5355,34            |
|  | c | 2136,20   | 2490,00           | 2734,15           | 3029,27            | 3346,97                                  | 3700,00          | 4080,81            | 4449,19        | 5367,04            |
| Pracownicy usług i sprzedawcy.<br>Service and sales workers  | a | 1850,00   | 1850,00           | 1925,00           | 2111,04            | 2273,33                                  | 2454,54          | 2674,02            | 2973,37        | 3492,75            |
|  | b | 1850,00   | 1850,00           | 2050,00           | 2240,84            | 2469,60                                  | 2682,00          | 3000,00            | 3348,00        | 4396,63            |
|  | c | 1850,00   | 1850,00           | 1878,78           | 2060,66            | 2203,70                                  | 2350,17          | 2521,62            | 2791,67        | 3120,43            |
| Rolnicy, ogrodnicy, leśnicy<br>i rybacy .....<br>Skilled agricultural, forestry<br>and fishery workers | a | 1850,00   | 1850,00           | 1850,00           | 2000,00            | 2500,00                                  | 2689,75          | 2995,79            | 3367,67        | 3772,89            |
|  | b | 1850,00   | 1850,00           | 1850,00           | 1850,00            | 1850,00                                  | 1850,00          | 2000,00            | 3390,80        | 4513,22            |
|  | c | 2250,52   | 2494,70           | 2599,26           | 2676,84            | 2821,44                                  | 2923,26          | 3198,74            | 3348,18        | 3628,38            |
| Robotnicy przemysłowi<br>i rzemieślnicy .....<br>Craft and related trades<br>workers                   | a | 1850,00   | 2116,00           | 2599,24           | 2952,47            | 3298,78                                  | 3675,30          | 4063,12            | 4507,20        | 5280,15            |
|  | b | 1850,00   | 2116,00           | 2695,00           | 3071,33            | 3439,08                                  | 3843,75          | 4200,21            | 4705,01        | 5446,19            |
|  | c | 1850,00   | 2123,21           | 2392,98           | 2638,84            | 2851,03                                  | 3102,03          | 3401,39            | 3775,72        | 4147,60            |
| Operatorzy i monterzy maszyn<br>i urządzeń .....<br>Plant and machine operators<br>and assemblers      | a | 2458,82   | 2965,62           | 3408,27           | 3700,70            | 3934,43                                  | 4165,65          | 4409,98            | 4728,11        | 5251,32            |
|  | b | 2600,00   | 3187,42           | 3644,05           | 3916,46            | 4120,99                                  | 4366,06          | 4614,28            | 4899,52        | 5393,77            |
|  | c | 2235,99   | 2548,38           | 2889,00           | 3130,09            | 3433,25                                  | 3610,97          | 3736,83            | 4001,26        | 4389,62            |
| Pracownicy wykonujący prace<br>proste .....<br>Elementary occupations                                  | a | 1867,93   | 2115,32           | 2342,25           | 2525,03            | 2815,12                                  | 3193,47          | 3622,45            | 4003,77        | 4203,31            |
|  | b | 1850,00   | 2200,00           | 2500,00           | 2685,58            | 2993,49                                  | 3213,88          | 3678,52            | 4059,73        | 4455,79            |
|  | c | 1878,75   | 2084,01           | 2271,15           | 2434,60            | 2685,52                                  | 3162,40          | 3611,95            | 3902,99        | 4133,75            |

1 Dane dotyczą pełnozatrudnionych i niepełnozatrudnionych bez przeliczania niepełnozatrudnionych na pełnozatrudnionych i obejmują podmioty, w których liczba pracujących przekracza 9 osób. 2 Patrz uwagi ogólne do Rocznika, ust. 7, pkt 1) na str. 26.

1 Data concern full- and part-time paid employees without converting part-time paid employees into full-time paid employees and include entities employing more than 9 persons. 2 See general notes to the Yearbook, item 7, point 1) on page 26.

## Świadczenia z ubezpieczeń społecznych

### Social security benefits

TABL. 6 (98). **EMERYCI I RENCIŚCI<sup>a</sup>**  
RETIREES AND PENSIONERS<sup>a</sup>

| WYSZCZEGÓLNIENIE   | 2010          | 2015          | 2016          | 2017          | SPECIFICATION  |
|--|---------------|---------------|---------------|---------------|--|
| <b>O G Ó Ł E M</b> .....   | <b>229094</b> | <b>214766</b> | <b>215734</b> | <b>216860</b> | <b>T O T A L</b>   |
| Pobierający emerytury i renty wypłacane przez Zakład Ubezpieczeń Społecznych | 205880        | 196405        | 197963        | 199818        | Persons receiving retirement pay and pensions paid by the Social Insurance Institution |
| emerytury .....  | 130694        | 131415        | 134547        | 138480        | retirement pay   |
| renty z tytułu niezdolności do pracy .....                                   | 43351         | 33482         | 32081         | 30347         | pensions resulting from an inability to work   |
| renty rodzinne .....   | 31835         | 31508         | 31336         | 30991         | family pensions  |
| Rolnicy indywidualni .....   | 23214         | 18361         | 17771         | 17042         | Farmers  |

a Przeciętne w roku.

Ź r ó d ł o: dane Zakładu Ubezpieczeń Społecznych i Kasy Rolniczego Ubezpieczenia Społecznego.

a Annual averages.

S o u r c e: data of the Social Insurance Institution and Agricultural Social Insurance Fund.

TABL. 7 (99). **ŚWIADCZENIA EMERYTALNE I RENTOWE BRUTTO<sup>a</sup>**  
GROSS RETIREMENT PAY AND PENSION BENEFITS<sup>a</sup>

| WYSZCZEGÓLNIENIE                             | 2010   | 2015   | 2016   | 2017   | SPECIFICATION      |
|--|--------|--------|--------|--------|--------------------|
| <b>O G Ó Ł E M    G R A N D    T O T A L</b> |        |        |        |        |                    |
| Świadczenia w mln zł .....                   | 3877,9 | 4557,0 | 4665,3 | 4841,9 | Benefits in mln zł |

WYPŁACANE PRZEZ ZAKŁAD UBEZPIECZEŃ SPOŁECZNYCH    PAID BY THE SOCIAL INSURANCE INSTITUTION

Razem    Total

|  |         |         |         |         |  |
|--|---------|---------|---------|---------|--|
| Świadczenia w mln zł .....                         | 3575,9  | 4266,2  | 4384,0  | 4567,9  | Benefits in mln zł                               |
| Przeciętna miesięczna emerytura i renta w zł ..... | 1447,41 | 1810,13 | 1845,46 | 1905,03 | Average monthly retirement pay and pension in zł |

Emerytury    Retirement pay

|  |         |         |         |         |                                      |
|--|---------|---------|---------|---------|--------------------------------------|
| Świadczenia w mln zł .....               | 2450,0  | 3022,0  | 3146,9  | 3331,9  | Benefits in mln zł                   |
| Przeciętna miesięczna emerytura w zł ... | 1562,17 | 1916,33 | 1949,10 | 2005,06 | Average monthly retirement pay in zł |

Renty z tytułu niezdolności do pracy    Pensions resulting from an inability to work

|  |         |         |         |         |                               |
|--|---------|---------|---------|---------|-------------------------------|
| Świadczenia w mln zł .....             | 620,7   | 618,5   | 600,5   | 591,8   | Benefits in mln zł            |
| Przeciętna miesięczna renta w zł ..... | 1193,17 | 1539,38 | 1559,79 | 1625,05 | Average monthly pension in zł |

Renty rodzinne    Family pensions

|  |         |         |         |         |                               |
|--|---------|---------|---------|---------|-------------------------------|
| Świadczenia w mln zł .....             | 505,2   | 625,7   | 636,6   | 644,2   | Benefits in mln zł            |
| Przeciętna miesięczna renta w zł ..... | 1322,48 | 1654,89 | 1692,93 | 1732,20 | Average monthly pension in zł |

**ROLNIKÓW INDYWIDUALNYCH<sup>a</sup>    FARMERS<sup>a</sup>**

|  |         |         |         |         |  |
|--|---------|---------|---------|---------|--|
| Świadczenia w mln zł .....                         | 302,0   | 290,8   | 281,3   | 274,0   | Benefits in mln zł                               |
| Przeciętna miesięczna emerytura i renta w zł ..... | 1084,18 | 1319,74 | 1319,19 | 1339,93 | Average monthly retirement pay and pension in zł |

a Łącznie z wypłatami z pozarolniczego systemu ubezpieczeń społecznych w przypadku łączenia uprawnień do świadczeń z tego systemu z uprawnieniami do świadczeń z Funduszu Emerytalno-Rentowego; patrz uwagi ogólne, ust. 1 na str. 158.

Ź r ó d ł o: dane Zakładu Ubezpieczeń Społecznych i Kasy Rolniczego Ubezpieczenia Społecznego.

a Including payments from non-agricultural social security system, in case of a simultaneous right to benefits from this system and to benefits from the Pension Fund; see general notes, item 1 on page 158.

S o u r c e: data of the Social Insurance Institution and Agricultural Social Insurance Fund.



## DZIAŁ VIII BUDŻETY GOSPODARSTW DOMOWYCH

### Uwagi ogólne

1. Podstawowym źródłem informacji o warunkach bytu ludności, tj. poziomie i strukturze dochodu rozporządzalnego, wydatków, spożycia oraz wyposażeniu gospodarstw domowych w przedmioty trwałego użytkowania, jest reprezentacyjne **badanie budżetów gospodarstw domowych**.

Badaniem objęte są wszystkie gospodarstwa domowe, z wyjątkiem zamieszkujących obiekty zbiorowego zakwaterowania oraz gospodarstw członków korpusu dyplomatycznego państw obcych. Gospodarstwa domowe obywateli obcego państwa zamieszkujących w Polsce stale lub przez dłuższy czas i posługujących się językiem polskim biorą udział w badaniu.

Jednostką badania jest **gospodarstwo domowe** jedno- lub wieloosobowe. Gospodarstwo domowe **jednoosobowe** stanowi osoba utrzymująca się samodzielnie, tzn. niełącząca swoich dochodów z dochodami innych osób bez względu na to, czy mieszka sama, czy z innymi osobami. Przez gospodarstwo domowe **wieloosobowe** rozumie się zespół osób zamieszkujących razem i wspólnie utrzymujących się.

Wyniki badania oparte są na oświadczeniach osób biorących udział w badaniu budżetów gospodarstw domowych. W celu zachowania relacji między strukturą badanej zbiorowości a strukturą społeczno-demograficzną zbiorowości generalnej, dane uzyskane z badania budżetów gospodarstw domowych zostały przeważone strukturą gospodarstw domowych według liczby osób i miejsca zamieszkania pochodzącą z Narodowego Spisu Powszechnego Ludności i Mieszkań 2011.

2. Badanie budżetów gospodarstw domowych prowadzone jest metodą rotacji miesięcznej w cyklu kwartalnym, co oznacza, że w każdym miesiącu w badaniu uczestniczą inne gospodarstwa domowe, a po kwartale w gospodarstwach domowych, które brały udział w badaniu miesięcznym danego kwartału przeprowadzany jest wywiad dotyczący niektórych wydatków, m.in. na zakup przedmiotów trwałego użytkowania (telewizor, pralka, lodówka itp.), na opłatę za usługi (lekarskie, stomatologiczne itp.) oraz wyposażenia gospodarstw domowych w przedmioty trwałego użytkowania.

## CHAPTER VIII HOUSEHOLDS BUDGETS

### General notes

1. The basic source of information regarding the living conditions of the population, i.e., the level and structure of available income, expenditures, consumption as well as the equipment of households with durable goods, is a **representative household budgets survey**.

In the survey there are included all the households, with the exception of those living in institutional households as well as households of members of the diplomatic corps of foreign countries. The households of foreign citizens with permanent or long-lasting residence in Poland and using Polish language participate in the survey.

The survey unit is a one- or a multi-person **household**. A **one-person household** is understood as an individual independently maintaining himself/herself, i.e., income is not combined with the income of others, regardless of whether the individual lives alone or with other persons. A **multi-person household** is understood as a group of people living together and maintaining themselves jointly.

Survey results are based on declarations made by persons participating in the household budgets survey. In order to maintain the relation between the structure of the surveyed population and the socio-demographic structure of the total population, data obtained from the household budget survey were weighted with the structure of households by number of persons and class of locality coming from the Population and Housing Census 2011.

2. The survey of household budgets is conducted using the method of monthly rotation with a quarterly cycle, which means that, each month, different households participate in the survey, and after each quarter an interview is conducted in households which participated in the monthly survey of a given quarter concerning some expenditures, i.e., on purchases of durable goods (a television set, washing machine, refrigerator, etc.), on payments for services (medical, dental, etc.) as well as on furnishing the household with durable goods.

Badaniem objęto wszystkie gospodarstwa domowe zamieszkałe w wylosowanych mieszkaniach, reprezentujące społeczno-ekonomiczne grupy ludności, tj. gospodarstwa domowe: pracowników, pracowników użytkujących gospodarstwo rolne, rolników, pracujących na własny rachunek, emerytów, rencistów oraz utrzymujących się z niezarobkowych źródeł (innych niż emerytura i renta).

3. Kategorie osób występujących w gospodarstwach domowych ustalone zostały na podstawie ich głównego źródła utrzymania, czyli źródła przynoszącego największy dochód:

1) osoby **pracujące**:

- a) pracujących najemnie, dla których głównym źródłem utrzymania jest dochód z pracy najemnej, niezależnie od rodzaju umowy zawartej z pracodawcą (umowa o pracę na czas nieokreślony lub określony, mianowanie, powołanie, praca sezonowa, praca dorywcza, umowa o wykonanie pracy nakładczej, umowa z agentem, umowa zlecenie, umowa ustna itd.),
  - b) pracujących w gospodarstwie indywidualnym w rolnictwie (łącznie z pomagającymi członkami ich rodzin), dla których głównym źródłem utrzymania jest dochód z pracy w użytkowanym przez siebie gospodarstwie indywidualnym w rolnictwie,
  - c) pracujących na własny rachunek (łącznie z pomagającymi członkami ich rodzin), dla których głównym źródłem utrzymania jest prowadzenie działalności gospodarczej (poza użytkowaniem gospodarstwa indywidualnego w rolnictwie) oraz wykonywanie wolnego zawodu, a od 2005 r. także członków spółdzielni produkcji rolnej;
- 2) osoby **pobierające emeryturę lub rentę**, których głównym źródłem jest emerytura lub renta;
- 3) osoby **utrzymujące się z niezarobkowych źródeł** innych niż emerytura i renta, których głównym źródłem utrzymania są: zasiłki z ubezpieczeń społecznych, pozostałe świadczenia społeczne (m.in. zasiłki rodzinny wraz z dodatkami, świadczenia i zasiłki pielęgnacyjne, świadczenie wychowawcze „Rodzina 500+” – od II kwartału u 2016 r., renta socjalna, zasiłki stałe, okresowe oraz pozostała pomoc pieniężna, materialna i w formie usług, stypendia, świadczenia dla bezrobotnych), dochody z tytułu własności, dochody z wynajmu nieruchomości – budynków, gruntów – niezwiązanych z prowadzoną działalnością gospodarczą, pozostałe dochody oraz inne przychody (podjęte lokaty i sprzedane papiery wartościowe sprzedaż majątku, zaciągnięte pożyczki i kredyty);
- 4) **osoby pozostające na utrzymaniu** (bez własnego źródła utrzymania) utrzymywane przez inne osoby będące członkami tego samego gospodarstwa domowego. Do grupy tej nie zalicza się dzieci w wieku 15–18 lat otrzymujących świadczenie wychowawcze „Rodzina 500+” (od II kwartału 2016 r.).

The survey included all households within randomly selected dwellings representing of socio-economic groups of the population, i.e., households of: employees, farmers, self-employed, retirees, pensioners as well as households maintained from non-earned sources (other than retirement pay and pensions).

3. The categories of persons comprising households were established on the basis of their main source of maintenance, i.e., source deriving the greatest income:

1) **employed persons** include:

- a) hired employees, for whom the main source of maintenance is income from hired work, regardless of the type of contract concluded with the employer (a labour contract for a specified or unspecified period, postings, appointments, seasonal work, odd jobs, outwork, contract with agent, commission contracts, verbal contracts, etc.),
  - b) employees on a private farm in agriculture (including contributing family workers), for whom the main source of maintenance is income from work in private farm in agriculture,
  - c) self-employed persons (including contributing family workers), for whom the main source of maintenance is conducting economic activity (excluding the use of a private farm in agriculture) and practising a learned profession as well as members of agricultural production cooperatives since 2005;
- 2) persons **receiving retirement pension and other pension** for whom the main source of maintenance is the retirement or other pension;
- 3) persons **maintained from non-earned sources** other than retirement or other pension for whom the main source of maintenance are social security allowances or other social benefits ( i.a. family allowance, supplements to family allowance , nursing allowances and benefits. child-raising benefit "Family 500+" – since the second quarter of 2016, social pension. permanent and temporary benefits and other aid, whether monetary, material or in the form of services, scholarships. unemployment benefits), income from property and rental of real estate not connected with conducting economic activity, other income as well as other revenue (deposits withdrawn and securities sold, the sale of assets. extended loans and credits);
- 4) **dependents** (without their own source of maintenance) maintained by other persons being members of the same household. This group excludes children ages 15--18 receiving child -rising benefit "Family 500+" (since the second quarter of 2016).

**4. Dochód rozporządzalny** obejmuje bieżące dochody pieniężne i niepieniężne (w tym wartość spożycia naturalnego, tj. wartość towarów i usług konsumpcyjnych pobranych na potrzeby gospodarstwa domowego z działalności gospodarczej na własny rachunek - rolniczej i pozarolniczej oraz wartość towarów i usług otrzymanych bezpłatnie), bez zaliczek na podatek dochodowy od osób fizycznych płaconych z tytułu dochodów (z pracy najemnej, ze świadczeń społecznych - z ubezpieczeń społecznych i pozostałych świadczeń społecznych), bez składek na obowiązkowe ubezpieczenie społeczne płacone przez ubezpieczonego pracownika oraz bez podatków płaconych przez osoby pracujące na własny rachunek.

W skład dochodu rozporządzalnego wchodzi:

- 1) dochód z pracy najemnej - uzyskany we wszystkich miejscach pracy danego członka gospodarstwa domowego, niezależnie od długości trwania okresu pracy i rodzaju umowy o pracę - który obejmuje wszystkie dochody uzyskiwane z tytułu pracy najemnej, w tym: wynagrodzenia, wypłaty niezaliczone do wynagrodzeń (np. dodatek za rozłąkę, ekwiwalent pieniężny za używanie własnej odzieży zamiast roboczej, kwoty uzyskane z zakładowego funduszu świadczeń socjalnych), zasiłki chorobowe (pobrane w czasie trwania stosunku pracy), wyrównawcze, opiekuńcze, dochody w formie niepieniężnej (opłacone przez pracodawcę);
- 2) dochód z gospodarstwa indywidualnego w rolnictwie, który stanowi różnicę między wartością produkcji rolniczej (łącznie ze spożyciem naturalnym) a poniesionymi na nią bieżącymi nakładami (tj. zakup produktów i usług, wynagrodzenia i składki na obowiązkowe ubezpieczenie społeczne pracowników najemnych). Dochód ten jest pomniejszony o podatki związane z prowadzeniem gospodarstwa indywidualnego w rolnictwie oraz od 2004 r. powiększony o dopłaty dla rolnictwa;
- 3) dochód z pracy na własny rachunek, który stanowi część dochodu uzyskanego z prowadzonej działalności gospodarczej na własny rachunek (poza gospodarstwem indywidualnym w rolnictwie) oraz dochód z wykonywania wolnego zawodu, jaki został przeznaczony na pozyskanie towarów i usług konsumpcyjnych na potrzeby gospodarstwa domowego oraz na inwestycje o charakterze mieszkaniowym (zakup, budowa, remont lub modernizacja mieszkania lub domu mieszkalnego);

**4. Available income** includes current monetary and non-monetary income (including the value of own consumption, i.e., consumer goods and services acquired for household needs from self-employed agricultural or non-agricultural economic activity as well as the value of goods and services received free of charge), excluding prepayments on personal income tax paid from income (from hired labour, from social benefits – from social security benefits and other social benefits), excluding contributions to obligatory social security paid by the insured employee as well as excluding taxes paid by self-employed persons.

Available income comprises:

- 1) income from hired work – obtained in all workplaces by the given household member, regardless of the length of time worked or the type of labour agreement – which includes all income obtained from hired work, including: wages and salaries, payments not included in wages and salaries (e.g., severance pay, the monetary equivalent for the use of personal rather than company clothing, sums received from a company social benefit fund), sick benefits (taken during the period of employment), compensatory and care benefits, income in a non-monetary form (paid by the employer);
- 2) income from a private farm in agriculture, which accounts for the difference in the value of agricultural production (including own consumption) and current expenditures borne on it (i.e., the purchase of products and services, wages and salaries as well as contributions to compulsory social security of hired employees). This income is reduced by taxes connected with tending a private farm in agriculture and since 2004 increased by subsidies for agriculture;
- 3) income from self-employment, which accounts for a portion of income obtained from conducting self-employed economic activity (excluding a private farm in agriculture) and income from practising a learned profession, that was spent on consumer goods and services for household needs as well as for investments with a residential character (purchasing, building, renovating or modernizing a dwelling or house);

- 4) dochód z własności (odsetki, udziały w zyskach przedsiębiorstw, w tym dywidendy) oraz dochód z wynajmu nieruchomości (dochód netto, czyli przychody minus nakłady i ewentualnie podatki, pochodzący z wynajmu lokali mieszkalnych, garaży i innych budynków niezwiązanych z prowadzoną działalnością gospodarczą oraz ziemi);
- 5) dochód ze świadczeń społecznych, który obejmuje m.in. emerytury i renty, zasiłki z ubezpieczeń społecznych i pozostałych świadczeń społecznych;
- 6) pozostały dochód, który obejmuje m.in. dary od osób prywatnych (w tym alimenty), odszkodowania z tytułu ubezpieczeń w instytucjach ubezpieczeniowych, wygrane w grach hazardowych i loteryjnych.

Dochód rozporządzalny przeznaczony jest na wydatki oraz przyrost oszczędności.

**Dochód do dyspozycji** jest to dochód rozporządzalny pomniejszony o pozostałe wydatki. Dochód do dyspozycji przeznaczony jest na wydatki na towary i usługi konsumpcyjne oraz przyrost oszczędności.

**5. Wydatki** obejmują wydatki na towary i usługi konsumpcyjne oraz pozostałe wydatki.

**Wydatki na towary i usługi konsumpcyjne** przeznaczone są na zaspokojenie potrzeb gospodarstwa domowego. Obejmują wydatki na towary i usługi zakupione za gotówkę, również przy użyciu karty płatniczej lub kredytowej i na kredyt, wartość artykułów otrzymanych bezpłatnie oraz wartość spożycia naturalnego. Towary konsumpcyjne obejmują dobra nietrwałego użytkowania (np. żywność, napoje, artykuły farmaceutyczne), półtrwałego użytkowania (np. odzież, książki, zabawki) i trwałego użytkowania (np. samochody, pralki, lodówki, telewizory). Do wydatków nie zalicza się funduszu remontowego.

**Pozostałe wydatki** obejmują m.in. kwoty przekazane innym gospodarstwom domowym i instytucjom niekomercyjnym, w tym dary, koszty zakwaterowania młodzieży i studentów uczących się poza domem, alimenty dla osób prywatnych, niektóre podatki, np.: od nieruchomości, od spadków i darowizn, od dochodów z własności, z wynajmu i sprzedaży nieruchomości oraz straty pieniężne.

Wydatki na towary i usługi konsumpcyjne zagregowano zgodnie z odpowiednią, przyjętą w badaniu budżetów gospodarstw domowych od 2013 r. nomenklaturą Klasyfikacji Spożycia Indywidualnego według Celu (COICOP), włączając wydatki na ubezpieczenia na życie w pozycji „pozostałe wydatki na towary i usługi”.

- 4) income from property (interest, shares in company profits, including dividends) and income from rental of real-estate (net income i.e. revenues minus investment and taxes, from rental of dwellings, garages and other buildings not connected with conducting economic activity and from land leasing);
- 5) income from social benefits, which includes, i.a.: retirement pay and pensions, social security benefits and other social benefits;
- 6) other income, which includes, i.a.: gifts from private persons (of which alimony), insurance indemnities, winnings from games of chance and lotteries.

Available income is designated for expenditures as well as for an increase in savings.

**Disposable income** is understood as available income reduced by other expenditures. Disposable income is designated for consumer goods and services as well as for an increase in savings.

**5. Expenditures** include expenditures on consumer goods and services as well as other expenditures.

**Expenditures on consumer goods and services** are designated for meeting household needs. They include expenditures on goods and services purchased for cash, with the use of cash or a credit card and on credit, the value of articles received free of charge as well as the value of own consumption. Consumer goods include non-durable goods (e.g., food, beverages, pharmaceutical products), semi-durable goods (e.g., clothing, books, toys) and durable goods (e.g., cars, washing machines, refrigerators, television sets). Expenditures do not include renovation fund.

**Other expenditures** include, i.a.: amounts transferred to other households and non-commercial institutions, including gifts, boarding costs of youth and students studying away from home, private alimony, some taxes, e.g.: on real estate, inheritance and donations, income from property as well as renting and selling real estate and monetary losses.

Expenditures on consumer goods and services were aggregated in accordance with the nomenclature adopted in the household budget survey since 2013 on the basis of the Classification of Individual Consumption by Purpose (COICOP), including expenditures on life insurance in item “miscellaneous goods and services”.

**6. Spożycie** artykułów żywnościowych (w ujęciu ilościowym) w gospodarstwach domowych obejmuje artykuły zakupione za gotówkę, również przy użyciu karty płatniczej lub kredytowej i na kredyt, otrzymywane nieodpłatnie oraz pobrane z gospodarstwa indywidualnego w rolnictwie bądź z prowadzonej działalności gospodarczej na własny rachunek (spożycie naturalne); bez spożycia w placówkach gastronomicznych.

**7. Zagrożenie ubóstwem** – gospodarstwo domowe (a tym samym wszystkie osoby wchodzące w jego skład) zostało uznane za ubogie, jeżeli poziom jego wydatków (obejmujących także wartość artykułów otrzymanych bezpłatnie oraz wartość spożycia naturalnego) był niższy od wartości przyjętej za granicę ubóstwa. Dla wyeliminowania wpływu, jaki na koszty utrzymania gospodarstw domowych wywiera ich skład społeczno-demograficzny, zarówno przy obliczaniu poziomu wydatków w gospodarstwach domowych, jak i ustalaniu granic ubóstwa (relatywnego oraz minimum egzystencji), zastosowano tak zwaną **oryginalną skalę ekwiwalentności OECD**. Według tej skali wagę 1 przypisuje się pierwszej osobie w gospodarstwie domowym w wieku 14 lat i więcej, wagę 0,7 - każdej następnej osobie w tym wieku oraz wagę 0,5 - każdemu dziecku w wieku poniżej 14 lat. Oznacza to np., że granica ubóstwa relatywnego dla gospodarstwa 4-osobowego złożonego z dwóch osób dorosłych i dwójki dzieci w wieku poniżej 14 lat jest 2,7 razy wyższa niż dla gospodarstwa 1-osobowego.

**Relatywna granica ubóstwa** to 50% średnich miesięcznych wydatków ustalonych na poziomie wszystkich gospodarstw domowych w kraju z uwzględnieniem tzw. oryginalnej skali ekwiwalentności OECD. Granice ubóstwa szacowane są dla poszczególnych kwartałów; w IV kwartale 2010 r. relatywna granica ubóstwa wynosiła dla gospodarstw 1-osobowych 668 zł, a 4-osobowych (2 osoby dorosłe z 2 dziećmi w wieku poniżej 14 lat) – 1802 zł, w IV kwartale 2015 r. było to 734 zł dla gospodarstw 1-osobowych oraz 1982 zł dla gospodarstw 4-osobowych, w IV kwartale 2016 r. było to 770 zł dla gospodarstw 1-osobowych oraz 2080 zł dla gospodarstw 4-osobowych, natomiast w IV kwartale 2017 r. odpowiednio: 799 zł oraz 2157 zł.

**6. Consumption** of foodstuffs (in terms of quantity) in households includes articles purchased for cash, with the use of cash or a credit card and on credit, received gratis as well as taken from a private farm in agriculture or from conducted self-employed economic activity (own consumption); excluding consumption in catering establishments.

**7. Risk of poverty** – a household and thus all its members have been regarded as poor if the expenditure level (including the value of products received free of charge as well as the value of own consumption) was below the adopted poverty threshold. In order to eliminate the effect of the socio-demographic composition of household on the maintenance costs, the so-called **original OECD equivalence scale** has been used for the calculation of the households' expenditure level and determination of poverty thresholds (relative and subsistence minimum). According to this scale, weight 1 is attributed to the first person in the household at the age of 14 and over, weight 0,7 - to any other person at that age and weight 0,5 - to every child under 14. And thus, for instance, the relative poverty threshold for a 4-person household consisting of two adult persons and two children at the age under 14 is 2,7 times as high as that for a 1-person household.

**Relative poverty threshold** is 50% of the mean monthly expenditure determined at the level of all households in Poland estimated with the use of the so-called original OECD equivalence scale. The poverty lines are estimated quarterly; in the fourth quarter of 2010 the relative poverty threshold was 668 zł for 1-person households and 1802 zł for 4-person households (2 adults with 2 children at the age under 14), in the fourth quarter of 2015 the threshold was 734 zł for 1-person households and 1982 zł for 4-person households, in the fourth quarter of 2016 the threshold was 770 zł for 1-person households and 2080 zł for 4-person households, while in the fourth quarter of 2017: 799 zł and 2157 zł, respectively.

„Ustawowa” granica ubóstwa to kwota, która zgodnie z obowiązującą ustawą o pomocy społecznej (tekst jednolity Dz. U. 2016 poz. 930, z późniejszymi zmianami) uprawnia do ubiegania się o przyznanie świadczenia pieniężnego z systemu pomocy społecznej. Od 2010 r. do III kwartału 2012 r. obowiązywały następujące kwoty progowe – 477 zł dla gospodarstw 1-osobowych oraz 351 zł na 1 osobę dla gospodarstw wieloosobowych. Od IV kwartału 2012 r. do III kwartału 2015 r. kwoty te wynosiły 542 zł dla gospodarstw 1-osobowych i 456 zł na 1 osobę dla gospodarstw wieloosobowych. Natomiast od IV kwartału 2015 r. kwoty te zostały ustalone na poziomie odpowiednio: 634 zł oraz 514 zł.

**Granica ubóstwa skrajnego** ustalana jest na podstawie minimum egzystencji szacowanego przez Instytut Pracy i Spraw Socjalnych dla 1-osobowego gospodarstwa pracowniczego. Minimum egzystencji wyznacza poziom zaspokojenia potrzeb, poniżej którego występuje biologiczne zagrożenie życia oraz rozwoju psychofizycznego człowieka. Granice ubóstwa szacowane są dla poszczególnych kwartałów; w IV kwartale 2010 r. granica ubóstwa skrajnego wyniosła dla gospodarstw 1-osobowych 466 zł, 4-osobowych (2 osoby dorosłe z 2 dzieci w wieku poniżej 14 lat) – 1257 zł, w IV kwartale 2015 r. było to 545 zł dla gospodarstw 1-osobowych oraz 1472 zł dla gospodarstw 4-osobowych, w IV kwartale 2016 r. było to 550 zł dla gospodarstw 1-osobowych oraz 1486 zł dla gospodarstw 4-osobowych, natomiast w IV kwartale 2017 r. odpowiednio: 582 zł oraz 1571 zł.

8. Dane opracowane na podstawie wyników reprezentacyjnego badania budżetów gospodarstw domowych mogą różnić się od wielkości „makro” prezentowanych w dziale „Rachunki regionalne”.

“Legal” poverty threshold is the amount which, according to the Law on Social Assistance (uniform text Journal of Laws 2016 item 930, with later amendments), provides eligibility for a monetary benefit from social assistance system. From 2010 to the third quarter of 2012 the line remained at the level of 477 zł for 1-person households and 351 zł per 1 person for multi-person households. From the fourth quarter of 2012 to the third quarter of 2015 these sums amounted to 542 zł for 1-person households and 456 zł per 1 person for multi-person households. Since the fourth quarter of 2015, the line of 634 zł and 514 zł, respectively, has applied.

**Extreme poverty threshold** sets on the basis of the subsistence minimum estimated by the Institute of Labour and Social Studies for the 1-person employees' household. The subsistence minimum determines the level of the satisfaction of needs below which there is a threat to the biological existence and to psychophysical human development. Poverty thresholds are estimated quarterly; in the fourth quarter of 2010 the extreme poverty threshold was 466 zł for 1-person households and 1257 zł for 4-person households (2 adults with 2 children at the age under 14), in the fourth quarter of 2015 the threshold was 545 zł for 1-person households and 1472 zł for 4-person households, in the fourth quarter of 2016 the threshold was 550 zł for 1-person households and 1486 zł for 4-person households, while in the fourth quarter of 2017: 582 zł and 1571 zł, respectively.

8. Data compiled on the basis of the results of the sample survey of household budgets can differ from the „macro” data presented in the chapter „Regional accounts”.

TABL. 1 (100). **GOSPODARSTWA DOMOWE**  
HOUSEHOLDS

| WYSZCZEGÓLNIENIE                                      | 2010 | 2015 | 2016 | 2017 | SPECIFICATION                                      |
|---|------|------|------|------|--|
| Gospodarstwa domowe objęte badaniem .....             | 963  | 1005 | 999  | 993  | Households included in the survey                  |
| Przeciętna liczba osób w gospodarstwie domowym w tym: | 2,86 | 2,73 | 2,60 | 2,57 | Average number of persons in a household of which: |
| pracujących .....                                     | 1,09 | 1,08 | 1,04 | 1,03 | employed   |
| pobierających świadczenia społeczne .....             | 0,81 | 0,80 | 0,94 | 1,10 | receiving social benefits                          |
| w tym emeryturę lub rentę .....                       | 0,65 | 0,66 | 0,67 | 0,68 | of which retirement pay or pension                 |
| pozostających na utrzymaniu .....                     | 0,88 | 0,77 | 0,56 | 0,38 | dependents   |

TABL. 2 (101). **PRZECIĘTNY MIESIĘCZNY DOCHÓD ROZPORZĄDZALNY NA 1 OSOBĘ W GOSPODARSTWACH DOMOWYCH**  
AVERAGE MONTHLY PER CAPITA AVAILABLE INCOME OF HOUSEHOLDS

| WYSZCZEGÓLNIENIE                             | 2010       | 2015               | 2016                | 2017                | SPECIFICATION                    |
|--|------------|--------------------|---------------------|---------------------|----------------------------------|
|  | w zł in zł |                    |                     |                     |                                  |
| Dochód rozporządzalny .....                  | 1162,77    | 1419,58            | 1498,52             | 1591,21             | Available income                 |
| w tym dochód do dyspozycji .....             | 1116,44    | 1354,22            | 1453,27             | 1555,38             | of which disposable income       |
| z pracy najemnej .....                       | 633,30     | 775,11             | 834,09              | 853,73              | from hired work                  |
| z gospodarstwa indywidualnego w rolnictwie.. | 8,60       | 43,97 <sup>a</sup> | 28,53 <sup>b</sup>  | 34,55 <sup>c</sup>  | from private farm in agriculture |
| z pracy na własny rachunek .....             | 118,98     | 95,42 <sup>d</sup> | 86,11               | 142,64 <sup>e</sup> | from self-employment             |
| ze świadczeń z ubezpieczeń społecznych ...   | 293,38     | 362,31             | 386,55              | 385,97              | benefit from social insurance    |
| z pozostałych świadczeń społecznych .....    | 48,63      | 66,82 <sup>f</sup> | 102,42 <sup>g</sup> | 119,60 <sup>h</sup> | from other social benefits       |
| pozostałe dochody .....                      | 57,83      | 72,21 <sup>i</sup> | 54,99 <sup>k</sup>  | 51,26 <sup>l</sup>  | other income                     |
| w tym dary .....                             | 49,25      | 63,50 <sup>m</sup> | 52,45 <sup>n</sup>  | 45,15               | including gift                   |

a, b, c, d, e, f, g, h, i, k, l, m, n Błąd względny szacunków przekracza 10% i wynosi: a – 64,30%, b – 10,66%, c – 39,76%, d – 15,20%, e – 10,89%, f – 11,70%, g – 12,07%, h – 12,01%, i – 12,83%, k – 12,38%, l – 11,57%, m – 11,44%, n – 11,95%.

a, b, c, d, e, f, g, h, i, k, l, m, n Relative error of estimate exceeds 10% and equals: a – 64,30%, b – 10,66%, c – 39,76%, d – 15,20%, e – 10,89%, f – 11,70%, g – 12,07%, h – 12,01%, i – 12,83%, k – 12,38%, l – 11,57%, m – 11,44%, n – 11,95%.

TABL. 3 (102). **PRZECIĘTNE MIESIĘCZNE WYDATKI NA 1 OSOBĘ W GOSPODARSTWACH DOMOWYCH**  
AVERAGE MONTHLY PER CAPITA EXPENDITURES OF HOUSEHOLDS

| WYSZCZEGÓLNIENIE   | 2010       | 2015               | 2016                | 2017               | SPECIFICATION   |
|--|------------|--------------------|---------------------|--------------------|---|
|  | w zł in zł |                    |                     |                    |   |
| Wydatki ogółem <sup>a</sup> .....                                | 981,82     | 1118,30            | 1161,65             | 1131,36            | Total expenditures <sup>a</sup>                                       |
| towary i usługi konsumpcyjne <sup>b</sup> .....                  | 935,50     | 1052,94            | 1116,40             | 1095,53            | consumer goods and services <sup>b</sup>                              |
| w tym:   |            |                    |                     |                    | of which:   |
| żywność i napoje bezalkoholowe .....                             | 247,71     | 272,12             | 288,33              | 296,33             | food and non-alcoholic beverages                                      |
| napoje alkoholowe i wyroby tytoniowe ..                          | 33,94      | 29,93              | 34,30               | 32,74              | alcoholic beverages and tobacco                                       |
| odzież i obuwie .....  | 54,19      | 59,11              | 57,71               | 49,35              | clothing and footwear   |
| użytkowanie mieszkania lub domu i nośniki energii .....          | 199,57     | 218,74             | 241,12              | 231,24             | housing, water, electricity, gas and other fuels                      |
| wyposażenie mieszkania i prowadzenie gospodarstwa domowego ..... | 47,84      | 52,44 <sup>c</sup> | 55,68               | 60,74              | furnishings, household equipment and routine maintenance of the house |
| zdrowie .....  | 43,61      | 60,15              | 56,94               | 57,02              | health  |
| w tym artykuły farmaceutyczne .....                              | 27,17      | 33,74              | 33,21               | 32,77              | of which pharmaceutical products                                      |
| transport .....  | 73,41      | 82,15              | 106,85 <sup>d</sup> | 90,05 <sup>e</sup> | transport   |
| łącność <sup>f</sup> .....                                       | 43,44      | 57,83              | 58,31               | 55,02              | communication <sup>f</sup>  |
| rekreacja i kultura <sup>g</sup> .....                           | 82,14      | 77,83              | 73,39               | 75,43              | recreation and culture <sup>g</sup>                                   |
| edukacja <sup>h</sup> .....                                      | 10,70      | 7,81 <sup>i</sup>  | 11,86 <sup>k</sup>  | 12,07 <sup>l</sup> | education <sup>h</sup>  |
| restauracje i hotele .....                                       | 23,24      | 46,58 <sup>m</sup> | 46,91 <sup>n</sup>  | 49,79              | restaurants and hotels  |
| pozostałe wydatki na towary i usługi <sup>a</sup> .....          | 60,31      | 69,93 <sup>o</sup> | 69,83               | 70,88              | miscellaneous goods and services <sup>a</sup>                         |
| w tym higiena osobista .....                                     | 31,23      | 34,38              | 33,99               | 33,57              | of which personal care  |
| pozostałe wydatki .....  | 46,33      | 65,36 <sup>p</sup> | 45,25 <sup>r</sup>  | 35,83 <sup>s</sup> | other expenditures  |
| w tym dary przekazane innym gospodarstwom domowym .....          | 38,71      | 56,02 <sup>t</sup> | 37,68 <sup>u</sup>  | 25,28 <sup>w</sup> | including gifts transferred to other households                       |

a Od 2013 r. łącznie z wydatkami na ubezpieczenia na życie. b łącznie z kieszonkowym nieuwzględnionym w podziale według rodzajów wydatków. c, d, e Błąd względny szacunków przekracza 10% i wynosi: c – 10,72%, d – 19,89%, e – 12,12%. f Od 2013 r. łącznie z wydatkami na usługi internetowe. g Od 2013 r. bez wydatków na usługi internetowe. h łącznie z wychowaniem przedszkolnym. i–w Błąd względny szacunków przekracza 10% i wynosi: i – 11,99%, k – 12,77%, l – 13,36%, m – 14,67%, n – 18,21%, o – 10,42%, p – 17,74%, r – 10,07%, s – 11,69%, t – 20,68%, u – 12,30%, w – 15,47%.

a Since 2013, including expenditures on life insurance. b Including pocket money not considered in items by types of expenditures. c, d Relative error of estimate exceeds 10% and equals: c – 10,72%, d – 19,89%, e – 12,12%. f From 2013 including expenditures on Internet services. g Since 2013 excluding expenditures for Internet services. h Including pre-school education. i–w Relative error of estimate exceeds 10% and equals: i – 11,99%, k – 12,77%, l – 13,36%, m – 14,67%, n – 18,21%, o – 10,42%, p – 17,74%, r – 10,07%, s – 11,69%, t – 20,68%, u – 12,30%, w – 15,47%.

TABL. 4 (103). PRZECIĘTNE MIESIĘCZNE SPOŻYCIE NIEKTÓRYCH ARTYKUŁÓW ŻYWNOŚCIOWYCH NA 1 OSOBE  
W GOSPODARSTWACH DOMOWYCH  
AVERAGE MONTHLY PER CAPITA CONSUMPTION OF SELECTED FOODSTUFFS OF HOUSEHOLDS

| WYSZCZEGÓLNIENIE  | 2010  | 2015  | 2016  | 2017 | SPECIFICATION  |
|---|-------|-------|-------|------|--|
| Pieczywo i produkty zbożowe <sup>a</sup> w kg .....           | 6,78  | 5,64  | 5,48  | 5,19 | Bread and cereals <sup>a</sup> in kg                             |
| w tym pieczywo <sup>b</sup> .....                             | 4,46  | 3,30  | 3,11  | 2,88 | of which bread <sup>b</sup>                                      |
| Mięso <sup>c</sup> w kg .....                                 | 5,96  | 5,61  | 5,83  | 5,69 | Meat <sup>c</sup> in kg  |
| w tym wędliny i pozostałe przetwory mięsne <sup>d</sup> ..... | 2,58  | 2,23  | 2,26  | 2,26 | of which processed meat and other meat preparations <sup>d</sup> |
| Ryby i owoce morza <sup>e</sup> w kg .....                    | 0,48  | 0,34  | 0,30  | 0,27 | Fish and seafood <sup>e</sup> in kg                              |
| Mleko <sup>f</sup> w l .....                                  | 3,77  | 3,24  | 3,02  | 2,74 | Milk <sup>f</sup> in l   |
| Jogurty w kg .....  | 0,58  | 0,56  | 0,58  | 0,57 | Yoghurt in kg  |
| Sery i twarogi <sup>g</sup> w kg .....                        | 0,98  | 0,87  | 0,87  | 0,90 | Cheese and curd <sup>g</sup> in kg                               |
| Jaja w szt. ....  | 11,81 | 11,08 | 11,06 | 9,81 | Eggs in pieces   |
| Oleje i tłuszcze w kg .....                                   | 1,47  | 1,24  | 1,20  | 1,18 | Oils and fats in kg  |
| w tym masło .....   | 0,26  | 0,24  | 0,27  | 0,24 | of which butter  |
| Owoce <sup>h</sup> w kg .....                                 | 3,40  | 4,00  | 3,83  | 3,79 | Fruit <sup>h</sup> in kg   |
| Warzywa w kg .....  | 10,29 | 8,78  | 8,37  | 8,02 | Vegetables in kg   |
| w tym ziemniaki .....   | 4,97  | 3,58  | 3,14  | 2,96 | of which potatoes  |
| Cukier w kg .....   | 1,25  | 1,02  | 0,90  | 0,81 | Sugar in kg  |
| Kawa, herbata, kakao w kg .....                               | 0,30  | 0,26  | 0,26  | 0,25 | Coffee, tea, cocoa in kg   |
| Wody mineralne lub źródlane w l .....                         | 3,80  | 4,77  | 5,47  | 4,96 | Mineral or spring waters in l                                    |
| Soki owocowe i warzywne w l .....                             | x     | 0,85  | 1,15  | 1,08 | Fruit and vegetable juices in l                                  |

a Od 2013 r. bez mąki ziemniaczanej. b Od 2013 r. bez pieczywa chrupkiego, tostowego i cukierniczego. c Od 2013 r. łącznie z boczkiem surowym (ujmowanym do 2012 r. w pozycji „Oleje i tłuszcze”). d Od 2013 r. bez przetworów podrobowych; łącznie z wyrobami garnażeryjnymi, od 2013 r. bez przetworów podrobowych. e Do 2012 r. określane jako „Ryby”; bez marynat, przetworów ze zwierząt morskich i słodkowodnych, wyrobów garnażeryjnych i panierowanych oraz od 2013 r. bez konserw rybnych. f Bez zagęszczonego i w proszku. g Od 2013 r. bez serków słodkich. h Łącznie z nasionami i pestkami jadalnymi.

a Since 2013 excluding potato flour. b Since 2013 excluding crisp bread, toasted bread and confectionery. c Since 2013 including raw bacon (until 2012, included in position “Oils and fats”). d Since 2013 excluding offal preparations; including ready-to-serve-food; since 2013 excluding offal preparations. e Until 2012 defined as „Fish”; excluding pickles, processed sea and fresh-water food and fish, ready-to-serve foods including coated food products as well as in 2013 excluding canned fish. f Excluding condensed and powdered milk. g Since 2013 excluding sweet cottage cheese. h Including seeds and edible kernel.



TABL. 5 (104). **GOSPODARSTWA DOMOWE WYPOSAŻONE W NIEKTÓRE PRZEDMIOTY TRWAŁEGO UŻYTKOWANIA<sup>a</sup>**  
HOUSEHOLDS EQUIPPED WITH SELECTED DURABLE GOODS <sup>a</sup>

| WYSZCZEGÓLNIENIE  | 2015   | 2016 | 2016 | 2017 | SPECIFICATION  |
|---|--|------|------|------|--|
|   | w % ogółu gospodarstw domowych<br>in % of total households |      |      |      |  |
| Chłodziarka, chłodziarko-zamrażarka .....                                 | 99,0   | 98,5 | 98,2 | 98,4 | Refrigerator, fridge-freezer   |
| Zamrażarka .....  | 38,2   | 13,4 | 15,5 | 11,4 | Freezer  |
| Automat pralniczy .....   | 90,2   | 96,7 | 97,4 | 97,2 | Automatic washing machine  |
| Zmywarka do naczyń .....  | 19,1   | 31,1 | 34,3 | 34,7 | Dishwasher   |
| Kuchenka mikrofalowa .....  | 61,9   | 64,8 | 66,3 | 66,0 | Microwave oven   |
| Kuchenka elektryczna z płytą ceramiczną,<br>indukcyjną .....              | x  | 13,3 | 16,7 | 15,6 | Electric cooker with ceramic hob,<br>induction                                   |
| Samochód osobowy .....  | 61,0   | 63,7 | 65,4 | 63,6 | Passenger car  |
| Sprzęt do odbioru, nagrywania<br>i odtwarzania dźwięku <sup>b</sup> ..... | x  | 71,7 | 70,2 | 65,5 | Equipment for the reception, recording and<br>reproduction of sound <sup>b</sup> |
| Odbiornik telewizyjny .....   | 99,6   | 98,3 | 97,7 | 95,8 | Television set   |
| Urządzenie do odbioru telewizji satelitarnej<br>lub kablowej .....        | 78,2   | 79,8 | 76,0 | 71,1 | Satellite or cable television<br>equipment                                       |
| Telefon komórkowy .....   | 89,2   | 96,3 | 96,8 | 96,9 | Mobile phone   |
| w tym smartfon .....  | x  | 42,0 | 54,5 | 56,3 | of which smartphone  |
| Zestaw kina domowego .....  | 19,8   | 16,8 | 12,4 | 12,5 | Home theatre system  |
| Odtwarzacz DVD .....  | 50,3   | 39,0 | 26,8 | 20,5 | DVD player   |
| Aparat fotograficzny cyfrowy .....  | 47,9   | 47,4 | 42,7 | 33,5 | Digital camera   |
| Komputer osobisty .....   | 65,7   | 75,3 | 76,4 | 74,9 | Personal computer  |
| w tym z dostępem do Internetu .....                                       | 59,9   | 74,1 | 75,1 | 74,1 | of which with access to the Internet   |
| w tym z dostępem szerokopasmowym .....                                    | 37,6   | 67,8 | 59,7 | 43,7 | of which broadband access  |
| Drukarka .....  | 36,6   | 31,7 | 30,0 | 23,6 | Printer  |
| w tym drukarka wielofunkcyjna .....                                       | x  | 21,3 | 21,1 | 17,4 | of which multifunction printer   |

a Opracowano na podstawie stanu w końcu poszczególnych kwartałów. b Obejmuje: radio, radiomagnetofon, radio z odtwarzaczem płyt kompaktowych lub radiomagnetofon z odtwarzaczem płyt kompaktowych, wieżę.

a Compiled on the basis of data at the end of individual quarters. b Includes: radio, radio tape recorder, radio with compact disc player or radio tape recorder with compact disc player, stereo music system.

TABL. 6 (105). **SUBIEKTYWNA OCENA SYTUACJI MATERIALNEJ GOSPODARSTW DOMOWYCH W 2017 R.**  
SUBJECTIVE ASSESSMENT OF FINANCIAL SITUATION OF HOUSEHOLDS IN 2017

| WYSZCZEGÓLNIENIE<br>SPECIFICATION  | Gospodarstwa domowe, oceniające swoją sytuację materialną jako:<br>Households which view their financial situation as: |                             |                       |                          |            |
|--|--|-----------------------------|-----------------------|--------------------------|------------|
|  | bardzo dobrą<br>very good  | raczej dobrą<br>rather good | przeciętną<br>average | raczej złą<br>rather bad | złą<br>bad |
|  | w % danej grupy  |                             | in % of a given group |                          |            |
| Gospodarstwa domowe objęte badaniem<br>Households included in the survey | 14,9   | 24,4                        | 48,5                  | 9,5                      | 2,7        |
| Gospodarstwa pracowników .....   | 16,0   | 26,2                        | 49,8                  | 6,6                      | 1,4        |
| Households of employees  |  |                             |                       |                          |            |
| na stanowiskach robotniczych.....<br>in manual labour positions          | 11,5   | 26,1                        | 52,6                  | 7,9                      | 1,9        |
| na stanowiskach nierobotniczych.....<br>in non-manual labour positions   | 25,2   | 26,3                        | 44,3                  | 3,8                      | 0,4        |
| Gospodarstwa rolników .....  | 34,2   | 5,0                         | 60,8                  | –                        | –          |
| Households of farmers  |  |                             |                       |                          |            |
| Gospodarstwa pracujących na własny<br>rachunek .....                     | 32,1   | 44,3                        | 20,7                  | 1,2                      | 1,7        |
| Households of the self-employed  |  |                             |                       |                          |            |
| Gospodarstwa emerytów i rencistów.....                                   | 9,8  | 20,3                        | 53,6                  | 13,0                     | 3,3        |
| Households of retirees and pensioners                                    |  |                             |                       |                          |            |
| emerytów .....   | 10,4   | 23,1                        | 52,9                  | 12,3                     | 1,3        |
| of retirees  |  |                             |                       |                          |            |
| rencistów .....  | 6,3  | 5,9                         | 57,6                  | 16,8                     | 13,4       |
| of pensioners  |  |                             |                       |                          |            |

TABL. 7 (106). **WSKAŹNIKI ZAGROŻENIA UBÓSTWEM W GOSPODARSTWACH DOMOWYCH<sup>a</sup>**  
AT-RISK OF POVERTY RATES IN HOUSEHOLDS<sup>a</sup>

| WYSZCZEGÓLNIENIE  | 2010 | 2015 | 2016 | 2017 | SPECIFICATION   |
|---|------|------|------|------|---|
| Osoby – w % ogółu osób w gospodarstwach –<br>– o wydatkach poniżej: |      |      |      |      | Persons – in % of total persons in house-<br>holds – with expenditures below: |
| relatywnej granicy ubóstwa .....                                    | 15,9 | 13,5 | 9,0  | 12,8 | relative poverty threshold  |
| „ustawowej” granicy ubóstwa .....                                   | 4,8  | 11,4 | 8,8  | 9,4  | “legal” poverty threshold   |
| minimum egzystencji .....   | 3,9  | 4,8  | 2,2  | 3,1  | subsistence minimum   |

a Patrz uwagi ogólne, ust. 7 na str. 172.

a See general notes, item 7 on page 172.

## DZIAŁ IX INFRASTRUKTURA KOMUNALNA. MIESZKANIA

### Uwagi ogólne

#### Infrastruktura komunalna

1. Informacje o urządzeniach i usługach komunalnych opracowano **metodą rodzaju działalności**, tj. według kryterium przeznaczenia urządzeń, niezależnie od przeważającego rodzaju działalności podmiotu gospodarczego.

Dane o urządzeniach komunalnych dotyczą urządzeń czynnych.

2. Informacje o **długości sieci wodociągowej i gazowej** dotyczą sieci rozdzielczej (bez połączeń prowadzących do budynków mieszkalnych i innych obiektów) oraz sieci przesyłowej (magistralnej), tj. przewodach doprowadzających do sieci rozdzielczej wodę i od 2003 r. - gaz.

Dane o **długości sieci kanalizacyjnej**, oprócz przewodów ulicznych, uwzględniają kolektory, tj. przewody odbierające ścieki z sieci ulicznej; nie uwzględniają natomiast kanałów przeznaczonych wyłącznie do odprowadzania wód opadowych.

Przez **przyłącza wodociągowe, kanalizacyjne i gazowe** prowadzące do budynków mieszkalnych (łącznie z budynkami zbiorowego zamieszkania, jak np.: hotele pracownicze, domy studenckie i internaty, domy opieki społecznej) rozumie się odgałęzienia łączące poszczególne budynki z siecią rozdzielczą lub w przypadku kanalizacji – z siecią ogólnospławną.

3. **Zródło uliczne** jest to urządzenie zainstalowane do ulicznego przewodu wodociągowego, służące do pobierania wody przez ludność bezpośrednio z tego przewodu.

Dane o zużyciu wody z wodociągów w gospodarstwach domowych obejmują ilość wody pobranej z sieci wodociągowej za pomocą urządzeń zainstalowanych w budynku.

4. Dane o **korzystających z wodociągu i kanalizacji** obejmują ludność zamieszkałą w budynkach mieszkalnych dołączonych do określonej sieci oraz ludność korzystającą z wodociągu poprzez źródła podwórzowe i uliczne (urządzenia zainstalowane do ulicznego przewodu wodociągowego), a w przypadku kanalizacji - wpusty kanalizacyjne.

Dane o **korzystających z gazu** dotyczą ludności w mieszkaniach wyposażonych w instalacje gazu z sieci.

## CHAPTER IX MUNICIPAL INFRASTRUCTURE. DWELLINGS

### General notes

#### Municipal infrastructure

1. Information regarding municipal installations and services was compiled using the **kind of activity method**, i.e., according to the criterion of installation designation, regardless of the predominate kind of activity of the economic entity.

Data regarding municipal installation concern operative installations.

2. Information regarding the **length of the water supply and gas supply network** concerns distribution network (excluding connections leading to residential buildings and other constructions) as well as the transmission (main) network, i.e. conduits providing water to the distribution network and since 2003— gas.

Data regarding the **length of the sewage network**, apart from street conduits, include collectors, i.e., conduits receiving sewage from the street network; while they do not include sewers designed exclusively for draining run-off.

**Water supply, sewage and gas supply connections** leading to residential buildings (including buildings with multiple residents, e.g.: employee boarding houses, student dormitories and boarding schools, social welfare homes) are understood as branches linking individual buildings with the distribution system or, in case of the sewage system – with the main drainage system.

3. As **street spring** we mean a device connected with the water supply system, used by population as direct source of water supply.

Data regarding consumption of water in households includes quantity of water collected from water supply system by facilities installed in building.

4. Data regarding the **users of water supply systems and sewage systems** include the population living in residential buildings connected to a defined system as well as the population using a water supply system through a common courtyard or street outlet (equipment connected to the street water supply conduit), and in the case of sewage - sewage inlets.

Data regarding the **gas users** concern the population in dwellings equipped with gas installations connected to the gas supply system.

Dane o ludności korzystającej z wodociągu, kanalizacji i gazu obejmują również ludność w budynkach zbiorowego zamieszkania.

5. Dane o **liczbie odbiorców i zużyciu energii elektrycznej** od 2005 r. obejmują gospodarstwa domowe, których głównym źródłem utrzymania jest dochód z użytkowanego gospodarstwa indywidualnego w rolnictwie.

Dane o **liczbie odbiorców gazu** podano bez odbiorców korzystających z gazomierzy zbiorczych.

Dane o **zużyciu gazu** odnoszą się do wszystkich gospodarstw domowych.

Dane o **zużyciu energii elektrycznej i gazu z sieci** w gospodarstwach domowych (w tym również zużycie w gospodarstwach domowych prowadzących drobną działalność usługową) ustalono w oparciu o zaliczkowy system opłat.

6. Informacje z zakresu **ciepłownictwa** obejmują budynki mieszkalne oraz urzędy i instytucje ogrzewane centralnie za pośrednictwem sieci przesyłowej rozumianej jako układ instalacji połączonych i współpracujących ze sobą, służące do przesyłania i dystrybucji czynnika grzejącego do odbiorcy zgodnie z ustawą z dnia 10 IV 1997 r. Prawo energetyczne (Dz. U. Nr 54, poz. 348) z późniejszymi zmianami.

Dane w tabl. 4 dotyczą budynków i lokali ogrzewanych przy pomocy urządzeń jednostek gospodarki komunalnej i mieszkaniowej oraz spółdzielni mieszkaniowych i zakładów pracy, niezależnie od źródeł wytwarzania energii cieplnej (własnych lub obcych).

**Kotłownia** to budynek lub pomieszczenie wraz z ustawionymi w nim kotłami oraz urządzeniami służącymi do wytwarzania energii cieplnej na cele grzewcze lub ogrzewania i równoczesnego dostarczania ciepłej wody.

7. Dane o **odpadach komunalnych** dotyczą odpadów powstających w gospodarstwach domowych, a także u innych wytwórców odpadów (bez odpadów niebezpiecznych), które ze względu na swój charakter lub skład są podobne do odpadów powstających w gospodarstwach domowych.

Informacje o odpadach komunalnych podaje się zgodnie z rozporządzeniem Ministra Środowiska z dnia 27 IX 2001 r. w sprawie katalogu odpadów (Dz. U. Nr 112, poz. 1206).

8. Dane o **nieczystościach ciekłych** dotyczą nieczystości pochodzących z gospodarstw domowych (budynków mieszkalnych), budynków użyteczności publicznej oraz budynków jednostek

Data regarding the population using the water supply system, the sewage system and the gas supply system also include the population in collective accommodation facilities.

5. Data regarding the **number of consumers and the consumption of electricity** from 2005 include households, in which the main source of maintenance is income from a private farm in agriculture.

Data regarding the **number of consumers using gas** from gas supply including consumers using collective gas-meters.

Data regarding the **consumption of gas from gas supply** concern all the households.

Data regarding the **consumption of electricity and gas from the gas supply system** in households (as is consumption in households conducting small-scale service activity) is established on the basis of an estimated system of payments.

6. Information within the range of **heating** regards dwellings as well as offices and institutions with central heating within transmission thermal-line - with is considered as a system of conduits leading heating medium to distribution line according to Law from 10 IV 1997 Energetic law (Journal of Laws No. 54, item 348) with later amendments.

Data in table 4 apply to the buildings and premises heated by installations operated by communal and housing organizations and by housing coops or enterprises, regardless of the sources supplying the thermal energy (own and other).

**Boiler-house** is a building or space with boilers and installations used for production of thermal energy to heating or both heating and supplying warm water.

7. Data on **municipal waste** concern the waste produced in households, and also at other waste producers (excluding hazardous waste), which in respect of their character or composition is similar to the waste produced in households.

Information on communal wastes is quoted according to regulation of the Minister of Environment of 27 IX 2001 on catalogue of wastes (Journal of Laws No. 112, item 1206).

8. Data on **liquid waste** concern waste which comes from households (dwellings), public buildings

prowadzących działalność gospodarczą – w przypadku gdy nie są odprowadzane siecią kanalizacyjną.

**9. Parki spacerowo-wypoczynkowe** są to tereny zieleni o powierzchni co najmniej 2 ha, urządzone i konserwowane z przeznaczeniem na cele wypoczynkowe ludności, wyposażone w drogi, place, aleje spacerowe, ławki itp.

**Zieleńce** są to obiekty o powierzchni poniżej 2 ha, w których funkcji dominuje wypoczynek.

**Tereny zieleni osiedlowej** występują przy zabudowie mieszkaniowej, pełnią funkcję wypoczynkową, izolacyjną.

## Mieszkania

1. Informacje o **zasobach mieszkaniowych i mieszkaniach oddanych do użytkowania** dotyczą mieszkań, a także izb i powierzchni użytkowej w tych mieszkaniach, znajdujących się w budynkach mieszkalnych i niemieszkalnych. Dane nie obejmują lokali zbiorowego zamieszkania (hotelu pracowniczych, domów studenckich i internatów, domów opieki społecznej i in.) i pomieszczeń nieprzeznaczonych na cele mieszkalne, a z różnych względów zamieszkałych (pomieszczeń inwentarskich, barakozarów, statków, wagonów i in.).

**Mieszkanie** jest to lokal składający się z jednej lub kilku izb łącznie z pomieszczeniami pomocniczymi, wybudowany lub przebudowany dla celów mieszkalnych dla jednej rodziny, konstrukcyjnie wydzielony (trwałymi ścianami) w obrębie budynku, do którego to lokalu prowadzi niezależne wejście z klatki schodowej, ogólnego korytarza, wspólnej sieni bądź bezpośrednio z ulicy, podwórza lub ogrodu.

**Izba** jest to pomieszczenie w mieszkaniu oddzielone od innych pomieszczeń stałymi ścianami, o powierzchni co najmniej 4 m<sup>2</sup>, z bezpośrednim oświetleniem dziennym, tj. oknem lub oszklonymi drzwiami w ścianie zewnętrznej budynku. Za izbę uważa się zarówno pokój, jak i kuchnię – jeśli odpowiada warunkom określonym w definicji.

2. Dane o **zasobach mieszkaniowych** opracowano na podstawie bilansu zasobów mieszkaniowych - według stanu w dniu 31 XII, w każdorazowym podziale administracyjnym.

3. **Bilanse zasobów mieszkaniowych** sporządza się dla okresów międzypisowych w oparciu o wyniki ostatniego spisu powszechnego (dla lat 2002-2009

and buildings of units running a business - in case they are not discharged by sewage system.

**9. Strolling and recreational parks** are green areas of at least 2 ha in size, maintained for the recreational needs of the population, featuring roads, squares, walkways, benches, etc.

**Lawns are areas** of less than 2 ha in size, in which recreational activity dominates.

**Estate green belts** are located in residential areas and are used for the purposes of recreation and isolation.

## Dwellings

1. Information regarding **dwelling stocks and completed dwellings** concerns dwellings, as well as rooms and the usable floor space in these dwellings, located in residential and non-residential buildings. Data do not include collective accommodation facilities (employee hostels, student dormitories and boarding schools, social welfare homes and others) and spaces not designed for residential purposes, but which for various reasons are inhabited (animal accommodations, caravans, ships, wagons and others).

A **dwelling** is a premise comprising one or several rooms including auxiliary spaces, built or remodelled for residential purposes for a single family, structurally separated (by permanent walls) within a building, into which a separate access leads from a staircase, passage, common hall or directly from the street, courtyard or garden.

A **room** is a space in a dwelling separated from other spaces by permanent walls, with an area of at least 4 m<sup>2</sup>, with direct day lighting, i.e., with a window or door containing a glass element in an external wall of the building. A kitchen area is treated as a room if it meets the conditions described in the definition.

2. Data regarding **dwelling stocks** have been compiled on the basis of the balance of dwelling stocks, as of 31 XII, in each administrative division.

3. The **balances of dwelling stocks** are estimated for the periods between censuses on the basis of results from last census (for the years 2002-2009 the basis assumed were the results of 2002 census, since 2010 - the results of 2011 census), since 2002 assuming inhabited and uninhabited

przyjęto jako bazę wyjściową wyniki spisu 2002, od 2010 - wyniki spisu 2011), przyjmując od 2002 r. za podstawę mieszkania zamieszkałe i niezamieszkałe oraz uwzględniając przyrosty i ubytki zasobów mieszkaniowych.

Dane o **liczbie izb w mieszkaniach** uwzględniają także izby użytkowane stale i wyłącznie do prowadzenia działalności gospodarczej, jeżeli izby te znajdowały się w obrębie mieszkania konstrukcyjnego i nie miały dodatkowego, oddzielnego wejścia z podwórza lub z ogólnie dostępnej części budynku.

**Powierzchnia użytkowa** mieszkania jest to łączna powierzchnia pokoi, kuchni, przedpokoi, łazienek i wszystkich innych pomieszczeń wchodzących w skład mieszkania.

4. W zasobach mieszkaniowych za podstawę obliczenia przeciętnej liczby osób na mieszkanie i na izbę przyjęto ogólną liczbę ludności według stanu w dniu 31 XII.

5. Dane o **mieszkaniach, których budowę rozpoczęto** dotyczą mieszkań: w nowych budynkach mieszkalnych, w budynkach niemieszkalnych, uzyskanych w wyniku rozbudowy budynków (w części stanowiącej rozbudowę), uzyskanych w wyniku przebudowy pomieszczeń niemieszkalnych.

6. Informacje o **mieszkaniach, powierzchni użytkowej mieszkań oraz o izbach oddanych do użytkowania** dotyczą mieszkań w budynkach nowo wybudowanych i rozbudowanych (w części stanowiącej rozbudowę) oraz uzyskanych w wyniku przebudowy pomieszczeń niemieszkalnych.

Informacje o efektach:

- **budownictwa indywidualnego** dotyczą mieszkań oddanych do użytkowania przez osoby fizyczne (prowadzące i nieprowadzące działalności gospodarczej), kościoły i związki wyznaniowe, z przeznaczeniem na użytek własny inwestora lub na sprzedaż i wynajem.
- **budownictwa przeznaczonego na sprzedaż lub wynajem** dotyczą mieszkań oddanych do użytkowania przez różnych inwestorów w celu osiągnięcia zysku (bez mieszkań oddanych do użytkowania przez osoby fizyczne prowadzące działalność gospodarczą zaliczanych do budownictwa indywidualnego);
- **budownictwa spółdzielczego** dotyczą mieszkań oddanych do użytkowania przez

dwellingów jako bazy i biorąc pod uwagę zwiększenia i zmniejszenia zasobów mieszkań.

Dane dotyczące **liczby izb w mieszkaniach** uwzględniają także izby użytkowane stale i wyłącznie do prowadzenia działalności gospodarczej, jeżeli izby te znajdowały się w obrębie mieszkania konstrukcyjnego i nie miały dodatkowego, oddzielnego wejścia z podwórza lub z ogólnie dostępnej części budynku.

The **usable floor space** of a dwelling is the total usable floor space of the rooms, kitchen, foyers, bathrooms, and all other spaces comprising the dwelling.

4. In dwelling stocks as the basis for calculating the average number of persons per dwelling and per room the total number of population as of 31 XII was used.

5. Data regarding **dwelling construction that has begun** concern dwellings in new residential buildings, in non-residential buildings, dwellings created as a result of enlarging building (the enlarged portion), created as a result of adapting non-residential spaces.

6. Information regarding **dwelling construction, usable floor space of dwellings** as well as regarding **rooms completed** concerns dwellings in newly built and expanded buildings (the enlarged portion) as well as dwellings obtained as a result of adapting non-residential spaces.

Information regarding the results of:

- **private construction** concerns dwellings completed by natural persons (conducting or not conducting economic activity), churches and religious associations, designed for the own use of the investor or for sale and rent.
- **construction for sale or rent** concerns dwellings completed by various investors in order to achieve a profit (excluding dwellings completed by natural persons conducting economic activity included in private construction);
- **cooperative construction** concerns dwellings completed by housing co-operatives, designed for persons being members of these co-operatives;
- **municipal (gmina) construction** concerns dwellings realized in full from the gmina budget

- spółdzielnie mieszkaniowe, z przeznaczeniem dla osób będących członkami tych spółdzielni;
- **budownictwa komunalnego (gminnego)** dotyczą mieszkań realizowanych w całości z budżetu gminy (głównie o charakterze socjalnym lub interwencyjnym);
  - **budownictwa zakładowego** dotyczą mieszkań oddanych do użytkowania przez zakłady pracy (sektora publicznego i prywatnego), z przeznaczeniem na zaspokojenie potrzeb mieszkaniowych pracowników tych zakładów (bez mieszkań oddanych do użytkowania przez osoby fizyczne prowadzące działalność gospodarczą zaliczanych do budownictwa indywidualnego);
  - **budownictwa społecznego czynszowego** dotyczą mieszkań realizowanych przez товариства budownictwa społecznego (działające na zasadzie non profit), z wykorzystaniem kredytu z Banku Gospodarstwa Krajowego (do 31 V 2009 r. – z Krajowego Funduszu Mieszkaniowego).
7. Dane o **ludności**, przyjęte również za podstawę obliczenia przeciętnej liczby osób na 1 mieszkanie i na 1 izbę, obejmują:
- 1) na podstawie spisów powszechnych - ludność faktycznie zamieszkałą, nie obejmują natomiast ludności:
    - zamieszkałej w gospodarstwach zbiorowych, np. w hotelach pracowniczych, domach studenckich, internatach, domach opieki społecznej,
    - zamieszkałej w pomieszczeniach nieprzeznaczonych na cele mieszkalne;
  - 2) na podstawie bilansów zasobów mieszkaniowych - od 2002 r. ogólną liczbę ludności według stanu w dniu 31 XII.
    - (primarily with a public assistance or intervention character);
- **company construction** concerns dwellings completed by companies (of the public and private sectors), designed for meeting the residential needs of the employees of these companies (excluding dwellings completed by natural persons conducting economic activity included in private construction);
  - **public building society** concerns dwellings built by public building societies (operating on a non profit basis) utilizing credit from the state bank BGK (until 31 V 2009 – from the National Housing Fund).
7. Data regarding the **population**, which also constitute the basis for calculating the average number of persons per dwelling and per room, include:
- 1) on the basis of the national censuses - population in actual fact inhabiting, however do not include the population:
    - living in group institutional households e.g., in employee hostels, student dormitories, boarding schools, social welfare homes,
    - living in premises not designed for residential purposes;
  - 2) based on balances of net dwelling stocks - since 2002 the total number of population as of 31 XII.

**Infrastruktura komunalna**

## Municipal infrastructure

TABL. 1 (107). **WODOCIĄGI I KANALIZACJA**

Stan w dniu 31 XII

WATER SUPPLY AND SEWAGE SYSTEMS

As of 31 XII

| WYSZCZEGÓLNIENIE   | 2010        | 2015        | 2016        | 2017        | SPECIFICATION  |
|--|-------------|-------------|-------------|-------------|--|
| <b>Sieć rozdzielcza w km</b>   |             |             |             |             | <b>Network in km</b>   |
| Wodociągowa .....  | 6459,8      | 6962,5      | 6916,4      | 6987,6      | Water supply   |
| miasta .....   | 1909,2      | 2322,1      | 2268,4      | 2291,0      | urban areas  |
| wieś .....   | 4550,6      | 4640,4      | 4648,0      | 4696,6      | rural areas  |
| Kanalizacyjna <sup>a</sup> .....   | 2709,0      | 4181,4      | 4371,1      | 4412,3      | Sewage <sup>a</sup>  |
| miasta .....   | 1573,0      | 2065,8      | 2173,4      | 2201,5      | urban areas  |
| wieś .....   | 1136,0      | 2115,6      | 2197,7      | 2210,8      | rural areas  |
| <b>Przyłącza prowadzące do budynków mieszkalnych w szt.</b>                                      |             |             |             |             | <b>Connections leading to residential buildings in pcs</b>   |
| Wodociągowe .....  | 122259      | 132082      | 134664      | 136834      | Water supply system  |
| miasta .....   | 51369       | 58728       | 59624       | 60657       | urban areas  |
| wieś .....   | 70890       | 73354       | 75040       | 76177       | rural areas  |
| Kanalizacyjne .....  | 56681       | 74691       | 78259       | 80785       | Sewage system  |
| miasta .....   | 39858       | 47340       | 48131       | 49575       | urban areas  |
| wieś .....   | 16823       | 27351       | 30128       | 31210       | rural areas  |
| <b>Zdroje uliczne .....</b>  | <b>177</b>  | <b>148</b>  | <b>131</b>  | <b>134</b>  | <b>Street outlets</b>  |
| Miasta .....   | 37          | 36          | 36          | 38          | Urban areas  |
| Wieś .....   | 140         | 112         | 95          | 96          | Rural areas  |
| <b>Zużycie wody z wodociągów w gospodarstwach domowych (w ciągu roku) w hm<sup>3</sup> .....</b> | <b>30,7</b> | <b>30,1</b> | <b>29,6</b> | <b>29,1</b> | <b>Consumption of water from water supply system in households (during the year) in hm<sup>3</sup></b> |
| Miasta:  |             |             |             |             | Urban areas:   |
| w hm <sup>3</sup> .....  | 21,3        | 20,7        | 20,4        | 20,2        | in hm <sup>3</sup>   |
| na 1 mieszkańca w m <sup>3</sup> .....   | 32,7        | 31,3        | 30,8        | 30,6        | per capita in m <sup>3</sup>   |
| Wieś w hm <sup>3</sup> .....   | 9,5         | 9,4         | 9,3         | 8,9         | Rural areas in hm <sup>3</sup>   |
| <b>Ścieki odprowadzone siecią kanalizacyjną (w ciągu roku) w hm<sup>3</sup> ..</b>               | <b>34,9</b> | <b>30,9</b> | <b>32,1</b> | <b>33,1</b> | <b>Wastewater discharged by sewage system (during the year) in hm<sup>3</sup></b>                      |
| W tym oczyszczane .....  | 34,5        | 30,7        | 32,0        | 33,0        | Of which treated   |
| a Łącznie z kolektorami.   |             |             |             |             |  |
| a Including collectors.  |             |             |             |             |  |



TABL. 2 (108). ODBIORCY ORAZ ZUŻYCIE ENERGII ELEKTRYCZNEJ W GOSPODARSTWACH DOMOWYCH  
CONSUMERS AND CONSUMPTION OF ELECTRICITY IN HOUSEHOLDS

| WYSZCZEGÓLNIENIE                               | 2010         | 2015         | 2016         | 2017         | SPECIFICATION                             |
|--|--------------|--------------|--------------|--------------|---|
| <b>Odbiorcy (stan w dniu 31 XII) w tys....</b> | <b>359,2</b> | <b>362,1</b> | <b>373,9</b> | <b>381,6</b> | <b>Consumers (as of 31 XII) in thous.</b> |
| Miasta .....                                   | 241,5        | 242,7        | 257,0        | 262,8        | Urban areas                               |
| Wieś .....                                     | 117,7        | 119,4        | 116,8        | 118,8        | Rural areas                               |
| <b>Zużycie (w ciągu roku):</b>                 |              |              |              |              | <b>Consumption (during the year):</b>     |
| <b>W GWh</b> .....                             | <b>749,9</b> | <b>676,0</b> | <b>742,8</b> | <b>744,6</b> | <b>In GWh</b>                             |
| miasta .....                                   | 468,0        | 429,9        | 464,7        | 463,5        | urban areas                               |
| wieś .....                                     | 281,9        | 246,2        | 278,0        | 281,1        | rural areas                               |
| <b>W kWh:</b>                                  |              |              |              |              | <b>In kWh:</b>                            |
| miasta: na 1 mieszkańca .....                  | 733,1        | 648,8        | 703,2        | 702,6        | urban areas: per capita                   |
| na 1 odbiorcę <sup>a</sup> .....               | 1938,0       | 1771,1       | 1807,9       | 1763,7       | per consumer <sup>a</sup>                 |
| wieś – na 1 odbiorcę <sup>a</sup> .....        | 2395,0       | 2061,5       | 2379,7       | 2365,9       | rural areas – per consumer <sup>a</sup>   |

a Do przeliczeń przyjęto liczbę odbiorców według stanu w dniu 31 XII.

Ź r ó d ł o: dane Ministerstwa Gospodarki.

a The number of consumers as of 31 XII was used in calculations.

S o u r c e: data of the Ministry of Economy.

TABL. 3 (109). SIEĆ GAZOWA ORAZ ODBIORCY I ZUŻYCIE GAZU Z SIECI W GOSPODARSTWACH DOMOWYCH

Stan w dniu 31 XII

GAS SUPPLY SYSTEM AS WELL AS CONSUMERS AND CONSUMPTION OF GAS FROM GAS SUPPLY SYSTEM IN HOUSEHOLDS

As of 31 XII

| WYSZCZEGÓLNIENIE  | 2010          | 2015          | 2016          | 2017          | SPECIFICATION   |
|---|---------------|---------------|---------------|---------------|---|
| <b>Sieć rozdzielcza i przesyłowa w km</b> .....                                     | <b>3573,8</b> | <b>4098,0</b> | <b>4299,6</b> | <b>4297,3</b> | <b>Distribution and transmission network in km</b>                              |
| w tym przesyłowa .....  | 834,9         | 1050,1        | 1079,8        | 1054,8        | of which transmission   |
| miasta .....  | 92,5          | 108,8         | 112,3         | 112,3         | urban areas   |
| wieś .....  | 742,4         | 941,3         | 967,5         | 942,5         | rural areas   |
| Miasta .....  | 1662,5        | 2005,6        | 2170,3        | 2185,9        | Urban areas   |
| Wieś .....  | 1911,4        | 2092,4        | 2129,3        | 2111,4        | Rural areas   |
| <b>Przyłącza prowadzące do budynków mieszkalnych i niemieszkalnych w szt.</b> ..... | <b>49498</b>  | <b>56423</b>  | <b>66207</b>  | <b>67680</b>  | <b>Connections leading to residential and non-residential buildings in pcs</b>  |
| Miasta .....  | 38657         | 45875         | 54589         | 55682         | Urban areas   |
| Wieś .....  | 10841         | 10548         | 11618         | 11998         | Rural areas   |
| <b>Odbiorcy gazu z sieci<sup>a</sup> w tys.</b> .....                               | <b>191,4</b>  | <b>192,9</b>  | <b>193,9</b>  | <b>195,8</b>  | <b>Consumers of gas from gas supply system<sup>a</sup> in thous.</b>            |
| Miasta .....  | 178,6         | 180,6         | 181,1         | 182,6         | Urban areas   |
| Wieś .....  | 12,8          | 12,3          | 12,8          | 13,2          | Rural areas   |
| <b>Zużycie gazu z sieci<sup>b</sup> (w ciągu roku):</b>                             |               |               |               |               | <b>Consumption of gas from gas supply system<sup>b</sup> (during the year):</b> |
| <b>W GWh</b> .....  |               | 1195,9        | 1304,6        | 1372,6        | <b>In GWh</b>   |
| miasta .....  |               | 1060,0        | 1151,8        | 1204,7        | urban areas   |
| wieś .....  |               | 135,8         | 152,7         | 167,9         | rural areas   |
| <b>Na 1 mieszkańca w kWh</b> .....  |               | 1173,0        | 1282,2        | 1350,2        | <b>Per capita in kWh</b>  |
| miasta .....  |               | 1600,0        | 1742,9        | 1826,2        | urban areas   |
| wieś .....  |               | 380,5         | 428,3         | 470,4         | rural areas   |

a Łącznie z odbiorcami korzystającymi z gazomierzy zbiorczych. b W jednostkach naturalnych, według których następuje rozliczenie z odbiorcami.

a Including consumers using collective gas-meter. b Consumption of gas in natural units on the basis of which settlements with clients occur.

TABL. 4 (110). OGRZEWNICTWO

Stan w dniu 31 XII  
HOUSE-HEATING  
As of 31 XII

| WYSZCZEGÓLNIENIE   | 2010   | 2015   | 2016   | 2017            |                          |                        | SPECIFICATION   |
|--|--------|--------|--------|-----------------|--------------------------|------------------------|---|
|  |        |        |        | ogółem<br>total | miasta<br>urban<br>areas | wieś<br>rural<br>areas |   |
| Sieć ciepła w km .....   | 434,4  | 506,8  | 489,5  | 500,3           | 468,7                    | 31,6                   | Heating network in km   |
| w tym przesyłowa .....   | 320,2  | 368,6  | 358,8  | 360,0           | 349,3                    | 10,7                   | of which transmission   |
| Kotłownie .....  | 675    | 1060   | 1035   | 1013            | 858                      | 155                    | Boiler rooms  |
| Sprzedaż <sup>a</sup> energii ciepłej<br>(w ciągu roku) w TJ .....     | 3719,4 | 3257,1 | 3674,5 | 3853,0          | 3781,9                   | 71,2                   | Sale <sup>a</sup> of heating energy<br>(during the year) in TJ    |
| Kubatura budynków ogrzewa-<br>nych centralnie w dam <sup>3</sup> ..... | 36365  | 50783  | 52860  | 54547           | 52803                    | 1744                   | Cubature of buildings with<br>central heating in dam <sup>3</sup> |
| w tym budynków mieszkal-<br>nych .....                                 | 26617  | 27774  | 28522  | 28950           | 28723                    | 227                    | of which residential<br>buildings                                 |

a Od 2014 r. zmieniono zakres podmiotowy badania.

a Since 2014 subject scope of the survey was changed.

TABL. 5 (111). LUDNOŚĆ KORZYSTAJĄCA Z SIECI WODOCIĄGOWEJ, KANALIZACYJNEJ I GAZOWEJ

USING WATER SUPPLY, SEWAGE AND GAS SUPPLY SYSTEMS

| WYSZCZEGÓLNIENIE  | 2010  | 2015  | 2016  | 2017  | SPECIFICATION  |
|---|-------|-------|-------|-------|--|
| Ludność w tys. - korzystająca <sup>a</sup> z:                               |       |       |       |       | Population in thous. - using <sup>a</sup> :                                |
| wodociągu .....   | 914,7 | 961,0 | 961,1 | 961,6 | water supply system  |
| miasta .....  | 622,1 | 642,3 | 641,6 | 641,1 | urban areas  |
| wieś .....  | 292,6 | 318,7 | 319,5 | 320,5 | rural areas  |
| kanalizacji .....   | 647,6 | 739,9 | 747,4 | 750,0 | sewage system  |
| miasta .....  | 567,8 | 600,4 | 601,6 | 601,5 | urban areas  |
| wieś .....  | 79,8  | 139,6 | 145,8 | 148,5 | rural areas  |
| gazu .....  | 537,8 | 528,0 | 528,4 | 536,9 | gas supply system  |
| miasta .....  | 493,7 | 486,8 | 486,0 | 493,3 | urban areas  |
| wieś .....  | 44,1  | 41,1  | 42,4  | 43,7  | rural areas  |
| Ludność w - % ogółu ludności <sup>b</sup> -<br>korzystająca <sup>a</sup> z: |       |       |       |       | Population - in % of total population <sup>b</sup> -<br>using <sup>a</sup> |
| wodociągu .....   | 89,4  | 94,4  | 94,5  | 94,6  | water supply system  |
| miasta .....  | 95,7  | 97,1  | 97,1  | 97,2  | urban areas  |
| wieś .....  | 78,4  | 89,3  | 89,5  | 89,7  | rural areas  |
| kanalizacji .....   | 63,3  | 72,7  | 73,5  | 73,8  | sewage system  |
| miasta .....  | 87,4  | 90,8  | 91,1  | 91,2  | urban areas  |
| wieś .....  | 21,4  | 39,1  | 40,8  | 41,6  | rural areas  |
| gazu .....  | 52,6  | 51,9  | 51,9  | 52,8  | gas supply system  |
| miasta .....  | 76,0  | 73,6  | 73,6  | 74,8  | urban areas  |
| wieś .....  | 11,8  | 11,5  | 11,9  | 12,2  | rural areas  |

a Ludność korzystająca — na podstawie szacunków, ludność ogółem — na podstawie bilansów. b Dane za lata 2015-2017 są podawane według zmienionej metody i nie są w pełni porównywalne z danymi za 2010 r.

a Population connected to — estimated data, the total population — based on balances. b Data for 2015-2017 are given according to changed method and are not fully comparable with data for 2010.

TABL. 6 (112). **ODPADY KOMUNALNE<sup>a</sup>**  
MUNICIPAL WASTE<sup>a</sup>

| WYSZCZEGÓLNIENIE  | 2010     | 2015     | 2016     | 2017            |  | SPECIFICATION  |
|---|----------|----------|----------|-----------------|--|--|
|   |          |          |          | ogółem<br>total | w tym<br>z gospodarstw domowych<br>of which<br>from households |  |
| Odpady komunalne zebrane <sup>b</sup><br>(w ciągu roku) w t ..... | 297114,6 | 334313,4 | 352318,0 | 366257,2        | 288819,4   | Municipal waste collected <sup>b</sup><br>(during the year) in t |
| zmieszane .....   | 277402,6 | 271563,6 | 276524,5 | 284256,7        | 218671,2   | mixed  |
| miasta .....  | 210616,9 | 190984,9 | 193308,3 | 202129,4        | 150649,9   | urban areas  |
| wieś .....  | 66785,8  | 80578,7  | 83216,3  | 82127,3         | 68021,4  | rural areas  |
| zebrane selektywnie .....   | 19712,0  | 62749,8  | 75793,5  | 82000,6         | 70148,2  | collected separately   |
| w tym:  |          |          |          |                 |  | of which:  |
| papier i tektura .....  | 4648,9   | 9601,4   | 5908,6   | 10568,6         | 5581,7   | paper and cardboard  |
| szkło .....   | 4007,0   | 10550,2  | 11024,6  | 9551,6          | 9003,3   | glass  |
| tworzywa sztuczne .....   | 2889,1   | 11224,3  | 12373,8  | 12373,5         | 11023,9  | plastic  |
| metale .....  | 347,4    | 850,1    | 789,5    | 597,3           | 456,3  | metals   |
| wielkogabarytowe .....  | 3416,6   | 10568,8  | 14022,7  | 17194,7         | 16193,2  | largesize  |
| biodegradowalne .....   | 3124,7   | 18343,2  | 28118,4  | 28289,3         | 25137,0  | biodegradable  |

a Patrz uwagi ogólne, ust. 7 na str. 180. b Dane szacunkowe.

a See general notes, item 7 on page 180. b Estimated data.

TABL. 7 (113). **NIECZYSTOŚCI CIEKŁE<sup>a</sup>**  
LIQUID WASTE<sup>a</sup>

| WYSZCZEGÓLNIENIE  | 2010   | 2015   | 2016   | 2017   | SPECIFICATION   |
|---|--------|--------|--------|--------|---|
| Nieczystości ciekłe <sup>b</sup> wywiezione w dam <sup>3</sup> ...    | 1419,7 | 1197,5 | 1182,9 | 1135,7 | Liquid waste <sup>b</sup> removed in dam <sup>3</sup>               |
| miasta .....  | 344,1  | 273,0  | 249,2  | 236,5  | urban areas   |
| wieś .....  | 1075,6 | 924,5  | 933,6  | 899,2  | rural areas   |
| w tym z gospodarstw domowych .....                                    | 1049,9 | 913,1  | 892,8  | 920,7  | of which from households  |
| miasta .....  | 253,1  | 199,1  | 181,1  | 174,7  | urban areas   |
| wieś .....  | 796,8  | 714,0  | 711,8  | 746,1  | rural areas   |
| Zbiorniki bezodpływowe w tys.<br>(stan w dniu 31 XII) .....           | 58,3   | 50,0   | 48,9   | 48,6   | Septic tanks in thous. (as of 31 XII)                               |
| Przydomowe oczyszczalnie ścieków w tys.<br>(stan w dniu 31 XII) ..... | 2,0    | 4,6    | 5,3    | 5,7    | Household waste water treatment<br>systems in thous. (as of 31 XII) |

a Patrz uwagi ogólne ust. 8 na str. 180. b Ścieki gromadzone przejściowo w zbiornikach bezodpływowych.

a See general notes to item 8 on page 180. b Sewage stored temporarily in septic tanks.

TABL. 8 (114). **SKŁADOWISKA ODPADÓW KOMUNALNYCH**  
LANDFILL SITES WITH MUNICIPAL WASTE

| WYSZCZEGÓLNIENIE   | 2010 | 2015 | 2016 | 2017            |                          |                        | SPECIFICATION  |
|--|------|------|------|-----------------|--------------------------|------------------------|--|
|  |      |      |      | ogółem<br>total | miasta<br>urban<br>areas | wieś<br>rural<br>areas |  |
| Czynne składowiska kontrolowane<br>(stan w dniu 31 XII):                       |      |      |      |                 |                          |                        | Controlled landfill sites in operation<br>(as of 31 XII):                  |
| liczba .....   | 21   | 13   | 12   | 11              | 4                        | 7                      | number   |
| powierzchnia w ha .....  | 87,2 | 83,7 | 81,1 | 80,3            | 41,3                     | 39,0                   | area in ha   |
| Zrehabilitowana powierzchnia kontrolowanych składowisk<br>(w ciągu roku) w ha: |      |      |      |                 |                          |                        | Reclaimed area of controlled<br>landfill sites (during the year)<br>in ha: |
| czynnych .....   | 1,9  | 1,0  | 3,7  | –               | –                        | –                      | in operation   |
| o zakończonej eksploatacji<br>(zamknięte) .....                                | –    | 1,5  | –    | 1,4             | –                        | 1,4                    | exploitation completed   |

TABL. 9 (115). **TERENY ZIELENI MIEJSKIEJ OGÓLNODOSTĘPNEJ I OSIEDLOWEJ**  
Stan w dniu 31 XII  
GENERALLY ACCESSIBLE AND ESTATE URBAN AREA GREEN BELTS  
As of 31 XII

| WYSZCZEGÓLNIENIE                                       | 2010          |                                   | 2015          |                                   | 2016          |                                   | 2017          |                                   | SPECIFICATION   |
|--|---------------|-----------------------------------|---------------|-----------------------------------|---------------|-----------------------------------|---------------|-----------------------------------|---|
|  | ogółem total  | w tym miasta of which urban areas | ogółem total  | w tym miasta of which urban areas | ogółem total  | w tym miasta of which urban areas | ogółem total  | w tym miasta of which urban areas |   |
| <b>OGÓŁEM w ha.....</b>                                | <b>1965,6</b> | <b>1349,9</b>                     | <b>2541,3</b> | <b>1910,0</b>                     | <b>2592,7</b> | <b>1938,1</b>                     | <b>2600,3</b> | <b>1944,7</b>                     | <b>TOTAL in ha</b>                                      |
| w % powierzchni ogólnej województwa <sup>a</sup> ..... | 0,1           | 2,1                               | 0,2           | 2,2                               | 0,2           | 2,2                               | 0,2           | 2,2                               | in % of total area space of the voivodship <sup>a</sup> |
| na 1 mieszkańca <sup>b</sup> w m <sup>2</sup> .....    | 19,2          | 20,8                              | 25,0          | 28,9                              | 25,5          | 29,3                              | 25,6          | 19,5                              | per capita <sup>b</sup> in m <sup>2</sup>               |
| <b>Tereny zielone miejskiej ogólnodostępnej:</b>       |               |                                   |               |                                   |               |                                   |               |                                   | Generally accessible urban area green belts:            |
| parki spacerowo-wypoczynkowe .....                     | 868,5         | 485,2                             | 1403,2        | 1018,8                            | 1403,2        | 1018,8                            | 1409,7        | 1025,3                            | strolling-recreational parks                            |
| zieleńce .....   | 512,2         | 328,4                             | 532,2         | 329,4                             | 536,4         | 332,6                             | 537,4         | 332,6                             | lawns   |
| <b>Tereny zielone osiedlowej .....</b>                 | <b>584,9</b>  | <b>536,3</b>                      | <b>605,9</b>  | <b>561,8</b>                      | <b>653,2</b>  | <b>586,7</b>                      | <b>653,2</b>  | <b>586,7</b>                      | Estate green belts                                      |

a, b W przypadku miast obliczono: a – w % ogólnej powierzchni miast, b – na 1 mieszkańca miast.  
a, b For urban areas calculated: a – in % total urban areas space, b – per capita in urban areas.

## Mieszkania

### Dwellings

TABL. 10 (116). **ZASOBY MIESZKANIOWE<sup>a</sup>**  
Stan w dniu 31 XII  
DWELLING STOCKS<sup>a</sup>  
As of 31 XII

| WYSZCZEGÓLNIENIE   | 2010    | 2015    | 2016    | 2017         |                    |                  | SPECIFICATION   |
|--|---------|---------|---------|--------------|--------------------|------------------|---|
|  |         |         |         | ogółem total | miasta urban areas | wieś rural areas |   |
| Mieszkania w tys. ....                                     | 350,6   | 365,7   | 369,1   | 372,9        | 262,4              | 110,5            | Dwellings in thous.                                     |
| Izby w mieszkaniach w tys. ...                             | 1389,0  | 1452,6  | 1466,0  | 1480,8       | 991,0              | 489,3            | Rooms in dwellings in thous.                            |
| Powierzchnia użytkowa mieszkań w tys. m <sup>2</sup> ..... | 25349,1 | 26808,1 | 27113,2 | 27450,7      | 17613,5            | 9837,2           | Useful floor area of dwellings in thous. m <sup>2</sup> |
| <b>Przeciętna w zasobach:</b>                              |         |         |         |              |                    |                  | <b>Dwelling stocks, average:</b>                        |
| liczba izb w mieszkaniu .....                              | 3,96    | 3,97    | 3,97    | 3,97         | 3,78               | 4,43             | number of rooms in a dwelling                           |
| powierzchnia użytkowa w m <sup>2</sup> :                   |         |         |         |              |                    |                  | useful floor area in m <sup>2</sup> :                   |
| 1 mieszkania .....   | 72,3    | 73,3    | 73,5    | 73,6         | 67,1               | 89,0             | per dwelling  |
| na 1 osobę .....   | 24,8    | 26,3    | 26,7    | 27,0         | 26,7               | 27,5             | per person  |
| liczba osób <sup>b</sup> na:                               |         |         |         |              |                    |                  | number of persons <sup>b</sup> :                        |
| 1 mieszkanie .....   | 2,92    | 2,78    | 2,76    | 2,73         | 2,51               | 3,23             | per dwelling  |
| 1 izbę .....   | 0,74    | 0,70    | 0,69    | 0,69         | 0,67               | 0,73             | per room  |

a Na podstawie bilansów. b Patrz uwagi ogólne do Rocznika, ust. 12 na str. 28.  
a Based on balances. b See general notes to the Yearbook, item 12 on page 28.

TABL. 11 (117). MIESZKANIA W ZASOBACH MIESZKANIOWYCH<sup>a</sup> WYPOSAŻONE W INSTALACJE

Stan w dniu 31 XII

DWELLINGS IN DWELLING STOCKS<sup>a</sup> FITTED WITH INSTALLATIONS

As of 31 XII

| WYSZCZEGÓLNIENIE<br>SPECIFICATION | Mieszkania – w % – wyposażone w<br>Dwellings – in % – fitted with |                   |                      |  |  |             |
|-----------------------------------|---|-------------------|----------------------|--|--|-------------|
|                                   | wodociąg<br>water supply<br>system                                | ustęp<br>lavatory | łazienkę<br>bathroom | gaz z sieci<br>gas from gas<br>supply system | centralne<br>ogrzewanie<br>central heating |             |
| <b>OGÓŁEM</b> .....               | 2010  | 98,2              | 95,5                 | 92,8   | 56,2                                       | 79,9        |
| <b>TOTAL</b> .....                | 2015  | 98,3              | 95,8                 | 93,1   | 55,1                                       | 81,0        |
|                                   | 2016  | 98,4              | 95,9                 | 93,2   | 55,2                                       | 81,5        |
|                                   | <b>2017</b>   | <b>98,4</b>       | <b>95,9</b>          | <b>93,3</b>                                  | <b>56,1</b>                                | <b>81,7</b> |
| Miasta .....                      | 2010  | 99,5              | 97,4                 | 95,3   | 76,3                                       | 84,5        |
| Urban areas                       | 2015  | 99,5              | 97,6                 | 95,5   | 73,9                                       | 85,6        |
|                                   | 2016  | 99,5              | 97,7                 | 95,6   | 73,9                                       | 86,1        |
|                                   | <b>2017</b>   | <b>99,5</b>       | <b>97,7</b>          | <b>95,7</b>                                  | <b>75,0</b>                                | <b>86,2</b> |
| Wieś .....                        | 2010  | 95,4              | 91,3                 | 87,3   | 12,3                                       | 69,8        |
| Rural areas                       | 2015  | 95,5              | 91,5                 | 87,5   | 10,7                                       | 70,2        |
|                                   | 2016  | 95,6              | 91,6                 | 87,7   | 10,8                                       | 70,5        |
|                                   | <b>2017</b>   | <b>95,6</b>       | <b>91,7</b>          | <b>87,8</b>                                  | <b>11,2</b>                                | <b>70,8</b> |

a Na podstawie bilansów zasobów mieszkaniowych.

a Based on balances of dwelling stocks.

TABL. 12 (118). DODATKI MIESZKANIOWE WYPŁACONE W 2017 R.

HOUSING ALLOWANCES PAID OUT IN 2017

| WYSZCZEGÓLNIENIE<br>SPECIFICATION   | Ogółem<br>Total | Dodatki wypłacone użytkownikom lokali<br>Dwellings allowances paid out to user to |  |   |                       |  | inni<br>others |
|---|-----------------|---|--|---|-----------------------|--|----------------|
|   |                 | gminnych<br>gminas  | spółdziel-<br>czych<br>coopera-<br>tives | wspólnot<br>mieszka-<br>niowych<br>housing<br>community | prywatnych<br>private | towarzystw<br>budownic-<br>twu spo-<br>łecznego<br>public<br>building<br>society |                |
| a - liczba wypłaconych dodatków<br>number of allowances                   |                 |   |  |   |                       |  |                |
| b - kwota dodatków w tys. zł<br>amount of allowances in thous. zł         |                 |   |  |   |                       |  |                |
| c - przeciętna wysokość dodatku w zł<br>average value of allowances in zł |                 |   |  |   |                       |  |                |

W LICZBACH BEZWZGLĘDNYCH IN ABSOLUTE NUMBERS

|                     |          |                |                |               |               |              |              |              |
|---------------------|----------|----------------|----------------|---------------|---------------|--------------|--------------|--------------|
| <b>OGÓŁEM</b> ..... | <b>a</b> | <b>105340</b>  | <b>48503</b>   | <b>25964</b>  | <b>21831</b>  | <b>3554</b>  | <b>1804</b>  | <b>3684</b>  |
| <b>TOTAL</b> .....  | <b>b</b> | <b>21400,2</b> | <b>10272,1</b> | <b>5133,1</b> | <b>4139,8</b> | <b>575,7</b> | <b>438,2</b> | <b>841,3</b> |
|                     | <b>c</b> | <b>203</b>     | <b>212</b>     | <b>198</b>    | <b>190</b>    | <b>162</b>   | <b>243</b>   | <b>228</b>   |
| Miasta .....        | a        | 94736          | 44255          | 23982         | 19588         | 2108         | 1804         | 2999         |
| Urban areas         | b        | 19259,3        | 9451,3         | 4679,6        | 3659,8        | 353,7        | 438,2        | 676,7        |
|                     | c        | 203            | 214            | 195           | 187           | 168          | 243          | 226          |
| Wieś .....          | a        | 10604          | 4248           | 1982          | 2243          | 1446         | –            | 685          |
| Rural areas         | b        | 2140,9         | 820,9          | 453,4         | 480,0         | 222,0        | –            | 164,6        |
|                     | c        | 202            | 193            | 229           | 214           | 154          | –            | 240          |

W % OGÓŁEM IN % OF TOTAL

|                     |          |              |             |             |             |            |            |            |
|---------------------|----------|--------------|-------------|-------------|-------------|------------|------------|------------|
| <b>OGÓŁEM</b> ..... | <b>a</b> | <b>100,0</b> | <b>46,0</b> | <b>24,6</b> | <b>20,7</b> | <b>3,4</b> | <b>1,7</b> | <b>3,5</b> |
| <b>TOTAL</b> .....  | <b>b</b> | <b>100,0</b> | <b>48,0</b> | <b>24,0</b> | <b>19,3</b> | <b>2,7</b> | <b>2,0</b> | <b>3,9</b> |
| Miasta .....        | a        | 100,0        | 46,7        | 25,3        | 20,7        | 2,2        | 1,9        | 3,2        |
| Urban areas         | b        | 100,0        | 49,1        | 24,3        | 19,0        | 1,8        | 2,3        | 3,5        |
| Wieś .....          | a        | 100,0        | 40,1        | 18,7        | 21,2        | 13,6       | –          | 6,5        |
| Rural areas         | b        | 100,0        | 38,3        | 21,2        | 22,4        | 10,4       | –          | 7,7        |

TABL. 13 (119). **GOSPODARKA GRUNTAMI POD BUDOWNICTWO MIESZKANIOWE**  
ADMINISTRATION OF GROUNDS FOR DWELLING CONSTRUCTION

| WYSZCZEGÓLNIENIE<br>SPECIFICATION | Powierzchnia gruntów przekazanych inwestorom pod budownictwo<br>Area of grounds transferred to investor for dwelling construction |  | Powierzchnia gruntów w zasobie gmin pod budownictwo mieszkaniowe<br>Area of grounds in gminas stock for dwelling construction |                                       |                                |                                       |
|-----------------------------------|---|--|---|---------------------------------------|--------------------------------|---------------------------------------|
|                                   | ogółem<br>total   | w tym osób fizycznych<br>of which of natural persons | wielorodzinne<br>multi-family   |                                       | jednorodzinne<br>single-family |                                       |
|                                   |   |  | razem<br>total  | w tym uzbrojone<br>of which developed | razem<br>total                 | w tym uzbrojone<br>of which developed |
|                                   | w ha      in ha   |  |   |                                       |                                |                                       |
| <b>OGÓŁEM</b> .....2010           | 56,2  | 47,9   | 248,8   | 142,6                                 | 2184,6                         | 883,8                                 |
| <b>TOTAL</b> 2015                 | 54,8  | 50,5   | 222,7   | 131,3                                 | 1713,6                         | 887,2                                 |
| 2016                              | 74,5  | 51,4   | 208,8   | 124,7                                 | 1663,8                         | 848,4                                 |
| <b>2017</b>                       | <b>59,5</b>   | <b>57,1</b>  | <b>210,0</b>  | <b>123,1</b>                          | <b>1618,8</b>                  | <b>812,9</b>                          |
| Miasta .....2010                  | 31,8  | 25,0   | 236,0   | 134,5                                 | 1293,0                         | 473,1                                 |
| Urban areas 2015                  | 29,6  | 26,3   | 209,7   | 123,2                                 | 934,8                          | 431,9                                 |
| 2016                              | 56,9  | 34,6   | 195,0   | 116,0                                 | 899,8                          | 404,4                                 |
| <b>2017</b>                       | <b>38,2</b>   | <b>36,4</b>  | <b>196,4</b>  | <b>114,4</b>                          | <b>880,5</b>                   | <b>388,4</b>                          |
| Wieś .....2010                    | 24,4  | 22,9   | 12,8  | 8,1                                   | 891,6                          | 410,7                                 |
| Rural areas 2015                  | 25,2  | 24,2   | 13,0  | 8,1                                   | 778,8                          | 455,3                                 |
| 2016                              | 17,6  | 16,8   | 13,8  | 8,7                                   | 764,0                          | 444,0                                 |
| <b>2017</b>                       | <b>21,3</b>   | <b>20,7</b>  | <b>13,6</b>   | <b>8,7</b>                            | <b>738,3</b>                   | <b>424,5</b>                          |

TABL. 14 (120). **MIESZKANIA, KTÓRYCH BUDOWĘ ROZPOCZĘTO**  
DWELLINGS IN WHICH CONSTRUCTION HAS BEGUN

| WYSZCZEGÓLNIENIE                     | 2010        | 2015        | 2016        | 2017        | SPECIFICATION           |
|--------------------------------------|-------------|-------------|-------------|-------------|-------------------------|
| <b>OGÓŁEM</b> .....                  | <b>4152</b> | <b>4000</b> | <b>4172</b> | <b>4643</b> | <b>TOTAL</b>            |
| Indywidualne .....                   | 1922        | 1711        | 1939        | 2292        | Private                 |
| Przeznaczone na sprzedaż lub wynajem | 1876        | 2131        | 1822        | 2208        | For sale or rent        |
| Spółdzielcze .....                   | 36          | 123         | 366         | 142         | Cooperatives            |
| Komunalne (gminne) .....             | 115         | -           | 26          | 1           | Municipal (gminas)      |
| Zakładowe .....                      | 43          | 35          | 19          | -           | Company                 |
| Spoleczne czynszowe .....            | 160         | -           | -           | -           | Public building society |

TABL. 15 (121). **MIESZKANIA ODDANE DO UŻYTKOWANIA**  
DWELLINGS COMPLETED

| WYSZCZEGÓLNIENIE  | 2010         | 2015         | 2016         | 2017         | SPECIFICATION                                      |
|---|--------------|--------------|--------------|--------------|--|
| <b>Mieszkania .....</b>                                 | <b>3313</b>  | <b>3233</b>  | <b>3583</b>  | <b>4000</b>  | <b>Dwellings</b>                                   |
| miasta .....  | 2099         | 2120         | 2516         | 2959         | urban areas  |
| wieś .....  | 1214         | 1113         | 1067         | 1041         | rural areas  |
| Indywidualne .....                                      | 1982         | 1824         | 1791         | 1868         | Private  |
| miasta .....  | 879          | 792          | 782          | 871          | urban areas  |
| wieś .....  | 1103         | 1032         | 1009         | 997          | rural areas  |
| Przeznaczone na sprzedaż lub wynajem                    | 931          | 1174         | 1592         | 1969         | For sale or rent                                   |
| Spółdzielcze .....                                      | 73           | 131          | 106          | 105          | Cooperative  |
| Komunalne (gminne) .....                                | 170          | 11           | 92           | 39           | Municipal (gmina)                                  |
| Zakładowe .....   | 37           | 93           | 2            | 19           | Company  |
| Spoleczne czynszowe .....                               | 120          | –            | –            | –            | Public building society                            |
| <b>Mieszkania na 1000 zawartych<br/>małżeństw .....</b> | <b>559</b>   | <b>641</b>   | <b>708</b>   | <b>808</b>   | <b>Dwellings per 1000 marriages<br/>contracted</b> |
| miasta .....  | 544          | 648          | 761          | 920          | Urban areas  |
| wieś .....  | 588          | 629          | 609          | 599          | Rural areas  |
| <b>Izby .....</b>                                       | <b>14174</b> | <b>13691</b> | <b>14211</b> | <b>15718</b> | <b>Rooms</b>                                       |
| miasta .....  | 7916         | 7789         | 8662         | 10268        | urban areas  |
| wieś .....  | 6258         | 5902         | 5549         | 5450         | rural areas  |
| Indywidualne .....                                      | 10284        | 9500         | 9070         | 9484         | Private  |
| miasta .....  | 4337         | 3961         | 3768         | 4246         | urban areas  |
| wieś .....  | 5947         | 5539         | 5302         | 5238         | rural areas  |
| Przeznaczone na sprzedaż lub wynajem                    | 2792         | 3538         | 4681         | 5817         | For sale or rent                                   |
| Spółdzielcze .....                                      | 306          | 353          | 278          | 270          | Cooperative  |
| Komunalne (gminne).....                                 | 320          | 17           | 174          | 94           | Municipal (gmina)                                  |
| Zakładowe .....   | 124          | 283          | 8            | 53           | Company  |
| Spoleczne czynszowe .....                               | 348          | –            | –            | –            | Public building society                            |

TABL. 15 (121). MIESZKANIA ODDANE DO UŻYTKOWANIA (dok.)  
 DWELLINGS COMPLETED (cont.)

| WYSZCZEGÓLNIENIE   | 2010          | 2015          | 2016          | 2017          | SPECIFICATION  |
|--|---------------|---------------|---------------|---------------|--|
| <b>Powierzchnia użytkowa mieszkań w m<sup>2</sup></b>                | <b>332139</b> | <b>308325</b> | <b>324633</b> | <b>358374</b> | <b>Usable floor area of dwellings in m<sup>2</sup></b>         |
| miasta .....   | 181239        | 170293        | 190292        | 227007        | urban areas  |
| wieś .....   | 150900        | 138032        | 134341        | 131367        | rural areas  |
| <b>Indywidualne .....</b>  | <b>251023</b> | <b>228766</b> | <b>220576</b> | <b>235900</b> | <b>Private</b>   |
| miasta .....   | 107168        | 96828         | 91884         | 108440        | urban areas  |
| wieś .....   | 143855        | 131938        | 128692        | 127460        | rural areas  |
| Przeznaczone na sprzedaż lub wynajem..                               | 60810         | 67409         | 94494         | 114850        | For sale or rent   |
| Spółdzielcze .....   | 6031          | 6409          | 4916          | 5169          | Cooperative  |
| Komunalne (gminne) .....   | 6013          | 321           | 4234          | 1530          | Municipal (gmina)  |
| Zakładowe .....  | 2367          | 5420          | 413           | 925           | Company  |
| Spoleczne czynszowe .....  | 5895          | -             | -             | -             | Public building society  |
| <b>Przeciętna powierzchnia użytkowa 1 mieszkania w m<sup>2</sup></b> | <b>100,3</b>  | <b>95,4</b>   | <b>90,6</b>   | <b>89,6</b>   | <b>Average useful floor area per dwelling in m<sup>2</sup></b> |
| miasta .....   | 86,3          | 80,3          | 75,6          | 76,7          | urban areas  |
| wieś .....   | 124,3         | 124,0         | 125,9         | 126,2         | rural areas  |
| <b>Indywidualne .....</b>  | <b>126,7</b>  | <b>125,4</b>  | <b>123,2</b>  | <b>126,3</b>  | <b>Private</b>   |
| miasta .....   | 121,9         | 122,3         | 117,5         | 124,5         | urban areas  |
| wieś .....   | 130,4         | 127,8         | 127,5         | 127,8         | rural areas  |
| Przeznaczone na sprzedaż lub wynajem..                               | 65,3          | 57,4          | 59,4          | 58,3          | For sale or rent   |
| Spółdzielcze .....   | 82,6          | 48,9          | 46,4          | 49,2          | Cooperative  |
| Komunalne (gminne) .....   | 35,4          | 29,2          | 46,0          | 39,2          | Municipal (gmina)  |
| Zakładowe .....  | 64,0          | 58,3          | 206,5         | 48,7          | Company  |
| Spoleczne czynszowe .....  | 49,1          | -             | -             | -             | Public building society  |

 TABL. 16 (122). MIESZKANIA ODDANE DO UŻYTKOWANIA WEDŁUG LICZBY IZB  
 DWELLINGS COMPLETED BY NUMBER OF ROOMS

| WYSZCZEGÓLNIENIE<br>SPECIFICATION | Ogółem<br>Grand total | W budynkach indywidualnych<br>In private buildings |  |            |            |                              | W budynkach poza indywidualnymi<br>In non-private buildings |  |            |             |                              |             |
|-----------------------------------|-----------------------|--|--|------------|------------|------------------------------|---|--|------------|-------------|------------------------------|-------------|
|                                   |                       | razem<br>total                                     | w % razem — mieszkania<br>o liczbie izb<br>in % of total — dwellings with speci-<br>fied number of rooms |            |            |                              | razem<br>total  | w % razem — mieszkania<br>o liczbie izb<br>in % of total — dwellings with speci-<br>fied number of rooms |            |             |                              |             |
|                                   |                       |  | 1  | 2          | 3          | 4<br>i więcej<br>and<br>more |   | 1  | 2          | 3           | 4<br>i więcej<br>and<br>more |             |
|                                   |                       |  |  |            |            |                              |   |  |            |             |                              |             |
| <b>OGÓŁEM</b>                     | 2010                  | 3313   | 1982   | 1,6        | 4,0        | 8,5                          | 86,0  | 1331   | 7,5        | 28,3        | 42,4                         | 21,8        |
| <b>TOTAL</b>                      | 2015                  | 3233   | 1824   | 0,5        | 2,7        | 6,4                          | 90,4  | 1409   | 1,6        | 31,7        | 44,8                         | 21,9        |
|                                   | 2016                  | 3583   | 1791   | 0,4        | 3,7        | 8,9                          | 87,0  | 1792   | 2,1        | 37,8        | 39,3                         | 20,8        |
|                                   | <b>2017</b>           | <b>4000</b>  | <b>1868</b>  | <b>0,3</b> | <b>3,8</b> | <b>8,8</b>                   | <b>87,1</b>   | <b>2132</b>  | <b>2,7</b> | <b>35,0</b> | <b>37,6</b>                  | <b>24,7</b> |
| Miasta .....                      | 2010                  | 2099   | 879  | 2,7        | 6,5        | 11,8                         | 79,0  | 1220   | 6,6        | 28,6        | 44,0                         | 20,8        |
| Urban areas                       | 2015                  | 2120   | 792  | 1,0        | 5,6        | 9,6                          | 83,8  | 1328   | 1,7        | 33,4        | 46,9                         | 18,1        |
|                                   | 2016                  | 2516   | 782  | 0,6        | 5,3        | 13,8                         | 80,3  | 1734   | 2,0        | 38,7        | 40,3                         | 19,0        |
|                                   | <b>2017</b>           | <b>2959</b>  | <b>871</b>   | <b>0,7</b> | <b>6,3</b> | <b>11,9</b>                  | <b>81,1</b>   | <b>2088</b>  | <b>2,7</b> | <b>35,7</b> | <b>38,3</b>                  | <b>23,3</b> |
| Wieś .....                        | 2010                  | 1214   | 1103   | 0,6        | 2,0        | 5,8                          | 91,6  | 111  | 18,0       | 25,2        | 24,3                         | 32,4        |
| Rural areas                       | 2015                  | 1113   | 1032   | 0,1        | 0,6        | 3,9                          | 95,4  | 81   | 1,2        | 3,7         | 9,9                          | 85,2        |
|                                   | 2016                  | 1067   | 1009   | 0,3        | 2,5        | 5,0                          | 92,2  | 58   | 5,2        | 10,3        | 8,6                          | 75,9        |
|                                   | <b>2017</b>           | <b>1041</b>  | <b>997</b>   | -          | <b>1,5</b> | <b>6,1</b>                   | <b>92,4</b>   | <b>44</b>  | -          | <b>2,3</b>  | <b>6,8</b>                   | <b>90,9</b> |



**Uwagi ogólne**

1. System edukacji w Polsce funkcjonuje zgodnie z ustawą z dnia 14 XII 2016 r. prawo oświatowe (tekst jednolity Dz. U. 2017 poz. 59), ustawą o systemie oświaty z dnia 7 IX 1991 r. (tekst jednolity Dz. U. 2018 poz. 1457) oraz ustawą z dnia 27 VII 2005 r. – Prawo o szkolnictwie wyższym (tekst jednolity Dz. U. 2017 poz. 2183, z późniejszymi zmianami).

Od 1 IX 2017 r. rozpoczęto reformę systemu edukacji, która docelowo wprowadza 8-letnią szkołę podstawową, 4-letnie liceum ogólnokształcące, 5-letnie technikum, 3-letnią branżową szkołę I stopnia, 2-letnią branżową szkołę II stopnia oraz likwiduje gimnazja.

W wyniku wdrażania nowego systemu edukacji w roku szkolnym 2017/18:

- 1) w szkołach podstawowych kształcą się pierwszy rocznik uczniów realizujących program klasy siódmej, co skutkuje brakiem absolwentów z roku szkolnego 2016/17 (przejście z 6- na 8 letnią szkołę podstawową),
- 2) nie odbył się nabór do klasy pierwszej gimnazjów, które ulegają stopniowej likwidacji,
- 3) rozpoczął się nabór do klasy pierwszej szkół branżowych I stopnia, które powstały z prze-kształcenia dotychczasowych zasadniczych szkół zawodowych (istniejących do roku szkolnego 2016/17). W szkołach branżowych I stopnia w roku szkolnym 2017/18 pozostali jeszcze uczniowie oddziałów zasadniczych szkół zawodowych.

2. Prezentowane dane obejmują:

- 1) placówki wychowania przedszkolnego
- 2) szkoły dla dzieci i młodzieży oraz dla dorosłych:
  - podstawowe,
  - gimnazja,
  - ponadgimnazjalne;
- 3) szkoły policealne;
- 4) szkoły wyższe;
- 5) specjalne ośrodki szkolno-wychowawcze, młodzieżowe ośrodki wychowawcze, młodzieżowe ośrodki socjoterapii, ośrodki rewalidacyjno-wychowawcze;
- 6) placówki pozaszkolne.

**General notes**

1. The educational system in Poland functions according to the to the Law on School Education of 14 XII 2016 (uniform text Journal of Laws 2017 item 59), the Education System Law of 7 IX 1991 (uniform text Journal of Laws 2018 item 1457) and the Higher Education Law of 27 VII 2005 (uniform text Journal of Laws 2017 item 2183, with later amendments).

The reform of the education system began on 1 IX 2017, eventually implementing 8-year primary school, 4-year general secondary school, 5-year technical secondary school, 3-year stage I sectoral vocational school, 2-year stage II sectoral vocational school. Lower secondary schools are being phased out.

As a result of the reform of the education system introduced in the 2017/18 school year:

- 1) the first year of pupils following the seventh grade curriculum attends primary schools, which results in the lack of the 2016/17 school year graduates (transition from the 6- to 8-year primary school),
- 2) there was no recruitment to the first grade of lower secondary schools which are being phased out,
- 3) stage I sectoral vocational schools transformed from basic vocational schools (operating until the 2016/17 school year), began recruitment to grade 1. The remaining students enrolled in basic vocational school sections pursued their education in stage I sectoral vocational schools in the 2017/18 school year.

2. The presented data included:

- 1) pre-primary education;
- 2) schools for children, youth and adults;
  - primary schools,
  - lower secondary schools,
  - upper secondary schools;
- 3) post-secondary schools;
- 4) high education institutions;
- 5) special education care centres, youth education centres, youth social therapy centres and rehabilitation-education centres;
- 6) extracurricular institutions.

3. Dane obejmują szkoły i placówki prowadzone przez jednostki administracji centralnej (rządowej), jednostki samorządu terytorialnego (gminy, powiaty i województwa) oraz inne osoby prawne i fizyczne.

4. Szkoły (z wyjątkiem szkół wyższych) i placówki mogą być publiczne, niepubliczne oraz niepubliczne o uprawnieniach szkół publicznych. Szkoła niepubliczna może uzyskać uprawnienia szkoły publicznej, jeżeli realizuje minimum programowe oraz stosuje zasady klasyfikowania i promowania uczniów ustalone przez Ministra Edukacji Narodowej, umożliwiające uzyskanie świadectw lub dyplomów państwowych. Jednostki administracji centralnej (rządowej) i jednostki samorządu terytorialnego mogą prowadzić tylko szkoły publiczne. Szkoły podstawowe i gimnazja mogą być tylko publiczne lub niepubliczne o uprawnieniach szkół publicznych.

Szkoły wyższe mogą być publiczne i niepubliczne; uczelnie niepubliczne tworzone są na podstawie zezwolenia Ministra Nauki i Szkolnictwa Wyższego.

**5. Szkoły dla dzieci i młodzieży** (łącznie ze specjalnymi) obejmują:

- 1) **szkoły podstawowe**, w tym szkoły sportowe i mistrzostwa sportowego (bez szkół specjalnych), szkoły filialne (bez szkół specjalnych), szkoły artystyczne niedające uprawnień zawodowych (bez szkół specjalnych), realizujące jednocześnie program szkoły podstawowej;
- 2) **gimnazja** (bez szkół specjalnych);
- 3) **szkoły ponadgimnazjalne**:
  - a) 3-letnie szkoły specjalne przysposabiające do pracy,
  - b) 3-letnie branżowe szkoły I stopnia (do roku szkolnego 2016/17 2- 3-letnie zasadnicze szkoły zawodowe),
  - c) 3-letnie licea ogólnokształcące, w tym szkoły sportowe i mistrzostwa sportowego (bez szkół specjalnych),
  - d) 4-letnie technika,
  - e) ogólnokształcące szkoły artystyczne dające uprawnienia zawodowe (bez szkół specjalnych), które prezentuje się z wyłączeniem szkół realizujących wyłącznie kształcenie artystyczne,
  - f) funkcjonujące do roku szkolnego 2013/14 3-letnie licea profilowane oraz 2-letnie uzupełniające licea ogólnokształcące i 3-letnie technika uzupełniające dla absolwentów zasadniczych szkół zawodowych.

3. Data include schools and establishments managed by central (government) entities and local self-government entities (gminas, powiats and voivodships), as well as by other legal and natural persons.

4. Schools (with the exception of higher education institutions) and establishments can be public, non-public and non-public with the competence of a public school. A non-public school can obtain the competence of a public school, if it implements the minimum programme as well as applies the principles of classifying and promoting pupils and students as established by the Ministry of National Education, allowing students to obtain state certificates or diplomas. Central (government) entities and local self-government entities can administer public schools only. Primary schools and lower secondary schools can be public schools, or non-public schools with the competence of public schools only.

Tertiary education can be public and non-public; non-public higher education institutions are established on the basis of a permit of the Ministry of Science and Higher Education.

**5. Schools for children and youth** (including special schools) include:

- 1) **primary schools**, of which sports schools and athletic schools (excluding special schools), branch schools (excluding special schools), art schools not leading to professional certification (excluding special schools) simultaneously conducting a primary school programme;
- 2) **lower secondary schools**, of which sports schools and athletic schools (excluding special schools);
- 3) **upper secondary schools**:
  - a) 3-year special job-training schools,
  - b) 3-year stage I sectoral vocational schools (until the 2016/17 school year 2- 3-year basic vocational school students),
  - c) 3-year general secondary schools including sports schools and athletic schools (excluding special schools),
  - d) 4-year technical secondary schools,
  - e) general art schools leading to professional certification (excluding special schools). excluding schools providing art education only,
  - f) operating until the 2013/14 school years – 3-year specialised secondary schools as well as 2-year supplementary general secondary schools and 3-year supplementary technical secondary schools for graduates of basic vocational schools.

**6. Szkoły policealne** – kształcące w formie dziennej, wieczorowej i zaocznej obejmują:

- 1) policealne szkoły zawodowe (1-, 2- lub 3-letnie), łącznie ze szkołami specjalnymi;
- 2) kolegia pracowników służb społecznych (3-letnie) – od roku szkolnego 2005/06;
- 3) funkcjonujące do roku szkolnego 2015/16 nauczycielskie kolegia języków obcych (3-letnie) i kolegia nauczycielskie (3-letnie), w których absolwentom nie nadawano tytułu licencjata.

**7. Szkoły wyższe** realizują kształcenie w formie studiów stacjonarnych i niestacjonarnych.

Informacje z zakresu szkół wyższych:

- 1) do roku szkolnego 2015/16 prezentowano łącznie z nauczycielskimi kolegiami języków obcych i kolegiami nauczycielskimi, w których absolwentom nadawano tytuł licencjata;
- 2) obejmują cudzoziemców studiujących w Polsce (w tym studium w jednostkach zamiejscowych polskich uczelni za granicą);
- 3) nie obejmują Polaków studiujących za granicą (z wyjątkiem osób studiujących w jednostkach zamiejscowych polskich uczelni za granicą);
- 4) do roku akademickiego 2012/13 nie obejmują szkół wyższych resortu obrony narodowej.

Studentów i absolwentów wykazano zgodnie z siedzibą poszczególnych szkół wyższych łącznie z filiami, zamiejscowymi podstawowymi jednostkami organizacyjnymi oraz zamiejscowymi ośrodkami dydaktycznymi.

**8. Szkoły dla dorosłych** – kształcące w formie stacjonarnej, zaocznej i na odległość – obejmują:

- 1) szkoły podstawowe dla dorosłych;
- 2) gimnazja dla dorosłych;
- 3) szkoły ponadgimnazjalne:
  - a) 3-letnie licea ogólnokształcące dla dorosłych,
  - b) funkcjonujące do roku szkolnego:
    - 2013/14 – 2-letnie uzupełniające licea ogólnokształcące dla dorosłych dla absolwentów zasadniczych szkół zawodowych,
    - 2014/ 15 – 2-3-letnie zasadnicze szkoły zawodowe dla dorosłych oraz 3-letnie licea profilowane dla dorosłych,
    - 2015/16 – 3-letnie technika uzupełniające dla dorosłych na podbudowie programowej zasadniczej szkoły zawodowej oraz 4-letnie technika dla dorosłych.

**6. Post-secondary schools** educating in day, evening, weekend – form include:

- 1) post-secondary vocational schools (1-, 2- or 3-year), including special schools;
- 2) colleges of social work (3-year) – since the 2005/06 school year;
- 3) functioning until the school year 2015/16 foreign language teacher training colleges (3-year) operating until the 2015/16 school year, in which graduates did not obtain the title of bachelor.

**7. Tertiary education** (university level) includes full-time and part-time programmes.

Data regarding tertiary education:

- 1) until 2015/16 academic year include foreign language teacher training colleges and teacher training colleges in which graduates received the title of licentiate;
- 2) comprise foreigners studying in Poland (including students at branch units of Polish higher education institutions operating abroad);
- 3) do not include Poles studying abroad (with an exception of persons at branch units of Polish higher education institutions operating abroad);
- 4) until the 2012/13 academic year, do not include higher schools of the Ministry of National Defence.

Data on students and graduates are given according to the seats of higher education institutions including their branches, branch basic 8. **Schools for adults** educating in full-time, in weekend and in distance form – include:

- 1) primary schools for adults;
- 2) lower secondary schools for adults;
- 3) upper secondary schools:
  - a) 3-year general secondary schools for adults,
  - b) operating until the school years:
    - 2013/14 – 2- year supplementary secondary schools for adults for graduates of basic vocational schools.
    - 2014/15 – 2-3-year basic vocational schools for adults and 3-year specialized secondary schools for adults.
    - 2015/ 16 – 3 -year supplementary technical secondary schools for adults following basic vocational schools as well as 4-year technical secondary schools for adults.

**9. Szkoły specjalne** organizowane są dla dzieci i młodzieży ze specjalnymi potrzebami edukacyjnymi, w tym dla młodzieży niepełnosprawnej.

Kształcenie może być realizowane w systemie szkolnym lub w formie indywidualnej. Kształcenie specjalne odbywa się w szkołach ogólnodostępnych (w których tworzone są oddziały specjalne lub klasy integracyjne i ogólnodostępne), w funkcjonujących samodzielnie szkołach specjalnych oraz w specjalnych ośrodkach szkolno-wychowawczych, innych placówkach oświatowo-wychowawczych lub placówkach wykonujących działalność leczniczą (do roku szkolnego 2011/12 określanych jako zakłady opieki zdrowotnej; łącznie z zakładami leczenia uzdrowskowego).

**10. Specjalne ośrodki szkolno-wychowawcze** są to placówki dla dzieci i młodzieży niepełnosprawnej w wieku 3 lat i więcej, które z racji niepełnosprawności nie mogą uczęszczać do przedszkola lub szkoły.

**11. Młodzieżowe ośrodki wychowawcze** przeznaczone są dla młodzieży niedostosowanej społecznie. Zadaniem ośrodków jest eliminowanie przyczyn i przejawów niedostosowania społecznego oraz przygotowanie wychowanków do samodzielnego życia, zgodnie z normami prawnymi i społecznymi.

**12. Młodzieżowe ośrodki socjoterapii** są placówkami dla młodzieży niedostosowanej społecznie, z zaburzeniami zachowania i zagrożonej uzależnieniem w stopniu utrudniającym realizację zadań życiowych bez udzielenia specjalnej pomocy.

**13. Ośrodki rewalidacyjno-wychowawcze** są placówkami umożliwiającymi dzieciom i młodzieży z upośledzeniem umysłowym w stopniu głębokim realizację obowiązku szkolnego poprzez uczestnictwo w zajęciach rewalidacyjno-wychowawczych.

**14. Zadaniem wychowania pozaszkolnego** jest stwarzanie młodzieży warunków sprzyjających rozwijaniu zainteresowań i uzdolnień oraz rekreacji i wypoczynku w czasie wolnym od zajęć szkolnych.

Do placówek **wychowania pozaszkolnego** zaliczono: pałace młodzieży, młodzieżowe domy kultury, ogniska pracy pozaszkolnej, między-szkolne ośrodki sportowe i inne placówki publiczne i niepubliczne.

**9. Special schools** are organized for disabled children and youth with special educational needs.

Education may be conducted within the school system or individually. Education occurs in mainstream schools (in which special or integrational and mainstream sections are established), in special schools operating independently, in as well as in special educational care centres, other educational institutions or the unit performing health care activities (until the 2011/12 school year defined as health care institutions; including health resorts treatment).

**10. Special educational centres** are facilities for handicapped children and youth, aged 3 and older who, for reasons of their disability, are not able to attend regular schools or nursery schools.

**11. Youth education centres** are intended for socially maladjusted youth. The goal of the centres is to eliminate the causes and manifestations of the social maladjustment as well as to prepare the youth people for independent life compliant with legal and social norms.

**12. Youth social therapy centres** are centres intended for socially maladjusted youth having behavioural disorders and susceptible to addiction to a degree affecting performance of life tasks without receiving special assistance.

**13. Rehabilitation-education centres** are facilities making it possible for children and youth with a mental retardation-profound to meet their obligation to receive an education through participating in rehabilitation-education classes.

**14.** The aim of **extracurricular education** is offering young people favourable conditions to develop interests and aptitudes, as well as rest and recreation in their leisure time.

**Extracurricular education** establishments include: youth centres, cultural establishments for youth, extracurricular interest groups, interschool sport centres and other public and non-public establishments.

**15. Dane o nauczycielach**, poza nauczycielami akademickimi, dotyczą nauczycieli (łącznie z nauczycielami religii) zatrudnionych przy realizacji obowiązków zajęć edukacyjnych, tj. bez wychowawców świetlic, bibliotekarzy, prowadzących wyłącznie zajęcia pozalekcyjne itp.

Dane o **nauczycielach akademickich** zaprezentowano według faktycznej lokalizacji uczelni oraz ich jednostek zamiejscowych i dotyczą zatrudnionych na stanowiskach: profesora, docenta, adiunkta, asystenta oraz zatrudnionych na pozostałych stanowiskach dydaktycznych: starszego wykładowcy, wykładowcy, lektora, instruktora, dyplomowanego bibliotekarza i dyplomowanego pracownika dokumentacji i informacji naukowej.

Dane o nauczycielach dotyczą pełnozatrudnionych i niepełnozatrudnionych w przeliczeniu na pełnozatrudnionych.

**16. Placówki wychowania przedszkolnego** są to placówki opiekuńczo-wychowawcze, przeznaczone dla dzieci w wieku od lat 3 do rozpoczęcia przez nie nauki w szkole podstawowej, zapewniające dzieciom opiekę oraz mające na celu przygotowanie ich do nauki w szkole.

**17. Dane dotyczące:**

- 1) wychowania przedszkolnego, szkół (poza szkołami wyższymi) oraz od roku szkolnego 2008/09 – specjalnych ośrodków szkolno-wychowawczych, młodzieżowych ośrodków wychowawczych, młodzieżowych ośrodków socjoterapii, ośrodków rewalidacyjno-wychowawczych, wychowania pozaszkolnego oraz internatów i burs podano według stanu na początku roku szkolnego; dane o absolwentach – na koniec roku szkolnego;
- 2) szkół wyższych – prezentuje się w dniu 30 XI, według rzeczywistego położenia zamiejscowych jednostek organizacyjnych (bez zamiejscowych jednostek organizacyjnych działających za granicą); studenci są wykazywani tyle razy, na ilu kierunkach studiują; dane o absolwentach dotyczą liczby wydanych dyplomów ukończenia studiów wyższych. Absolwenci wykazani są z poprzedniego roku akademickiego.

**15. Data regarding teachers**, excluding academic teachers, concern teachers (including teachers of religion) employed in obligatory teaching programmes, i.e., excluding community centre educators and librarians conducting exclusively extracurricular activities, etc.

Data regarding **academic teachers** are presented by actual seat of higher education institutions and their branch units and concern the positions of: professor, associate professor, assistant professor and assistant lecturer as well as other didactic positions: senior lecturer, lecturer, foreign language instructor, instructor, qualified librarian and qualified scientific documentation and information staff.

Data regarding teachers full-time employees and part-time employees calculated as full-time employees.

**16. Pre-primary education establishments** are care and educational centres designated for children 3 of age until beginning education in primary school secured children for care and aimed at preparation to education in school.

**17. Data regarding:**

- 1) pre-primary education, schools (excluding higher education institutions) as well as since the 2008/09 school year - special education care centres, youth education centres, youth social therapy centres and rehabilitation-education centres, extracurricular education as well as boarding-school and dormitories concern the beginning of the school year; data concerning graduates - the end of the school year;
- 2) tertiary education is presented as of 30 XI, by actual location of the organisational units (excluding organisational units operating abroad); students are indicated correspondingly on the number of fields of education which they study; data regarding graduates concern the number of diplomas issued at the end of studies. Graduates are shown from the previous academic year.

**18. Absolwenci eksterni** występują wyłącznie w szkołach policealnych i w szkołach dla dorosłych.

**19. Współczynnik skolaryzacji:**

- 1) **brutto** – jest to relacja liczby osób uczących się (stan na początku roku szkolnego) na danym poziomie kształcenia (niezależnie od wieku) do liczby ludności (stan w dniu 31 XII) w grupie wieku określonej jako odpowiadająca temu poziomowi nauczania;
- 2) **netto** – jest to relacja liczby osób uczących się (stan na początku roku szkolnego) na danym poziomie kształcenia (w danej grupie wieku) do liczby ludności (stan w dniu 31 XII) w grupie wieku określonej jako odpowiadająca temu poziomowi nauczania.

**20.** W roku szkolnym 2014/15 do obliczenia relacji w grupie wieku 6—12 lat odpowiadającej poziomowi kształcenia podstawowego (tabl. 3 i 4) przyjęto za podstawę (mianownik) połowę ludności dla wieku 6 lat według stanu w dniu 31 XII 2014 r., uwzględnioną również w grupach wieku 5—6 lat (tabl. 4) oraz 3—6 lat i 6 lat (tabl. 32) przy wychowaniu przedszkolnym.

**21. Internat** to placówka opiekuńczo-wychowawcza przeznaczona dla młodzieży uczęszczającej do szkół ogólnokształcących i zawodowych zlokalizowanych poza stałym miejscem zamieszkania. Bursza to międzyszkolna placówka pełniąca funkcję internatu.

**22. Zadaniem wychowania pozaszkolnego** jest stwarzanie młodzieży warunków sprzyjających rozwijaniu zainteresowań i uzdolnień oraz rekreacji i wypoczynku w czasie wolnym od zajęć szkolnych.

Do **placówek wychowania pozaszkolnego** zaliczono: pałace młodzieży, młodzieżowe domy kultury, ogniska pracy pozaszkolnej, międzyszkolne ośrodki sportowe i inne placówki publiczne i niepubliczne.

**23.** Prezentowane informacje, z wyjątkiem danych o szkołach wyższych, od roku szkolnego 2007/08 (a w przypadku absolwentów – od roku szkolnego 2006/07) opracowano na podstawie systemu informacji oświatowej administrowanego przez Ministerstwo Edukacji Narodowej.

Od roku akademickiego 2017/18 dane o szkołach wyższych, z wyjątkiem danych o części szkół teologicznych opracowano na podstawie Zintegrowanego Systemu Informacji o Nauce i Szkolnictwie Wyższym POL-on administrowanego przez Ministerstwo Nauki i Szkolnictwa Wyższego.

**18. Extramural graduates** occur only in post-secondary schools and schools for adults.

**19. Enrolment rate:**

- 1) **gross** – is the relation of the number of people studying (as of the beginning of the school year) at a given educational level (regardless of age) to the population (as of 31 XII) in the age group defined as corresponding to this educational level.
- 2) **net** – is the relation of the number of people studying (as of the beginning of the school year) at a given educational level (within a given age group) to the population (as of 31 XII) in the age group defined as corresponding to this educational level.

**20.** In the 2014/15 school year, for calculating the ratio corresponding to primary educational level in the 6—12 age group (tables 3 and 4), the half of the population for the age of 6 as of 31 XII 2014, was used as the base (denominator), also used in the 5—6 age group (table 4) as well as 3—6 and 6 age groups (table 32) for pre-primary education.

**21. A boarding school** is a foster and educational facility designated for youth attending general and vocational schools located outside their place of permanent residence. A dormitory is an inter-school facility serving as a boarding school.

**22. Extracurricular education** offered young people favorable conditions to develop interests and aptitudes, and provided recreations and rest during timetable free time.

**Extracurricular education establishments** include: youth's palaces, youth cultural establishments, extracurricular work's centres, interschool sports centres and other public and non-public establishments.

**23.** The information presented, excluding the data on higher education institutions, since 2007/08 school year (in the case of graduates – since 2006/07 school year), has been compiled on the basis of the Educational Information System, administered by the Ministry of National Education.

Since the 2017/18 academic year, data on higher education institutions, excluding the data on a part of schools of theology, have been compiled on the basis of the Integrated System of Information on Science and Higher Education POL-on administered by the Ministry of Science and Higher Education.

TABL. 1 (123). **EDUKACJA WEDŁUG SZCZEBLI KSZTAŁCENIA**  
EDUCATION BY LEVEL

| WYSZCZEGÓLNIENIE                                 | 2010/11 | 2015/16 | 2016/17 | 2017/18 | SPECIFICATION                            |
|--|---------|---------|---------|---------|--|
| SZKOŁY SCHOOLS                                   |         |         |         |         |  |
| Szkoły:  |         |         |         |         | Schools:                                 |
| podstawowe .....                                 | 342     | 339     | 339     | 361     | primary                                  |
| gimnazja.....                                    | 180     | 181     | 185     | 51      | lower secondary                          |
| specjalne szkoły przysposabiające do pracy ..... | 17      | 17      | 16      | 17      | special job-training                     |
| zasadnicze zawodowe .....                        | 58      | 57      | 56      | x       | basic vocational                         |
| branżowe szkoły I stopnia <sup>a</sup> .....     | x       | x       | x       | 52      | stage I sectoral vocational <sup>a</sup> |
| licea ogólnokształcące .....                     | 57      | 52      | 54      | 54      | general secondary                        |
| uzupełniające licea ogólnokształcące...          | 3       | x       | x       | x       | supplementary general secondary          |
| licea profilowane .....                          | 8       | x       | x       | x       | specialized secondary                    |
| technika .....                                   | 69      | 60      | 60      | 58      | technical secondary                      |
| technika uzupełniająca .....                     | 6       | x       | x       | x       | supplementary technical secondary        |
| artystyczne ogólnokształcące <sup>b</sup> .....  | 3       | 3       | 3       | 3       | general art <sup>b</sup>                 |
| policealne .....                                 | 74      | 46      | 46      | 44      | post-secondary                           |
| wyższe .....                                     | 8       | 6       | 6       | 5       | tertiary                                 |
| dla dorosłych .....                              | 97      | 49      | 46      | 50      | for adults                               |
| podstawowe .....                                 | –       | –       | –       | 7       | primary                                  |
| gimnazja.....                                    | 8       | 6       | 6       | 2       | lower secondary                          |
| zasadnicze zawodowe.....                         | 3       | x       | x       | x       | basic vocational                         |
| licea ogólnokształcące.....                      | 34      | 43      | 40      | 41      | general secondary                        |
| uzupełniające licea ogólnokształcące             | 36      | x       | x       | x       | supplementary general secondary          |
| licea profilowane.....                           | 2       | x       | x       | x       | specialized secondary                    |
| technika.....                                    | 4       | –       | x       | x       | technical secondary                      |
| technika uzupełniająca .....                     | 10      | –       | x       | x       | supplementary technical secondary        |

a Łącznie z oddziałami zasadniczych szkół zawodowych. b Dające uprawnienia zawodowe; ponadto w latach szkolnych 2010/11 – 2017/18 funkcjonowały 3 szkoły artystyczne realizujące wyłącznie kształcenie artystyczne.

a Including basic vocational school sections. b Leading to professional certification; in the 2010/11 – 2017/18 school years there were also 3 art school giving only artistic education.

TABL. 1 (123). **EDUKACJA WEDŁUG SZCZEBLI KSZTAŁCENIA (cd.)**  
EDUCATION BY LEVEL (cont.)

| WYSZCZEGÓLNIENIE                                 | 2010/11 | 2015/16 | 2016/17 | 2017/18 | SPECIFICATION                            |
|--|---------|---------|---------|---------|--|
| NAUCZYCIELE <sup>a</sup> TEACHERS <sup>a</sup>   |         |         |         |         |  |
| Szkoły:  |         |         |         |         | Schools:                                 |
| podstawowe <sup>b</sup> .....                    | 4490    | 4887    | 4655    | 5651    | primary <sup>b</sup>                     |
| gimnazja <sup>b</sup> .....                      | 2906    | 2526    | 2480    | 1592    | lower secondary <sup>b</sup>             |
| zasadnicze zawodowe <sup>bc</sup> .....          | 473     | 456     | 444     | x       | basic vocational <sup>bc</sup>           |
| branżowe szkoły I stopnia <sup>d</sup> .....     | x       | x       | x       | 409     | stage I sectoral vocational <sup>d</sup> |
| licea ogólnokształcące <sup>be</sup> .....       | 1154    | 927     | 888     | 899     | general secondary <sup>be</sup>          |
| licea profilowane <sup>b</sup> .....             | 45      | x       | x       | x       | specialized secondary <sup>b</sup>       |
| technika <sup>bf</sup> .....                     | 1386    | 1252    | 1242    | 1234    | technical secondary <sup>bf</sup>        |
| policealne .....                                 | 199     | 138     | 144     | 159     | post-secondary                           |
| wyższe <sup>d</sup> .....                        | 1415    | 1189    | 1216    | 1245    | tertiary <sup>d</sup>                    |
| UCZNIOWIE I STUDENCI PUPILS AND STUDENTS         |         |         |         |         |  |
| Wychowanie przedszkolne <sup>h</sup> .....       | 8657    | 10539   | 8957    | 9593    | Pre-primary education <sup>h</sup>       |
| Szkoły:  |         |         |         |         | Schools:                                 |
| podstawowe .....                                 | 57561   | 67324   | 61520   | 71099   | primary                                  |
| gimnazja .....                                   | 33961   | 27667   | 27078   | 17625   | lower secondary                          |
| specjalne szkoły przysposabiające do pracy ..... | 352     | 333     | 324     | 307     | special job-training                     |
| zasadnicze zawodowe .....                        | 6651    | 5504    | 5075    | x       | basic vocational                         |
| branżowe szkoły I stopnia <sup>d</sup> .....     | x       | x       | x       | 4685    | stage I sectoral vocational <sup>d</sup> |
| licea ogólnokształcące .....                     | 14049   | 11185   | 10715   | 10343   | general secondary                        |
| uzupełniające licea ogólnokształcące ....        | 75      | x       | x       | x       | supplementary general secondary          |
| licea profilowane .....                          | 529     | x       | x       | x       | specialized secondary                    |
| technika .....                                   | 16571   | 13733   | 13675   | 13668   | technical secondary                      |
| technika uzupełniająca .....                     | 110     | x       | x       | x       | supplementary technical secondary        |
| artystyczne ogólnokształcące <sup>i</sup> .....  | 312     | 298     | 286     | 269     | general art <sup>i</sup>                 |
| policealne .....                                 | 7373    | 5199    | 4923    | 4888    | post-secondary                           |
| wyższe .....                                     | 24183   | 15134   | 13716   | 13234   | tertiary                                 |
| dla dorosłych .....                              | 7931    | 5151    | 4451    | 4168    | for adults                               |
| podstawowe .....                                 | –       | –       | –       | 125     | primary                                  |
| gimnazja .....                                   | 736     | 447     | 429     | 319     | lower secondary                          |
| zasadnicze zawodowe .....                        | 98      | x       | x       | x       | basic vocational                         |
| licea ogólnokształcące .....                     | 3404    | 4704    | 4022    | 3724    | general secondary                        |
| uzupełniające licea ogólnokształcące             | 2978    | x       | x       | x       | supplementary general secondary          |
| licea profilowane .....                          | 52      | x       | x       | x       | specialized secondary                    |
| technika .....                                   | 173     | –       | x       | x       | technical secondary                      |
| technika uzupełniająca .....                     | 490     | –       | x       | x       | supplementary technical secondary        |

a Patrz uwagi ogólne, ust. 15 na str. 197. bc Łącznie ze szkołami: b - dla dorosłych, c - specjalnymi przysposabiającymi do pracy. d Łącznie z oddziałami zasadniczych szkół zawodowych. e Łącznie ze szkołami uzupełniającymi odpowiednio: liceami ogólnokształcącymi (do roku szkolnego 2013/14) i technikami. f Łącznie z ogólnokształcącymi szkołami artystycznymi dającymi uprawnienia zawodowe. g Nauczyciele akademicy. h Dotyczy dzieci w wieku 6 lat, w roku szkolnym 2014/15 w wieku 5-6 lat, natomiast w roku szkolnym 2015/16 w wieku 5 lat, objętych edukacją w placówkach wychowania przedszkolnego, ujętych również w tabl. 31 na str. 219. i Dające uprawnienia zawodowe; ponadto w szkołach artystycznych realizujących wyłącznie kształcenie artystyczne w roku szkolnym: 2010/11 - 210 uczniów, 2015/16 - 208, 2016/17 - 186, 2017/18 - 205.

a See general notes, item 15 on page 197. bc Including: b - schools for adults, c - special job-training schools. d Including basic vocational school sections. e Including supplementary respectively: general secondary schools (until the 2013/14 school year) and technical secondary schools. f Including general art schools leading to professional certification. g Academic teachers. h Concerns children aged 6, in the 2014/15 school year aged 5-6, in the 2015/16 school year aged 5, attending pre-primary education establishments also described in table 31 on page 219. i Leading to professional certification; also in art schools providing only art education in the school year: 2010/11 - 210 students, 2015/16 - 208, 2016/17 - 186, 2017/18 - 205.



TABL. 1 (123). EDUKACJA WEDŁUG SZCZEBLI KSZTAŁCENIA (dok.)

| EDUCATION BY LEVEL (cont.)                       |            |         |           |         |                                   |
|--|------------|---------|-----------|---------|-----------------------------------|
| WYSZCZEGÓLNIENIE                                 | 2010/11    | 2015/16 | 2016/17   | 2017/18 | SPECIFICATION                     |
|  | ABSOLWENCI |         | GRADUATES |         |                                   |
| Szkoły:  |            |         |           |         | Schools:                          |
| podstawowe .....                                 | 10132      | 8661    | –         | .       | primary                           |
| gimnazja.....                                    | 10848      | 8826    | 8621      | .       | lower secondary                   |
| specjalne szkoły przysposabiające do pracy ..... | 60         | 87      | 69        | .       | special job-training              |
| zasadnicze zawodowe .....                        | 2032       | 1611    | 1732      | .       | basic vocational                  |
| licea ogólnokształcące .....                     | 4661       | 3604    | 3528      | .       | general secondary                 |
| uzupełniające licea ogólnokształcące             | 14         | x       | x         | x       | supplementary general secondary   |
| licea profilowane .....                          | 164        | x       | x         | x       | specialized secondary             |
| technika .....                                   | 3432       | 2987    | 3417      | .       | technical secondary               |
| technika uzupełniająca .....                     | 11         | x       | x         | x       | supplementary technical secondary |
| artystyczne ogólnokształcące <sup>a</sup> .....  | 62         | 62      | 51        | .       | general art <sup>a</sup>          |
| policealne .....                                 | 2115       | 1397    | 1238      | .       | post-secondary                    |
| wyższe .....                                     | 6371       | 3873    | 3670      | .       | tertiary                          |
| dla dorosłych.....                               | 1883       | 1387    | 1095      | .       | for adults                        |
| podstawowe .....                                 | x          | x       | –         | .       | primary                           |
| gimnazja.....                                    | 367        | 123     | 151       | .       | lower secondary                   |
| zasadnicze zawodowe.....                         | 34         | x       | x         | x       | basic vocational                  |
| licea ogólnokształcące.....                      | 506        | 1264    | 944       | .       | general secondary                 |
| uzupełniające licea ogólnokształcące.....        | 834        | x       | x         | x       | supplementary general secondary   |
| licea profilowane.....                           | 14         | x       | x         | x       | specialized secondary             |
| technika.....                                    | 24         | –       | x         | x       | technical secondary               |
| technika uzupełniająca .....                     | 104        | –       | x         | x       | supplementary technical secondary |

a Dające uprawnienia zawodowe; ponadto w szkołach artystycznych realizujących wyłącznie kształcenie artystyczne w roku szkolnym: 2010/11 – 12 absolwentów, 2015/16 – 19, 2016/17 – 13.

Źródło: dane – z wyjątkiem szkół wyższych – Ministerstwa Edukacji Narodowej.

a Leading to professional certification; also in art schools providing only art education in the school year: 2010/11 – 12 graduates, 2015/16 – 19, 2016/17 – 13.

Source: data – with the exception of the higher education institutions – of the Ministry of National Education.

TABL. 2 (124). SZKOŁY WEDŁUG ORGANÓW PROWADZĄCYCH  
SCHOOLS BY SCHOOL GOVERNING AUTHORITY

| WYSZCZEGÓLNIENIE<br>SPECIFICATION   | 2010/11        | 2015/16    | 2016/17    | 2017/18    | 2010/11                                     | 2015/16      | 2016/17      | 2017/18      | 2010/11                 | 2015/16     | 2016/17     |
|---|----------------|------------|------------|------------|---|--------------|--------------|--------------|-------------------------|-------------|-------------|
|   | szkoły schools |            |            |            | uczniowie i studenci<br>pupils and students |              |              |              | absolwenci<br>graduates |             |             |
| <b>Szkoły podstawowe</b> .....  | <b>342</b>     | <b>339</b> | <b>339</b> | <b>361</b> | <b>57561</b>                                | <b>67324</b> | <b>61520</b> | <b>71099</b> | <b>10132</b>            | <b>8661</b> | <b>-</b>    |
| Primary schools   |                |            |            |            |   |              |              |              |                         |             |             |
| Jednostki samorządu<br>terytorialnego .....   | 322            | 302        | 299        | 319        | 55792                                       | 64150        | 58329        | 67443        | 9879                    | 8329        | -           |
| Local self-government<br>entities   |                |            |            |            |   |              |              |              |                         |             |             |
| Organizacje społeczne<br>i stowarzyszenia .....   | 16             | 23         | 25         | 28         | 1101  | 1719         | 1673         | 2009         | 148                     | 192         | -           |
| Social organizations and<br>associations  |                |            |            |            |   |              |              |              |                         |             |             |
| Organizacje wyznaniowe<br>Religious organizations   | 1              | 2          | 2          | 2          | 90  | 160          | 162          | 191          | 13                      | 21          | -           |
| Pozostałe .....   | 3              | 12         | 13         | 12         | 578   | 1295         | 1356         | 1456         | 92                      | 119         | -           |
| Others  |                |            |            |            |   |              |              |              |                         |             |             |
| <b>Gimnazja</b> .....   | <b>180</b>     | <b>181</b> | <b>185</b> | <b>51</b>  | <b>33961</b>                                | <b>27667</b> | <b>27078</b> | <b>17625</b> | <b>10848</b>            | <b>8826</b> | <b>8621</b> |
| Lower secondary schools   |                |            |            |            |   |              |              |              |                         |             |             |
| Jednostki samorządu<br>terytorialnego .....   | 161            | 160        | 162        | 42         | 32316                                       | 25755        | 25101        | 16307        | 10329                   | 8178        | 8026        |
| Local self-government<br>entities   |                |            |            |            |   |              |              |              |                         |             |             |
| Organizacje społeczne<br>i stowarzyszenia .....   | 14             | 15         | 16         | 7          | 1220  | 1353         | 1356         | 879          | 391                     | 506         | 419         |
| Social organizations and<br>associations  |                |            |            |            |   |              |              |              |                         |             |             |
| Organizacje wyznaniowe<br>Religious organizations   | 1              | 2          | 2          | -          | 22  | 74           | 77           | 56           | 8                       | 21          | 24          |
| Pozostałe .....   | 4              | 4          | 5          | 2          | 403   | 485          | 544          | 383          | 120                     | 121         | 152         |
| Others  |                |            |            |            |   |              |              |              |                         |             |             |
| <b>Branżowe szkoły I<br/>stopnia<sup>ab</sup></b> .....                                       | <b>75</b>      | <b>74</b>  | <b>72</b>  | <b>52</b>  | <b>7003</b>                                 | <b>5837</b>  | <b>5399</b>  | <b>4685</b>  | <b>2092</b>             | <b>1698</b> | <b>1732</b> |
| Stage I sectoral<br>vocational schools <sup>ab</sup>  |                |            |            |            |   |              |              |              |                         |             |             |
| Jednostki administracji<br>centralnej (rządowej) .....  | 1              | 2          | 2          | 2          | 35  | 117          | 105          | 107          | 7                       | 40          | 26          |
| Central (government)<br>administration entities   |                |            |            |            |   |              |              |              |                         |             |             |
| Jednostki samorządu<br>terytorialnego .....   | 69             | 64         | 62         | 42         | 6604  | 5182         | 4762         | 4075         | 1980                    | 1512        | 1531        |
| Local self-government<br>entities   |                |            |            |            |   |              |              |              |                         |             |             |
| Organizacje społeczne<br>i stowarzyszenia .....   | 4              | 6          | 6          | 6          | 165   | 331          | 308          | 306          | 41                      | 91          | 101         |
| Social organizations and<br>associations  |                |            |            |            |   |              |              |              |                         |             |             |
| Pozostałe .....   | 1              | 2          | 2          | 2          | 199   | 207          | 224          | 197          | 64                      | 55          | 74          |
| Others  |                |            |            |            |   |              |              |              |                         |             |             |
| <b>Licea ogólnokształcące<sup>c</sup></b><br><b>General secondary<br/>schools<sup>c</sup></b> | <b>60</b>      | <b>52</b>  | <b>54</b>  | <b>54</b>  | <b>14124</b>                                | <b>11185</b> | <b>10715</b> | <b>10343</b> | <b>4675</b>             | <b>3604</b> | <b>3528</b> |
| General secondary<br>schools <sup>c</sup>   |                |            |            |            |   |              |              |              |                         |             |             |
| Jednostki samorządu<br>terytorialnego .....   | 50             | 44         | 45         | 45         | 13132                                       | 10304        | 9759         | 9347         | 4328                    | 3304        | 3239        |
| Local self-government<br>entities   |                |            |            |            |   |              |              |              |                         |             |             |
| Organizacje społeczne<br>i stowarzyszenia .....   | 8              | 6          | 7          | 6          | 470   | 407          | 469          | 429          | 164                     | 165         | 141         |
| Social organizations and<br>associations  |                |            |            |            |   |              |              |              |                         |             |             |
| Pozostałe .....   | 2              | 2          | 2          | 3          | 522   | 474          | 487          | 567          | 183                     | 135         | 148         |
| Others  |                |            |            |            |   |              |              |              |                         |             |             |

a Do roku szkolnego 2016/17 zasadnicze szkoły zawodowe. b-c Łącznie z: b – specjalnymi przysposabiającymi do pracy i od roku szkolnego 2017/18 oddziałami zasadniczych szkół zawodowych, c – uzupełniającymi liceami ogólnokształcącymi (do roku szkolnego 2012/13).

a Until the 2016/17 school year, basic vocational schools. b-c Including: b – special job-training schools and since the 2017/18 school year, basic vocational school sections, c – supplementary general secondary schools (until the 2012/13 school year).

TABLE 2 (124) SZKOŁY WEDŁUG ORGANÓW PROWADZĄCYCH (cd.)  
SCHOOLS BY SCHOOL GOVERNING AUTHORITY (cont.)

| WYSZCZEGÓLNIENIE<br>SPECIFICATION                   | 2010/11        | 2015/16   | 2016/17   | 2017/18   | 2010/11                                     | 2015/16      | 2016/17      | 2017/18      | 2010/11                 | 2015/16     | 2016/17     |
|---|----------------|-----------|-----------|-----------|---|--------------|--------------|--------------|-------------------------|-------------|-------------|
|   | szkoły schools |           |           |           | uczniowie i studenci<br>pupils and students |              |              |              | absolwenci<br>graduates |             |             |
| <b>Licea profilowane</b> .....                      | <b>8</b>       | <b>x</b>  | x         | x         | <b>529</b>                                  | <b>x</b>     | x            | x            | <b>164</b>              | x           | x           |
| <b>Specialized secondary schools</b>                |                |           |           |           |   |              |              |              |                         |             |             |
| Jednostki samorządu terytorialnego .....            | 8              | x         | x         | x         | 529   | x            | x            | x            | 164                     | x           | x           |
| Local self-government entities                      |                |           |           |           |   |              |              |              |                         |             |             |
| Organizacje społeczne i stowarzyszenia .....        | –              | x         | x         | x         | –   | x            | x            | x            | –                       | x           | x           |
| Social organizations and associations               |                |           |           |           |   |              |              |              |                         |             |             |
| Pozostałe .....                                     | –              | x         | x         | x         | –   | x            | x            | x            | –                       | x           | x           |
| Others  |                |           |           |           |   |              |              |              |                         |             |             |
| <b>Technika<sup>a</sup></b> .....                   | <b>78</b>      | <b>63</b> | <b>63</b> | <b>61</b> | <b>16993</b>                                | <b>14031</b> | <b>13961</b> | <b>13937</b> | <b>3505</b>             | <b>3049</b> | <b>3468</b> |
| <b>Technical secondary schools<sup>a</sup></b>      |                |           |           |           |   |              |              |              |                         |             |             |
| Jednostki administracji centralnej (rządowej) ..... | 7              | 7         | 7         | 7         | 967   | 939          | 959          | 899          | 214                     | 180         | 193         |
| Central (government) administration entities        |                |           |           |           |   |              |              |              |                         |             |             |
| Jednostki samorządu terytorialnego .....            | 65             | 50        | 50        | 48        | 15597                                       | 12919        | 12831        | 12845        | 3215                    | 2830        | 3248        |
| Local self-government entities                      |                |           |           |           |   |              |              |              |                         |             |             |
| Organizacje społeczne i stowarzyszenia .....        | 5              | 4         | 4         | 4         | 217   | 76           | 82           | 103          | 35                      | 20          | –           |
| Social organizations and associations               |                |           |           |           |   |              |              |              |                         |             |             |
| Pozostałe .....                                     | 1              | 2         | 2         | 2         | 212   | 97           | 89           | 90           | 41                      | 19          | 27          |
| Others  |                |           |           |           |   |              |              |              |                         |             |             |
| <b>Szkoły policealne</b> .....                      | <b>74</b>      | <b>46</b> | <b>46</b> | <b>44</b> | <b>7373</b>                                 | <b>5199</b>  | <b>4923</b>  | <b>4888</b>  | <b>2115</b>             | <b>1397</b> | <b>1238</b> |
| <b>Post-secondary schools</b>                       |                |           |           |           |   |              |              |              |                         |             |             |
| Jednostki administracji centralnej (rządowej) ..... | 2              | 1         | 1         | –         | 62  | 19           | 7            | –            | 12                      | 7           | 7           |
| Central (government) administration entities        |                |           |           |           |   |              |              |              |                         |             |             |
| Jednostki samorządu terytorialnego .....            | 19             | 7         | 8         | 6         | 1956  | 806          | 805          | 722          | 696                     | 255         | 237         |
| Local self-government entities                      |                |           |           |           |   |              |              |              |                         |             |             |
| Organizacje społeczne i stowarzyszenia .....        | 11             | 6         | 5         | 4         | 522   | 263          | 196          | 152          | 174                     | 56          | 62          |
| Social organizations and associations               |                |           |           |           |   |              |              |              |                         |             |             |
| Pozostałe .....                                     | 42             | 32        | 32        | 34        | 4833  | 4111         | 3915         | 4014         | 1233                    | 1079        | 932         |
| Others  |                |           |           |           |   |              |              |              |                         |             |             |
| <b>Szkoły wyższe</b> .....                          | <b>8</b>       | <b>6</b>  | <b>6</b>  | <b>5</b>  | <b>24183</b>                                | <b>15134</b> | <b>13716</b> | <b>13234</b> | <b>6371</b>             | <b>3873</b> | <b>3670</b> |
| <b>Tertiary education</b>                           |                |           |           |           |   |              |              |              |                         |             |             |
| Jednostki administracji centralnej (rządowej) ..... | 3              | 3         | 3         | 2         | 21854                                       | 14669        | 13291        | 12734        | 5517                    | 3751        | 3511        |
| Central (government) administration entities        |                |           |           |           |   |              |              |              |                         |             |             |
| Pozostałe .....                                     | 5              | 3         | 3         | 3         | 2329  | 465          | 425          | 500          | 854                     | 122         | 159         |
| Others  |                |           |           |           |   |              |              |              |                         |             |             |

<sup>a</sup> Łącznie z technikami uzupełniającymi (do roku szkolnego 2013/14) i artystycznymi ogólnokształcącymi dającymi uprawnienia zawodowe.

<sup>a</sup> Including supplementary technical secondary schools (until the 2013/14 school year) and general art school leading to professional certification.

TABL. 2 (124). SZKOŁY WEDŁUG ORGANÓW PROWADZĄCYCH (dok.)  
SCHOOLS BY SCHOOL GOVERNING AUTHORITY (cont.)

| WYSZCZEGÓLNIENIE<br>SPECIFICATION                  | 2010/11        | 2015/16   | 2016/17   | 2017/18   | 2010/11                                     | 2015/16     | 2016/17     | 2017/18     | 2010/11                 | 2015/16     | 2016/17     |
|--|----------------|-----------|-----------|-----------|---|-------------|-------------|-------------|-------------------------|-------------|-------------|
|  | szkoły schools |           |           |           | uczniowie i studenci<br>pupils and students |             |             |             | absolwenci<br>graduates |             |             |
| <b>Szkoły dla dorosłych .....</b>                  | <b>97</b>      | <b>49</b> | <b>46</b> | <b>50</b> | <b>7931</b>                                 | <b>5151</b> | <b>4451</b> | <b>4168</b> | <b>1883</b>             | <b>1387</b> | <b>1095</b> |
| <b>Schools for adults</b>                          |                |           |           |           |   |             |             |             |                         |             |             |
| Jednostki administracji centralnej (rządowej)..... | 3              | –         | –         | –         | 109   | –           | –           | –           | 20                      | –           | –           |
| Central (government) administration entities       |                |           |           |           |   |             |             |             |                         |             |             |
| Jednostki samorządu terytorialnego .....           | 40             | 19        | 20        | 22        | 2496  | 1500        | 1323        | 1209        | 625                     | 394         | 340         |
| Local self-government entities                     |                |           |           |           |   |             |             |             |                         |             |             |
| Organizacje społeczne i stowarzyszenia.....        | 10             | 9         | 8         | 8         | 397   | 434         | 363         | 324         | 120                     | 148         | 113         |
| Social organizations and associations              |                |           |           |           |   |             |             |             |                         |             |             |
| Pozostałe.....                                     | 44             | 21        | 18        | 20        | 4929  | 3217        | 2765        | 2635        | 1118                    | 845         | 642         |
| Others   |                |           |           |           |   |             |             |             |                         |             |             |

Źródło: dane – z wyjątkiem szkół wyższych – Ministerstwa Edukacji Narodowej.

Source: data – with the exception of the higher education institutions – of the Ministry of National Education.

TABL. 3 (125). UCZNIOWIE WEDŁUG GRUP WIEKU  
PUPILS AND STUDENTS BY AGE GROUPS

| GRUPY WIEKU<br>AGE GROUPS   | 2010/11   | 2015/16 | 2016/17 | 2017/18 |
|-----------------------------|---|---------|---------|---------|
|                             | w % ludności danej grupy wieku<br>in % of population of given age group |         |         |         |
| 7–13 <sup>a</sup> lat ..... | 94,7  | 89,8    | 91,5    | 92,2    |
| 14–15 <sup>b</sup> .....    | 95,4  | 92,4    | 92,0    | 91,7    |
| 16–18 .....                 | 93,6  | 90,5    | 90,4    | 90,2    |
| 19–21 lat .....             | 25,5  | 24,8    | 24,9    | 24,8    |

a W roku szkolnym 2010/11 i 2016/17 - grupa wieku 7–12 lat, a w roku szkolnym 2015/16 – grupa wieku 6–12 lat.  
b W latach szkolnych 2010/11–2016/17 – grupa wieku 13–15 lat.

Źródło: dane Ministerstwa Edukacji Narodowej.

a in the 2010/11 and 2016/17 school year – age group 7–12, in the 2015/16 school year – age group 6–12.  
b In the 2010/11–2016/17 school years – age group 13–15.

Source: data of the Ministry of National Education.

TABL. 4 (126). WSPÓLCZYNNIK SKOLARYZACJI  
ENROLMENT RATE

| WYSZCZEGÓLNIENIE                                  | Grupy wieku<br>Age groups | 2010/11         |                    |                    | 2015/16         |                    |                    | 2016/17         |                    |                    | 2017/18         |                    |                    | SPECIFICATION                                     |
|---|---------------------------|-----------------|--------------------|--------------------|-----------------|--------------------|--------------------|-----------------|--------------------|--------------------|-----------------|--------------------|--------------------|---|
|   |                           | ogółem<br>total | mężczyźni<br>males | kobiety<br>females | ogółem<br>total | mężczyźni<br>males | kobiety<br>females | ogółem<br>total | mężczyźni<br>males | kobiety<br>females | ogółem<br>total | mężczyźni<br>males | kobiety<br>females |   |
| w %   |                           |                 |                    |                    |                 |                    |                    |                 |                    |                    |                 | in %               |                    |   |
| BRUTTO GROSS                                      |                           |                 |                    |                    |                 |                    |                    |                 |                    |                    |                 |                    |                    |   |
| Szkoły:   |                           |                 |                    |                    |                 |                    |                    |                 |                    |                    |                 |                    |                    | Schools:  |
| podstawowe <sup>a</sup>                           | 7–13                      | 97,4            | 98,0               | 96,7               | 90,7            | 90,4               | 91,1               | 94,4            | 94,2               | 94,7               | 93,7            | 98,8               | 88,9               | primary <sup>a</sup>                              |
| gimnazja <sup>b</sup>                             | 14–15                     | 100,9           | 103,3              | 98,4               | 97,5            | 98,8               | 96,0               | 98,0            | 99,5               | 96,6               | 98,0            | 102,6              | 93,5               | lower secondary <sup>b</sup>                      |
| branżowe szkoły I stopnia <sup>cd</sup>           | 16–18                     | 18,1            | 24,2               | 11,7               | 18,4            | 23,5               | 13,0               | 17,7            | 22,8               | 12,3               | 16,9            | 22,7               | 11,3               | stage I sectoral vocational schools <sup>cd</sup> |
| licea ogólnokształcące i profilowane <sup>e</sup> | 16–18                     | 53,7            | 43,6               | 64,2               | 50,0            | 40,4               | 60,3               | 48,4            | 38,9               | 58,4               | 47,5            | 40,3               | 54,4               | general and specialized secondary <sup>e</sup>    |
| technika <sup>f</sup>                             | 16–18                     | 45,0            | 50,0               | 39,8               | 44,2            | 48,4               | 39,7               | 45,8            | 50,9               | 40,5               | 47,1            | 54,9               | 39,6               | technical secondary <sup>f</sup>                  |
| policealne  | 19–21                     | 17,4            | 11,1               | 24,0               | 14,9            | 6,5                | 23,5               | 14,7            | 5,9                | 23,8               | 15,0            | 6,6                | 23,0               | post-secondary                                    |
| NETTO NET   |                           |                 |                    |                    |                 |                    |                    |                 |                    |                    |                 |                    |                    |   |
| Wychowanie przedszkolne <sup>g</sup>              | 6                         | 88,7            | 90,3               | 87,0               | 96,4            | 96,6               | 96,1               | 82,0            | 85,1               | 78,7               | 90,6            | 91,3               | 89,9               | Pre-primary education <sup>g</sup>                |
| Szkoły:   |                           |                 |                    |                    |                 |                    |                    |                 |                    |                    |                 |                    |                    | Schools:  |
| podstawowe <sup>a</sup>                           | 7–13                      | 94,6            | 94,7               | 94,5               | 89,5            | 88,7               | 90,3               | 90,8            | 90,5               | 91,0               | 91,6            | 96,0               | 87,5               | primary <sup>a</sup>                              |
| gimnazja <sup>b</sup>                             | 14–15                     | 91,8            | 90,9               | 92,6               | 89,1            | 88,1               | 90,2               | 89,0            | 88,1               | 89,9               | 85,8            | 87,3               | 84,2               | lower secondary <sup>b</sup>                      |
| branżowe szkoły I stopnia <sup>cd</sup>           | 16–18                     | 15,4            | 20,3               | 10,3               | 14,6            | 18,5               | 10,4               | 13,9            | 17,8               | 9,8                | 13,0            | 17,7               | 8,6                | stage I sectoral vocational schools <sup>cd</sup> |
| licea ogólnokształcące i profilowane <sup>e</sup> | 16–18                     | 38,1            | 27,2               | 49,4               | 36,0            | 26,1               | 46,6               | 35,7            | 25,7               | 46,3               | 35,4            | 27,2               | 43,3               | general and specialized secondary <sup>e</sup>    |
| technika <sup>f</sup>                             | 16–18                     | 32,5            | 35,5               | 29,3               | 33,2            | 36,8               | 29,4               | 34,2            | 38,0               | 30,1               | 35,2            | 41,0               | 29,6               | technical secondary <sup>f</sup>                  |
| policealne  | 19–21                     | 5,7             | 3,1                | 8,4                | 4,7             | 2,0                | 7,5                | 4,6             | 1,9                | 7,4                | 4,4             | 2,0                | 6,7                | post-secondary                                    |

a W roku szkolnym 2010/11 i 2016/17 – grupa wieku 7–12 lat, w roku szkolnym 2015/16 – grupa wieku 6–12 lat. b W latach szkolnych 2010/11–2016/17 – grupa wieku 13–15 lat. c Do roku szkolnego 2016/17 zasadnicze szkoły zawodowe. d–f Łącznie ze szkołami: d – specjalnymi przysposabiającymi do pracy i od roku szkolnego 2017/18 oddziałami zasadniczych szkół zawodowych, e – uzupełniającymi liceami ogólnokształcącymi i liceami profilowanymi (w roku szkolnym 2010/11), f – technikami uzupełniającymi (w roku szkolnym 2010/11) i artystycznymi ogólnokształcącymi dającymi uprawnienia zawodowe. g Dotyczy dzieci objętych obowiązkową edukacją w placówkach wychowania przedszkolnego, za wyjątkiem roku szkolnego 2015/16 – dotyczy dzieci w wieku 5 lat.

Źródło: dane Ministerstwa Edukacji Narodowej.

a In the 2010/11 and 2016/17 school year – age group 7–12, in the 2015/16 school year – age group 6–12. b In the 2010/11–2016/17 school years – age group 13–15. c Until the 2016/17 school year, basic vocational schools. d–f Including: d – special job-training schools and since the 2017/18 school year, basic vocational school sections, e – supplementary general and specialized secondary schools (in the 2010/11 school year), f – supplementary technical secondary schools (in the 2010/11 school year) and general art schools leading to professional certification. g Concerns children attending obligatory pre-primary education establishments, excluding the 2015/16 school year – concerns children aged 5.

Source: data of the Ministry of National Education.

**Uwaga do tablic 5 i 6:** W podziale według języków obcych jedna osoba może być wykazana więcej niż jeden raz.

**Note to tables 5 and 6:** In the division by foreign languages one person may be indicated more than once.

**TABL. 5 (127). UCZĄCY SIĘ JĘZYKÓW OBCYCH W SZKOŁACH DLA DZIECI I MŁODZIEŻY ORAZ POLICEALNYCH<sup>a</sup>**

**PUPILS AND STUDENTS LEARNING FOREIGN LANGUAGES IN SCHOOLS FOR CHILDREN AND YOUTH AND IN POST-SECONDARY SCHOOLS<sup>a</sup>**

| LATA<br>YEARS<br>JEZYKI OBCE<br>FOREIGN LANGUAGES                       | Ogółem<br>Grand total                           | W % ogółu uczniów w szkołach<br>In % of total pupils and students at schools |                                     |                                     |   |   | liceach ogólnokształcących <sup>c</sup><br>general secondary <sup>c</sup> | liceach profilowanych<br>specialized secondary | technicznych <sup>d</sup><br>technical secondary <sup>d</sup> | policealnych <sup>e</sup><br>post-secondary <sup>e</sup> |                                    |
|---|---|--|-------------------------------------|-------------------------------------|---|---|---|--|---|--|------------------------------------|
|   |   | podstawowych<br>primary  |                                     | gimnazjach<br>lower secondary       | branżowych I stopnia <sup>ab</sup><br>sectoral vocational <sup>ab</sup> | liceach ogólnokształcących <sup>c</sup><br>general secondary <sup>c</sup> |   |  |   |  |                                    |
|   |   | razem total  | miasta urban areas                  |                                     |   |   |   |  |   |  | wieś rural areas                   |
| <b>NAUCZANIE OBOWIĄZKOWE OBLIGATORY EDUCATION</b>                       |   |  |                                     |                                     |   |   |   |  |   |  |                                    |
| Angielski .....<br>English  | 2010/11<br>2015/16<br>2016/17<br><b>2017/18</b> | 88450<br>100844<br>96573<br><b>97865</b>                                     | 59,8<br>73,9<br>75,4<br><b>79,5</b> | 64,9<br>78,0<br>79,1<br><b>83,8</b> | 49,1<br>63,6<br>66,0<br><b>68,4</b>                                     | 72,5<br>90,5<br>90,5<br><b>91,1</b>                                       | 16,6<br>29,4<br>32,3<br><b>32,2</b>                                       | 92,3<br>95,4<br>94,8<br><b>93,9</b>            | 95,1<br>x<br>x<br><b>x</b>                                    | 86,9<br>95,2<br>95,6<br><b>96,5</b>                      | 2,1<br>45,8<br>61,9<br><b>64,4</b> |
| Francuski .....<br>French   | 2010/11<br>2015/16<br>2016/17<br><b>2017/18</b> | 3372<br>2370<br>2251<br><b>2055</b>  | 0,5<br>0,6<br>0,5<br><b>0,7</b>     | 0,8<br>0,8<br>0,8<br><b>0,9</b>     | –<br>–<br>–<br><b>0,1</b>   | 1,5<br>2,2<br>2,0<br><b>2,0</b>   | 4,0<br>–<br>–<br><b>–</b>   | 8,6<br>8,4<br>9,3<br><b>9,6</b>                | 10,4<br>x<br>x<br><b>x</b>                                    | 6,1<br>3,2<br>2,8<br><b>1,6</b>                          | –<br>–<br>–<br><b>–</b>            |
| Hiszpański.....<br>Spanish  | 2010/11<br>2015/16<br>2016/17<br><b>2017/18</b> | 65<br>189<br>262<br><b>376</b>   | –<br>–<br>–<br><b>0,1</b>           | –<br>–<br>–<br><b>0,1</b>           | –<br>–<br>–<br><b>–</b>   | 0,2<br>–<br>–<br><b>–</b>   | –<br>–<br>–<br><b>–</b>   | 0,0<br>1,6<br>2,4<br><b>3,2</b>                | x<br>x<br>x<br><b>x</b>                                       | –<br>0,1<br>0,1<br><b>–</b>                              | –<br>–<br>–<br><b>–</b>            |
| Niemiecki .....<br>German   | 2010/11<br>2015/16<br>2016/17<br><b>2017/18</b> | 78501<br>65116<br>60410<br><b>56525</b>                                      | 40,3<br>27,3<br>24,5<br><b>29,4</b> | 35,1<br>23,0<br>20,4<br><b>26,2</b> | 51,3<br>38,2<br>35,0<br><b>37,9</b>                                     | 73,7<br>81,7<br>83,4<br><b>77,2</b>                                       | 69,0<br>66,8<br>67,0<br><b>57,6</b>                                       | 68,6<br>67,6<br>64,3<br><b>63,6</b>            | 91,7<br>x<br>x<br><b>x</b>                                    | 91,1<br>90,6<br>88,7<br><b>89,3</b>                      | –<br>19,3<br>8,6<br><b>17,6</b>    |
| Rosyjski .....<br>Russian   | 2010/11<br>2015/16<br>2016/17<br><b>2017/18</b> | 2177<br>695<br>838<br><b>641</b>   | 0,1<br>–<br>0,0<br><b>0,1</b>       | 0,1<br>–<br>0,0<br><b>0,1</b>       | –<br>–<br>–<br><b>–</b>   | 2,1<br>0,5<br>0,4<br><b>0,3</b>   | 2,7<br>0,5<br>0,4<br><b>1,5</b>   | 4,0<br>3,6<br>4,8<br><b>4,5</b>                | 2,8<br>x<br>x<br><b>x</b>                                     | 4,0<br>0,9<br>1,2<br><b>–</b>                            | –<br>–<br>–<br><b>–</b>            |
| Włoski .....<br>Italian   | 2010/11<br>2015/16<br>2016/17<br><b>2017/18</b> | 203<br>328<br>327<br><b>327</b>  | –<br>–<br>–<br><b>0,0</b>           | –<br>–<br>–<br><b>0,1</b>           | –<br>–<br>–<br><b>–</b>   | –<br>0,3<br>0,2<br><b>0,3</b>   | –<br>–<br>–<br><b>–</b>   | 1,4<br>2,3<br>2,6<br><b>2,4</b>                | –<br>x<br>x<br><b>x</b>                                       | –<br>–<br>–<br><b>–</b>                                  | –<br>–<br>–<br><b>–</b>            |
| Inne.....<br>Others   | 2010/11<br>2016/17<br><b>2017/18</b>            | 42<br>270<br><b>369</b>  | –<br>0,3<br><b>–</b>                | –<br>0,4<br><b>–</b>                | –<br>–<br><b>–</b>  | –<br>0,2<br><b>–</b>  | –<br>–<br><b>–</b>  | 0,3<br>0,6<br><b>0,5</b>                       | –<br>x<br><b>x</b>  | –<br>–<br><b>2,3</b>                                     | –<br>–<br><b>–</b>                 |
| <b>NAUCZANIE DODATKOWE<sup>f</sup> ADDITIONAL EDUCATION<sup>f</sup></b> |   |  |                                     |                                     |   |   |   |  |   |  |                                    |
| Angielski .....<br>English  | 2010/11<br>2015/16<br>2016/17<br><b>2017/18</b> | 7889<br>3790<br>4388<br><b>4295</b>  | 6,4<br>3,3<br>4,4<br><b>4,6</b>     | 6,0<br>1,8<br>3,1<br><b>3,0</b>     | 7,3<br>7,2<br>7,6<br><b>9,0</b>   | 8,9<br>4,8<br>5,5<br><b>3,7</b>   | –<br>–<br>–<br><b>–</b>   | 1,7<br>2,1<br>2,2<br><b>2,0</b>                | –<br>x<br>x<br><b>x</b>                                       | 2,4<br>–<br>–<br><b>1,0</b>                              | 49,0<br>–<br>–<br><b>–</b>         |
| Francuski ....<br>French  | 2010/11<br>2015/16<br>2016/17<br><b>2017/18</b> | 775<br>283<br>261<br><b>245</b>  | 0,4<br>–<br>–<br><b>0,0</b>         | 0,6<br>–<br>–<br><b>0,0</b>         | –<br>–<br>–<br><b>0,1</b>   | 0,8<br>0,7<br>0,5<br><b>0,6</b>   | –<br>–<br>–<br><b>–</b>   | 1,9<br>0,8<br>1,1<br><b>1,0</b>                | –<br>x<br>x<br><b>x</b>                                       | –<br>–<br>–<br><b>0,1</b>                                | –<br>–<br>–<br><b>–</b>            |
| Niemiecki ....<br>German  | 2010/11<br>2015/16<br>2016/17<br><b>2017/18</b> | 9661<br>9241<br>9452<br><b>10908</b>   | 8,0<br>7,9<br>9,4<br><b>11,6</b>    | 8,8<br>7,2<br>9,4<br><b>11,8</b>    | 6,4<br>9,6<br>9,6<br><b>11,1</b>  | 11,4<br>12,3<br>10,7<br><b>11,9</b>                                       | 0,3<br>–<br>–<br><b>0,6</b>   | 6,3<br>4,9<br>6,8<br><b>4,4</b>                | –<br>x<br>x<br><b>x</b>                                       | 1,5<br>–<br>0,1<br><b>0,5</b>                            | –<br>–<br>–<br><b>–</b>            |
| Inne.....<br>Others   | 2010/11<br>2015/16<br>2016/17<br><b>2017/18</b> | 878<br>588<br>374<br><b>407</b>  | 0,1<br>0,2<br>0,2<br><b>0,1</b>     | 0,2<br>0,3<br>0,2<br><b>0,2</b>     | –<br>–<br>–<br><b>–</b>   | 0,3<br>0,4<br>0,3<br><b>0,5</b>   | –<br>–<br>–<br><b>–</b>   | 5,0<br>3,1<br>1,8<br><b>2,3</b>                | –<br>x<br>x<br><b>x</b>                                       | –<br>–<br>–<br><b>–</b>                                  | –<br>–<br>–<br><b>–</b>            |

a Do roku szkolnego 2016/17 zasadnicze szkoły zawodowe. b–d Łącznie z ze szkołami: b – specjalnymi przysposabiającymi do pracy od roku szkolnego 2005/06 i od roku szkolnego 2017/18 oddziałami zasadniczych szkół zawodowych, c – uzupełniającymi liceami ogólnokształcącymi (do roku szkolnego 2012/13), d – technikami uzupełniającymi (do roku szkolnego 2013/14) oraz artystycznymi ogólnokształcącymi dającymi uprawnienia zawodowe. e Dane nie obejmują kolegiów nauczycielskich, nauczycielskich kolegiów języków obcych i kolegiów pracowników służb społecznych. f Prowadzone w ramach godzin będących do dyspozycji dyrektora szkoły.

Źródło: dane Ministerstwa Edukacji Narodowej.

a Until the 2016/17 school year, basic vocational schools. b–d Including: b – special job-training schools since the 2005/06 school year and since the 2017/18 school year, basic vocational school sections, c – supplementary general secondary schools (until the 2012/13 school year), d - supplementary technical secondary schools (until the 2013/14 school year) and general art schools leading to professional certification. e Data do not include teacher training colleges, foreign language teacher training colleges and colleges of social work. f Conducted during the hours which are at the disposal of a headperson.

Source: data of the Ministry of National Education.

TABL. 6 (128). UCZĄCY SIĘ JĘZYKÓW OBCYCH W SZKOŁACH DLA DOROSŁYCH<sup>a</sup>  
STUDENTS LEARNING FOREIGN LANGUAGES IN SCHOOLS FOR ADULTS<sup>a</sup>

| LATA<br>YEARS<br>JĘZYKI OBCE<br>FOREIGN LANGUAGES | Ogółem<br>Grand total | W % ogółu uczniów w szkołach<br>In % of total students at school |                                  |  |  |  |  |                                    |
|---|-----------------------|--|----------------------------------|--|--|--|--|------------------------------------|
|   |                       | pod-<br>stawowych<br>primary                                     | gimnazjach<br>lower<br>secondary | branżowych<br>I stopnia <sup>b</sup><br>stage I sec-<br>toral voca-<br>tional <sup>b</sup> | liceach<br>ogólnoksz-<br>tałcących <sup>c</sup><br>general<br>secondary <sup>c</sup> | liceach pro-<br>filowanych<br>specialized<br>secondary | technikach <sup>d</sup><br>technical<br>secondary <sup>d</sup> | policealnych<br>post-<br>secondary |
| Angielski .....2010/01                            | 5432                  | –  | 15,5                             | 18,4   | 48,5   | 13,5   | 36,4   | 30,7                               |
| English 2015/16                                   | 4510                  | –  | 57,3                             | x  | 54,6   | x  | –  | 38,6                               |
| 2016/17   | 4201                  | –  | 60,8                             | x  | 62,6   | x  | x  | 35,0                               |
| <b>2017/18</b>                                    | <b>4429</b>           | <b>40,0</b>  | <b>87,7</b>                      | –  | <b>66,5</b>  | <b>x</b>   | <b>x</b>   | <b>43,9</b>                        |
| Niemiecki .....2010/11                            | 4415                  | –  | 87,9                             | 81,6   | 42,3   | 86,5   | 41,3   | 10,5                               |
| German 2015/16                                    | 2261                  | –  | 42,5                             | x  | 35,5   | x  | –  | 9,1                                |
| 2016/17   | 1890                  | –  | 39,2                             | x  | 30,1   | x  | x  | 12,6                               |
| <b>2017/18</b>                                    | <b>1448</b>           | <b>60,0</b>  | <b>12,3</b>                      | –  | <b>26,3</b>  | <b>x</b>   | <b>x</b>   | <b>9,2</b>                         |
| Rosyjski .....2010/11                             | 589                   | –  | –                                | –  | 7,7  | –  | 14,8   | –                                  |
| Russian 2015/16                                   | 74                    | –  | –                                | x  | 1,6  | x  | –  | –                                  |
| 2016/17   | 27                    | –  | –                                | x  | 0,7  | x  | x  | –                                  |
| <b>2017/18</b>                                    | <b>16</b>             | –  | –                                | –  | <b>0,4</b>   | <b>x</b>   | <b>x</b>   | –                                  |
| Inny .....2015/16                                 | 50                    | –  | –                                | x  | –  | x  | x  | –                                  |
| Other 2016/17                                     | 41                    | –  | –                                | x  | –  | x  | x  | 1,0                                |
| <b>2017/18</b>                                    | <b>41</b>             | –  | –                                | –  | –  | <b>x</b>   | <b>x</b>   | <b>1,0</b>                         |

a Dane dotyczą nauczania obowiązkowego. b Do roku szkolnego 2016/17 zasadnicze szkoły zawodowe i od roku szkolnego 2017/18 łącznie z oddziałami zasadniczych szkół zawodowych. c, d łącznie ze szkołami: c – uzupełniającymi liceami ogólnokształcącymi (do roku szkolnego 2013/14), d – technikami uzupełniającymi (do roku szkolnego 2014/15).

Źródło: dane Ministerstwa Edukacji Narodowej.

a Data concern obligatory education. b Until the 2016/17 school year, basic vocational schools and since the 2017/18 school year, including basic vocational school sections. c, d Including: c – supplementary general secondary schools (until the 2013/14 school year), d – supplementary technical secondary schools (until the 2014/15 school year).

Source: data of the Ministry of National Education.

TABL. 7 (129). KSZTAŁCENIE OSÓB ZE SPECJALNYMI POTRZEBAMI EDUKACYJNYMI<sup>a</sup>  
EDUCATION FOR PEOPLE WITH SPECIAL EDUCATIONAL NEEDS<sup>a</sup>

| WYSZCZEGÓLNIENIE                                 | 2010/11   | 2015/16             | 2016/17 | 2017/18 | 2010/11    | 2015/16         | 2016/17 | SPECIFICATION                             |
|--|-----------|---------------------|---------|---------|------------|-----------------|---------|---|
|  | uczniowie | pupils and students |         |         | absolwenci | graduates       |         |   |
| Szkoły podstawowe .....                          | 2171      | 2229                | 2268    | 2746    | 466        | 392             | –       | Primary schools                           |
| w tym specjalne.....                             | 894       | 897                 | 897     | 1081    | 232        | 183             | –       | of which special                          |
| Gimnazja .....                                   | 1850      | 1343                | 1351    | 940     | 524        | 395             | 386     | Lower secondary schools                   |
| w tym specjalne.....                             | 1067      | 666                 | 635     | 440     | 278        | 209             | 177     | of which special                          |
| Specjalne szkoły przysposabiające do pracy ..... | 352       | 333                 | 324     | 307     | 60         | 87              | 69      | Special job-training <sup>b</sup> schools |
| Branżowe szkoły I stopnia <sup>b</sup> .....     | 397       | 418                 | 372     | 341     | 132        | 42 <sup>c</sup> | 38      | Stage I sectoral vocational schools       |
| w tym specjalne.....                             | 335       | 316                 | 273     | 250     | 110        | 28              | 28      | of which special                          |
| Licea ogólnokształcące <sup>d</sup> .....        | 83        | 77                  | 76      | 81      | 31         | 27              | 29      | General secondary schools <sup>d</sup>    |
| Licea profilowane .....                          | 14        | x                   | x       | x       | 7          | x               | x       | Specialized secondary schools             |
| w tym specjalne.....                             | –         | x                   | x       | x       | –          | x               | x       | of which special                          |
| Technika <sup>e</sup> .....                      | 58        | 77                  | 93      | 94      | 14         | 3 <sup>c</sup>  | 6       | Technical secondary schools <sup>e</sup>  |
| w tym specjalne.....                             | 11        | –                   | –       | –       | 7          | –               | –       | of which special                          |
| Szkoły policealne .....                          | –         | –                   | –       | 14      | –          | –               | –       | Post-secondary schools                    |

a Patrz uwagi ogólne, ust. 9 na str. 196. b Do roku szkolnego 2016/17 zasadnicze szkoły zawodowe i od roku szkolnego 2017/18 łącznie z oddziałami zasadniczych szkół zawodowych. c W przypadku szkół ogólnodostępnych dane dotyczą absolwentów posiadających orzeczenie o potrzebie kształcenia specjalnego, którzy zdali egzamin potwierdzający kwalifikacje zawodowe lub kwalifikacje w zawodzie. d, e łącznie z: d – uzupełniającymi liceami ogólnokształcącymi (do roku szkolnego 2012/13), e – technikami uzupełniającymi (do roku szkolnego 2013/14) oraz szkołami artystycznym ogólnokształcącymi i dającymi uprawnienia zawodowe.

Źródło: dane Ministerstwa Edukacji Narodowej.

a See general notes, item 9 on page 196. b Until the 2016/17 school year, basic vocational schools and since the 2017/18 school year, including basic vocational school sections. c Data for mainstream schools concern graduates with statement of special education needs who passed examination confirming vocational qualifications (carried out both on the basis of the former and the new care curriculum for vocational education). d, e Including: d – supplementary general secondary schools (until the 2012/13 school year), e – supplementary technical secondary schools (until the 2013/14 school year) and general art schools leading to professional certification.

TABL. 8 (130). **SPECJALNE OŚRODKI SZKOLNO-WYCHOWAWCZE, MŁODZIEŻOWE OŚRODKI WYCHOWAWCZE, MŁODZIEŻOWE OŚRODKI SOCJOTERAPII ORAZ OŚRODKI REWALIDACYJNO-WYCHOWAWCZE**  
SPECIAL EDUCATIONAL CENTRES, YOUTH EDUCATION CENTRES, YOUTH SOCIAL THERAPY CENTRES AND REHABILITATION-EDUCATION CENTRES

| WYSZCZEGÓLNIENIE   | 2010 | 2015 | 2016 | 2017 | SPECIFICATION  |
|--|------|------|------|------|--|
| <b>SPECJALNE OŚRODKI SZKOLNO-WYCHOWAWCZE<sup>a</sup> SPECIAL EDUCATIONAL CENTRES<sup>a</sup></b> |      |      |      |      |  |
| Ośrodki .....  | 15   | 14   | 14   | 14   | Centres  |
| Miejsca .....  | 839  | 643  | 639  | 625  | Places   |
| Wychowankowie .....  | 543  | 430  | 425  | 397  | Residents  |
| w tym:   |      |      |      |      | of which:  |
| niewidomi i słabo widzący .....  | 2    | –    | –    | –    | blind and sight impaired                             |
| niesłyszący i słabo słyszący .....   | 31   | 17   | 11   | 8    | deaf and hearing impaired                            |
| przewlekłe choroby .....   | 2    | –    | –    | –    | chronically ill                                      |
| z niepełnosprawnością ruchową <sup>b</sup> .....   | 19   | –    | –    | 1    | motor-skill impaired <sup>b</sup>                    |
| z upośledzeniem umysłowym .....  | 421  | 362  | 361  | 334  | mentally disabled                                    |
| zagrożeni niedostosowaniem społecznym .....  | 5    | 1    | 8    | 5    | socially maladjusted                                 |
| <b>MŁODZIEŻOWE OŚRODKI WYCHOWAWCZE YOUTH EDUCATION CENTRES</b>                                   |      |      |      |      |  |
| Ośrodki .....  | 1    | 1    | 1    | 1    | Centres  |
| Miejsca .....  | 72   | 72   | 72   | 72   | Places   |
| Wychowankowie .....  | 72   | 62   | 58   | 54   | Residents  |
| <b>MŁODZIEŻOWE OŚRODKI SOCJOTERAPII YOUTH SOCIAL THERAPY CENTRES</b>                             |      |      |      |      |  |
| Ośrodki .....  | 2    | 2    | 2    | 3    | Centres  |
| Miejsca .....  | 102  | 102  | 102  | 128  | Places   |
| Wychowankowie .....  | 102  | 96   | 99   | 99   | Residents  |
| <b>OŚRODKI REWALIDACYJNO-WYCHOWAWCZE REHABILITATION-EDUCATION CENTRES</b>                        |      |      |      |      |  |
| Ośrodki .....  | 2    | 4    | 4    | 4    | Centres  |
| Miejsca .....  | 97   | 145  | 171  | 175  | Places   |
| Wychowankowie .....  | 95   | 147  | 163  | 163  | Residents  |
| w tym:   |      |      |      |      | of which:  |
| niepełnosprawni intelektualnie w stopniu głębokim <sup>c</sup> .....                             | 38   | 82   | 90   | 88   | with a profound intellectual disability <sup>c</sup> |
| z niepełnosprawnościami sprzężonymi ....   | 57   | 65   | 73   | 75   | with multiple disability                             |

a W 2010 r. łącznie ze specjalnymi ośrodkami wychowawczymi. b Od 2013 r. dotyczy wychowanków z niepełnosprawnością ruchową i afazją. c Do 2015 r. wykazywani jako wychowankowie z upośledzeniem umysłowym.

Ź r ó ł o: dane Ministerstwa Edukacji Narodowej.

a In 2010 including special educational centres. b Since 2013 data have concerned residents with impaired motor skills and with aphasia. c Until 2015, indicated as residents with mental impairment.

S o u r c e: data of the Ministry of National Education.

TABL. 9 (131). **WYCHOWANIE POZASZKOLNE**  
EXTRACURRICULAR EDUCATION

| LATA<br>YEARS<br>RODZAJE PLACÓWEK<br>KIND OF INSTITUTIONS     | Placówki<br>Institutions | Uczestnicy stałych i okresowych form zajęć <sup>a</sup><br>Participants in permanent and temporary forms of activities <sup>a</sup> |                                      |                           |                            |                       |                      |  |                  |            |
|---|--------------------------|---|--------------------------------------|---------------------------|----------------------------|-----------------------|----------------------|--|------------------|------------|
|   |                          | ogółem<br>total   | informacyjnych<br>infor-<br>mational | technicznych<br>technical | przedmiotowych<br>subjects | artystycznych<br>arts | sportowych<br>sports | tury-<br>styczno-<br>krajow-<br>znacz-<br>czych<br>tourism | innych<br>others |            |
| <b>OGÓŁEM</b> .....   | 2010                     | 5   | 8329                                 | 167                       | 5                          | 252                   | 2297                 | 5174   | 224              | 210        |
| <b>TOTAL</b> .....  | 2015                     | 8   | 24356                                | 321                       | 1555                       | 2855                  | 10333                | 6306   | 328              | 2658       |
|   | 2016                     | 7   | 10847                                | 127                       | 275                        | 348                   | 3106                 | 5993   | 164              | 834        |
|   | <b>2017</b>              | <b>6</b>  | <b>11340</b>                         | <b>128</b>                | <b>280</b>                 | <b>353</b>            | <b>4071</b>          | <b>5522</b>  | <b>172</b>       | <b>814</b> |
| Młodzieżowe domy kultury ...<br>Youth community centres       | 2                        | 5245  | 128                                  | 280                       | 175                        | 3676                  | 374                  | 172  | 440              |            |
| Międzyszkolne ośrodki sportowe<br>Inter-school sports centres | 1                        | 5148  | –                                    | –                         | –                          | –                     | 5148                 | –  | –                |            |
| Inne placówki <sup>b</sup> .....                              | 3                        | 947   | –                                    | –                         | 178                        | 395                   | –                    | –  | –                | 374        |
| Other institutions <sup>b</sup>                               |                          |   |                                      |                           |                            |                       |                      |  |                  |            |

a Biorący systematyczny udział w pracy kół w okresie od 1 X roku poprzedzającego rok badany do 30 IX roku badanego. b Placówki specjalistyczne oraz placówki niepubliczne.

Ź r ó ł o: dane Ministerstwa Edukacji Narodowej.

a Systematic participation in extracurricular activities from 1 X of the year preceding the surveyed year to 30 IX of the surveyed year. b Specialized institutions and non-public facilities.

S o u r c e: data of the Ministry of National Education.



TABL. 10 (132). **INTERNATY I BURSRY SZKÓŁ DLA DZIECI I MŁODZIEŻY (bez szkół specjalnych)**  
BOARDING SCHOOLS AND DORMITORIES OF SCHOOLS FOR CHILDREN AND YOUTH (excluding special schools)

| SZKOŁY   | 2017/18                 |              | 2010/11               | 2015/16     | 2016/17     | 2017/18     |                            | SCHOOLS   |
|--|-------------------------|--------------|-----------------------|-------------|-------------|-------------|----------------------------|---|
|  | placówki establishments | miejsca beds | korzystający boarders |             |             |             |                            |   |
|  |                         |              | ogółem total          |             |             |             | na 100 miejsc per 100 beds |   |
| <b>O G Ó Ł E M</b> .....   | <b>30</b>               | <b>2373</b>  | <b>2146</b>           | <b>1958</b> | <b>1942</b> | <b>1960</b> | <b>83</b>                  | <b>TOTAL</b>  |
| Internaty .....  | 25                      | 2243         | 1829                  | 1586        | 1575        | 1591        | 71                         | Boarding schools  |
| gimnazja .....   | 1                       | 36           | –                     | 15          | 19          | 36          | 100                        | lower secondary schools   |
| branżowe szkoły I stopnia <sup>a</sup> i technika <sup>b</sup> ..... | 18                      | 1562         | 1171                  | 1006        | 1023        | 1005        | 64                         | stage I sectoral vocational schools <sup>a</sup> and technical secondary schools <sup>b</sup> |
| licea ogólnokształcące .....   | 6                       | 645          | 658                   | 565         | 533         | 550         | 85                         | general secondary   |
| Bursy .....  | 5                       | 130          | 317                   | 372         | 367         | 369         | 284                        | Dormitories   |

a Do roku szkolnego 2016/17 zasadnicze szkoły zawodowe i od roku szkolnego 2017/18 łącznie z oddziałami zasadniczych szkół zawodowych. b łącznie ze szkołami artystycznymi ogólnokształcącymi, policealnymi oraz kolejami pracowników służb społecznych.

Źródło: dane Ministerstwa Edukacji Narodowej.

a Until the 2016/17 school year, basic vocational schools and since the 2017/18 school year, including basic vocational school sections. b Including general art schools, post-secondary schools and colleges of social work.

Source: data of the Ministry of National Education.

TABL. 11 (133). **DOMY I STOŁÓWKI STUDENCKIE**  
STUDENT DORMITORIES AND CANTEENS

| WYSZCZEGÓLNIENIE                            | 2010/11   | 2015/16 | 2016/17 | 2017/18 | SPECIFICATION                              |
|---|-----------|---------|---------|---------|--|
| <b>DOMY STUDENCKIE STUDENT DORMITORIES</b>  |           |         |         |         |  |
| Domy .....                                  | 9         | 9       | 9       | 7       | Dormitories                                |
| Miejsca .....                               | 2197      | 2469    | 2455    | 2342    | Beds                                       |
| Korzystający:                               | Boarding: |         |         |         |  |
| studenci .....                              | 1648      | 1259    | 1126    | 1076    | students                                   |
| w % ogółu studentów .....                   | 6,8       | 8,3     | 8,2     | 8,1     | in % of total students                     |
| uczestnicy studiów doktoranckich .....      | 6         | 34      | 25      | 22      | students of doctoral studies               |
| w % ogółu uczestników .....                 | 5,2       | 10,7    | 7,4     | 6,9     | in % of total students of doctoral studies |
| <b>STOŁÓWKI STUDENCKIE STUDENT CANTEENS</b> |           |         |         |         |  |
| Stołówki .....                              | 3         | 1       | –       | 1       | Canteens                                   |
| Miejsca .....                               | 530       | 100     | –       | 100     | Places                                     |

TABL. 12 (134). **STUDENCI SZKÓŁ WYŻSZYCH OTRZYMUJĄCY STYPENDIA<sup>a</sup>**  
STUDENTS OF HIGHER EDUCATION INSTITUTIONS RECEIVING SCHOLARSHIPS AND GRANTS<sup>a</sup>

| SZKOŁY                          | 2010/11     | 2015/16     | 2016/17     | 2017/18                                |   |   | SCHOOLS     |   |
|---------------------------------|-------------|-------------|-------------|--|---|---|-------------|---|
|                                 |             |             |             | ogółem <sup>b</sup> total <sup>b</sup> | w tym otrzymujący stypendia of which scholarships recipients of |   |             |   |
|                                 |             |             |             |  | socjalne social   | rektora dla najlepszych studentów scholarship for outstanding students awarded by the rectors |             | otrzymujący stypendia w % ogółu studentów danej grupy szkół scholarship recipients in % of total students of a given group of schools |
| <b>O G Ó Ł E M</b> .....        | <b>6835</b> | <b>3337</b> | <b>3021</b> | <b>2614</b>                            | <b>1622</b>   | <b>891</b>  | <b>19,8</b> | <b>TOTAL</b>  |
| Uniwersytety .....              | 4869        | 2583        | 2378        | 2118                                   | 1362  | 673   | 19,7        | Universities  |
| Wyższe szkoły ekonomiczne ..... | 155         | 25          | 23          | 29                                     | 20  | 9   | 21,5        | Academies of economics  |
| Wyższe szkoły zawodowe .....    | 1811        | 729         | 620         | 467                                    | 240   | 209   | 20,0        | Higher vocational schools   |

a łącznie z cudzoziemcami; od roku akademickiego 2010/11 bez stypendiów przyznawanych przez ministrów oraz stypendiów finansowanych z funduszy unijnych. b W podziale według rodzajów jedna osoba może być wykazana więcej niż jeden raz.

a Including foreigners; since 2010/11 academic years excluding scholarships granted by ministers and scholarships financed from European funds. b In the division by type of scholarships one person may be included more than once.

TABL. 13 (135) SZKOŁY PODSTAWOWE DLA DZIECI I MŁODZIEŻY (bez szkół specjalnych)  
 PRIMARY SCHOOLS FOR CHILDREN AND YOUTH (excluding special schools)

| WYSZCZEGÓLNIENIE<br>SPECIFICATION                                    | 2010/11         |                          |                        | 2015/16         |                          |                        | 2016/17         |                          |                        | 2017/18         |                          |                        |
|--|-----------------|--------------------------|------------------------|-----------------|--------------------------|------------------------|-----------------|--------------------------|------------------------|-----------------|--------------------------|------------------------|
|  | ogółem<br>total | miasta<br>urban<br>areas | wieś<br>rural<br>areas | ogółem<br>total | miasta<br>urban<br>areas | wieś<br>rural<br>areas | ogółem<br>total | miasta<br>urban<br>areas | wieś<br>rural<br>areas | ogółem<br>total | miasta<br>urban<br>areas | wieś<br>rural<br>areas |
| Szkoły.....<br>Schools   | 316             | 112                      | 204                    | 316             | 128                      | 188                    | 315             | 129                      | 186                    | 336             | 150                      | 186                    |
| w tym:<br>of which:  |                 |                          |                        |                 |                          |                        |                 |                          |                        |                 |                          |                        |
| sportowe i mistrzostwa<br>sportowego.....<br>sports and athletic     | 2               | 2                        | –                      | 2               | 2                        | –                      | 1               | 1                        | –                      | 1               | 1                        | –                      |
| filialne.....<br>branch  | 10              | –                        | 10                     | 18              | –                        | 18                     | 18              | –                        | 18                     | 19              | –                        | 19                     |
| Pomieszczenia szkolne<br>Classrooms                                  | 4449            | 2357                     | 2092                   | .               | .                        | .                      | .               | .                        | .                      | .               | .                        | .                      |
| Oddziały.....<br>Sections  | 3086            | 1794                     | 1292                   | 3485            | 2252                     | 1233                   | 3286            | 2118                     | 1168                   | 3798            | 2465                     | 1333                   |
| Uczniowie.....<br>Pupils   | 56667           | 38094                    | 18573                  | 66427           | 47461                    | 18966                  | 60623           | 43439                    | 17184                  | 70018           | 50534                    | 19484                  |
| w tym kobiety.....<br>of which females                               | 27604           | 18527                    | 9077                   | 32697           | 23463                    | 9234                   | 29816           | 21442                    | 8374                   | 34197           | 24844                    | 9353                   |
| w tym I klasa.....<br>of which grade 1                               | 8984            | 6029                     | 2955                   | 15159           | 10892                    | 4267                   | 4100            | 2621                     | 1479                   | 9301            | 6768                     | 2533                   |
| w tym w szkołach:<br>of which in schools:                            |                 |                          |                        |                 |                          |                        |                 |                          |                        |                 |                          |                        |
| sportowych i mistrzo-<br>stwa sportowego.....<br>sports and athletic | 576             | 576                      | –                      | 641             | 641                      | –                      | 454             | 454                      | –                      | 255             | 255                      | –                      |
| filialnych.....<br>branch  | 299             | –                        | 299                    | 826             | –                        | 826                    | 700             | –                        | 700                    | 614             | –                        | 614                    |
| Absolwenci.....<br>Graduates   | 9900            | 6817                     | 3083                   | 8478            | 5980                     | 2498                   | –               | –                        | –                      | .               | .                        | .                      |
| w tym kobiety.....<br>of which females                               | 4765            | 3267                     | 1498                   | 4200            | 2953                     | 1247                   | –               | –                        | –                      | .               | .                        | .                      |
| w tym w szkołach:<br>of which in schools:                            |                 |                          |                        |                 |                          |                        |                 |                          |                        |                 |                          |                        |
| sportowych i mistrzo-<br>stwa sportowego.....<br>sports and athletic | 186             | 186                      | –                      | 97              | 97                       | –                      | –               | –                        | –                      | .               | .                        | .                      |
| filialnych.....<br>branch  | 73              | –                        | 73                     | 55              | –                        | 55                     | –               | –                        | –                      | .               | .                        | .                      |
| Liczba uczniów na:<br>Number of pupils per:                          |                 |                          |                        |                 |                          |                        |                 |                          |                        |                 |                          |                        |
| 1 szkołę.....<br>school  | 179             | 340                      | 91                     | 210             | 371                      | 101                    | 192             | 337                      | 92                     | 208             | 337                      | 105                    |
| 1 pomieszczenie<br>szkolne.....<br>classroom                         | 13              | 16                       | 9                      | x               | x                        | x                      | x               | x                        | x                      | x               | x                        | x                      |
| 1 oddział.....<br>section  | 18              | 21                       | 14                     | 19              | 21                       | 15                     | 18              | 21                       | 15                     | 18              | 21                       | 15                     |

Źródło: dane Ministerstwa Edukacji Narodowej.

Source: data of the Ministry of National Education.

TABL. 14 (136). GIMNAZJA DLA DZIECI I MŁODZIEŻY (bez szkół specjalnych)

LOWER SECONDARY SCHOOLS FOR CHILDREN AND YOUTH (excluding special schools)

| WYSZCZEGÓLNIENIE<br>SPECIFICATION   | 2010/11         |                          |                        | 2015/16         |                          |                        | 2016/17         |                          |                        | 2017/18         |                          |                        |
|---|-----------------|--------------------------|------------------------|-----------------|--------------------------|------------------------|-----------------|--------------------------|------------------------|-----------------|--------------------------|------------------------|
|   | ogółem<br>total | miasta<br>urban<br>areas | wieś<br>rural<br>areas | ogółem<br>total | miasta<br>urban<br>areas | wieś<br>rural<br>areas | ogółem<br>total | miasta<br>urban<br>areas | wieś<br>rural<br>areas | ogółem<br>total | miasta<br>urban<br>areas | wieś<br>rural<br>areas |
| Gimnazja .....  | 154             | 95                       | 59                     | 157             | 100                      | 57                     | 161             | 100                      | 61                     | 34              | 25                       | 9                      |
| Lower secondary   |                 |                          |                        |                 |                          |                        |                 |                          |                        |                 |                          |                        |
| w tym szkoły:<br>of which schools:  |                 |                          |                        |                 |                          |                        |                 |                          |                        |                 |                          |                        |
| sportowe i mistrzostwa<br>sportowego.....   | 2               | 2                        | -                      | 2               | 2                        | -                      | 4               | 4                        | -                      | -               | -                        | -                      |
| sports and athletic<br>z oddziałami przysposabiającymi<br>do pracy <sup>a</sup> .....     | 1               | -                        | 1                      | 5               | 4                        | 1                      | 6               | 6                        | -                      | 4               | 3                        | 1                      |
| with job-training<br>sections <sup>a</sup>  |                 |                          |                        |                 |                          |                        |                 |                          |                        |                 |                          |                        |
| Pomieszczenia<br>szkolne .....  | 2073            | 1577                     | 496                    | .               | .                        | .                      | .               | .                        | .                      | .               | .                        | .                      |
| Classrooms  |                 |                          |                        |                 |                          |                        |                 |                          |                        |                 |                          |                        |
| Oddziały.....   | 1500            | 1124                     | 376                    | 1255            | 964                      | 291                    | 1234            | 947                      | 287                    | 814             | 628                      | 186                    |
| Sections  |                 |                          |                        |                 |                          |                        |                 |                          |                        |                 |                          |                        |
| Uczniowie .....   | 32894           | 25503                    | 7391                   | 27001           | 21439                    | 5562                   | 26443           | 20932                    | 5511                   | 17185           | 13647                    | 3538                   |
| Pupils  |                 |                          |                        |                 |                          |                        |                 |                          |                        |                 |                          |                        |
| w tym kobiety.....  | 15946           | 12389                    | 3557                   | 13157           | 10510                    | 2647                   | 12938           | 10324                    | 2614                   | 8486            | 6778                     | 1708                   |
| of which females  |                 |                          |                        |                 |                          |                        |                 |                          |                        |                 |                          |                        |
| w tym I klasa.....  | 11097           | 8582                     | 2515                   | 9155            | 7288                     | 1867                   | 8880            | 6982                     | 1898                   | -               | -                        | -                      |
| of which grade 1  |                 |                          |                        |                 |                          |                        |                 |                          |                        |                 |                          |                        |
| w tym w szkołach:<br>of which in schools:   |                 |                          |                        |                 |                          |                        |                 |                          |                        |                 |                          |                        |
| sportowych i mistrzostwa<br>sportowego .....  | 399             | 399                      | -                      | 461             | 461                      | -                      | 888             | 888                      | -                      | -               | -                        | -                      |
| sports and athletic<br>z oddziałami przy<br>sposabiającymi<br>do pracy <sup>a</sup> ..... | 144             | -                        | 144                    | 1227            | 1135                     | 92                     | 1153            | 1153                     | -                      | 746             | 694                      | 52                     |
| with job-training<br>sections <sup>a</sup>  |                 |                          |                        |                 |                          |                        |                 |                          |                        |                 |                          |                        |
| Absolwenci .....  | 10570           | 8248                     | 2322                   | 8617            | 6850                     | 1767                   | 8444            | 6684                     | 1760                   | .               | .                        | .                      |
| Graduates   |                 |                          |                        |                 |                          |                        |                 |                          |                        |                 |                          |                        |
| w tym kobiety.....  | 5340            | 4186                     | 1154                   | 4220            | 3361                     | 859                    | 4211            | 3368                     | 843                    | .               | .                        | .                      |
| of which females  |                 |                          |                        |                 |                          |                        |                 |                          |                        |                 |                          |                        |
| w tym w szkołach:<br>of which in schools:   |                 |                          |                        |                 |                          |                        |                 |                          |                        |                 |                          |                        |
| sportowych i mistrzostwa<br>sportowego .....  | 199             | 199                      | -                      | 233             | 233                      | -                      | -               | -                        | -                      | .               | .                        | .                      |
| sports and athletic<br>z oddziałami przy<br>sposabiającymi<br>do pracy <sup>a</sup> ..... | 44              | -                        | 44                     | 421             | 421                      | -                      | 381             | 338                      | 43                     | .               | .                        | .                      |
| with job-training<br>sections <sup>a</sup>  |                 |                          |                        |                 |                          |                        |                 |                          |                        |                 |                          |                        |
| Liczba uczniów na:<br>Number of pupils per:   |                 |                          |                        |                 |                          |                        |                 |                          |                        |                 |                          |                        |
| 1 szkołę .....  | 214             | 268                      | 125                    | 172             | 214                      | 98                     | 164             | 209                      | 90                     | 505             | 546                      | 393                    |
| school  |                 |                          |                        |                 |                          |                        |                 |                          |                        |                 |                          |                        |
| 1 pomieszczenie<br>szkolne .....  | 16              | 16                       | 15                     | x               | x                        | x                      | x               | x                        | x                      | x               | x                        | x                      |
| classroom   |                 |                          |                        |                 |                          |                        |                 |                          |                        |                 |                          |                        |
| 1 oddział .....   | 22              | 23                       | 20                     | 22              | 22                       | 19                     | 21              | 22                       | 19                     | 21              | 22                       | 19                     |
| section   |                 |                          |                        |                 |                          |                        |                 |                          |                        |                 |                          |                        |

a Na podbudowie programowej VI klasy szkoły podstawowej.

Ź r ó ł o: dane Ministerstwa Edukacji Narodowej.

a Based on 6th grade primary school.

S o u r c e: data of the Ministry of National Education.

TABL. 15 (137). **BRANŻOWE SZKOŁY I STOPNIA<sup>a</sup> DLA MŁODZIEŻY (bez szkół specjalnych)**  
 STAGE I SECTORAL VOCATIONAL SCHOOLS<sup>a</sup> FOR YOUTH (excluding special schools)

| WYSZCZEGÓLNIENIE    | 2010/11 | 2015/16 | 2016/17 | 2017/18 | SPECIFICATION    |
|---------------------|---------|---------|---------|---------|------------------|
| Szkoły .....        | 43      | 45      | 44      | 41      | Schools          |
| Oddziały .....      | 237     | 298     | 314     | 275     | Sections         |
| Uczniowie .....     | 5905    | 6316    | 4803    | 4439    | Students         |
| w tym kobiety ..... | 1683    | 1949    | 1545    | 1453    | of which females |
| w tym I klasa ..... | 2562    | 2593    | 1613    | 1535    | of which grade 1 |
| Absolwenci .....    | 1838    | 1922    | 1660    | .       | Graduates        |
| w tym kobiety ..... | 577     | 664     | 520     | .       | of which females |

a Do roku szkolnego 2016/17 zasadnicze szkoły zawodowe i od roku szkolnego 2017/18 łącznie z oddziałami zasadniczych szkół zawodowych.

Źródło: dane Ministerstwa Edukacji Narodowej.

a Until the 2016/17 school year, basic vocational schools and since the 2017/18 school year, including basic vocational school sections.

Source: data of the Ministry of National Education.

TABL. 16 (138). **UCZNIOWIE I ABSOLWENCI BRANŻOWYCH SZKÓŁ I STOPNIA<sup>a</sup> DLA MŁODZIEŻY (bez szkół specjalnych) WEDŁUG GRUP KIERUNKÓW KSZTAŁCENIA**

STUDENTS AND GRADUATES OF STAGE I SECTORAL VOCATIONAL SCHOOLS<sup>a</sup> FOR YOUTH (excluding special schools) BY FIELDS OF EDUCATION

| PODGRUPY KIERUNKÓW KSZTAŁCENIA <sup>b</sup> | 2015/16               | 2016/17     | 2017/18     | 2016/17 <sup>c</sup>    | NARROW FIELDS OF EDUCATION <sup>b</sup> |
|---|-----------------------|-------------|-------------|-------------------------|---|
|   | uczniowie<br>students |             |             | absolwenci<br>graduates |   |
| <b>OGÓŁEM .....</b>                         | <b>5188</b>           | <b>4803</b> | <b>4439</b> | <b>1660</b>             | <b>TOTAL</b>                            |
| Artystyczna.....                            | 8                     | 4           | 8           | –                       | Arts                                    |
| Biznesu i administracji.....                | 616                   | 514         | 487         | 129                     | Business and administration             |
| Inżynieryjno-techniczna .....               | 2219                  | 2085        | 1878        | 231                     | Engineering and engineering trades      |
| Produkcji i przetwórstwa.....               | 462                   | 400         | 353         | 44                      | Manufacturing and processing            |
| Architektury i budownictwa                  | 585                   | 558         | 464         | 93                      | Architecture and construction           |
| Rolnicza .....                              | 26                    | 26          | 23          | 5                       | Agriculture                             |
| Leśna .....                                 | 55                    | 49          | 40          | 15                      | Forestry                                |
| Usług dla ludności .....                    | 1217                  | 1167        | 1186        | 220                     | Personal services                       |

a Do roku szkolnego 2016/17 zasadnicze szkoły zawodowe i od roku szkolnego 2017/18 łącznie z oddziałami zasadniczych szkół zawodowych. b Zgodnie z Międzynarodową Klasyfikacją Kierunków Kształcenia (ISCED-F 2013). c W podziale według podgrup kierunków kształcenia dane dotyczą absolwentów, którzy zdali egzamin potwierdzający kwalifikacje zawodowe lub kwalifikacje w zawodzie.

Źródło: dane Ministerstwa Edukacji Narodowej.

a Until the 2016/17 school year, basic vocational schools and since the 2017/18 school year, including basic vocational school sections. b According to the International Classification of Fields of Education and Training (ISCED-F 2013). c In distribution by narrow fields of education, data concern the graduates who passed examination confirming vocational qualifications (carried out both on the basis of the former and the new core curriculum for vocational education).

Source: data of the Ministry of National Education.

**Uwaga do tablic 17 i 18**

Od roku szkolnego 2012/13 brak naboru do klas I w liceach profilowanych i uzupełniających liceach ogólnokształcących dla młodzieży i dorosłych, technikach uzupełniających dla młodzieży oraz zasadniczych szkołach zawodowych i technikach dla dorosłych, a od roku szkolnego 2013/14 - technikach uzupełniających dla dorosłych.

**Note to tables 17 and 18**

Since the 2012/13 school year there has been no admittance to the grades 1 of specialized secondary schools, supplementary general schools for youth and adults, supplementary technical secondary schools for youth as well as basic vocational schools and technical secondary schools for adults and since 2013/14 year - supplementary technical schools for adults.

TABL. 17 (139). **LICEA OGÓLNOKSZTAŁCĄCE DLA MŁODZIEŻY<sup>a</sup> (bez szkół specjalnych)**GENERAL SECONDARY SCHOOLS FOR YOUTH<sup>a</sup> (excluding special schools)

| WYSZCZEGÓLNIENIE    | 2010/11 | 2015/16 | 2016/17 | 2017/18 | SPECIFICATION    |
|---------------------|---------|---------|---------|---------|------------------|
| Szkoły .....        | 59      | 52      | 53      | 53      | Schools          |
| Oddziały .....      | 536     | 436     | 422     | 406     | Sections         |
| Uczniowie .....     | 14124   | 11185   | 10715   | 10343   | Students         |
| w tym kobiety ..... | 8959    | 6985    | 6736    | 6470    | of which females |
| w tym I klasa ..... | 4770    | 3706    | 3401    | 3487    | of which grade 1 |
| Absolwenci .....    | 4675    | 3604    | 3528    | .       | Graduates        |
| w tym kobiety ..... | 2997    | 2252    | 2218    | .       | of which females |

<sup>a</sup> W roku szkolnym 2010/11 łącznie z uzupełniającymi liceami ogólnokształcącymi; patrz uwagi ogólne, ust. 5, pkt 8) na str. 194.

Źródło: dane Ministerstwa Edukacji Narodowej.

<sup>a</sup> In the 2010/11 school year, including supplementary general secondary schools; see general notes, item 5, point 8) on page 194.

Source: data of the Ministry of National Education.

TABL. 18 (140). **TECHNIKA<sup>a</sup> DLA MŁODZIEŻY (bez szkół specjalnych)**TECHNICAL SECONDARY SCHOOLS<sup>a</sup> FOR YOUTH (excluding special schools)

| WYSZCZEGÓLNIENIE    | 2010/11 | 2015/16 | 2016/17 | 2017/18 | SPECIFICATION    |
|---------------------|---------|---------|---------|---------|------------------|
| Szkoły .....        | 73      | 60      | 60      | 58      | Schools          |
| Oddziały .....      | 709     | 576     | 556     | 573     | Sections         |
| Uczniowie .....     | 16661   | 13733   | 13675   | 13668   | Students         |
| w tym kobiety ..... | 7202    | 5853    | 5760    | 5803    | of which females |
| w tym I klasa ..... | 4733    | 3859    | 3838    | 3854    | of which grade 1 |
| Absolwenci .....    | 3436    | 2987    | 3417    | .       | Graduates        |
| w tym kobiety ..... | 1444    | 1316    | 1479    | .       | of which females |

<sup>a</sup> W roku szkolnym 2010/11 łącznie z technikami uzupełniającymi.

Źródło: dane Ministerstwa Edukacji Narodowej.

<sup>a</sup> In the 2010/11 school year, including supplementary technical secondary schools.

Source: data of the Ministry of National Education.

TABL. 19 (141). UCZNIOWIE I ABSOLWENCI TECHNIKÓW<sup>a</sup> DLA MŁODZIEŻY (bez szkół specjalnych) WEDŁUG GRUP KIERUNKÓW KSZTAŁCENIASTUDENTS AND GRADUATES OF TECHNICAL SECONDARY SCHOOLS<sup>a</sup> FOR YOUTH (excluding special schools) BY FIELDS OF EDUCATION

| PODGRUPY KIERUNKÓW KSZTAŁCENIA <sup>a</sup> | 2015/16            | 2016/17      | 2017/18      | 2016/17 <sup>b</sup> | NARROW FIELDS OF EDUCATION <sup>a</sup>    |
|---|--------------------|--------------|--------------|----------------------|--|
|   | uczniowie students |              |              | absolwenci graduates |  |
| <b>O G Ń Ł E M</b> .....                    | <b>13733</b>       | <b>13675</b> | <b>13668</b> | <b>3417</b>          | <b>T O T A L</b>                           |
| Artystyczna .....                           | 9                  | 18           | 14           | 5                    | Arts                                       |
| Spoleczna .....                             | 1302               | 1247         | 1200         | 194                  | Social and behavioural science             |
| Biznesu i administracji.....                | 2020               | 2193         | 2454         | 335                  | Business and administration                |
| Nauk o środowisku.....                      | 189                | -            | -            | -                    | Environmental protection                   |
| Fizyczna <sup>c</sup> .....                 | 31                 | 15           | 7            | 7                    | Physical sciences <sup>c</sup>             |
| Technologii teleinformatycznych .....       | 2114               | 1950         | 2264         | 262                  | Information and communication technologies |
| Inżynieryjno-techniczna.....                | 2997               | 3333         | 3050         | 370                  | Engineering and engineering trades         |
| Produkcji i przetwórstwa.....               | 67                 | 42           | 21           | 7                    | Manufacturing and processing               |
| Architektury i budownictwa.....             | 1053               | 1062         | 1027         | 145                  | Architecture and construction              |
| Rolnicza .....                              | 143                | 118          | 105          | 7                    | Agriculture                                |
| Leśna .....                                 | 337                | 356          | 333          | 76                   | Forestry                                   |
| Weterynaryjna.....                          | 149                | 141          | 122          | 13                   | Veterinary                                 |
| Usług dla ludności.....                     | 2888               | 2760         | 2665         | 422                  | Personal services                          |
| Usług transportowych.....                   | 434                | 440          | 406          | 79                   | Transport services                         |

<sup>a</sup> Zgodnie z Międzynarodową Klasyfikacją Kierunków Kształcenia (ISCED-F 2013). <sup>b</sup> W podziale według podgrup kierunków kształcenia dane dotyczą absolwentów, którzy zdali egzamin potwierdzający kwalifikacje zawodowe lub kwalifikacje w zawodzie. <sup>c</sup> Między innymi: fizyka, chemia, geologia.

Źródło: dane Ministerstwa Edukacji Narodowej.

<sup>a</sup> According to the International Classification of Fields of Education and Training (ISCED-F 2013). <sup>b</sup> In distribution by narrow fields of education data concern graduates who passed exam certifying professional qualification or qualification to perform a job. <sup>c</sup> Among others: physics, chemistry, geology.

Source: data of the Ministry of National Education.

TABL. 20 (142). SZKOŁY ARTYSTYCZNE DLA DZIECI I MŁODZIEŻY

LEVEL ART SCHOOLS FOR CHILDREN AND YOUTH

| WYSZCZEGÓLNIENIE  | 2010/11 | 2015/16 | 2016/17 | 2017/18 | SPECIFICATION                           |
|---|---------|---------|---------|---------|---|
| <b>NIEDAJĄCE UPRAWNIENIENI ZAWODOWYCH NOT LEADING TO PROFESSIONAL CERTIFICATION</b> |         |         |         |         |   |
| Szkoły .....  | 16      | 17      | 16      | 16      | Schools                                 |
| w tym kształcące wyłącznie w zakresie przedmiotów artystycznych .....               | 16      | 15      | 14      | 14      | of which educating only in art subjects |
| Uczniowie .....   | 1488    | 1486    | 1385    | 1918    | Pupils                                  |
| w tym kobiety .....   | 948     | 979     | 940     | 1260    | of which females                        |
| Absolwenci .....  | 152     | 198     | 230     | .       | Graduates                               |
| w tym kobiety .....   | 97      | 136     | 151     | .       | of which females                        |
| <b>DAJĄCE UPRAWNIENIA ZAWODOWE LEADING TO PROFESSIONAL CERTIFICATION</b>            |         |         |         |         |   |
| Szkoły .....  | 6       | 6       | 6       | 6       | Schools                                 |
| w tym kształcące wyłącznie w zakresie przedmiotów artystycznych .....               | 3       | 3       | 3       | 3       | of which educating only in art subjects |
| Uczniowie .....   | 522     | 506     | 472     | 474     | Students                                |
| w tym kobiety .....   | 389     | 356     | 326     | 325     | of which females                        |
| Absolwenci .....  | 74      | 81      | 64      | .       | Graduates                               |
| w tym kobiety .....   | 54      | 65      | 54      | .       | of which females                        |

Źródło: dane Ministerstwa Edukacji Narodowej.

Source: data of the Ministry of National Education.

TABL. 21 (143). SZKOŁY POLICEALNE (bez szkół specjalnych)

POST-SECONDARY SCHOOLS (excluding special schools)

| WYSZCZEGÓLNIENIE    | 2010/11 | 2015/16 | 2016/17 | 2017/18 | SPECIFICATION    |
|---------------------|---------|---------|---------|---------|------------------|
| Oddziały.....       | 283     | 258     | 265     | 271     | Sections         |
| Uczniowie .....     | 7373    | 5199    | 4923    | 4888    | Students         |
| w tym kobiety ..... | 4968    | 4045    | 3906    | 3846    | of which females |
| Absolwenci.....     | 2115    | 1397    | 1238    | .       | Graduates        |
| w tym kobiety ..... | 1619    | 1176    | 1054    | .       | of which females |

Źródło: dane Ministerstwa Edukacji Narodowej.

Source: data of the Ministry of National Education.

TABL. 22 (144). **UCZNIOWIE I ABSOLWENCI SZKÓŁ POLICEALNYCH (bez szkół specjalnych) WEDŁUG GRUP KIERUNKÓW KSZTAŁCENIA**  
STUDENTS AND GRADUATES OF POST-SECONDARY SCHOOLS (excluding special schools)  
BY FIELDS OF EDUCATION

| PODGRUPY KIERUNKÓW KSZTAŁCENIA <sup>a</sup> | 2015/16            | 2016/17     | 2017/18     | 2016/17 <sup>b</sup> | NARROW FIELDS OF EDUCATION <sup>a</sup>    |
|---|--------------------|-------------|-------------|----------------------|--|
|   | uczniowie students |             |             | absolwenci graduates |  |
| <b>O G Ó Ł E M</b> .....                    | <b>5199</b>        | <b>4923</b> | <b>4888</b> | <b>1238</b>          | <b>T O T A L</b>                           |
| w tym:                                      |                    |             |             |                      | of which:                                  |
| Artystyczna .....                           | 209                | 150         | 170         | 34                   | Arts                                       |
| Społeczna .....                             | 50                 | 91          | 87          | 4                    | Social and behavioural science             |
| Dziennikarstwa i informacji .....           | 66                 | 56          | 48          | 9                    | Journalism and information                 |
| Biznesu i administracji .....               | 937                | 858         | 928         | 101                  | Business and administration                |
| Technologii teleinformatycznych ...         | 281                | 262         | 296         | 3                    | Information and communication technologies |
| Inżynierjno-techniczna .....                | 71                 | 98          | 95          | 3                    | Engineering and engineering trades         |
| Weterynaryjna .....                         | 59                 | 50          | 41          | 4                    | Veterinary                                 |
| Medyczne .....                              | 1205               | 1165        | 1163        | 330                  | Health                                     |
| Opieki społecznej .....                     | 210                | 145         | 182         | 31                   | Welfare                                    |
| Usług dla ludności .....                    | 948                | 1006        | 911         | 163                  | Personal services                          |
| Higieny i bezpieczeństwa pracy ..           | 701                | 675         | 498         | 51                   | Hygiene and occupational health services   |
| Ochrony i bezpieczeństwa .....              | 251                | 166         | 198         | 7                    | Security services                          |

a Zgodnie z Międzynarodową Klasyfikacją Kierunków Kształcenia (ISCED-F 2013). b W podziale według podgrup kierunków kształcenia dane dotyczą absolwentów, którzy zdali egzamin potwierdzający kwalifikacje zawodowe, kwalifikacje w zawodzie lub egzamin dyplomowy.

Ź r ó d ł o: dane Ministerstwa Edukacji Narodowej.

a According to the International Classification of Fields of Education and Training (ISCED-F 2013). b In distribution by narrow fields of education data concern graduates who passed exam certifying professional qualification, qualification to perform a job or graduation exam.

S o u r c e: data of the Ministry of National Education.

TABL. 23 (145). **SZKOŁY WYŻSZE**  
HIGHER EDUCATION INSTITUTIONS

| L A T A<br>TYPY SZKÓŁ           | Szkoły<br>Schools | Nauczyciele<br>akademicy <sup>a</sup><br>Academic<br>teachers <sup>a</sup> | Studenci<br>Students | Absolwenci <sup>b</sup><br>Graduates <sup>b</sup> | Y E A R S<br>TYPE OF SCHOOLS |                           |
|---------------------------------|-------------------|--|----------------------|---|------------------------------|---------------------------|
| <b>O G Ó Ł E M</b> .....        | 2010/11           | 8  | 1415                 | 24183   | 6371                         | <b>T O T A L</b>          |
|                                 | 2015/16           | 6  | 1189                 | 15134   | 3873                         |                           |
|                                 | 2016/17           | 6  | 1216                 | 13716   | 3670                         |                           |
|                                 | <b>2017/18</b>    | <b>5</b>   | <b>1245</b>          | <b>13234</b>                                      | .                            |                           |
| Uniwersytety .....              |                   | 1  | 1000                 | 10767   | 2829                         | Universities              |
| Wyższe szkoły ekonomiczne ..... |                   | 1  | 9                    | 135   | 25                           | Academies of economics    |
| Wyższe szkoły zawodowe .....    |                   | 3  | 236                  | 2332  | 816                          | Higher vocational schools |

a Nauczyciele zatrudnieni w pełnym wymiarze godzin w więcej niż jednej szkole wyższej wykazani zostali w każdym miejscu pracy; patrz uwagi ogólne, ust. 15 na str. 197. b W podziale według typów szkół — z roku akademickiego 2016/17.

U w a g a. Ponadto w roku szkolnym 2017/18 na terenie województwa lubuskiego funkcjonowały: 1 filia i 1 zamiejscowa podstawowa jednostka organizacyjna (859 studentów i 274 absolwentów) uczelni mających siedzibę jednostki macierzystej poza województwem lubuskim.

a Teachers employed full-time in more than one institution have been shown in all workplaces; see general notes, item 15 on page 197. b According to type of school — from 2016/17 academic year.

N o t e. Moreover, in 2016/17 school year in Lubuskie voivodship there were 1 branch section and 1 basic organizational unit in another location (859 students and 274 graduates) whose headquarters were located outside the territory of Lubuskie voivodship.

TABL. 24 (146). **STUDENCI SZKÓŁ WYŻSZYCH WEDŁUG FORM STUDIÓW I TYPÓW SZKÓŁ**  
STUDENTS OF HIGHER EDUCATION INSTITUTIONS BY STUDY FORMS AND TYPE OF SCHOOLS

| L A T A<br>TYPY SZKÓŁ              | Ogółem<br>Total | W tym<br>kobiety<br>Of which<br>females | Z liczby ogółem na studiach<br>Of total number at study forms      |   |   |   | Y E A R S<br>TYPE OF SCHOOLS |
|------------------------------------|-----------------|---|--|---|---|---|------------------------------|
|                                    |                 |   | stacjonarnych <sup>a</sup><br>full-time<br>programmes <sup>a</sup> |   | niestacjonarnych <sup>b</sup><br>part-time<br>programmes <sup>b</sup> |   |                              |
|                                    |                 |   | razem<br>total   | w tym<br>kobiety<br>of which<br>females | razem<br>total  | w tym<br>kobiety<br>of which<br>females |                              |
| <b>OGÓŁEM</b> ..... 2010/11        | 24183           | 14273                                   | 13596  | 7962                                    | 10587   | 6311                                    | <b>TOTAL</b>                 |
| 2015/16                            | 15134           | 8646                                    | 10302  | 6153                                    | 4832  | 2493                                    |                              |
| 2016/17                            | 13716           | 7597                                    | 9108   | 5265                                    | 4608  | 2332                                    |                              |
| <b>2017/18</b>                     | <b>13234</b>    | <b>7164</b>                             | <b>8576</b>  | <b>4784</b>                             | <b>4658</b>   | <b>2380</b>                             |                              |
| Uniwersytety .....                 | 10767           | 5809                                    | 7320   | 4118                                    | 3447  | 1691                                    | Universities                 |
| Wyższe szkoły<br>ekonomiczne ..... | 135             | 81                                      | –  | –                                       | 135   | 81                                      | Academies of<br>economics    |
| Wyższe szkoły zawodowe             | 2332            | 1274                                    | 1256   | 666                                     | 1076  | 608                                     | Higher vocational<br>schools |

TABL. 25 (147). **ABSOLWENCI SZKÓŁ WYŻSZYCH WEDŁUG FORM STUDIÓW I TYPÓW SZKÓŁ**  
GRADUATES OF HIGHER EDUCATION INSTITUTIONS BY MODE OF STUDY AND TYPE OF  
SCHOOLS

| L A T A<br>TYPY SZKÓŁ              | Ogółem<br>Total | W tym<br>kobiety<br>Of which<br>females | Z liczby ogółem na studiach<br>Of total number in                  |   |   |   | Y E A R S<br>TYPE OF SCHOOLS |
|------------------------------------|-----------------|---|--|---|---|---|------------------------------|
|                                    |                 |   | stacjonarnych <sup>a</sup><br>full-time<br>programmes <sup>a</sup> |   | niestacjonarnych <sup>b</sup><br>part-time<br>programmes <sup>b</sup> |   |                              |
|                                    |                 |   | razem<br>total   | w tym<br>kobiety<br>of which<br>females | razem<br>total  | w tym<br>kobiety<br>of which<br>females |                              |
| <b>OGÓŁEM</b> ..... 2010/11        | 6371            | 4281                                    | 3261   | 2098                                    | 3110  | 2183                                    | <b>TOTAL</b>                 |
| 2015/16                            | 3873            | 2491                                    | 2592   | 1743                                    | 1281  | 748                                     |                              |
| <b>2016/17</b>                     | <b>3670</b>     | <b>2326</b>                             | <b>2371</b>  | <b>1552</b>                             | <b>1299</b>   | <b>774</b>                              |                              |
| Uniwersytety .....                 | 2829            | 1781                                    | 1917   | 1253                                    | 912   | 528                                     | Universities                 |
| Wyższe szkoły<br>ekonomiczne ..... | 25              | 21                                      | –  | –                                       | 25  | 21                                      | Academies of<br>economics    |
| Wyższe szkoły zawodowe             | 816             | 524                                     | 454  | 299                                     | 362   | 225                                     | Higher vocational<br>schools |



TABL. 26 (148): **NAUCZYCIELE AKADEMICY<sup>a</sup> W SZKOŁACH WYŻSZYCH**  
ACADEMIC TEACHERS<sup>a</sup> IN HIGHER EDUCATION INSTITUTIONS

| WYSZCZEGÓLNIENIE  | 2010/11         | 2015/16     | 2016/17     | 2017/18     | 2010/11                           | 2015/16    | 2016/17    | 2017/18    | SPECIFICATION   |
|---|-----------------|-------------|-------------|-------------|-----------------------------------|------------|------------|------------|---|
|   | ogółem<br>total |             |             |             | w tym kobiety<br>of which females |            |            |            |   |
| <b>O G Ó Ł E M</b> .....  | <b>1415</b>     | <b>1189</b> | <b>1216</b> | <b>1245</b> | <b>622</b>                        | <b>515</b> | <b>529</b> | <b>537</b> | <b>TOTAL</b>  |
| Profesorowie .....  | 329             | 366         | 380         | 388         | 71                                | 92         | 97         | 101        | Professors  |
| w tym z tytułem<br>naukowym profesora                             | 110             | 127         | 134         | 132         | 15                                | 20         | 21         | 22         | of which titled only  |
| Docenci .....   | 39              | 17          | 12          | 9           | 14                                | 8          | 5          | 5          | Assistant professors  |
| Adiunkci .....  | 499             | 470         | 494         | 518         | 242                               | 242        | 254        | 264        | Tutors  |
| w tym ze stopniem nau-<br>kowym doktora habilito-<br>wanego ..... | 15              | 14          | 12          | 14          | 2                                 | 4          | 4          | 6          | of which with scientific<br>degree of habilitated<br>doctor <sup>b</sup> (HD) |
| Asystenci .....   | 194             | 111         | 123         | 140         | 114                               | 59         | 65         | 71         | Assistant lecturers   |
| Pozostali .....   | 354             | 225         | 208         | 190         | 181                               | 114        | 107        | 96         | Others  |

<sup>a</sup> Nauczyciele zatrudnieni w pełnym wymiarze godzin w więcej niż jednej szkole wyższej wykazani zostali w każdym miejscu pracy; patrz uwagi ogólne, ust. 15 na str. 197.

<sup>a</sup> Teachers employed full-time in more than one institution have been shown in all workplaces; see general notes, item 15 on page 197. <sup>b</sup> The habilitated doctors degree (HD), which is higher than a doctorate (second doctorate), is peculiar to Poland. The degree is awarded on the basis of an appropriate dissertation and is necessary for obtaining the title of professor and a professorial post in scientific institutions.

TABL. 27 (149) **CUDZOZIEMCY<sup>a</sup> – STUDENCI I ABSOLWENCI WEDŁUG FORM STUDIÓW I TYPÓW SZKÓŁ**  
FOREIGNERS<sup>a</sup> – STUDENTS AND GRADUATES BY MODE OF STUDY AND TYPE OF SCHOOLS

| WYSZCZEGÓLNIENIE             | Studenci<br>Students |   | Absolwenci <sup>b</sup><br>Graduates <sup>b</sup> |   | SPECIFICATION |                           |
|------------------------------|----------------------|---|---|---|---------------|---------------------------|
|                              | ogółem<br>total      | w tym<br>kobiety<br>of which<br>females | ogółem<br>total                                   | w tym<br>kobiety<br>of which<br>females |               |                           |
| <b>O G Ó Ł E M</b> .....     | 2010/11              | 48                                      | 34  | 10                                      | 8             | <b>TOTAL</b>              |
|                              | 2015/16              | 101                                     | 52  | 19                                      | 12            |                           |
|                              | 2016/17              | 99                                      | 53  | 25                                      | 13            |                           |
|                              | <b>2017/18</b>       | <b>126</b>                              | <b>72</b>   | .                                       | .             |                           |
| studia: stacjonarne .....    |                      | 113                                     | 65  | 25                                      | 13            | full-time programmes      |
| niestacjonarne .....         |                      | 13                                      | 7   | –                                       | –             | part-time programmes      |
| Uniwersytety .....           |                      | 86                                      | 47  | 11                                      | 3             | Universities              |
| Wyższe szkoły zawodowe ..... |                      | 40                                      | 25  | 14                                      | 10            | Higher vocational schools |

<sup>a</sup> Ujęci również w pozostałych tablicach dotyczących studentów i absolwentów. <sup>b</sup> W podziale według form studiów i typów szkół – z roku akademickiego 2016/17.

<sup>a</sup> Also shown in the other tables regarding students and graduates. <sup>b</sup> According to study forms and type of school – for 2016/17 academic year.

TABL. 28 (150). STUDIA PODYPLOMOWE I DOKTORANCKIE

## POSTGRADUATE AND DOCTORAL PROGRAMMES

| WYSZCZEGÓLNIENIE<br>SPECIFICATION                        | 2010/11   | 2015/16     | 2016/17     | 2017/18     | 2010/11   | 2015/16    | 2016/17    | 2010/11  | 2015/16    | 2016/17    | 2017/18    |
|--|---|-------------|-------------|-------------|---|------------|------------|--|------------|------------|------------|
|  | słuchacze studiów podyplomowych <sup>a</sup><br>students of postgraduate studies <sup>a</sup> |             |             |             | wydane świadectwa słuchaczom studiów podyplomowych<br>certificates issued to students of postgraduate studies |            |            | uczestnicy studiów doktoranckich<br>students of doctoral studies |            |            |            |
| <b>OGÓŁEM.....<br/>TOTAL</b>                             | <b>1741</b>   | <b>1129</b> | <b>1102</b> | <b>1163</b> | <b>1240</b>   | <b>730</b> | <b>834</b> | <b>116</b>   | <b>318</b> | <b>338</b> | <b>317</b> |
| w tym kobiety .....<br>of which females                  | 1294  | 961         | 911         | 857         | 920   | 594        | 698        | 38   | 178        | 195        | 174        |
| Uniwersytety .....<br>Universities                       | 1025  | 502         | 498         | 482         | 720   | 338        | 388        | 116  | 318        | 338        | 317        |
| Wyższe szkoły ekonomiczne.....<br>Academies of economics | 328   | 103         | 92          | 217         | 288   | 79         | 101        | -  | -          | -          | -          |
| Wyższe szkoły zawodowe.....<br>Higher vocational schools | 388   | 524         | 512         | 464         | 232   | 313        | 345        | -  | -          | -          | -          |

a Dla studiów trwających: do 1 roku – stan w dniu rozpoczęcia zajęć, 1 rok i dłużej – stan w dniu 31 XII.

a For studies lasting: up to 1 year – as of beginning of the academic year, 1 year and longer – as of 31 XII.

TABL. 29 (151). STUDIA PODYPLOMOWE WEDŁUG PODGRUP KIERUNKÓW KSZTAŁCENIA

## POSTGRADUATE STUDIES BY NARROW FIELDS OF EDUCATION

| PODGRUPA KIERUNKÓW<br>KSZTAŁCENIA <sup>a</sup> | 2015/16               | 2016/17     | 2017/18     | 2014/15                                  | 2015/16    | 2016/17    | NARROW FIELD<br>OF EDUCATION <sup>a</sup> |
|--|-----------------------|-------------|-------------|--|------------|------------|---|
|  | słuchacze<br>students |             |             | wydane świadectwa<br>certificates issued |            |            |   |
| <b>OGÓŁEM.....</b>                             | <b>1129</b>           | <b>1102</b> | <b>1167</b> | <b>654</b>                               | <b>730</b> | <b>834</b> | <b>TOTAL</b>                              |
| Pedagogiczna.....                              | 716                   | 683         | 564         | 328                                      | 372        | 440        | Education                                 |
| Artystyczna.....                               | 15                    | -           | 13          | -  | 13         | -          | Arts                                      |
| Humanistyczna (z wyłączeniem języków).....     | 7                     | -           | -           | -  | 7          | -          | Humanities (except languages)             |
| Językowa.....                                  | 14                    | 12          | -           | -  | -          | 12         | Languages                                 |
| Spoleczna.....                                 | 13                    | 11          | 8           | 37                                       | 12         | 1          | Social and behavioural sciences           |
| Dziennikarstwa i informacji ..                 | 12                    | 34          | 15          | 19                                       | 11         | 18         | Journalism and information                |
| Biznesu, administracji i prawa                 | 261                   | 223         | 431         | 183                                      | 223        | 242        | Business, administration and law          |
| Inżynierijno-techniczna .....                  | 35                    | 60          | 90          | 25                                       | 35         | 41         | Engineering and engineering trades        |
| Architektury i budownictwa ..                  | 22                    | 11          | 14          | 16                                       | 21         | 10         | Architecture and construction             |
| Opieki społecznej.....                         | 16                    | -           | 18          | -  | 16         | -          | Welfare                                   |
| Higieny i bezpieczeństwa pracy .....           | 18                    | 28          | 14          | 25                                       | 17         | 28         | Hygiene and occupational health services  |
| Ochrony i bezpieczeństwa ...                   | -                     | 10          | -           | 21                                       | 3          | 13         | Security services                         |
| Usług transportowych .....                     | -                     | 30          | -           | -  | -          | 29         | Transport services                        |

a Zgodnie z Międzynarodową Klasyfikacją Kierunków Kształcenia (ISCED-F 2013).

a According to the International Classification of Fields of Education and Training (ISCED-F 2013).

TABL. 30 (152). **SZKOŁY DLA DOROSŁYCH**  
SCHOOLS FOR ADULTS

| WYSZCZEGÓLNIENIE<br>SPECIFICATION   | Szkoly<br>Schools | Oddziały<br>Sections | Uczniowie<br>Students |   | Absolwenci<br>Graduates |   |
|---|-------------------|----------------------|-----------------------|---|-------------------------|---|
|   |                   |                      | ogółem<br>total       | w tym<br>kobiety<br>of which<br>females | ogółem<br>total         | w tym<br>kobiety<br>of which<br>females |
| Szkoly podstawowe..... 2017/18<br>Primary schools   | 7                 | 8                    | 125                   | 33                                      | -                       | -                                       |
| Gimnazja ..... 2010/11<br>Lower secondary schools   | 8                 | 30                   | 736                   | 174                                     | 367                     | 97                                      |
|   | 2015/16           | 6                    | 447                   | 128                                     | 123                     | 39                                      |
|   | 2016/17           | 6                    | 429                   | 130                                     | 151                     | 44                                      |
|   | 2017/18           | 2                    | 319                   | 107                                     | .                       | .                                       |
| Zasadnicze szkoly zawodowe ..... 2010/11<br>Basic vocational schools                        | 3                 | 6                    | 98                    | 23                                      | 34                      | 25                                      |
| Licea ogólnokształcące <sup>a</sup> ..... 2010/11<br>General secondary schools <sup>a</sup> | 70                | 236                  | 6382                  | 2998                                    | 1340                    | 726                                     |
|   | 2015/16           | 43                   | 4704                  | 2273                                    | 1264                    | 686                                     |
|   | 2016/17           | 40                   | 4022                  | 1892                                    | 944                     | 504                                     |
|   | 2017/18           | 41                   | 3724                  | 1774                                    | .                       | .                                       |
| Licea profilowane ..... 2010/11<br>Specialized secondary schools                            | 2                 | 3                    | 52                    | 32                                      | 14                      | 11                                      |
| Technika <sup>b</sup> ..... 2010/11<br>Technical secondary schools <sup>b</sup>             | 14                | 42                   | 663                   | 208                                     | 128                     | 39                                      |

a, b Łącznie z: a - uzupełniającymi liceami ogólnokształcącymi (do roku szkolnego 2013/14 b - technikami uzupełniającymi (do roku szkolnego 2014/15).

Źródło: dane Ministerstwa Edukacji Narodowej.

a, b Including: a – supplementary general secondary schools (until the 2013/14 school year), b - supplementary technical secondary schools (until the 2014/15 school year).

Source: data of the Ministry of National Education.

TABL. 31 (153). **WYCHOWANIE PRZEDSZKOLNE**  
PRE-PRIMARY EDUCATION

| WYSZCZEGÓLNIENIE                                       | 2010/11      | 2015/16      | 2016/17      | 2017/18      | SPECIFICATION                           |
|--|--------------|--------------|--------------|--------------|---|
| <b>Placówki</b> .....                                  | <b>480</b>   | <b>476</b>   | <b>511</b>   | <b>508</b>   | <b>Establishments</b>                   |
| miasta .....   | 225          | 247          | 280          | 280          | urban areas                             |
| wieś .....   | 255          | 229          | 231          | 228          | rural areas                             |
| Przedszkola .....                                      | 232          | 278          | 283          | 288          | Nursery schools                         |
| w tym specjalne .....                                  | 6            | 8            | 8            | 9            | of which special                        |
| miasta .....   | 165          | 204          | 210          | 215          | urban areas                             |
| wieś .....   | 67           | 74           | 73           | 73           | rural areas                             |
| Oddziały przedszkolne przy szkołach podstawowych ..... | 209          | 159          | 185          | 182          | Pre-primary sections of primary schools |
| Zespoły wychowania przedszkolnego ..                   | 5            | 3            | 3            | 3            | Pre-primary education groups            |
| Punkty przedszkolne .....                              | 34           | 36           | 40           | 35           | Pre-primary points                      |
| <b>Miejsca</b> .....                                   | <b>24702</b> | <b>28474</b> | <b>30477</b> | <b>32035</b> | <b>Places:</b>                          |
| Przedszkola .....                                      | 23788        | 27417        | 29355        | 31079        | Nursery schools                         |
| w tym specjalne .....                                  | 76           | 167          | 172          | 180          | of which special                        |
| miasta .....   | 19402        | 22701        | 24548        | 26358        | urban areas                             |
| wieś .....   | 4386         | 4716         | 4807         | 5677         | rural areas                             |
| Zespoły wychowania przedszkolnego ..                   | 136          | 83           | 88           | 81           | Pre-primary education groups            |
| Punkty przedszkolne .....                              | 778          | 974          | 1034         | 875          | Pre-primary points                      |

TABL. 31 (153). **WYCHOWANIE PRZEDSZKOLNE (dok.)**  
PRE-PRIMARY EDUCATION (cont.)

| WYSZCZEGÓLNIENIE   | 2010/11      | 2015/16           | 2016/17      | 2017/18      | SPECIFICATION  |
|--|--------------|-------------------|--------------|--------------|--|
| <b>Dzieci</b> .....  | <b>29548</b> | <b>29208</b>      | <b>33968</b> | <b>35067</b> | <b>Children</b>  |
| miasta .....   | 21825        | 22110             | 25870        | 26898        | urban areas  |
| wieś .....   | 7723         | 7098              | 8098         | 8169         | rural areas  |
| w tym w wieku: 6 lat .....   | 8657         | 1516 <sup>a</sup> | 8957         | 9593         | of which: aged 6   |
| 5 lat .....  | 8075         | 10539             | 9316         | 9374         | aged 5   |
| Przedszkola .....  | 23953        | 24877             | 28090        | 29417        | Nursery schools  |
| w tym specjalne .....  | 64           | 122               | 130          | 139          | of which special   |
| miasta .....   | 19916        | 20935             | 23685        | 24862        | urban areas  |
| wieś .....   | 4037         | 3942              | 4405         | 4555         | rural areas  |
| w tym w wieku: 6 lat .....   | 5801         | 1054 <sup>a</sup> | 6479         | 7134         | of which: aged 6   |
| 5 lat .....  | 6469         | 8467              | 7790         | 7979         | aged 5   |
| Oddziały przedszkolne przy szkołach podstawowych .....                       | 4878         | 3699              | 4995         | 4966         | Pre-primary sections of primary schools  |
| w tym w wieku 6 lat .....  | 2856         | 452 <sup>a</sup>  | 2437         | 2417         | of which aged 6  |
| Zespoły wychowania przedszkolnego  | 107          | 57                | 72           | 61           | Pre-primary education groups   |
| Punkty przedszkolne .....  | 610          | 575               | 811          | 623          | Pre-primary points   |
| <b>Dzieci w placówkach wychowania przedszkolnego na 1000 dzieci w wieku:</b> |              |                   |              |              | <b>Children attending pre-primary education establishments per 1000 children aged:</b> |
| 3–6 lat .....  | 693          | .                 | 796          | 843          | 3–6  |
| 3–5 .....  | 634          | 832               | 787          | 821          | 3–5  |
| 5 .....  | 803          | 964               | 877          | 900          | 5  |
| 6 lat .....  | 887          | .                 | 820          | 906          | 6  |
| <b>Dzieci w przedszkolach na:</b>  |              |                   |              |              | <b>Children attending nursery schools per:</b>   |
| 1000 dzieci w wieku:   |              |                   |              |              | 1000 children aged:  |
| 3–6 lat .....  | 561          | .                 | 658          | 708          | 3–6  |
| 6 lat .....  | 594          | .                 | 593          | 674          | 6  |
| 1 przedszkole .....  | 103          | 89                | 99           | 102          | Nursery school   |
| 100 miejsc .....   | 101          | 91                | 96           | 95           | 100 places   |

<sup>a</sup> Dotyczy dzieci, którym odroczone spełnianie obowiązku szkolnego po zasięgnięciu opinii poradni psychologiczno-pedagogicznej.

Źródło: dane Ministerstwa Edukacji Narodowej.

a Concern children obliged to attend to the primary school who received opinion of the psychological and educational clinic about lack of school readiness.

Source: data of the Ministry of National Education.

## DZIAŁ XI OCHRONA ZDROWIA I POMOC SPOŁECZNA

## CHAPTER XI HEALTH CARE AND SOCIAL WELFARE

### Uwagi ogólne

1. Dane o ochronie zdrowia – jeśli nie zaznaczono inaczej – podaje się łącznie z danymi o placówkach podległych resortom obrony narodowej, spraw wewnętrznych i administracji oraz do 2011 r. Agencji Bezpieczeństwa Wewnętrznego; z wyłączeniem ochrony zdrowia w zakładach karnych.

2. Podstawę prezentowanych w dziale danych o ochronie zdrowia stanowią:

1) ustawa z dnia 15 IV 2011 r. o działalności leczniczej (tekst jednolity Dz.U. 2018 poz. 160), która zastąpiła ustawę o zakładach opieki zdrowotnej – określa m.in. zasady wykonywania działalności leczniczej oraz zasady funkcjonowania placówek leczniczych.

Prezentowane w dziale dane dotyczą placówek wykonujących działalność leczniczą w zakresie:

- a) ambulatoryjnej opieki zdrowotnej (przychodnie łącznie z ośrodkami zdrowia, poradniami, ambulatoriami i izbami chorych oraz zakładami badań diagnostycznych i medycznymi laboratoriami diagnostycznymi),
- b) stacjonarnej opieki zdrowotnej (szpitale – ogólne, psychiatryczne i uzdrowiskowe, zakłady opiekuńczo-lecznicze i pielęgnacyjno-opiekuńcze, hospicja, oddziały opieki paliatywnej, ośrodki leczenia odwykowego, ośrodki rehabilitacyjne dla narkomanów, regionalne ośrodki psychiatrii sądowej, sanatoria i od 2014 r. oddziały opieki paliatywnej).

Na mocy wymienionej ustawy działalność lecznicza może być też wykonywana przez praktyki zawodowe (indywidualne lub grupowe) – lekarzy, lekarzy dentyistów oraz pielęgniarek lub położnych.

- 2) ustawa z dnia 15 VII 2011 r. o zawodach pielęgniarzy i położnych (tekst jednolity Dz.U. 2016 poz. 1251);
- 3) ustawa z dnia 5 XII 1996 r. o zawodach lekarza i lekarza dentyisty (tekst jednolity Dz.U. 2017 poz. 125);

### General notes

1. The data concerning health care – unless otherwise stated – are given including health care units subordinated to the Ministry of National Defence, the Ministry of Interior and Administration and until 2011 - the Internal Security Agency; excluding health care in prisons.

2. The basis of data presented in this chapter of the health care are provided by:

1) the Law on Health Care Facilities, dated 15 IV 2011 (uniform text Journal of Laws 2018 item 160), replacing the Law on Care Health Facilities. The law specifies among others, the rules of performing health care activities and of the functioning of health care units.

Data presented in the chapter concerns the units performing health care activities in the following areas:

- a) out-patient health care (out-patients departments including health centres, clinics, ambulatory departments and infirmaries, diagnostic facilities and medical diagnostic laboratories),
- b) in-patient health care (hospitals – general, psychiatric and health resorts, chronic medical care homes, nursing homes, hospices, palliative care wards, detoxification centres, addiction recovery centres, regional centres of forensic psychiatry, sanatoria and since 2014 palliative care wards).

Under that law, medical activity can be carried out also by professional practices (individual or group) - doctors, dentists and nurses or midwives.

- 2) the Law on the Nursing and Midwiving Professions, dated 15 VII 2011 (uniform text Journal of Laws 2016 item 1251);
- 3) the Law on the Occupations of Doctor and Dentist, dated 5 XII 1996 (uniform text Journal of Laws 2017 item 125);

- 4) ustawa z dnia 27 VIII 2004 r. o świadczeniach opieki zdrowotnej finansowanych ze środków publicznych (jednolity tekst Dz. U. 2015 r., poz. 581), która reguluje warunki udzielania i zakres świadczeń zdrowotnych, zasady i tryb ich finansowania oraz działalność Narodowego Funduszu Zdrowia;
- 5) ustawa z dnia 28 VII 2005 r. o lecznictwie uzdrowiskowym, uzdrowiskach i obszarach ochrony uzdrowiskowej oraz o gminach uzdrowiskowych (jednolity tekst Dz. U. 2017 poz. 1056 z późniejszymi zmianami);
- 6) ustawa z dnia 8 IX 2006 r. o Państwowym Ratownictwie Medycznym (jednolity tekst Dz. U. 2017 poz. 2195), która określa zasady organizacji, funkcjonowania i finansowania systemu Państwowe Ratownictwo Medyczne; dane za 2005 r. podano zgodnie z ustawą z dnia 25 VII 2001 r. (Dz. U. Nr 113, poz. 1207);
- 7) ustawa z dnia 6 IX 2001 r. prawo farmaceutyczne (jednolity tekst Dz. U. 2017 poz. 2211, z późniejszymi zmianami).

**3. Dane o pracownikach medycznych** dotyczą pracujących w: placówkach wykonujących działalność leczniczą, praktykach zawodowych, aptekach oraz domach pomocy społecznej, żłobkach i klubach dziecięcych.

Dane dotyczą pracujących bezpośrednio z pacjentem, tj. bez osób, dla których głównym miejscem pracy jest uczelnia, jednostka administracji państwowej, samorządu terytorialnego lub NFZ.

Dane obejmują osoby pracujące w wymiarze pełnego etatu, w wymiarze godzin przekraczającym pełny etat oraz w niepełnym wymiarze godzin w stosunku do czasu pracy określonego obowiązującymi przepisami dla danego rodzaju pracy, w przypadku jeśli ta praca ma dla nich charakter podstawowy, łącznie z osobami odbywającymi staż. Osoby te niezależnie od wymiaru czasu pracy są liczone raz. Przez pielęgniarkę należy rozumieć też pielęgniarza, a przez położną - również położnego.

**4. Dane o specjalistach** dotyczą lekarzy i lekarzy dentyistów ze specjalizacją II stopnia oraz od 2005 r. posiadających tytuł specjalisty w odpowiedniej dziedzinie medycyny zgodnie z rozporządzeniem Ministra Zdrowia z dnia 20 X 2005 r. w sprawie specjalizacji lekarskich i lekarzy dentyistów (Dz. U. Nr 213, pozycja 1779) z późniejszymi zmianami.

- 4) the Law on Health Care Services financed from public funds, dated 27 VIII 2004 (uniform text Journal of Laws 2015, item 581), governing the provision conditions and the scope of health services, the rules and the method of their financing and the activities of the National Health Fund;
- 5) the Law on Health Resort Treatment, Health Resorts, the Areas of health Resort Protection and health resort Gminas, dated 28 VII 2005 (uniform text Journal of Laws 2017 item 1056, with later amendments);
- 6) the Law on the State Emergency Medical Services, dated 8 IX 2006 (uniform text Journal of Laws 2017, item 2195), specifying the organizational rules, the functioning and financing of the State Emergency Medical Services; data for 2005 – law dated 25 VII 2001 (Journal of Laws No. 113, item 1207);
- 7) the Pharmaceutical Law, dated 6 IX 2001 (uniform text Journal of Laws 2017 item 2211, with later amendments).

**3. Data regarding medical personnel** concerns persons employed: in units engaged in medical activities, professional practices, pharmacies, and social welfare homes and facilities, nurseries and children's clubs.

Data concern working directly with a patient, i.e., excluding persons for whom the primary workplace is university, units of state or local self-government administration and National Health Fund.

Data includes persons working full-time, overtime as well as part-time in relation to work time defined in the obligatory regulations for a given type of work, when this work has a basic character, including persons undergoing internships. These people regardless of their working hours are counted once. A nurse should be understood also as a male nurse and midwife - also as a male midwife.

**4. Data on doctor specialists and dental specialists** concerns doctor with grade II specialization and since 2005 with specialists with the decree of the Minister of Health, dated 20 X 2005 on Doctors and Dentists Specializations (Journal of Laws No. 213, item 1779) with later amendments.

**5. Porady udzielone przez lekarzy i lekarzy dentystów** w zakresie ambulatoryjnej opieki zdrowotnej podano łącznie z badaniami profilaktycznymi oraz z poradami lekarskimi udzielonymi w izbach przyjęć szpitali ogólnych i orzeczeniami wojskowych komisji lekarskich.

**6. Dane o szpitalach** obejmują placówki medyczne, które do 2011 r. były traktowane jako filie.

Dane dotyczące stacjonarnej opieki zdrowotnej nie obejmują opieki dziennej.

**7. Dane o łóżkach** w placówkach **stacjonarnej opieki zdrowotnej** dotyczą łóżek znajdujących się stale w salach dla chorych, zajętych przez chorych lub przygotowanych na ich przyjęcie.

**8. Dane o łóżkach w szpitalach ogólnych** nie obejmują miejsc dziennych na oddziałach szpitalnych oraz do 2007 r. miejsc (łóżek i inkubatorów) dla noworodków.

**9. W szpitalach ogólnych** (tabl. 5) rodzaje oddziałów podano zgodnie z rozporządzeniem Ministra Zdrowia z dnia 17 V 2012 r. (Dz. U. 2012, poz. 594) z późniejszymi zmianami. Do **oddziałów chirurgicznych** zaliczono: chirurgię ogólną, dziecięcą, urazowo-ortopedyczną, neurochirurgię, urologię, chirurgię szczękową, neurochirurgię, kardiochirurgię, a także urologię oraz inne o charakterze chirurgicznym; do **oddziałów zakaźnych** – oddziały obserwacyjno-zakaźne; do **oddziałów gruźlicy i chorób płuc** – oddziały pulmonologiczne.

Dane o szpitalach psychiatrycznych nie obejmują oddziałów psychiatrycznych w szpitalach ogólnych.

**10. Zakłady opiekuńczo-lecznicze i zakłady pielęgnacyjno-opiekuńcze** udzielają całodobowych świadczeń w zakresie pielęgnacji i rehabilitacji osób niewymagających hospitalizacji oraz zapewniają im produkty lecznicze i wyroby medyczne.

**11. Dane dotyczące ratownictwa medycznego i pomocy doraźnej** obejmują działalność jednostek zgłoszonych do systemu Państwowe Ratownictwo Medyczne (zespoły ratownictwa medycznego, szpitalne oddziały ratunkowe, lotnicze pogotowie ratunkowe, izby przyjęć).

Szpitalne oddziały ratunkowe od 8 XI 2011 r. funkcjonują na podstawie rozporządzenia Ministra Zdrowia z dnia 3 XII 2011 r. (Dz. U. 2016 poz. 2131); wcześniej będąc komórkami organizacyjnymi szpitali, działały na podstawie przepisów o zakładach opieki zdrowotnej.

**12. Dane o aptekach ogólnodostępnych** nie obejmują aptek działających w strukturze i na potrzeby szpitali.

**Punkty apteczne** są to ogólnodostępne punkty sprzedaży leków gotowych, których asortyment jest ściśle określony. Powinny być one usytuowane na terenach wiejskich.

**13. Dane o zachorowaniach** podaje się zgodnie z „Międzynarodową Statystyczną Klasyfikacją Chorób i Problemów Zdrowotnych” (X Rewizja) obowiązującą od dnia 1 I 1997 r.

**5. Consultations provided by doctors and dentists** are presented together with preventive examinations, also together with consultations provided by doctors in admission rooms in general hospitals and with the opinions of military medical commissions.

**6. Data on hospitals** comprises health care units, which until 2011 were treated as hospital branches.

Data concerning in-patient health care do not include day-care.

**7. Data regarding beds in in-patient health care facilities** concern permanent beds in patient rooms, either occupied or prepared to receive patients.

**8. Data regarding beds in general hospitals** do not include day-time places in hospital wards and until 2007 - places (beds and incubators) for newborns.

**9. In general hospitals** (table 5), types of wards are given in accordance with the decree of the Minister of Health, dated 17 V 2012 (Journal of Laws 2012, item 594). Included in **surgical wards** are: general surgery, paediatric surgery, orthopaedic trauma surgery, neurosurgery, maxillo-facial, cardio surgery and urology as well as other surgical wards; in **communicable diseases wards** - communicable diseases wards; in **tubercular and pulmonary wards** – pulmonology wards.

Data regarding psychiatric hospitals do not include psychiatric wards in general hospitals.

**10. Chronic medical care homes and nursing homes** provide 24-hour health services in scope of nursing and rehabilitation of persons who do not require hospitalization, as well as provide them with medicinal products and medical devices.

**11. Data concerning emergency medical services and first-aid** includes units covered by the State Emergency Medical Services system (ambulance emergency rescue teams, hospital emergency wards, medical air rescue, admission rooms).

Hospital emergency ward since 8 XI 2011 have operated on the basis of decree of the Ministry of Health, dated 3 XII 2011 (Journal of Laws 2016 item 2131); earlier operated on the basis of the regulation on health care facilities.

**12. Generally available pharmacies** do not included pharmacies, which operate in the structure and for needs of hospitals.

**Pharmaceutical outlets** are sales outlets for selling prepared medicines, the range of which is precisely defined. They should be located in rural areas.

**13. Data regarding incidence of illnesses** is given in accordance with the “International Statistical Classification of Diseases and Related Health Problems” (ICD-10 Revision) valid since 1 I 1997.

Informacje o zachorowaniach na choroby zakaźne obejmują wszystkie przypadki zarejestrowane w województwie.

**14.** Dane o opiece nad dziećmi do lat 3 prezentuje się zgodnie z ustawą z dnia 4 II 2011 r. (tekst jednolity: Dz.U. z 2016 r. poz. 157) na podstawie której opieka może być organizowana w formie żłobka, klubu dziecięcego, sprawowana przez dziennego opiekuna oraz nianię.

**15.** Karta Dużej Rodziny na mocy ustawy z dnia 5 XII 2014 r. o Karcie Dużej Rodziny (tekst jednolity Dz. U. 2017, poz. 1832, z późniejszymi zmianami) przysługuje, niezależnie od dochodów, rodzinom z co najmniej trójką dzieci:

- 1) poniżej 18 lat,
- 2) poniżej 25 lat, w przypadku gdy dziecko uczy się w szkole lub w szkole wyższej,
- 3) bez ograniczeń wiekowych w przypadku dziecka posiadającego orzeczenie o niepełnosprawności.

Karta wydawana jest bezpłatnie każdemu członkowi rodziny (również rodziny zastępczej i rodzinnego domu dziecka) spełniającej wymienione warunki. Posiadacze karty mają zapewnione zniżki, przede wszystkim, przy zakupie towarów i usług konsumpcyjnych.

**16.** Dane dotyczące **wspierania rodziny** oraz **pieczy zastępczej**, prezentowane są zgodnie z ustawą z dnia 9 VI 2011 r. o wspieraniu rodziny oraz systemie pieczy zastępczej (tekst jednolity: Dz.U. z 2017 r. poz. 697).

**17.** Dane o świadczeniach i dodatkach z programu „Rodzina 500+” prezentowane są na podstawie ustawy z dnia 11 lutego 2016 r. o pomocy państwa w wychowywaniu dzieci jednolity tekst Dz.U. 2016 poz. 195). Świadczenie finansowane jest z budżetu państwa.

**18. Placówka wsparcia dziennego** wspiera funkcje opiekuńcze i wychowawcze rodziny. Może być prowadzona w formie:

- 1) **opiekuńczej**, w tym kół zainteresowań, świetlic, klubów i ognisk wychowawczych, zapewni dziecku opiekę i wychowanie, pomoc w nauce, organizację czasu wolnego, zabawę i zajęcia sportowe oraz rozwój zainteresowań,
- 2) **specjalistycznej** – organizuje zajęcia socjoterapeutyczne, terapeutyczne, korekcyjne, kompensacyjne oraz logopedyczne; realizuje indywidualny program korekcyjny, program psychokorekcyjny lub psychoprofilaktyczny, w szczególności terapię pedagogiczną, psychologiczną i socjoterapię,
- 3) **pracy podwórkowej** – realizowanej przez wychowawcę, polegającej na działaniach animacyjnych i socjoterapeutycznych,
- 4) **w połączonych formach**, tj. łączących zadania placówek opiekuńczych, specjalistycznych i pracy podwórkowej.

Information concerning incidents of infectious diseases includes all cases registered in the voivodship.

**14.** Data on childcare for children up to the age of 3 are presented according to the law dated 4 II 2011 (unified text: Journal of Laws 2016 item 157) childcare can be organized in the form of a nurseries, children's clubs, provided by day carer and nanny.

**15.** Large Family Card basis on the law dated 5 XII 2014 of Large Family Card (uniform text Journal of Laws 2017 item 832, with later amendments). The card can be obtained, regardless of the received income, by families with at least three children:

- 1) up to the age of 18,
- 2) up to the age of 25 in case when children learn at school or higher education institution,
- 3) without age limits in the case of children with a certificate of disability.

The Card is issued free of charge to each member of the family (including foster family and foster home) meeting the conditions specified. The holders of the Card can take advantage of discounts while purchasing consumer goods and services.

**16.** Data concerning **family support** and **foster care** are presented according to the Law on Family Support and Foster Care System, dated 9 VI 2011 (unified text: Journal of Laws 2017 item 697).

**17.** Data on benefits and supplements under “Family 500+” programme are presented according to the Law on State Aid in Raising Children dated 11 II 2016 (Journal of Law item 195). Benefit is financed from the state budget.

**18.** Day-support centre – supports the family in its care and education functions. It may be operated in the form of:

- 1) **care centre**, including interest circles, day-rooms, clubs, educational centres, provides a child with: care and education, assistance in learning, organisation of leisure time, entertainment and sport classes and development of interests,
- 2) **specialist centre** – organises socio-therapeutic, therapeutic, corrective, compensating and speech therapy classes, implement an individual corrective programme, a psychocorrective or psychopreventive programme, in particular pedagogic, psychological and sociotherapy,
- 3) **street work** – carries out motivating and socio-therapeutic activities,
- 4) **in a combination of the forms**, i.e. combining tasks of the general care, specialized and street work centres.



Wspieranie rodziny może być również prowadzone w formie poradnictwa specjalistycznego lub przez prace asystenta rodziny, udzielającego pomocy rodzinom m.in. w poprawie ich sytuacji życiowej, w rozwiązywaniu problemów socjalnych, psychologicznych, wychowawczych z dziećmi i w poszukiwaniu pracy zarobkowej.

**19. Rodzinna piecza zastępcza** jest sprawowana w przypadku niemożności zapewnienia dziecku opieki i wychowania przez rodziców. Zapewnia pracę z rodziną umożliwiającą powrót dziecka do rodziny lub gdy jest to niemożliwe – dążenie do przysposobienia dziecka, przygotowanie dziecka do samodzielnego i odpowiedzialnego życia, zaspokojenie potrzeb emocjonalnych dzieci ze szczególnym uwzględnieniem potrzeb bytowych, zdrowotnych, edukacyjnych, kulturalno-rekreacyjnych i religijnych.

Formami rodzinnej pieczy zastępczej są:

- 1) **rodziny zastępcze:**
  - a) spokrewnione,
  - b) niezawodowe – umieszcza się w tym samym czasie nie więcej niż 3 dzieci (z wyjątkiem liczego rodzeństwa),
  - c) zawodowe – umieszcza się w tym samym czasie nie więcej niż 3 dzieci (z wyjątkiem liczego rodzeństwa) – wśród których funkcjonują również:
    - zawodowe specjalistyczne – umieszcza się w nich w szczególności: dzieci legitymujące się orzeczeniem o niepełnosprawności lub orzeczeniem o znacznym lub umiarkowanym stopniu niepełnosprawności, dzieci na podstawie ustawy z dnia 26 X 1982 r. o postępowaniu w sprawach nieletnich (tekst jednolity: Dz.U. z 2018 r. poz. 969, z późniejszymi zmianami), małoletnie matki z dziećmi,
    - zawodowe pełniące funkcję pogotowia rodzinnego - przyjmują dziecko na podstawie orzeczenia sądu w przypadku gdy dziecko zostało doprowadzone przez Policję lub Straż Graniczną, na wniosek rodziców, dziecka lub innej osoby w przypadku, o którym mowa w art. 12 a ustawy z dnia 29 VII 2005 r. o przeciwdziałaniu przemocy w rodzinie (tekst jednolity Dz. U. 2015 poz. 1390),
- 2) **rodzinne domy dziecka** – w tym samym czasie, może w nich przebywać łącznie nie więcej niż 8 dzieci (z wyjątkiem liczego rodzeństwa).

**20. Instytucjonalna piecza zastępcza** jest sprawowana w formie:

- 1) **placówki opiekuńczo-wychowawczej**, która jest prowadzona jako placówka typu:
  - a) **interwencyjnego** – zapewnia doraźną opiekę nad dzieckiem w czasie trwania sytuacji kryzysowej, w szczególności placówka jest obowiązana przyjąć dziecko w przypadkach wymagających natychmiastowego zapewnienia mu opieki,

Family support shall also be provided as a specialist guidance or through a family assistant, who assists in: improvement of family life situation, resolution of psychological and social issues and problems with upbringing children and searching for a job.

**19. Family foster care** shall be exercised in case when it is impossible for the parents to provide care and education for a child. It guarantees a work with a family to make possibility for a child to return to its family, or when it is impossible – efforts aimed at child's adoption; preparation of a child to live an independent and responsible life; satisfaction of children's emotional needs, in particular the needs related to welfare, healthcare, education, culture recreation and religious.

The forms of family foster care are the following:

- 1) **foster families:**
  - a) related,
  - b) not-professional – placed in it may be not more than 3 children (except for numerous siblings),
  - c) professional - placed in it may be not more than 3 children (except for numerous siblings) – among which there are also:
    - professional specialized – shall receive in particular: children with a disability certificate or a certificate of high or moderate level of disability, children on the basis of the Law on Proceedings Involving Juveniles, dated 26 X 1982 (unified text: Journal of Laws 2018 item 969, with later amendments), underage mothers with children,
    - professional that performs the function of a family emergency house shall receive a child on the basis of a court ruling, case when a child was escorted by Police or Border Guard, upon consent of parents, child or another person in the case referred to in Article 12 a of the Law on Counteracting Domestic Violence, dated 29 VII 2005 (uniform text Journal of Laws 2015, item 1390),
- 2) **foster homes** - placed in it may be not more than 8 children (except for numerous siblings).

**20. Institutional foster care** shall be exercised in the form of:

- 1) **care and education centre**, which shall be exercised in the form of:
  - a) **an intervention** – provides immediate care for a child in the crisis situation, especially if it is required for the centre to place the child under immediate care,

- b) **rodzinnego** – wychowuje dzieci w różnym wieku, w tym dorastające i usamodzielniające się; umożliwia wspólne wychowanie i opiekę licznemu rodzeństwu; współpracuje z koordynatorem rodzinnej pieczy zastępczej i asystentem rodziny,
- c) **socjalizacyjnego** – zapewnia dziecku całodobową opiekę i wychowanie oraz zaspokaja jego niezbędne potrzeby, w szczególności emocjonalne, rozwojowe, zdrowotne, bytowe, społeczne i religijne; realizuje przygotowany we współpracy z asystentem rodziny plan pomocy dziecku; umożliwia kontakt dziecka z rodzicami i innymi osobami bliskimi, podejmuje działania w celu powrotu dziecka do rodziny; zapewnia dziecku dostęp do kształcenia dostosowanego do jego wieku i możliwości rozwojowych; obejmuje dziecko działaniami terapeutycznymi, zapewnia korzystanie z przysługujących świadczeń zdrowotnych,
- d) **specjalistyczno-terapeutycznego** (od 2012 r.) – sprawuje opiekę nad dzieckiem o indywidualnych potrzebach, w szczególności: legitymującym się orzeczeniem o niepełnosprawności albo orzeczeniem o umiarkowanym lub znacznym stopniu niepełnosprawności; wymagającym stosowania specjalnych metod wychowawczych i specjalistycznej terapii; wymagającym wyrównywania opóźnień rozwojowych i edukacyjnych. Placówka, zapewnia zajęcia wychowawcze, socjoterapeutyczne, korekcyjne, kompensacyjne, logopedyczne, terapeutyczne, rekompensujące braki w wychowaniu w rodzinie i przygotowujące do życia społecznego, a dzieciom niepełnosprawnym także odpowiednią rehabilitację i zajęcia rewalidacyjne;
- 2) **regionalnej placówki opiekuńczo-terapeutycznej** (od 2012 r.) – umieszczane są w niej dzieci, które ze względu na stan zdrowia wymagają stosowania specjalistycznej opieki i rehabilitacji i nie mogą zostać umieszczone w rodzinnej pieczy zastępczej lub w placówce opiekuńczo-wychowawczej. W tym samym czasie można w niej umieścić nie więcej niż 30 dzieci;
- 3) **interwencyjnego ośrodka preadopcyjnego** (od 2012 r.) – umieszcza się w nim dzieci do ukończenia pierwszego roku życia, które wymagają specjalistycznej opieki i w okresie oczekiwania na przysposobienie nie mogą zostać umieszczone w rodzinnej pieczy zastępczej. W ośrodku, w tym samym czasie, można umieścić nie więcej niż 20 dzieci.
- b) **a family** – educates children of various age groups, including adolescents and those becoming independent; enables common education and care for numerous siblings; cooperate with a family foster care coordinator and a family assistant.
- c) **a socialization** – provides a child with full-time care and education, and fulfil its needs, especially emotional, development, health, living, social and religious needs, implements a child assistance plan prepared in cooperation with a family assistant, enables contacts with parents and other close persons, unless otherwise decided by a court, takes actions aimed at the child's return to a family, provides a child with access to education adjusted to its age and development skills, provides a child with therapeutic actions, provides access to eligible healthcare services,
- d) **a specialist therapy** (since 2012) – provides care for a child with individual needs, in particular: a child with a disability certificate or a certificate of high or moderate level of disability, a child requiring the application of special education methods and specialist therapy, a child requiring dealing with their developmental and emotional retardation. The centre provides educational, socio-therapeutic, corrective, compensating, speech therapy, and therapeutic activities compensating for lacks in upbringing in a family and preparing for social life, as well as proper rehabilitation for disabled children,
- 2) **regional care and therapy centre** (since 2012) – a centre where children shall be placed, due to their health condition requiring specialist care and rehabilitation and cannot be placed in family foster care or a care and education centre. The total number of 30 children at most may be placed in a regional care and therapy centre at the same time;
- 3) **pre-adoptive intervention centre** (since 2012) – a centre where shall be placed children up to the 1 year old, requiring special care who, waiting for adoption, cannot be covered by family foster. The total number of 20 children at most may be placed in a pre-adoptive intervention centre at the same time.

**21. Dane o domach i zakładach pomocy społecznej** dotyczą placówek, dla których organami prowadzącymi są: jednostki samorządu terytorialnego, stowarzyszenia, organizacje społeczne, kościoły i związki wyznaniowe, fundacje, osoby fizyczne i prawne.

Rodzaje domów i zakładów prezentuje się zgodnie z ustawą o pomocy społecznej z dnia 12 III 2004 r. (tekst jednolity Dz. U. 2016, poz. 930).

**22. Dane o świadczeniach pomocy społecznej** prezentuje się zgodnie z ustawą o pomocy społecznej z dnia 12 III 2004 r. (tekst jednolity Dz. U. 2018 poz. 1508).

**Zasiłek stały** przysługuje osobie całkowicie niezdolnej do pracy z powodu wieku lub niepełnosprawności.

**Zasiłek okresowy** przysługuje osobie lub rodzinie ze względu na długotrwałą chorobę, niepełnosprawność, bezrobocie, możliwość utrzymania lub nabycia uprawnień do świadczeń z innych systemów zabezpieczenia społecznego.

**Zasiłek celowy** przyznawany jest w celu zaspokojenia niezbędnej potrzeby bytowej, pokrycia części lub całości wydatków na świadczenia zdrowotne, zakupu żywności, opału, odzieży, niezbędnych przedmiotów użytku domowego, wykonania drobnych remontów i napraw w mieszkaniu, pokrycia kosztów pogrzebu. Może być przyznany osobie lub rodzinie, które poniosły straty w wyniku zdarzenia losowego, klęski żywiołowej lub ekologicznej.

**21. Data concerning social welfare homes and facilities** are related to the institutions for which the founding bodies are: local self-government entities, associations, social organizations, churches and religious associations, foundations, natural and legal persons.

Types of social welfare homes and facilities are presented in accordance with the Act on Social Assistance of 12 III 2004 (uniform text Journal of Laws 2016, item 930).

**22. Data on social welfare benefits** are presented according to the Act on Social Assistance of 12 III 2004. (uniform text Journal of Laws 2018 item 1508).

A person entirely incapable of working due to age or disability is entitled to **permanent benefit**.

A person or a family is entitled to a **temporary benefit** because of long illness, disability, unemployment, perspective of remaining or becoming entitled to benefits from other systems of social security.

**Appropriated benefit** is offered in order to fulfill a necessary livelihood need, covering part or whole of expenditures on health treatment, purchase of food, liquid and solid fuels, clothes, goods necessary for routine household maintenance, making small repairs in the dwelling, covering burial costs. The benefit may be given to a person or a family that incurred losses in result of fortuitous event, or natural or ecological disaster.

TABL. 1 (154). **PRACOWNICY MEDYCZNI<sup>a</sup>**

Stan w dniu 31 XII  
MEDICAL PERSONNE<sup>a</sup>  
As of 31 XII

| WYSZCZEGÓLNIENIE                           | 2015 | 2016 | 2017              | SPECIFICATION                          |
|--|------|------|-------------------|--|
| Lekarze .....                              | 2035 | 2064 | 2052              | Doctors                                |
| w tym kobiety .....                        | 983  | 964  | 977               | of which women                         |
| Lekarze dentyści .....                     | 552  | 574  | 591               | Dentists                               |
| w tym kobiety .....                        | 440  | 454  | 455               | of which women                         |
| Farmaceuci .....                           | 563  | 567  | 598               | Pharmacists                            |
| w tym kobiety .....                        | 449  | 452  | 477               | of which women                         |
| Pielęgniarki .....                         | 4823 | 4688 | 4710 <sup>b</sup> | Nurses                                 |
| Położne .....                              | 573  | 565  | 554 <sup>c</sup>  | Midwives                               |
| Fizjoterapeuci .....                       | 560  | 568  | 593               | Physiotherapists and rehabilitants     |
| Diagności laboratoryjni <sup>d</sup> ..... | 218  | 217  | 215               | Laboratory diagnosticians <sup>d</sup> |

a Patrz uwagi ogólne, ust. 3 na str. 222; dane dotyczą pracujących bezpośrednio z pacjentem, tj. bez osób, dla których głównym miejscem pracy jest uczelnia, jednostka administracji państwowej lub samorządu terytorialnego albo NFZ. b, c W tym magistrzy: b – pielęgniarstwa – 418, c – położnictwa – 54. d Analitycy medyczni i inni pracownicy z wyższym wykształceniem, np. chemicy, fizycy, mikrobiolodzy.

Ź r ó d ł o: dane Ministerstwa Zdrowia, Ministerstwa Spraw Wewnętrznych i Administracji, a w przypadku farmaceutów – tylko w zakresie pracujących w aptekach szpitalnych.

a See general notes, item 3 on page 222; data concern working directly with a patient, i.e., excluding persons for whom the primary workplace is university, units of state or local self-government administration and National Health Fund. b, c Of which masters: b – of nursing – 418, c – of midwifery – 54. d Medical analysts and other employees by tertiary education, i.e. chemists, physicists, microbiologists.

S o u r c e: data of the Ministry of Health, the Ministry of Interior and Administration and regard to pharmacists – only in the scope of the pharmacists employed with hospital's pharmacies.

TABL. 2 (155). **LEKARZE SPECJALIŚCI<sup>a</sup>**

Stan w dniu 31 XII  
DOCTORS SPECIALIST<sup>a</sup>  
As of 31 XII

| WYSZCZEGÓLNIENIE                        | 2015        | 2016        | 2017        | SPECIFICATION                         |
|---|-------------|-------------|-------------|---------------------------------------|
| <b>Lekarze ogółem .....</b>             | <b>1476</b> | <b>1500</b> | <b>1528</b> | <b>Doctors of total</b>               |
| w tym specjaliści w zakresie:           |             |             |             | of which specialists in the field of: |
| Anestezjologii i intensywnej terapii .. | 98          | 102         | 102         | Anesthesiology and intensive therapy  |
| Chirurgii <sup>b</sup> .....            | 226         | 223         | 242         | Surgery <sup>b</sup>                  |
| Chorób płuc .....                       | 37          | 29          | 29          | Respiratory diseases                  |
| Chorób wewnętrznych .....               | 93          | 95          | 98          | Internal diseases                     |
| Dermatologii i wenerologii .....        | 24          | 21          | 21          | Dermatology and venereology           |
| Kardiologii <sup>c</sup> .....          | 54          | 56          | 62          | Cardiology <sup>c</sup>               |
| Medycyny rodzinnej .....                | 253         | 253         | 252         | General practitioners                 |
| Neurologii <sup>c</sup> .....           | 54          | 56          | 51          | Neurology <sup>c</sup>                |
| Okulistyki .....                        | 58          | 58          | 51          | Ophthalmology                         |
| Onkologii .....                         | 13          | 13          | 13          | Oncology                              |
| Otolaryngologii <sup>d</sup> .....      | 26          | 26          | 25          | Otolaryngology <sup>d</sup>           |
| Pediatry .....                          | 80          | 82          | 86          | Paediatrics                           |
| Położnictwa i ginekologii .....         | 111         | 118         | 123         | Obstetrics and gynecology             |
| Psychiatrii <sup>c</sup> .....          | 68          | 74          | 68          | Psychiatry <sup>c</sup>               |
| Radiodiagnostyki <sup>e</sup> .....     | 40          | 46          | 52          | Radiodiagnostic <sup>e</sup>          |

a Patrz uwagi ogólne, ust. 4 na str. 222 oraz notka a do tabl. 1. b Chirurgii ogólnej, dziecięcej, klatki piersiowej, ortopedii i traumatologii, ortopedii i traumatologii narządu ruchu, neurochirurgii, chirurgii onkologicznej, plastycznej i szczękowej, kardiologii oraz urologii i chirurgii naczyniowej. c Łącznie ze specjalistami dziecięcymi. d, e Również: d – otorynolaryngologii, e – radiologii i diagnostyki obrazowej, radioterapii onkologicznej.

a See general notes, item 4 on page 222 and footnote a to the table 1. b General surgery, pediatric, thoracic surgery, orthopedics and traumatology, orthopedics and traumatology of locomotor system, neurosurgery, oncological, plastic and maxillofacial surgery, cardiosurgery as well as urology and vascular surgery. c Including children's specialists. d, e Also: d – oto-rhino-laryngology, e – radiology and imaging diagnostics, oncological radiotherapy.

TABL. 2 (155). LEKARZE SPECJALIŚCI<sup>a</sup> (dok.)

Stan w dniu 31 XII  
DOCTORS SPECIALIST<sup>a</sup> (cont.)  
As of 31 XII

| WYSZCZEGÓLNIENIE  | 2015        | 2016        | 2017        | SPECIFICATION                                   |
|---|-------------|-------------|-------------|---|
| <b>Lekarze specjaliści w % ogółu lekarzy ..</b>                             | <b>72,5</b> | <b>72,7</b> | <b>74,5</b> | <b>Specialists in % of total doctors</b>        |
| <b>Lekarze dentyści ogółem .....</b>  | <b>74</b>   | <b>75</b>   | <b>79</b>   | <b>Dentists of total</b>                        |
| w tym lekarze dentyści ze specjalizacją:                                    |             |             |             | of which dentists with specialization:          |
| Chirurgii stomatologicznej .....  | 17          | 17          | 18          | Oral surgery                                    |
| Chirurgii szczękowo-twarzowej .....   | 4           | 4           | 4           | Maxillo-facial surgery                          |
| Ortodoncji .....  | 16          | 17          | 17          | Orthodontics                                    |
| Periodontologii (paradontologii) .....                                      | 4           | 6           | 7           | Periodontology (paradontics)                    |
| Protetyki stomatologicznej .....  | 15          | 15          | 14          | Dental prosthetics                              |
| Stomatologii dziecięcej .....   | 4           | 3           | 3           | Children's dentistry                            |
| Stomatologii zachowawczej .....   | 14          | 13          | 16          | Restorative dentistry                           |
| <b>Lekarze dentyści ze specjalizacją w % ogółu lekarzy dentyistów .....</b> | <b>13,4</b> | <b>13,1</b> | <b>13,4</b> | <b>Dental specialists in % of total dentist</b> |

a Patrz uwagi ogólne, ust. 4 na str. 222 oraz notka a do tabl. 1.

Ź r ó ł o: dane Ministerstwa Zdrowia oraz Ministerstwa Spraw Wewnętrznych i Administracji.

a See general notes, item 4 on page 222 and footnote a to the table 1.

S o u r c e: data of the Ministry of Health and the Ministry of Interior and Administration.

TABL. 3 (156). AMBULATORYJNA OPIEKA ZDROWOTNA<sup>a</sup>

OUT-PATIENT HEALTH CARE<sup>a</sup>

| WYSZCZEGÓLNIENIE  | 2015   | 2016   | 2017   | SPECIFICATION                                 |
|---|--------|--------|--------|---|
| Przychodnie (stan w dniu 31 XII) .....                  | 551    | 584    | 585    | Out-patients departments (as of 31 XII)       |
| miasta .....  | 440    | 467    | 471    | urban areas                                   |
| wieś.....   | 111    | 117    | 114    | rural areas                                   |
| Praktyki lekarskie <sup>b</sup> (stan w dniu 31 XII) .. | 222    | 210    | 202    | Medical practices <sup>b</sup> (as of 31 XII) |
| miasta .....  | 186    | 175    | 169    | urban areas                                   |
| wieś.....   | 36     | 35     | 33     | rural areas                                   |
| Porady udzielone <sup>c</sup> w tys. ....               | 7627,1 | 7761,5 | 7627,1 | Consultations provided <sup>c</sup> in thous. |
| miasta .....  | 6979,2 | 7079,3 | 6956,2 | urban areas                                   |
| wieś.....   | 647,9  | 682,2  | 670,9  | rural areas                                   |
| lekarskie.....  | 6910,8 | 7018,3 | 6890,7 | doctors                                       |
| w tym specjalistyczne .....                             | 2517,0 | 2568,9 | 2451,5 | of which specialized                          |
| stomatologiczne .....                                   | 716,3  | 743,2  | 736,4  | stomatological                                |

a Patrz uwagi ogólne, ust. 5 na str. 223. b Dane obejmują praktyki, które podpisały kontrakty z NFZ lub z przychodniami. c Łącznie z poradami finansowanymi przez pacjentów (środki niepubliczne).

Źródło: dane Ministerstwa Zdrowia, Ministerstwa Spraw Wewnętrznych i Administracji oraz Głównego Urzędu Statystycznego.

a See general notes, item 5 on page 223. b Data concern medical practices that have signed contract with National Health Fund or with out-patients departments. c Including consultations paid by patients (non-public funds).

Source: data of the Ministry of Health, the Ministry of Interior and Administration and the Central Statistical Office.

TABL. 4 (157). STACJONARNA OPIEKA ZDROWOTNA<sup>a</sup>  
IN-PATIENT HEALTH CARE<sup>a</sup>

| WYSZCZEGÓLNIENIE  | 2015   | 2016   | 2017   | SPECIFICATION                           |
|---|--------|--------|--------|---|
| ZAKŁADY — stan w dniu 31 XII      FACILITIES — as of 31 XII                   |        |        |        |   |
| Szpital ogólny <sup>b</sup> .....   | 26     | 24     | 24     | General hospitals <sup>b</sup>          |
| Szpital psychiatryczny .....  | 3      | 3      | 3      | Psychiatric hospital                    |
| Ośrodki rehabilitacyjne dla narkomanów .....                                  | 2      | 2      | 2      | Addiction recovery centres              |
| Zakłady opiekuńczo-lecznicze <sup>c</sup> .....                               | 13     | 12     | 13     | Chronic medical care homes <sup>c</sup> |
| Zakłady pielęgnacyjno-opiekuńcze .....  | 2      | 2      | 1      | Nursing homes                           |
| Hospicja .....  | 4      | 4      | 4      | Hospice                                 |
| Oddziały opieki paliatywnej .....   | 1      | 1      | 1      | Palliative care wards                   |
| ŁÓŻKA W ZAKŁADACH — stan w dniu 31 XII      BEDS IN FACILITIES — as of 31 XII |        |        |        |   |
| Szpital ogólny <sup>d</sup> .....   | 4402   | 4347   | 4401   | General hospitals <sup>d</sup>          |
| Szpital psychiatryczny .....  | 837    | 847    | 836    | Psychiatric hospital                    |
| Ośrodki rehabilitacyjne dla narkomanów .....                                  | 245    | 245    | 245    | Addiction recovery centres              |
| Zakłady opiekuńczo-lecznicze <sup>c</sup> .....                               | 871    | 840    | 910    | Chronic medical care homes <sup>c</sup> |
| Zakłady pielęgnacyjno-opiekuńcze .....  | 57     | 61     | 36     | Nursing homes                           |
| Hospicja .....  | 53     | 53     | 53     | Hospice                                 |
| Oddziały opieki paliatywnej .....   | 17     | 17     | 18     | Palliative care wards                   |
| LECZENI      IN-PATIENTS  |        |        |        |   |
| Szpital ogólny <sup>e</sup> .....   | 193311 | 206841 | 203760 | General hospitals <sup>e</sup>          |
| Szpital psychiatryczny .....  | 7870   | 7863   | 7444   | Psychiatric hospital                    |
| Ośrodki rehabilitacyjne dla narkomanów .....                                  | 655    | 624    | 654    | Addiction recovery centres              |
| Zakłady opiekuńczo-lecznicze <sup>c</sup> .....                               | 1596   | 1488   | 1424   | Chronic medical care homes <sup>c</sup> |
| Zakłady pielęgnacyjno-opiekuńcze <sup>c</sup> .....                           | 121    | 81     | 78     | Nursing homes <sup>e</sup>              |
| Hospicja .....  | 756    | 859    | 760    | Hospice                                 |
| Oddziały opieki paliatywnej .....   | 224    | 257    | 233    | Palliative care wards                   |

a Patrz uwagi ogólne ust. 7 na str. 223. b Patrz uwagi ogólne, ust. 8 na str. 223. c Łącznie z zakładami typu psychiatrycznego. d Łącznie z łóżkami i inkubatorami dla noworodków. e Bez międzyoddziałowego ruchu chorych.

Źródło: w zakresie szpitali ogólnych, zakładów opiekuńczo-leczniczych i pielęgnacyjno-opiekuńczych — dane Ministerstwa Zdrowia oraz Ministerstwa Spraw Wewnętrznych i Administracji, w zakresie hospicjów i zakładów opieki paliatywnej — dane Ministerstwa Zdrowia, w zakresie zakładów psychiatrycznych — dane Instytutu Psychiatrii i Neurologii oraz Ministerstwa Spraw Wewnętrznych i Administracji.

a See general notes, item 7 on page 223. b See general notes, item 8 on page 223. c Including psychiatric types facilities. d Including beds and incubator for newborns. e Excluding inter-ward patient transfer.

Source: in regard to general hospitals, chronic medical care homes and nursing homes — data of the Ministry of Health and the Ministry of the Interior and Administration, in regard to hospices and palliative care wards — data of the Ministry of Health, in regard to psychiatric facilities — data of the Institute of Psychiatry and Neurology and the Ministry of the Interior and Administration.

TABL. 5 (158). **SZPITALE OGÓLNE<sup>a</sup>**  
GENERAL HOSPITALS<sup>a</sup>

| WYSZCZEGÓLNIENIE                              | 2015   | 2016   | 2017   | SPECIFICATION                            |
|---|--------|--------|--------|--|
| Szpital ogólny (stan w dniu 31 XII) .....     | 26     | 24     | 24     | Hospitals (as of 31 XII)                 |
| Łóżka (stan w dniu 31 XII) .....              | 4402   | 4347   | 4401   | Beds (as of 31 XII)                      |
| na 10 tys. ludności .....                     | 43,2   | 42,7   | 43,3   | per 10 thous. population                 |
| w tym na oddziałach:                          |        |        |        | of which in specified wards:             |
| chorób wewnętrznych .....                     | 713    | 709    | 702    | internal diseases                        |
| w tym kardiologicznych <sup>b</sup> .....     | 157    | 157    | 157    | of which cardiological <sup>b</sup>      |
| chirurgicznych .....                          | 970    | 967    | 991    | surgical                                 |
| pediatrycznych .....                          | 245    | 230    | 235    | paediatric                               |
| ginekologiczno-położniczych .....             | 542    | 517    | 538    | gynaecological-obstetric                 |
| onkologicznych .....                          | 155    | 155    | 133    | oncological                              |
| intensywnej terapii .....                     | 92     | 89     | 87     | intensive therapy                        |
| zakaźnych .....                               | 24     | 35     | 35     | communicable                             |
| gruźlicy i chorób płuc .....                  | 201    | 163    | 188    | tubercular and pulmonary                 |
| dermatologicznych .....                       | 19     | 19     | 19     | dermatological                           |
| neurologicznych .....                         | 156    | 156    | 178    | neurological                             |
| psychiatrycznych .....                        | 299    | 299    | 299    | psychiatric                              |
| Leczeni <sup>c</sup> w tys. ....              | 193,3  | 206,8  | 203,8  | In-patients <sup>c</sup> in thous.       |
| w tym na oddziałach <sup>d</sup>              |        |        |        | of which in specified wards <sup>d</sup> |
| chorób wewnętrznych .....                     | 37,9   | 38,3   | 36,9   | internal diseases                        |
| w tym kardiologicznych <sup>b</sup> .....     | 13,0   | 13,2   | 13,5   | of which cardiological <sup>b</sup>      |
| chirurgicznych .....                          | 51,7   | 52,4   | 53,1   | surgical                                 |
| pediatrycznych .....                          | 12,1   | 11,8   | 10,7   | paediatric                               |
| ginekologiczno-położniczych .....             | 27,0   | 27,5   | 27,1   | gynaecological-obstetric                 |
| onkologicznych .....                          | 7,6    | 8,7    | 7,1    | oncological                              |
| intensywnej terapii .....                     | 3,1    | 3,0    | 2,9    | intensive therapy                        |
| zakaźnych .....                               | 1,3    | 1,3    | 1,5    | communicable                             |
| gruźlicy i chorób płuc .....                  | 5,6    | 4,5    | 6,0    | tubercular and pulmonary                 |
| dermatologicznych .....                       | 0,8    | 0,8    | 0,8    | dermatological                           |
| neurologicznych .....                         | 6,0    | 6,1    | 6,8    | neurological                             |
| psychiatrycznych .....                        | 2,3    | 2,3    | 2,0    | psychiatric                              |
| Wypisani w tys. ....                          | 186,9  | 200,5  | 191,8  | Discharges in thous.                     |
| Zmarli w tys. ....                            | 4,4    | 4,1    | 4,5    | Deaths in thous.                         |
| Leczeni na: 10 tys. ludności .....            | 1896,1 | 2032,9 | 2004,2 | In-patients per: 10 thous. population    |
| 1 łóżko <sup>e</sup> .....                    | 46,3   | 50,3   | 49,2   | bed <sup>e</sup>                         |
| Przeciętny pobyt chorego w dniach .....       | 5,1    | 4,9    | 4,8    | Average patient stay in days             |
| Przeciętne wykorzystanie łóżka w dniach ..... | 242,4  | 250,2  | 246,6  | Average bed use in days                  |

a Patrz uwagi ogólne, ust. 8 i 9 na str. 223. b Łącznie z oddziałami intensywnej opieki kardiologicznej. c Bez międzyoddziałowego ruchu chorych. d Łącznie z międzyoddziałowym ruchem chorych. e Bez łóżek i inkubatorów dla noworodków na oddziałach neonatologicznych.

Źródło: dane Ministerstwa Zdrowia oraz Ministerstwa Spraw Wewnętrznych i Administracji.

a See general notes, items 8 and 9 on page 223. b Including intensive cardiological care wards. c Excluding inter-ward patient transfers. d Including inter-ward patient transfers. e Excluding beds and incubators for newborns on neonatology wards.

S o u r c e: data of the Ministry of Health and the Ministry of Interior and Administration.

TABL. 6 (159). **RATOWNICTWO MEDYCZNE I POMOC DORAŻNA<sup>a</sup>**

Stan w dniu 31 XII  
EMERGENCY MEDICAL SERVICES AND FIRST AID<sup>a</sup>  
As of 31 XII

| WYSZCZEGÓLNIENIE   | 2010 | 2015 | 2016 | 2017 | SPECIFICATION   |
|--|------|------|------|------|---|
| Zespoły ratownictwa medycznego .....   | 53   | 51   | 51   | 51   | Ambulance emergency rescue teams  |
| podstawowe .....   | 29   | 29   | 29   | 30   | basic   |
| specjalistyczne .....  | 24   | 22   | 22   | 21   | specialist  |
| Szpitalne oddziały ratunkowe .....   | 7    | 8    | 8    | 8    | Hospital emergency wards  |
| Izby przyjęć <sup>b</sup> .....  | 16   | 9    | 9    | 9    | Admission rooms <sup>b</sup>  |
| Lotnicze pogotowie ratunkowe <sup>c</sup> .....                                    | 1    | 1    | 1    | 2    | Medical air rescue <sup>c</sup>   |
| Wyjazdy na miejsce zdarzenia <sup>d</sup> :  |      |      |      |      | Calls to the occurrence places <sup>d</sup> :                                       |
| w tysiącach .....  | 75,6 | 85,2 | 79,2 | 78,3 | in thousands  |
| na 1000 ludności .....   | 73,9 | 83,6 | 77,8 | 77,0 | per 1000 population   |
| Osoby, którym udzielono świadczenia zdrowotnego w miejscu zdarzenia <sup>d</sup> : |      |      |      |      | Persons who received health care benefits in the place of occurrence <sup>d</sup> : |
| w tysiącach .....  | 76,0 | 85,4 | 79,4 | 78,8 | in thousands  |
| w tym:   |      |      |      |      | of which:   |
| dzieci i młodzież w wieku do 18 lat .....  | 5,4  | 5,6  | 5,3  | 4,7  | children and youth up to 18 years of age  |
| w wieku 65 lat i więcej .....  | 32,1 | 35,1 | 33,5 | 34,6 | aged 65 and more  |
| na 1000 ludności .....   | 74,3 | 83,8 | 78,0 | 77,5 | per 1000 population   |

a Patrz uwagi ogólne, ust. 11 na str. 223. b Komórki organizacyjne szpitali zgłoszone do współpracy z ratownictwem medycznym. c Samolot lub śmigłowiec wraz z załogą, tj. pilotem i osobami udzielającymi pierwszej pomocy lub podejmującymi medyczne działania ratunkowe. d W ciągu roku.

a See general notes, item 11 on page 223. b Organizational cells of hospitals applied to co-operate with emergency medical system.

c Airplane or helicopter, including crew, i.e. pilot and people giving first aid or acting as medical rescue. d During the year.

TABL. 7 (160). **APTEKI OGÓLNODOSTĘPNE I PUNKTY APTECZNE<sup>a</sup>**

Stan w dniu 31 XII  
GENERALLY AVAILABLE PHARMACIES AND PHARMACEUTICAL OUTLETS<sup>a</sup>  
As of 31 XII

| WYSZCZEGÓLNIENIE  | 2010  | 2015  | 2016  | 2017  | SPECIFICATION   |
|---|-------|-------|-------|-------|---|
| Apteki .....  | 296   | 316   | 319   | 329   | Pharmacies  |
| w tym prywatne .....  | 294   | 315   | 318   | 328   | of which private  |
| w tym na wsi .....  | 16    | 16    | 16    | 17    | of which in rural areas                                       |
| Punkty apteczne .....   | 47    | 51    | 53    | 49    | Pharmaceutical outlets  |
| w tym na wsi .....  | 47    | 47    | 49    | 45    | of which in rural areas                                       |
| Liczba ludności na:   |       |       |       |       | Number of population per:                                     |
| 1 aptekę i punkt apteczny .....                               | 2983  | 2774  | 2735  | 2690  | pharmacy and pharmaceutical outlet                            |
| w tym na wsi .....  | 5928  | 5663  | 5492  | 5760  | of which in rural areas                                       |
| 1 aptekę .....  | 3457  | 3222  | 3189  | 3091  | pharmacy  |
| w tym na wsi .....  | 23340 | 22297 | 22311 | 21008 | of which in rural areas                                       |
| Farmaceuci pracujący w aptekach i w punktach aptecznych ..... | 487   | 532   | 534   | 563   | Pharmacists employed in pharmacies and pharmaceutical outlets |

a Patrz uwagi ogólne, ust. 12 na str. 223.

a See general notes, item 12 on page 223.



TABL. 8 (161). **KRWIODAWSTWO<sup>a</sup>**  
BLOOD DONATION<sup>a</sup>

| WYSZCZEGÓLNIENIE  | 2010 | 2015 | 2016 | 2017 | SPECIFICATION  |
|---|------|------|------|------|--|
| Regionalne centra (stan w dniu 31 XII).....                                     | 1    | 1    | 1    | 1    | Regional centres (as of 31 XII)                                    |
| Oddziały terenowe (stan w dniu 31 XII).....                                     | 6    | 5    | 5    | 5    | Local branches (as of 31 XII)                                      |
| Krwiodawcy .....  | 15,6 | 15,4 | 15,7 | 16,0 | Blood donors   |
| w tym honorowi .....  | 15,6 | 15,4 | 15,7 | 16,0 | of which honorary blood donors                                     |
| Liczba donacji <sup>b</sup> krwi pełnej .....                                   | 29,9 | 30,8 | 31,7 | 33,1 | Number of collected donations <sup>b</sup> of whole blood          |
| Wyprodukowana liczba jednostek świeżo mrożonego osocza (FFP) <sup>c</sup> ..... | 29,9 | 30,8 | 31,5 | 32,7 | Number of prepared units of fresh frozen plasma (FFP) <sup>c</sup> |

a Bez danych Ministerstwa Obrony Narodowej i Ministerstwa Spraw Wewnętrznych i Administracji. b Donacja jest to pobranie krwi lub jej składnika do celów klinicznych, diagnostycznych lub produkcyjnych. c Jedna jednostka świeżo mrożonego osocza równa się 200 ml, jeden litr osocza równa się 5 jednostkom. d Pobrane osocze w jednostkach świeżo mrożonego osocza (FFP).

Ź r ó ł o: dane Narodowego Centrum Krwi.

a Excluding data of the Ministry of National Defence and the Ministry of Interior and Administration. b Donation is collection of blood components for clinical, diagnostic or manufacturing purposes. c One unit of freshly frozen plasma equals 200 ml, one litre of plasma equals 5 units. d Plasma taken in units of freshly frozen plasma (FFP).

S o u r c e: data of the National Blood Centre.

TABL. 9 (162). **ZACHOROWANIA NA NIEKTÓRE CHOROBY ZAKAŹNE I ZATRUCIA**  
INCIDENCE OF INFECTIOUS DISEASES AND POISONINGS

| CHOROBY   | 2010  | 2015  | 2016  | 2017  | 2010  | 2015   | 2016   | 2017   | DISEASES   |
|---|---|-------|-------|-------|---|--------|--------|--------|--|
|   | w liczbach bezwzględnych<br>in absolute numbers |       |       |       | na 100 tys. ludności<br>per 100 thous. population |        |        |        |  |
| Gruźlica.....   | 135   | 115   | 130   | 131   | 13,2  | 11,3   | 12,8   | 12,9   | Tuberculosis   |
| Tężec.....  | –   | 1     | –     | –     | –   | 0,1    | –      | –      | Tetanus  |
| Krztusiec.....  | 3   | 70    | 71    | 21    | 0,3   | 6,9    | 7,0    | 2,1    | Whooping cough   |
| Odra.....   | 1   | –     | –     | –     | 0,1   | –      | –      | –      | Measles  |
| Wirusowe zapalenie wątroby:                           |   |       |       |       |   |        |        |        | Viral hepatitis:                                       |
| typ A.....  | 1   | –     | –     | 40    | 0,1   | –      | –      | 3,9    | type A   |
| typ B.....  | 31  | 68    | 67    | 66    | 3,0   | 6,7    | 6,6    | 6,5    | type B   |
| typ C.....  | 134   | 184   | 163   | 156   | 13,1  | 18,0   | 16,0   | 15,3   | type C   |
| Różyczka.....   | 201   | 99    | 47    | 17    | 19,7  | 9,7    | 4,6    | 1,7    | Rubella  |
| AIDS <sup>a</sup> .....                               | 7   | 1     | –     | 2     | 0,7   | 0,1    | –      | 0,2    | AIDS <sup>a</sup>                                      |
| Salmonellozy.....                                     | 201   | 139   | 176   | 118   | 19,7  | 13,6   | 17,3   | 11,6   | Salmonella infections                                  |
| Inne bakteryjne zatrucia pokarmowe.....               | 54  | 108   | 1     | 2     | 5,3   | 10,6   | 0,1    | 0,2    | Other bacterial food borne intoxications               |
| Biegunki u dzieci w wieku do lat 2 <sup>b</sup> ..... | 933   | 1134  | 871   | 868   | 399,6   | 592,8  | 458,2  | 446,0  | Acute diarrhoea in children under 2 years <sup>b</sup> |
| Szkarłatna (pionica).....                             | 379   | 643   | 465   | 351   | 37,1  | 63,1   | 45,7   | 34,5   | Scarlet fever  |
| Bakteryjne zapalenie opon mózgowych i/lub mózgu..     | 26  | 19    | 23    | 15    | 2,5   | 1,9    | 2,3    | 1,5    | Bacterial meningitis and/or encephalitis               |
| Wirusowe zapalenie opon mózgowych.....                | 13  | 36    | 10    | 14    | 1,3   | 3,5    | 1,0    | 1,4    | Viral meningitis                                       |
| Wirusowe zapalenie mózgu                              | 1   | 1     | 6     | 4     | 0,1   | 0,1    | 0,6    | 0,4    | Viral encephalitis                                     |
| Świnka (zapalenie przyusznicy nagminne).....          | 124   | 70    | 66    | 49    | 12,1  | 6,9    | 6,5    | 4,8    | Mumps  |
| Włośnica.....   | –   | 12    | –     | –     | –   | 1,2    | –      | –      | Trichinellosis   |
| Grypa <sup>c</sup> .....                              | 2748  | 35163 | 58914 | 67481 | 268,6   | 3449,0 | 5790,4 | 6637,6 | Influenza <sup>c</sup>                                 |
| Choroby weneryczne.....                               | 54  | 47    | 47    | 62    | 5,3   | 4,6    | 4,6    | 6,1    | Veneral diseases                                       |
| Szczepieni przeciw wściekliznie.....                  | 126   | 118   | 180   | 134   | 12,3  | 11,6   | 17,7   | 13,2   | Rabies vaccinations                                    |

a Dane nieostateczne z uwagi na specyfikę choroby. b Wskaźnik obliczono na 10 tys. dzieci w wieku do lat 2. c Łącznie z podejrzaniem zachorowań.

Ź r ó ł o: dane Narodowego Instytutu Zdrowia Publicznego – PZH (na podstawie rejestru chorób zakaźnych prowadzonego przez stacje sanitarno-epidemiologiczne), Instytutu Gruźlicy i Chorób Płuc oraz Instytutu Wenerologii Warszawskiego Uniwersytetu Medycznego.

a Preliminary data because of specific features of the disease. b Ratio calculated per 10 thous. children up to the age of 2. c Including influenza-like illness.

S o u r c e: data of the National Institute of Public Health – NIH (on the ground of register of infectious diseases kept by sanitary and epidemiological stations), the Tuberculosis and Lung Diseases Institute and the Institute of Venereology of the Medical University of Warsaw.

TABL. 10 (163). **ŻŁOBKI<sup>a</sup> I KLUBY DZIECIĘCE**  
Stan w dniu 31 XII  
NURSERIES<sup>a</sup> AND CHILDREN'S CLUBS  
As of 31 XII

| WYSZCZEGÓLNIENIE  | 2010  | 2015  | 2016  | 2017  | SPECIFICATION  |
|---|-------|-------|-------|-------|--|
| Żłobki .....  | 11    | 47    | 54    | 58    | Nurseries  |
| w tym publiczne .....   | 11    | 12    | 14    | 16    | of which public  |
| Oddziały żłobkowe przy przedszkolach .....  | 5     | 5     | 5     | 5     | Nursery wards of nursery schools   |
| Kluby dziecięce .....   | x     | 8     | 10    | 15    | Children's clubs   |
| w tym publiczne .....   | x     | 3     | 3     | 3     | of which public  |
| Miejsca:  |       |       |       |       | Places:  |
| w żłobkach .....  | 1266  | 2352  | 2631  | 2953  | in nurseries   |
| w klubach dziecięcych .....   | x     | 168   | 224   | 302   | in children's clubs  |
| Dzieci przebywające (w ciągu roku):   |       |       |       |       | Children staying (during the year)   |
| w żłobkach .....  | 2116  | 3398  | 3587  | 4205  | in nurseries   |
| w klubach dziecięcych .....   | x     | 179   | 232   | 326   | in children's clubs  |
| Miejsca w żłobkach i klubach dziecięcych <sup>b</sup><br>na 1000 dzieci w wieku do lat 3 w miastach | 60,0  | 131,8 | 147,1 | 164,3 | Places in nurseries and children's clubs <sup>b</sup> per 1000<br>children up to the age of 3 in urban areas |
| Dzieci przebywające w żłobkach i klubach<br>dziecięcych <sup>b</sup> :                              |       |       |       |       | Children staying in nurseries and children's<br>clubs <sup>b</sup> :   |
| na 1000 dzieci w wieku do lat 3 .....   | 36,6  | 78,6  | 93,2  | 101,5 | per 1000 children up to the age of 3   |
| na 100 miejsc .....   | 100,2 | 89,7  | 94,0  | 91,5  | per 100 places   |

a Miejsca i dzieci – łącznie z oddziałami żłobkowymi. b Do 2010 r. bez klubów dziecięcych.

a Places and children - including nursery wards. b Until 2010 excluding children's clubs.

TABL. 11 (164). **WSPIERANIE RODZINY**  
FAMILY SUPPORT

| WYSZCZEGÓLNIENIE  | 2016   | 2017   | SPECIFICATION  |
|---|--------|--------|--|
| Świadczenie wychowawcze <sup>a</sup> :  |        |        | Child-raising benefit <sup>a</sup> :   |
| przeciętna miesięczna liczba rodzin otrzymu-<br>jących świadczenie .....  | 63017  | 62661  | average monthly number of families re-<br>ceiving benefit  |
| przeciętna miesięczna liczba dzieci, na które<br>rodziny otrzymują świadczenie.....   | 94161  | 93748  | average monthly number of children to<br>which families receive benefits                             |
| wyплаты świadczenia w tys. zł.....  | 422582 | 572801 | benefit payments in thous. zł  |
| Dodatek wychowawczy <sup>a</sup> :  |        |        | Child-rising supplement <sup>a</sup> :   |
| przeciętna miesięczna liczba dzieci, na które<br>rodziny zastępcze i rodzinne domy dziecka<br>otrzymują dodatek.....          | 1797   | 1710   | average monthly number of children to<br>which foster families and foster homes<br>receive benefits  |
| wyплаты świadczenia w tys. zł.....  | 7934   | 10226  | benefit payments in thous. zł  |
| Dodatek do zryczałtowanej kwoty <sup>a</sup> :  |        |        | Lump sum supplement <sup>a</sup> :   |
| przeciętna miesięczna liczba dzieci, na które<br>placówki opiekuńczo-wychowawcze typu ro-<br>dzinnego otrzymują dodatek ..... | 28     | 27     | average monthly number of children to<br>which family care and education centres<br>receive benefits |
| wyплаты świadczenia w tys. zł.....  | 126    | 159    | benefit payments in thous. zł  |
| Rodziny posiadające Kartę Dużej Rodziny.....  | 6930   | 8115   | Family Large Family Card holder  |

a W ramach programu "Rodzina 500+"; dane dotyczą okresu od 1 IV do 31 XII.

a Within the "Family 500+" programme; data concern the period – 1 IV-31 XII.

TABL. 12 (165). **PLACÓWKI WSPARCIA DZIENNEGO**  
DAY-SUPPORT CENTRES

| WYSZCZEGÓLNIENIE         | 2010  | 2015       | 2016      | 2017       | 2010  | 2015       | 2016       | 2017       | SPECIFICATION                 |
|--------------------------|---|------------|-----------|------------|---|------------|------------|------------|-------------------------------|
|                          | placówki – stan w dniu 31 XII<br>centres – as of 31 XII |            |           |            | wychowankowie w tys.<br>residents in thous. |            |            |            |                               |
| <b>O G Ó Ł E M</b> ..... | <b>82</b>   | <b>101</b> | <b>96</b> | <b>107</b> | <b>3,2</b>                                  | <b>2,9</b> | <b>2,7</b> | <b>2,8</b> | <b>TOTAL</b>                  |
| Opiekuńcze .....         | 75  | 84         | 76        | 79         | 2,9   | 2,4        | 2,1        | 2,0        | General care                  |
| Specjalistyczne .....    | 7   | 16         | 15        | 13         | 0,2   | 0,4        | 0,5        | 0,4        | Specialized                   |
| Pracy podwórkowej .....  | –   | –          | 1         | 10         | –   | –          | 0,0        | 0,2        | Street work                   |
| W połączonych formach... | –   | 1          | 4         | 5          | –   | 0,1        | 0,2        | 0,2        | In a combination of the forms |

TABL. 13 (166). **RODZINNA PIECZA ZASTĘPCZA<sup>a</sup>**

Stan w dniu 31 XII  
FAMILY FOSTER CARE<sup>a</sup>  
As of 31 XII

| WYSZCZEGÓLNIENIE                   | 2010        | 2015        | 2016        | 2017        | SPECIFICATION             |
|------------------------------------|-------------|-------------|-------------|-------------|---------------------------|
| <b>Rodziny zastępcze</b> .....     | <b>1367</b> | <b>1482</b> | <b>1443</b> | <b>1403</b> | <b>Foster families</b>    |
| Spokrewnione .....                 | 1111        | 938         | 906         | 899         | Related                   |
| dzieci <sup>b</sup> .....          | 1439        | 1204        | 1165        | 1142        | children <sup>b</sup>     |
| Niezawodowe .....                  | 173         | 454         | 440         | 411         | Non-professional          |
| dzieci <sup>b</sup> .....          | 271         | 612         | 583         | 527         | children <sup>b</sup>     |
| Zawodowe <sup>c</sup> .....        | 83          | 90          | 97          | 93          | Professional <sup>c</sup> |
| dzieci <sup>b</sup> .....          | 314         | 333         | 356         | 323         | children <sup>b</sup>     |
| <b>Rodzinne domy dziecka</b> ..... | <b>11</b>   | <b>10</b>   | <b>10</b>   | <b>12</b>   | <b>Foster homes</b>       |
| dzieci <sup>d</sup> .....          | 66          | 61          | 61          | 87          | children <sup>d</sup>     |

<sup>a</sup> Niektóre dane nie są w pełni porównywalne z danymi za lata poprzednie z powodu zmiany przepisów prawnych. <sup>b</sup> Do 2011 r. – w wieku do 18 lat, od 2012 r. – w wieku do 25 lat. <sup>c</sup> Do 2011 r. rodziny zastępcze zawodowe niespokrewnione z dzieckiem. <sup>d</sup> W wieku do 25 lat.

<sup>a</sup> Some data are not fully comparable with data for previous years due to changes of the provisions of the law. <sup>b</sup> Until 2011 up to the age of 18, since 2012 up to the age of 25. <sup>c</sup> Until 2011 professional, not related to the child foster families. <sup>d</sup> Up to the age of 25.

TABL. 14 (167). **INSTYTUCJONALNA PIECZA ZASTĘPCZA<sup>a</sup>**

INSTITUTIONAL FOSTER CARE<sup>a</sup>

| WYSZCZEGÓLNIENIE<br>SPECIFICATION                             | 2010                | 2015 | 2016 | 2017 | 2010                       | 2015 | 2016 | 2017             | 2010                        | 2015 | 2016 | 2017 |
|---|---------------------|------|------|------|----------------------------|------|------|------------------|-----------------------------|------|------|------|
|   | placówki<br>centres |      |      |      | wychowankowie<br>residents |      |      |                  | wolontariusze<br>volunteers |      |      |      |
|   | stan w dniu 31 XII  |      |      |      | as of 31 XII               |      |      |                  |                             |      |      |      |
| Placówki opiekuńczo-wychowawcze<br>Care and education centres | 22                  | 33   | 33   | 32   | 563                        | 545  | 527  | 488 <sup>b</sup> | 39                          | 38   | 29   | 95   |
| interwencyjne .....   | 1                   | 1    | 1    | 3    | 18                         | 23   | 18   | 52               | –                           | –    | 2    | 25   |
| rodzinne .....  | 4                   | 4    | 4    | 4    | 26                         | 32   | 31   | 32               | –                           | 3    | 3    | 3    |
| socjalizacyjne .....  | 6                   | 22   | 22   | 20   | 144                        | 381  | 368  | 313              | 7                           | 27   | 16   | 57   |
| łącznie zadania placówek <sup>c</sup> .....                   | 11                  | 6    | 6    | 5    | 375                        | 109  | 110  | 91               | 32                          | 8    | 8    | 10   |

<sup>a</sup> Patrz uwagi ogólne, ust. 20 na str. 225. <sup>b</sup> W tym 2 wychowanków w wieku 0-3 lat i 4 w wieku 4-6 lat oraz 12 sierot i 84 niepełnosprawnych.

<sup>c</sup> Łączące zadania placówek interwencyjnych, socjalizacyjnych i specjalistyczno-terapeutycznych; do 2011 r. – placówki wielofunkcyjne.

<sup>a</sup> See general notes, item 20 on page 225. <sup>b</sup> Of which 2 resident at age 0–3 and at 4 age 4–6, 12 orphans and 84 disabled. <sup>c</sup> Combining tasks of the intervention, socialization and specialist therapy centres; until 2011 – multi-functional centres.

TABL. 15 (168). **POMOC SPOŁECZNA STACJONARNA<sup>a</sup>**

Stan w dniu 31 XII  
STATIONARY SOCIAL WELFARE<sup>a</sup>  
As of 31 XII

| WYSZCZEGÓLNIENIE                       | 2010 | 2015 | 2016 | 2017 | SPECIFICATION                             |
|--|------|------|------|------|---|
| Domy i zakłady (bez filii) .....       | 33   | 42   | 40   | 40   | Homes and facilities (excluding branches) |
| Miejsca <sup>b</sup> .....             |      |      |      |      | Places <sup>b</sup>                       |
| ogółem .....                           | 2574 | 2916 | 2935 | 2948 | total                                     |
| na 10 tys. ludności .....              | 25,2 | 28,6 | 28,8 | 29,0 | per 10 thous. population                  |
| Mieszkańcy <sup>b</sup> .....          |      |      |      |      | Residents <sup>b</sup>                    |
| ogółem .....                           | 2569 | 2789 | 2841 | 2793 | total                                     |
| w tym kobiety .....                    | 1089 | 1348 | 1342 | 1343 | of which women                            |
| w tym do 18 lat .....                  | 70   | 86   | 74   | 56   | of which up to age 18                     |
| w tym umieszczeni w ciągu roku .....   | 822  | 945  | 1010 | 898  | of which placed within during the year    |
| na 10 tys. ludności .....              | 25,1 | 27,4 | 27,9 | 27,5 | per 10 thous. population                  |
| Osoby oczekujące na umieszczenie ..... | 223  | 299  | 308  | 295  | Persons awaiting a place                  |

a Łącznie ze środowiskowymi domami samopomocy. b Łącznie z filiami.

a Including community self-help homes. b Including branches.

TABL. 16 (169). **PLACÓWKI STACJONARNEJ POMOCY SPOŁECZNEJ<sup>a</sup> WEDŁUG GRUP MIESZKAŃCÓW**

Stan w dniu 31 XII  
STATIONARY SOCIAL WELFARE FACILITIES<sup>a</sup> BY GROUPS OF RESIDENTS  
As of 31 XII

| WYSZCZEGÓLNIENIE  | 2010        | 2015        | 2016        | 2017        | SPECIFICATION  |
|---|-------------|-------------|-------------|-------------|--|
| <b>Domy i zakłady (bez filii)<sup>b</sup> .....</b>         | <b>33</b>   | <b>42</b>   | <b>40</b>   | <b>40</b>   | <b>Homes and facilities (excluding branches)<sup>b</sup></b> |
| w których mogą przebywać:                                   |             |             |             |             | in which may be:   |
| osoby w podeszłym wieku .....                               | 6           | 9           | 8           | 8           | aged persons   |
| przewlekłe somatycznie chorzy .....                         | 7           | 8           | 8           | 9           | chronically ill with somatic disorders                       |
| dorośli niepełnosprawni intelektualnie .....                | 4           | 4           | 4           | 4           | adults mentally retarded                                     |
| dzieci i młodzież niepełnosprawna intelektualnie .....      | 4           | 5           | 5           | 5           | children and young mentally retarded                         |
| przewlekłe psychicznie chorzy .....                         | 5           | 5           | 6           | 6           | chronically mentally ill                                     |
| niepełnosprawni fizycznie .....                             | 6           | 4           | 4           | 4           | physically handicapped                                       |
| matki z małoletnimi dziećmi i kobiety w ciąży .....         | 2           | 3           | 3           | 3           | mothers with dependent children and pregnant women           |
| bezdomni .....  | 6           | 11          | 9           | 9           | homeless   |
| inne osoby .....  | 2           | 2           | 2           | 2           | other persons  |
| <b>Mieszkańcy w domach i zakładach dla<sup>c</sup>: ...</b> | <b>2569</b> | <b>2789</b> | <b>2841</b> | <b>2793</b> | <b>Residents in homes and facilities for<sup>c</sup>:</b>    |
| osób w podeszłym wieku .....                                | 419         | 406         | 322         | 316         | aged persons   |
| przewlekłe somatycznie chorych .....                        | 670         | 793         | 821         | 816         | chronically ill with somatic disorders                       |
| dorosłych niepełnosprawnych intelektualnie .....            | 259         | 269         | 266         | 264         | adults mentally retarded                                     |
| dzieci i młodzieży niepełnosprawnych intelektualnie .....   | 196         | 291         | 291         | 291         | children and young mentally retarded                         |
| przewlekłe psychicznie chorych .....                        | 461         | 462         | 543         | 540         | chronically mentally ill                                     |
| niepełnosprawnych fizycznie .....                           | 243         | 219         | 216         | 225         | physically handicapped                                       |
| matek z małoletnimi dziećmi i kobiet w ciąży .....          | 53          | 69          | 65          | 50          | mothers with dependent children and pregnant women           |
| bezdomnych .....  | 238         | 264         | 304         | 281         | homeless   |
| innych osób .....   | 30          | 16          | 13          | 10          | other persons  |

a Łącznie ze środowiskowymi domami samopomocy. b W dalszym podziale placówki mogą być wykazane kilkakrotnie, gdyż jedna placówka może być przeznaczona dla kilku grup mieszkańców. c Łącznie z filiami.

a Including community self-help homes. b In the division facilities may be shown several times, because one facility may be designed for few group of residents. c Including branches.

TABL. 17 (170). ŚWIADCZENIA POMOCY SPOŁECZNEJ<sup>a</sup>  
SOCIAL ASSISTANCE BENEFITS<sup>a</sup>

| WYSZCZEGÓLNIENIE   | Korzystający <sup>b</sup><br>Beneficiaries <sup>b</sup> | Udzielone świadczenia w tys. zł<br>Benefits granted in thous. zł | SPECIFICATION   |
|--|---|--|---|
| <b>O G Ó Ł E M</b> .....   | 2010 71391  | 132074   | <b>T O T A L</b>  |
|  | 2015 57934  | 127800   |   |
|  | 2016 52200  | 128474   |   |
|  | <b>2017 45688</b>                                       | <b>124761</b>  |   |
| <b>Pomoc pieniężna</b> .....   | 50167   | 97923  | <b>Monetary assistance</b>  |
| w tym:   |   |  | of which:   |
| Zasiłki stałe .....  | 9378  | 46859  | Permanent benefits  |
| Zasiłki okresowe .....   | 13347   | 22820  | Temporary benefits  |
| Zasiłki celowe .....   | 27246   | 27591  | Appropriated benefit  |
| Pomoc na usamodzielnienie oraz na kontynuowanie nauki .....                                      | 56  | 202  | Assistance to reach self-dependence and to continue education   |
| <b>Pomoc niepieniężna</b> .....  | 19246   | 26838  | <b>Non-monetary assistance</b>  |
| w tym:   |   |  | of which:   |
| Schronienie .....  | 200   | 536  | Shelter   |
| Posiłek .....  | 15562   | 11558  | Meals   |
| Ubranie .....  | 135   | 21   | Clothing  |
| Sprawienie pogrzebu .....  | 175   | 401  | Burial  |
| Usługi opiekuńcze i specjalistyczne usługi opiekuńcze .....                                      | 3152  | 14286  | Attendance services and specialized attendance services   |
| Pomoc w uzyskaniu odpowiednich warunków mieszkaniowych, zatrudnienia i na zagospodarowanie ..... | 10  | 37   | Assistance in gaining adequate housing conditions, gaining employment and for running one's own household |

a Patrz uwagi ogólne, ust. 22 na str. 227. b W podziale według form świadczeń korzystający mogą być wykazani kilkakrotnie.

Ź r ó d ł o: dane Lubuskiego Urzędu Wojewódzkiego.

a See general notes, item 22 on page 227. b Under the item benefits, recipients may be shown several times.

S o u r c e: data of the Lubuskie Voivodship Office.

## Uwagi ogólne

### Kultura

1. **Książka** jest to wydawnictwo zwarte o objętości powyżej 48 stron, broszura – o objętości od 5 do 48 stron. Wydawnictwa te zaliczane są do wydawnictw nieperiodycznych.

2. Gazety i czasopisma są to wydawnictwa periodyczne. **Gazety** (periodyki informacji ogólnej) są to wydawnictwa będące przede wszystkim źródłem informacji o bieżących wydarzeniach krajowych i zagranicznych. **Czasopisma** (inne periodyki) są to wydawnictwa omawiające problemowo zagadnienia społeczne, polityczne i gospodarcze, specjalistyczne – fachowe i naukowe, a także wydawnictwa urzędowe.

3. Do **księgozbioru** bibliotek publicznych zaliczono książki i broszury oraz gazety i czasopisma.

Za **czytelnika** uważa się osobę, która w ciągu roku sprawozdawczego została zarejestrowana w bibliotece i dokonała co najmniej jednego wypożyczenia.

4. Informacje dotyczące **galerii sztuki** obejmują jednostki, których podstawowym rodzajem działalności jest wystawiennictwo.

5. Informacje o **teatrach i instytucjach muzycznych** dotyczą profesjonalnych jednostek artystycznych i rozrywkowych prowadzących regularną działalność sceniczną.

W liczbie teatrów uwzględniono jednostki wyodrębnione pod względem prawnym, organizacyjnym i ekonomiczno-finansowym, prowadzące jednorodną działalność sceniczną, niezależnie od liczby posiadanych scen.

Jednostki pogrupowano wyodrębniając:

- działalność **teatrów dramatycznych**, obejmującą dramatyczne i lalkowe przedstawienia teatralne,
- działalność koncertową **filharmonii, orkiestr i chórów**.

6. Informacje o działalności **domów i ośrodków kultury, klubów i świetlic** opracowano na podstawie sprawozdawczości rocznej.

## General notes

### Culture

1. A **book** is understood as a publication containing more than 48 pages, while a pamphlet contains 5 to 48 pages. These publications are considered to be non-periodic publications.

2. Newspapers and magazines are periodic publications. **Newspapers** (general information periodicals) are publications being primarily a source of information regarding current domestic and foreign events. **Magazines** (other periodicals) are publications addressing social, political and economic, specialized and scientific issues as well as government publications.

3. Books and pamphlets as well as newspapers and magazines constitute the **collection** of public libraries.

A **borrower** is a person who in the course of a reporting year was registered at a library and checked out at least one item.

4. Information concerning **art galleries** includes entities, in which exhibiting is the basic type of activity.

5. Information regarding **theatres and music institutions** concerns professional, artistic and entertainment entities conducting regular performances.

Theatres include entities, independent in regard to their legal, organizational, economic and financial status, conducting uniform performing activity, regardless of the number of stages possessed.

Entities are grouped comprising:

- the activity of **dramatic theatres**, including dramatic and puppet theatrical performances,
- the concert activity of **philharmonic orchestras, orchestras and choirs**.

6. Information concerning the activity of **cultural centres and establishments, clubs and community centres** is based on annual reporting data.

7. Informacje o **kinach** dotyczą działalności kin ogólnie dostępnych, tj. powołanych do publicznego udostępniania filmów w formie projekcji na seansach filmowych, bez względu na rodzaj stosowanego nośnika filmu (taśma światłoczuła, taśma magnetyczna eksploatowana w technice wideo). Wśród kin stałych wyróżnia się - **minipleksy** – posiadające od 3 do 7 sal i **multipleksy** – posiadające 8 sal i więcej.

8. Dane o **abonentach radiowych i telewizyjnych** dotyczą osób i instytucji, które uiściły opłaty abonamentowe uprawniające do korzystania z urządzeń odbiorczych radiofonii bezprzewodowej oraz z odbiorczych urządzeń telewizyjnych. Dane dotyczą także osób korzystających - na mocy szczególnych przepisów - z prawa do bezpłatnego korzystania z urządzeń odbiorczych (np. inwalidów wojennych i wojskowych).

Dane obejmują również instytucje opłacające abonament za korzystanie z odbiorników radiowych i telewizyjnych w samochodach.

## Turystyka

1. Termin **turystyka** – zgodnie z rozporządzeniem Parlamentu Europejskiego i Rady (UE) Nr 692/2011 obowiązującym od 2012 r. – oznacza czynności odwiedzających, którzy podejmują podróż do głównego miejsca docelowego położonego poza ich zwykłym otoczeniem, na okres krótszy niż 1 rok, w dowolnym głównym celu (służbowym lub osobistym, w tym wypoczynkowym) innym niż zatrudnienie przez podmiot miejscowy.

2. **Baza noclegowa turystyki** dotyczy turystycznych obiektów noclegowych, tj. obejmuje obiekty hotelowe i pozostałe obiekty (od 2011 r. posiadające 10 i więcej miejsc noclegowych; do 2010 r. bez pokoi gościnnych i kwater agroturystycznych).

W ramach:

- obiektów hotelowych do grupy „inne obiekty hotelowe” zalicza się te, które nie spełniają wymagań dla hoteli, moteli i pensjonatów, ale świadczą usługi typowe dla hoteli (np. zajazdy, gościńce),
- pozostałych obiektów do grupy „inne obiekty” zalicza się te, które nie odpowiadają warunkom przewidzianym dla poszczególnych rodzajów obiektów oraz obiekty wykorzystywane dla potrzeb turystyki (np. domy studenckie, internaty, ośrodki do wypoczynku sobotnio-niedzielnego i świątecznego, ośrodki sportowo-rekreacyjne, ośrodki kolonijne, zakłady uzdrowiskowe).

7. Information regarding **cinemas** concerns the activity of public cinemas, i.e., established for the purpose of public film screenings, regardless of the film carrier used (light-sensitive and magnetic tape). Among fixed cinemas one can distinguish **miniplexes** – equipped with 3 to 7 screens and **multiplexes** – equipped with 8 screens and more.

8. Data regarding **radio and television subscribers** concern persons and institutions, which paid the subscription fee in order to use wireless radio and television receivers. The data also concern persons exempt, on the basis of special regulations, from paying the subscription fee (e.g., disabled war and military veterans).

Data also concern institutions paying the subscription for using radio and television receivers in vehicles.

## Tourism

1. **Tourism**, in accordance with the Regulation No. 692/2011 of the European Parliament and of the Council (EU) in force since 2012, means the activity of visitors taking a trip to a main destination outside their usual environment, for less than a 1 year, for any main purpose (business or personal purpose, including leisure) other than to be employed by a resident entity in the place visited.

2. **Tourist accommodation facilities** include tourist accommodation establishments, i.e. hotels and similar establishments and other facilities (since 2011 with 10 and more bed places; until 2010 excluding rooms for rent and agrotourism lodgings).

Within:

- hotels and similar facilities, the group “other hotel facilities” has covered facilities which do not meet requirements for hotels, motels and boarding houses, but which provide hotel services (e.g. road houses, inns),
- other facilities, the group “miscellaneous facilities” includes facilities which do not correspond to conditions expected in particular facilities, and other facilities used for tourism (e.g. student dormitories, boarding schools, weekend and holiday accommodation establishments, sport and recreational centres, holiday youth centres as well as health establishments).

3. W informacjach o  **obiektach i miejscach noclegowych turystyki**  nie uwzględnia się obiektów i miejsc w obiektach przejściowo nieczynnych z powodu przebudowy, remontu itp.

4.  **Turyści zagraniczni**  korzystający z turystycznych obiektów noclegowych rejestrowani są według kraju stałego zamieszkania. Turysta zagraniczny może być wykazywany wielokrotnie, jeśli w czasie jednorazowego pobytu w Polsce korzysta z kilku obiektów noclegowych.

5.  **Stopień wykorzystania miejsc noclegowych lub pokoi**  jest to stosunek liczby udzielonych noclegów lub pokoi w danym roku do nominalnej liczby miejsc noclegowych lub pokoi w danym roku. Przez nominalną liczbę miejsc noclegowych lub pokoi rozumie się sumę miejsc noclegowych lub pokoi przygotowanych dla turystów w każdym dniu działalności obiektu.

6.  **Placówki gastronomiczne**  w obiektach w turystycznych obiektach noclegowych obejmują zakłady i punkty gastronomiczne stałe i sezonowe. Do barów i kawiarni zaliczono także: winiarnie, piwiarnie, jadłodajnie itp.; do punktów gastronomicznych - także smażalnie, pijalnie, lodziarnie, bufety itp.

## Sport

1. Dane o organizacjach kultury fizycznej obejmują wybrane organizacje o ogólnokrajowym zasięgu działania (Akademicki Związek Sportowy, Polski Związek Sportu Niepełnosprawnych „Start”, Towarzystwo Krzewienia Kultury Fizycznej, Zrzeszenie „Ludowe Zespoły Sportowe”) i dotyczą głównie rekreacji ruchowej, a w przypadku Polskiego Związku Sportu Niepełnosprawnych „Start” - rehabilitacji ruchowej w środowisku niepełnosprawnych.

2. Dane o  **klubach sportowych**  publikowane są łącznie z uczniowskimi klubami sportowymi UKS i wyznaniowymi klubami sportowymi.

3. W kategoriach ćwiczących, trenerów i instruktorów sportowych w klubach sportowych (tabl. 15) osoba uprawiająca lub prowadząca zajęcia w kilku rodzajach sportu jest wykazywana tylko jeden raz.

3. Facilities and places temporarily unavailable due to expansion, renovation, etc., are not included in data regarding  **facilities and the number of bed places for tourists** .

4.  **Foreign tourists**  using tourist accommodation establishments are registered according to country of their permanent residence. A foreign tourist may be indicated more than once if during a single stay in Poland he/she uses more than one accommodation facility.

5.  **Occupancy rate of bed places or rooms**  is a relation of the number of bed places or rooms in a given year to the nominal number of bed places or rooms in a given year. The nominal number of bed places or rooms shall mean total bed places or rooms prepared for tourists each day of a facility's operation.

6. Catering establishments in tourist accommodation establishments include permanent and seasonal catering facilities and outlets. Catering facilities and cafes also include: wine houses, beer halls, canteens, etc.; catering outlets also include fry houses, drink bars, ice-cream parlours, snack bars, etc.

## Sport

1. Data regarding physical education organizations include selected organizations with a national scope of activity (the University Sports Association AZS, the Polish Sports Association for the Disabled “Start”, the Society for Promotion of Physical Culture, the Association of “Rural Sports Clubs”) and primarily concern recreational activity, and in case of the Polish Sports Association for the Disabled “Start” - rehabilitation activity for persons with disabilities.

2. Data regarding  **sports clubs**  are published including student sports clubs UKS and religious sports clubs.

3. In the category of persons practising sports, coaches and sports instructors in sports clubs (table 15) a person practising or conducting training in several kinds of sports is recognized only once, instead of many times, as before.



W kategoriach ćwiczących w organizacjach kultury fizycznej oraz ćwiczących, trenerów i instruktorów sportowych według dziedzin i rodzajów sportu jedna osoba może być wykazywana wielokrotnie, jeśli uprawia lub prowadzi zajęcia w kilku rodzajach sportu.

W zależności od wieku osoby ćwiczące zaliczane są do kategorii juniorów lub seniorów; dla poszczególnych rodzajów sportu stosuje się różne granice wieku.

**4.** Informacje o organizacjach kultury fizycznej oraz klubach sportowych opracowywane są na podstawie badania cyklicznego przeprowadzanego co dwa lata.

In the category of persons practising sports in physical education organizations as well as persons practising sports, coaches and sports instructors according to sports fields and kinds of sports one person may be indicated more than once, depending upon the number of sports practiced or taught.

Persons practising sports are classified as either juniors or seniors, depending on age; various age groups are applied for individual sports.

**4.** Information on physical education organizations as well as sports clubs has been compiled on the basis of periodic survey conducted every two years.

## Kultura

### Culture

TABL. 1 (171). **KSIĄŻKI I BROSZURY WYDANE<sup>a</sup>**  
BOOKS AND PAMPHLETS PUBLISHED<sup>a</sup>

| WYSZCZEGÓLNIENIE                  | 2010       | 2015       | 2016       | 2017       | SPECIFICATION                   |
|-----------------------------------|------------|------------|------------|------------|---------------------------------|
| <b>Tytuły ogółem</b> .....        | <b>264</b> | <b>246</b> | <b>282</b> | <b>216</b> | <b>Titles total</b>             |
| Wydawnictwa naukowe.....          | 145        | 110        | 125        | 105        | Scientific publications         |
| Podręczniki dla szkół wyższych    | 6          | 3          | 2          | 3          | University textbooks            |
| Wydawnictwa zawodowe.....         | 5          | 11         | 11         | 13         | Professional publications       |
| Wydawnictwa popularne.....        | 69         | 78         | 93         | 58         | Popular science                 |
| Literatura piękna razem.....      | 39         | 44         | 51         | 37         | Belles-lettres total            |
| w tym dla dzieci i młodzieży..... | 5          | 4          | 2          | 4          | of which for children and youth |

a Według miejsca wydania.

Źródło: dane Biblioteki Narodowej.

a According to published place.

Source: data of the National Library.

TABL. 2 (172). **GAZETY I CZASOPISMA WYDANE<sup>a</sup>**  
NEWSPAPERS AND MAGAZINES PUBLISHED<sup>a</sup>

| WYSZCZEGÓLNIENIE                         | 2010       | 2015       | 2016       | 2017       | SPECIFICATION                              |
|--|------------|------------|------------|------------|--|
| <b>Tytuły ukazujące się ogółem</b> ..... | <b>111</b> | <b>120</b> | <b>124</b> | <b>118</b> | <b>Titles published as specified total</b> |
| W tygodniu:                              |            |            |            |            | Weekly:                                    |
| 6—2 razy.....                            | 2          | 2          | 2          | 2          | 6—2 times                                  |
| 1 raz.....                               | 5          | 12         | 13         | 11         | once                                       |
| W miesiącu:                              |            |            |            |            | Monthly:                                   |
| 3—2 razy.....                            | 13         | 4          | 4          | 3          | 3—2 times                                  |
| 1 raz.....                               | 21         | 27         | 29         | 20         | once                                       |
| 1 raz:                                   |            |            |            |            | Once:                                      |
| na 2 miesiące.....                       | 11         | 7          | 6          | 8          | bimonthly                                  |
| w kwartale.....                          | 23         | 22         | 23         | 24         | quarterly                                  |
| w półroczu.....                          | 8          | 10         | 12         | 11         | half-yearly                                |
| w roku.....                              | 11         | 17         | 17         | 21         | yearly                                     |
| Nieregularnie.....                       | 17         | 19         | 18         | 18         | Irregularly                                |

a Według miejsca wydania.

Źródło: dane Biblioteki Narodowej.

a According to published place.

Source: data of the National Library.

TABL. 3 (173). **BIBLIOTEKI PUBLICZNE (z filiami)**  
PUBLIC LIBRARIES (with branches)

| WYSZCZEGÓLNIENIE                            | 2010   | 2015   | 2016   | 2017   | SPECIFICATION                         |
|---|--------|--------|--------|--------|---------------------------------------|
| Biblioteki (stan w dniu 31 XII) .....       | 258    | 253    | 253    | 255    | Libraries (as of 31 XII)              |
| w tym na wsi .....                          | 173    | 165    | 166    | 166    | of which in rural areas               |
| Punkty biblioteczne (stan w dniu 31 XII) .. | 102    | 88     | 87     | 91     | Library service points (as of 31 XII) |
| w tym na wsi .....                          | 62     | .      | .      | .      | of which in rural areas               |
| Księgozbiór (stan w dniu 31 XII)            |        |        |        |        | Collection (as of 31 XII)             |
| w tys. wol. ....                            | 3831,9 | 3677,7 | 3651,3 | 3620,7 | in thous. vol.                        |
| w tym na wsi .....                          | 1455,1 | 1312,9 | 1286,1 | 1253,4 | of which in rural areas               |
| Czytelnicy <sup>a</sup> w tys. ....         | 180,2  | 152,4  | 149,1  | 146,6  | Borrowers <sup>a</sup> in thous.      |
| w tym na wsi .....                          | 40,0   | 34,3   | 33,1   | 32,5   | of which in rural areas               |
| Wypożyczenia <sup>ab</sup> :                |        |        |        |        | Loans <sup>ab</sup> :                 |
| w tysiącach woluminów .....                 | 3349,8 | 2708,1 | 2674,1 | 2483,1 | in thousands volumes                  |
| w tym na wsi .....                          | 856,4  | 649,5  | 627,7  | 576,3  | of which in rural areas               |
| na 1 czytelnika w wol. ....                 | 18,6   | 17,8   | 17,9   | 16,9   | per borrower in vol.                  |
| w tym na wsi .....                          | 21,4   | 18,9   | 18,9   | 17,7   | of which in rural areas               |

a Łącznie z punktami bibliotecznymi; od 2015 przyporządkowane w podziale na miasta i wieś według siedziby jednostki macierzystej. b W 2010 r. bez wypożyczeń międzybibliotecznych.

a Including library service points; since 2015 assigned with division into urban areas and rural areas according to the parent entity's registered office. b In 2010 excluding interlibrary lending.

TABL. 4 (174). **MUZEA**  
MUSEUMS

| WYSZCZEGÓLNIENIE                             | 2010  | 2015  | 2016  | 2017  | SPECIFICATION   |
|--|-------|-------|-------|-------|---|
| Muzea i oddziały muzealne <sup>a</sup> ..... | 15    | 17    | 18    | 19    | Museums and branches <sup>a</sup>                           |
| Muzealia <sup>a</sup> w tys. ....            | 121,3 | 133,3 | 134,9 | 134,0 | Museum <sup>a</sup> exhibits in thous.                      |
| Wystawy czasowe:                             | 129   | 113   | 111   | 103   | Temporary exhibitions:                                      |
| własne <sup>b</sup> .....                    | 103   | 66    | 59    | 71    | own <sup>b</sup>  |
| obce <sup>c</sup> .....                      | 26    | 47    | 52    | 32    | exterior <sup>c</sup>                                       |
| Zwiedzający muzea i wystawy w tys. ....      | 161,6 | 233,9 | 258,0 | 253,2 | Museum and exhibition visitors in thous.                    |
| w tym młodzież szkolna <sup>d</sup> .....    | 42,3  | 50,8  | 55,7  | 56,2  | of which primary and secondary school students <sup>d</sup> |

a Stan w dniu 31 XII. b W kraju. c Krajowe i z zagranicy. d Zwiedzająca muzea w zorganizowanych grupach.

a As of 31 XII. b In Poland. c Domestic and foreign. d Visiting museums in organized groups.

TABL. 5(175). **GALERIE SZTUKI**  
ART GALLERIES

| WYSZCZEGÓLNIENIE                 | 2010 | 2015  | 2016 | 2017            |   |   | SPECIFICATION            |
|----------------------------------|------|-------|------|-----------------|---|---|--------------------------|
|                                  |      |       |      | ogółem<br>total | sektor<br>publiczny<br>public<br>sector | sektor<br>prywatny<br>private<br>sector |                          |
| Galerie (stan w dniu 31 XII) ... | 5    | 4     | 4    | 4               | 3                                       | 1                                       | Galleries (as of 31 XII) |
| Wystawy <sup>a</sup> .....       | 76   | 58    | 73   | 72              | 57                                      | 15                                      | Exhibitions <sup>a</sup> |
| w tym z zagranicy .....          | 11   | 4     | 3    | 4               | 4                                       | -                                       | of which foreign         |
| Ekspozycje <sup>a</sup> .....    | 78   | 58    | 73   | 72              | 57                                      | 15                                      | Expositions <sup>a</sup> |
| Zwiedzający w tys. ....          | 38,2 | 146,2 | 81,5 | 71,2            | 70,2                                    | 1,0                                     | Visitors in thous.       |

a W kraju.

a In Poland.

TABL. 6 (176). **TEATRY I INSTYTUCJE MUZYCZNE**  
THEATRES AND MUSIC INSTITUTIONS

| WYSZCZEGÓLNIENIE                    | Institucje <sup>a</sup><br>Institutions <sup>a</sup> | Miejsca na<br>widowni<br>w stałej<br>sali <sup>a</sup><br>Seats in<br>fixed halls <sup>a</sup> | Przedsta-<br>wienia<br>i koncerty <sup>b</sup><br>Performan-<br>ces and<br>concerts <sup>b</sup> | Widzowie<br>słuchacze <sup>b</sup><br>w tys.<br>Audience <sup>b</sup><br>in thous. | SPECIFICATION      |  |
|-------------------------------------|--|--|--|--|--------------------|--|
| <b>Teatry i instytucje muzyczne</b> | 2010   | 3  | 1324   | 3682   | 435,2              | <b>Theatres and music institutions</b> |
|                                     | 2015   | 4  | 3019   | 1205   | 231,0              |  |
|                                     | 2016   | 4  | 2973   | 5224   | 562,9              |  |
|                                     | <b>2017</b>  | <b>4</b>   | <b>2993</b>  | <b>5624</b>  | <b>531,4</b>       |  |
| Teatry .....                        | 2  | 1845   | 583  | 121,4  | Theatres           |  |
| Filharmonie .....                   | 2  | 1148   | 5041   | 410,0  | Philharmonic halls |  |

a Stan w dniu 31 XII. b Dane dotyczą działalności prowadzonej na terenie województwa, łącznie z imprezami organizowanymi w plenerze.

a As of 31 XII. b Data concern activity performed in voivodship area, including outdoor events.

TABL. 7 (177). **CENTRA KULTURY, DOMY I OŚRODKI KULTURY, KLUBY, ŚWIETLICE**

Stan w dniu 31 XII

CENTRES OF CULTURE, CULTURAL CENTRES AND ESTABLISHMENTS, CLUBS AND COMMUNITY CENTRES

As of 31 XII

| WYSZCZEGÓLNIENIE                                    | 2015   | 2016  | 2017            |                          |                        | SPECIFICATION                                     |
|---|--------|-------|-----------------|--------------------------|------------------------|---|
|   |        |       | ogółem<br>total | miasta<br>urban<br>areas | wieś<br>rural<br>areas |   |
| Institucje .....                                    | 78     | 81    | 79              | 47                       | 32                     | Institutions                                      |
| centra kultury .....                                | 8      | 9     | 13              | 10                       | 3                      | centres of culture                                |
| domy kultury.....                                   | 14     | 14    | 14              | 13                       | 1                      | cultural establishments                           |
| ośrodki kultury.....                                | 37     | 38    | 35              | 21                       | 14                     | cultural centres                                  |
| kluby .....   | 3      | 3     | 2               | 2                        | –                      | clubs   |
| świetlice .....                                     | 16     | 17    | 15              | 1                        | 14                     | community centres                                 |
| Pracownie specjalistyczne .....                     | 213    | 234   | 232             | 169                      | 63                     | Specialised workshops                             |
| Imprezy (w ciągu roku).....                         | 6585   | 6855  | 6358            | 5144                     | 1214                   | Events (during the year)                          |
| Uczestnicy imprez (w ciągu roku)<br>w tys. ....     | 1211,9 | 978,8 | 963,4           | 833,5                    | 129,9                  | Event participants (during the year) in<br>thous. |
| Kursy (w ciągu roku) .....                          | 106    | 92    | 89              | 62                       | 27                     | Courses (during the year)                         |
| Absolwenci kursów (w ciągu roku) ....               | 1255   | 1403  | 1462            | 934                      | 528                    | Course graduates (during the year)                |
| w tym dzieci i młodzież szkolna.....                | 464    | 761   | 610             | 332                      | 278                    | of which primary and secondary<br>school students |
| Grupy (zespoły) artystyczne.....                    | 432    | 459   | 431             | 353                      | 78                     | Artistic groups (ensembles)                       |
| Członkowie grup (zespołów) arty-<br>stycznych ..... | 6925   | 6854  | 6932            | 5694                     | 1238                   | Members of artistic groups (ensem-<br>bles)       |
| w tym dzieci i młodzież szkolna.....                | 4771   | 4671  | 4875            | 4119                     | 756                    | of which primary and secondary<br>school students |
| Koła (kluby/sekcje).....                            | 690    | 719   | 677             | 522                      | 155                    | Groups (clubs/sections)                           |
| Członkowie kół (klubów/sekcji).....                 | 12932  | 15391 | 14406           | 11941                    | 2465                   | Members of groups (clubs/sections)                |
| w tym dzieci i młodzież szkolna.....                | 6772   | 8248  | 6972            | 5489                     | 1483                   | of which primary and secondary<br>school students |

TABL. 8 (178). **KINA STAŁE**  
FIXED CINEMAS

| WYSZCZEGÓLNIENIE                            | 2010  | 2015   | 2016   | 2017   | SPECIFICATION                  |
|---|-------|--------|--------|--------|--------------------------------|
| Kina (stan w dniu 31 XII) .....             | 11    | 12     | 12     | 13     | Cinemas (as of 31 XII)         |
| w tym miasta .....                          | 9     | 11     | 11     | 12     | of which urban areas           |
| Sale projekcyjne (stan w dniu 31 XII) ..... | 23    | 25     | 30     | 31     | Screens (as of 31 XII)         |
| w tym miasta .....                          | 21    | 24     | 29     | 30     | of which urban areas           |
| Miejsca na widowni (stan w dniu 31 XII)     |       |        |        |        |                                |
| w tys. ....                                 | 4,3   | 4,9    | 5,0    | 5,1    | Seats (as of 31 XII) in thous. |
| w tym miasta .....                          | 3,9   | 4,8    | 4,9    | 5,0    | of which urban areas           |
| Seanse:                                     |       |        |        |        | Screenings:                    |
| w tysiącach .....                           | 31,7  | 32,4   | 42,9   | 43,3   | in thousands                   |
| w tym miasta .....                          | 31,3  | 32,1   | 42,7   | 43,0   | of which urban areas           |
| na 1 kino .....                             | 2880  | 2696   | 3575   | 3330   | per cinema                     |
| Widzowie:                                   |       |        |        |        | Audience:                      |
| w tysiącach .....                           | 882,4 | 1006,5 | 1186,3 | 1266,6 | in thousands                   |
| w tym miasta .....                          | 876,6 | 1002,2 | 1181,1 | 1261,2 | of which urban areas           |
| na 1 kino .....                             | 80217 | 83873  | 98858  | 97433  | per cinema                     |
| na 1 seans .....                            | 28    | 31     | 28     | 29     | per screening                  |

TABL. 9 (179). **ABONENCI TELEWIZJI KABLOWEJ**  
Stan w dniu 31 XII  
CABLE TELEVISION SUBSCRIBERS  
As of 31 XII

| WYSZCZEGÓLNIENIE                | 2010          | 2015          | 2016          | 2017          | SPECIFICATION              |
|---------------------------------|---------------|---------------|---------------|---------------|----------------------------|
| <b>O G Ó Ł E M w tys.</b> ..... | <b>126666</b> | <b>120943</b> | <b>101040</b> | <b>104009</b> | <b>T O T A L in thous.</b> |
| Na 1000 ludności .....          | 125           | 119           | 99            | 102           | Per 1000 population        |

Źródło: dane Urzędu Komunikacji Elektronicznej.

Source: data of the Office of Electronic Communications.

TABL. 10 (180). **ABONENCI RADIOWI I TELEWIZYJNI**  
Stan w dniu 31 XII  
RADIO AND TELEVISION SUBSCRIBERS  
As of 31 XII

| WYSZCZEGÓLNIENIE           | 2010             | 2015  | 2016  | 2017  | 2010                                    | 2015  | 2016  | 2017  | SPECIFICATION          |
|----------------------------|------------------|-------|-------|-------|---|-------|-------|-------|------------------------|
|                            | w tys. in thous. |       |       |       | na 1000 ludności<br>per 1000 population |       |       |       |                        |
| Abonenci radiowi .....     | 209,3            | 209,9 | 209,4 | 208,4 | 204,6                                   | 206,2 | 205,9 | 204,9 | Radio subscribers      |
| miasta .....               | 151,0            | 151,2 | 150,8 | 150,5 | 232,4                                   | 228,7 | 228,4 | 228,2 | urban areas            |
| wieś .....                 | 58,3             | 58,7  | 58,6  | 57,8  | 156,3                                   | 164,4 | 164,2 | 161,9 | rural areas            |
| Abonenci telewizyjni ..... | 203,1            | 202,8 | 202,3 | 201,1 | 198,5                                   | 199,2 | 198,8 | 197,8 | Television subscribers |
| miasta .....               | 145,8            | 145,2 | 144,8 | 144,4 | 224,3                                   | 219,6 | 219,2 | 218,9 | urban areas            |
| wieś .....                 | 57,3             | 57,5  | 57,5  | 56,7  | 153,5                                   | 161,3 | 161,1 | 158,8 | rural areas            |

Źródło: dane Dyrekcji Generalnej Poczty Polskiej.

Source: data of the Polish Post General Directorate.

**Turystyka**

## Tourism

TABL. 11 (181). **BAZA NOCLEGOWA TURYSTYKI**<sup>ab</sup>  
 TOURIST ACCOMMODATION ESTABLISHMENTS<sup>ab</sup>

| WYSZCZEGÓLNIENIE                                    | 2010         | 2015         | 2016         | 2017         | SPECIFICATION                              |
|---|--------------|--------------|--------------|--------------|--|
| <b>Obiekty (stan w dniu 31 VII)</b> .....           | <b>298</b>   | <b>288</b>   | <b>299</b>   | <b>290</b>   | <b>Facilities (as of 31 VII)</b>           |
| w tym całoroczne .....                              | 194          | 201          | 207          | 204          | of which open all year                     |
| Obiekty hotelowe.....                               | 145          | 131          | 134          | 133          | Hotels and similar facilities              |
| hotele .....  | 66           | 63           | 65           | 63           | hotels                                     |
| motele.....   | 13           | 14           | 15           | 13           | motels                                     |
| pensjonaty .....                                    | 9            | 14           | 13           | 14           | boarding houses                            |
| inne obiekty hotelowe .....                         | 57           | 40           | 41           | 43           | other hotel facilities                     |
| Pozostałe obiekty .....                             | 153          | 157          | 165          | 157          | Other facilities                           |
| schroniska i schroniska młodzieżowe...              | 15           | 10           | 11           | 11           | shelters and youth hostels                 |
| w tym szkolne schroniska młodzieżowe .....          | 11           | 7            | 8            | 9            | of which school youth hostels              |
| kempingi .....                                      | 2            | 3            | 4            | 4            | camping sites                              |
| pola biwakowe .....                                 | 21           | 15           | 14           | 9            | tent camp sites                            |
| ośrodki wczasowe .....                              | 38           | 28           | 28           | 28           | holiday centres                            |
| ośrodki kolonijne .....                             | 5            | 4            | 4            | 4            | holiday youth centres                      |
| ośrodki szkoleniowo-wypoczynkowe ....               | 28           | 24           | 23           | 23           | training-recreational centres              |
| zespoły domków turystycznych .....                  | 21           | 19           | 22           | 20           | complexes of tourist cottages              |
| pokoje gościnne .....                               | .            | 10           | 11           | 14           | rooms for rent                             |
| kwatery agroturystyczne .....                       | .            | 23           | 26           | 26           | agrotourism lodgings                       |
| inne obiekty.....                                   | 23           | 21           | 22           | 18           | miscellaneous facilities                   |
| <b>Miejsca noclegowe (stan w dniu 31 VII)</b> ..... | <b>20283</b> | <b>18570</b> | <b>19023</b> | <b>18159</b> | <b>Bed places (as of 31 VII)</b>           |
| w tym całoroczne.....                               | 10619        | 10840        | 10989        | 10626        | of which open all year                     |
| Obiekty hotelowe .....                              | 7484         | 7372         | 7539         | 7445         | Hotels and similar facilities              |
| hotele .....  | 4597         | 4612         | 4614         | 4381         | hotels                                     |
| motele.....   | 541          | 651          | 687          | 605          | motels                                     |
| pensjonaty .....                                    | 453          | 691          | 678          | 695          | boarding houses                            |
| inne obiekty hotelowe .....                         | 1893         | 1418         | 1560         | 1764         | other hotel facilities                     |
| Pozostałe obiekty .....                             | 12799        | 11198        | 11484        | 10714        | Other facilities                           |
| schroniska i schroniska młodzieżowe...              | 719          | 398          | 475          | 485          | shelters and youth hostels                 |
| w tym szkolne schroniska młodzieżowe .....          | 528          | 303          | 390          | 435          | of which school youth hostels              |
| kempingi .....                                      | 177          | 509          | 605          | 549          | camping sites                              |
| pola biwakowe .....                                 | 1980         | 1830         | 1665         | 1370         | tent camp sites                            |
| ośrodki wczasowe.....                               | 3557         | 2856         | 2894         | 2840         | holiday centres                            |
| ośrodki kolonijne .....                             | 808          | 589          | 559          | 561          | holiday youth centres                      |
| ośrodki szkoleniowo-wypoczynkowe ....               | 2882         | 2447         | 2568         | 2420         | training-recreational centres              |
| zespoły domków turystycznych <sup>c</sup> .....     | 1440         | 1148         | 1339         | 1120         | complexes of tourist cottages <sup>c</sup> |
| pokoje gościnne .....                               | .            | 164          | 191          | 248          | rooms for rent                             |
| kwatery agroturystyczne .....                       | .            | 378          | 439          | 471          | agrotourism lodgings                       |
| inne obiekty.....                                   | 1236         | 879          | 749          | 650          | miscellaneous facilities                   |

a W 2010 r. bez pokoi gościnnych i kwater agroturystycznych; od 2015 r. dotyczy obiektów posiadających 10 i więcej miejsc noclegowych. b Dane dla lat 2016-2017 opracowano z uwzględnieniem imputacji dla jednostek, które odmówiły udziału w badaniu. c Łącznie z miejscami kempingowymi, jeśli występują na terenie zespołu.

a In 2010 excluding rooms for rent and agrotourism lodgings; since 2015 concern establishments possessing 10 and more bed places. b Data for 2016-2017 were compiled with consideration imputation for units, which refused to participate in the survey. c Including camping sites if they exist in the territory of the complexes of tourist cottages.

TABL. 11 (181). **BAZA NOCLEGOWA TURYSTYKI<sup>ab</sup> (dok.)**  
 TOURIST ACCOMMODATION ESTABLISHMENTS<sup>ab</sup> (cont.)

| WYSZCZEGÓLNIENIE                                | 2010           | 2015           | 2016           | 2017           | SPECIFICATION                              |
|---|----------------|----------------|----------------|----------------|--|
| <b>Korzystający z noclegów</b> .....            | <b>625965</b>  | <b>615913</b>  | <b>641323</b>  | <b>661590</b>  | <b>Tourists accommodated</b>               |
| w tym turyści zagraniczni .....                 | 160148         | 153841         | 154096         | 171966         | of which foreign tourists                  |
| <b>Obiekty hotelowe</b> .....                   | <b>479221</b>  | <b>466297</b>  | <b>485865</b>  | <b>519074</b>  | <b>Hotels and similar facilities</b>       |
| hotele .....                                    | 337284         | 325900         | 344343         | 372372         | hotels                                     |
| motele .....                                    | 41636          | 48997          | 48496          | 43494          | motels                                     |
| pensjonaty .....                                | 13218          | 28340          | 28797          | 32004          | boarding houses                            |
| inne obiekty hotelowe .....                     | 87083          | 63060          | 64229          | 71204          | other hotel facilities                     |
| <b>Pozostałe obiekty</b> .....                  | <b>146744</b>  | <b>149616</b>  | <b>155458</b>  | <b>142516</b>  | <b>Other facilities</b>                    |
| schroniska i schroniska młodzieżowe ....        | 11128          | 2734           | 2649           | 2789           | shelters and youth hostels                 |
| w tym szkolne schroniska młodzieżowe .....      | 6516           | 2127           | 2107           | 2309           | of which school youth hostels              |
| kempingi .....                                  | 1192           | 5147           | 4620           | 4754           | camping sites                              |
| pola biwakowe .....                             | 3698           | 9046           | 6994           | 5236           | tent camp sites                            |
| ośrodki wczasowe .....                          | 41722          | 47261          | 47743          | 40162          | holiday centres                            |
| ośrodki kolonijne .....                         | 5215           | 3347           | 3311           | 3507           | holiday youth centres                      |
| ośrodki szkoleniowo-wypoczynkowe .....          | 52016          | 42966          | 49087          | 45480          | training-recreational centres              |
| zespoły domków turystycznych <sup>c</sup> ..... | 13985          | 12527          | 13843          | 14166          | complexes of tourist cottages <sup>c</sup> |
| pokoje gościnne .....                           | .              | 3443           | 3976           | 6213           | rooms for rent                             |
| kwatery agroturystyczne .....                   | .              | 6496           | 6609           | 7046           | agrotourism lodgings                       |
| inne obiekty .....                              | 17788          | 16649          | 16626          | 13163          | miscellaneous facilities                   |
| <b>Udzielone noclegi</b> .....                  | <b>1319987</b> | <b>1289145</b> | <b>1387945</b> | <b>1361214</b> | <b>Nights spent (overnight stay)</b>       |
| w tym turystom zagranicznym .....               | 225893         | 270801         | 300496         | 331764         | of which foreign tourists                  |
| <b>Obiekty hotelowe</b> .....                   | <b>723223</b>  | <b>716840</b>  | <b>770299</b>  | <b>815706</b>  | <b>Hotels and similar facilities</b>       |
| hotele .....                                    | 485488         | 505228         | 545836         | 575587         | hotels                                     |
| motele .....                                    | 50137          | 58685          | 60164          | 55603          | motels                                     |
| pensjonaty .....                                | 26079          | 55053          | 61567          | 63652          | boarding houses                            |
| inne obiekty hotelowe .....                     | 161519         | 97874          | 102732         | 120864         | other hotel facilities                     |
| <b>Pozostałe obiekty</b> .....                  | <b>596764</b>  | <b>572305</b>  | <b>617646</b>  | <b>545508</b>  | <b>Other facilities</b>                    |
| schroniska i schroniska młodzieżowe ....        | 27403          | 27763          | 31760          | 32597          | shelters and youth hostels                 |
| w tym szkolne schroniska młodzieżowe .....      | 19351          | 25031          | 29654          | 30540          | of which school youth hostels              |
| kempingi .....                                  | 9991           | 23274          | 23823          | 22066          | camping sites                              |
| pola biwakowe .....                             | 20676          | 38159          | 29518          | 30963          | tent camp sites                            |
| ośrodki wczasowe .....                          | 174952         | 196409         | 197905         | 166737         | holiday centres                            |
| ośrodki kolonijne .....                         | 34445          | 20249          | 18945          | 19721          | holiday youth centres                      |
| ośrodki szkoleniowo-wypoczynkowe .....          | 193783         | 157677         | 187250         | 150699         | training-recreational centres              |
| zespoły domków turystycznych <sup>c</sup> ..... | 58506          | 44402          | 52949          | 50111          | complexes of tourist cottages <sup>c</sup> |
| pokoje gościnne .....                           | .              | 7785           | 12951          | 19524          | rooms for rent                             |
| kwatery agroturystyczne .....                   | .              | 22490          | 23466          | 23593          | agrotourism lodgings                       |
| inne obiekty .....                              | 77008          | 34097          | 39079          | 29497          | miscellaneous facilities                   |

a W 2010 r. bez pokoi gościnnych i kwater agroturystycznych; od 2015 r. dotyczy obiektów posiadających 10 i więcej miejsc noclegowych. b Dane dla lat 2016-2017 opracowano z uwzględnieniem imputacji dla jednostek, które odmówiły udziału w badaniu. c Łącznie z miejscami kempingowymi, jeśli występują na terenie zespołu.

a In 2010 excluding rooms for rent and agrotourism lodgings; since 2015 concern establishments possessing 10 and more bed places. b Data for 2016-2017 were compiled with consideration imputation for units, which refused to participate in the survey. c Including camping sites if they exist in the territory of the complexes of tourist cottages.

TABL. 12 (182). **TURYŚCI ZAGRANICZNI KORZYSTAJĄCY Z BAZY NOCLEGOWEJ TURYSTYKI<sup>ab</sup>**  
 FOREIGN TOURISTS ACCOMMODATED IN TOURIST ACCOMMODATION  
 ESTABLISHMENTS<sup>ab</sup>

| WYSZCZEGÓLNIENIE                                | 2010          | 2015          | 2016          | 2017          | SPECIFICATION                              |
|---|---------------|---------------|---------------|---------------|--|
| <b>Korzystający z noclegów</b> .....            | <b>160148</b> | <b>153841</b> | <b>154096</b> | <b>171966</b> | <b>Tourists accommodated</b>               |
| Obiekty hotelowe .....                          | 151190        | 142779        | 143245        | 159862        | Hotels and similar facilities              |
| hotele .....                                    | 123683        | 110398        | 110716        | 127139        | hotels                                     |
| motele .....                                    | 15802         | 15128         | 14229         | 11961         | motels                                     |
| pensjonaty .....                                | 1710          | 7666          | 7695          | 9682          | boarding houses                            |
| inne obiekty hotelowe .....                     | 9995          | 9587          | 10605         | 11080         | other hotel facilities                     |
| Pozostałe obiekty .....                         | 8958          | 11062         | 10851         | 12104         | Other facilities                           |
| schroniska młodzieżowe .....                    | 487           | 1083          | 965           | 1264          | youth hostels                              |
| w tym szkolne schroniska<br>młodzieżowe .....   | 358           | 1048          | 916           | 1211          | of which school youth hostels              |
| kempingi .....                                  | 30            | 240           | 123           | 345           | camping sites                              |
| pola biwakowe .....                             | 277           | 346           | 362           | 67            | tent camp sites                            |
| ośrodki wczasowe .....                          | 1610          | 2674          | 2763          | 3245          | holiday centres                            |
| ośrodki kolonijne .....                         | -             | -             | 6             | 3             | holiday youth centres                      |
| ośrodki szkoleniowo-wypoczynkowe                | 1943          | 3117          | 3446          | 3562          | training-recreational centres              |
| zespoły domków turystycznych <sup>c</sup> ..... | 748           | 672           | 684           | 644           | complexes of tourist cottages <sup>c</sup> |
| pokoje gościnne .....                           | .             | 241           | 150           | 243           | rooms for rent                             |
| kwatery agroturystyczne .....                   | .             | 412           | 566           | 877           | agrotourism lodgings                       |
| inne obiekty .....                              | 3850          | 2277          | 1786          | 1854          | miscellaneous facilities                   |
| <b>Udzielone noclegi</b> .....                  | <b>225893</b> | <b>270801</b> | <b>300496</b> | <b>331764</b> | <b>Nights spent (overnight stay)</b>       |
| Obiekty hotelowe .....                          | 199710        | 215484        | 239821        | 252901        | Hotels and similar facilities              |
| hotele .....                                    | 158175        | 167250        | 188285        | 194246        | hotels                                     |
| motele .....                                    | 17242         | 16276         | 14795         | 13175         | motels                                     |
| pensjonaty .....                                | 3202          | 16742         | 18048         | 21446         | boarding houses                            |
| inne obiekty hotelowe .....                     | 21091         | 15216         | 18693         | 24034         | other hotel facilities                     |
| Pozostałe obiekty .....                         | 26183         | 55317         | 60675         | 78863         | Other facilities                           |
| schroniska i schroniska młodzieżowe..           | 1637          | 20168         | 21028         | 26547         | shelters and youth hostels                 |
| w tym szkolne schroniska<br>młodzieżowe .....   | 1370          | 20034         | 20862         | 26300         | of which school youth hostels              |
| kempingi .....                                  | 41            | 695           | 234           | 941           | camping sites                              |
| pola biwakowe .....                             | 793           | 1153          | 789           | 111           | tent camp sites                            |
| ośrodki wczasowe .....                          | 10275         | 19446         | 20781         | 27806         | holiday centres                            |
| ośrodki kolonijne .....                         | -             | -             | 66            | 35            | holiday youth centres                      |
| ośrodki szkoleniowo-wypoczynkowe                | 4863          | 5414          | 9741          | 11789         | training-recreational centres              |
| zespoły domków turystycznych <sup>c</sup> ..... | 2449          | 2562          | 2524          | 2250          | complexes of tourist cottages <sup>c</sup> |
| pokoje gościnne .....                           | .             | 712           | 276           | 907           | rooms for rent                             |
| kwatery agroturystyczne .....                   | .             | 1487          | 2053          | 3109          | agrotourism lodgings                       |
| inne obiekty .....                              | 6125          | 3680          | 3183          | 5368          | miscellaneous facilities                   |

a W 2010 r. bez pokoi gościnnych i kwater agroturystycznych; od 2015 r. dotyczy obiektów posiadających 10 i więcej miejsc noclegowych. b Dane dla lat 2016-2017 opracowano z uwzględnieniem imputacji dla jednostek, które odmówiły udziału w badaniu. c Łącznie z miejscami kempingowymi, jeśli występują na terenie zespołu.

a In 2010 excluding rooms for rent and agrotourism lodgings; since 2015 concern establishments possessing 10 and more bed places. b Data for 2016-2017 were compiled with consideration imputation for units, which refused to participate in the survey. c Including camping sites if they exist in the territory of the complexes of tourist cottages.



TABL. 13 (183). WYKORZYSTANIE BAZY NOCLEGOWEJ TURYSTYKI<sup>abc</sup>  
OCCUPANCY IN TOURIST ACCOMMODATION ESTABLISHMENTS<sup>abc</sup>

| WYSZCZEGÓLNIENIE            | 2010   | 2015 | 2016 | 2017 | 2010   | 2015 | 2016 | 2017 | SPECIFICATION                 |
|-----------------------------|--|------|------|------|--|------|------|------|-------------------------------|
|                             | stopień wykorzystania miejsc noclegowych<br>occupancy rate of bed places |      |      |      | stopień wykorzystania pokoi<br>occupancy rate of rooms |      |      |      |                               |
| Obiekty hotelowe .....      | 26,9   | 27,1 | 28,2 | 30,2 | 33,34  | 33,6 | 35,7 | 38,2 | Hotels and similar facilities |
| hotele.....                 | 30,4   | 30,3 | 31,9 | 34,8 | 36,72  | 37,1 | 40,2 | 43,7 | hotels                        |
| motele.....                 | 26,7   | 24,8 | 23,9 | 24,6 | 36,23  | 33,4 | 33,2 | 34,8 | motels                        |
| pensjonaty .....            | 16,5   | 24,0 | 26,3 | 26,7 | 21,65  | 30,0 | 32,6 | 35,2 | boarding houses               |
| inne obiekty hotelowe ..... | 21,8   | 19,2 | 19,2 | 20,9 | 26,88  | 23,4 | 23,5 | 24,4 | other hotel facilities        |
| Pozostałe obiekty .....     | 27,9   | 27,3 | 29,6 | 26,8 | x  | x    | x    | x    | Other facilities              |

a Patrz uwagi ogólne, ust. 4 na str. 241. b W 2010 r. bez pokoi gościnnych i kwater agroturystycznych; od 2015 r. dotyczy obiektów posiadających 10 i więcej miejsc noclegowych. c Dane dla lat 2016-2017 opracowano z uwzględnieniem imputacji dla jednostek, które odmówiły udziału w badaniu.

a See general notes, item 4 on page 241. b In 2010 excluding rooms for rent and agrotourism lodgings; since 2015 concern establishments possessing 10 and more bed places. c Data for 201-2016 were compiled with consideration imputation for units, which refused to participate in the survey.

TABL. 14 (184). PLACÓWKI GASTRONOMICZNE W BAZIE NOCLEGOWEJ TURYSTYKI<sup>a</sup>  
Stan w dniu 31 VII  
CATERING ESTABLISHMENTS IN TOURIST ACCOMMODATION ESTABLISHMENTS<sup>a</sup>  
As of 31 VII

| WYSZCZEGÓLNIENIE                              | Restauracje<br>Restaurants | Bary<br>Bars | Stołówki<br>Canteens | Punkty<br>gastro-<br>nomiczne<br>Food stands | SPECIFICATION                    |
|---|----------------------------|--------------|----------------------|--|----------------------------------|
| <b>O G Ó Ł E M.....</b>                       |                            |              |                      |  | <b>TOTAL</b>                     |
| 2010  | 116                        | 89           | 50                   | 29   |                                  |
| 2015  | 101                        | 67           | 44                   | 17   |                                  |
| 2016  | 107                        | 66           | 39                   | 13   |                                  |
| <b>2017</b>                                   | <b>98</b>                  | <b>76</b>    | <b>51</b>            | <b>22</b>                                    |                                  |
| Obiekty hotelowe .....                        | 85                         | 43           | 14                   | 5  | Hotels and similar facilities    |
| hotele .....                                  | 48                         | 24           | 7                    | 3  | hotels                           |
| motele .....                                  | 11                         | 1            | –                    | 1  | motels                           |
| pensjonaty .....                              | 9                          | 6            | 2                    | –  | boarding houses                  |
| inne obiekty hotelowe .....                   | 17                         | 12           | 5                    | 1  | other hotel facilities           |
| Pozostałe obiekty .....                       | 13                         | 33           | 37                   | 17   | Other facilities                 |
| schroniska młodzieżowe .....                  | –                          | –            | 2                    | –  | youth hostels                    |
| w tym szkolne schroniska<br>młodzieżowe ..... | –                          | –            | 2                    | –  | of which school youth<br>hostels |
| kempingi.....                                 | –                          | 4            | 2                    | 8  | camping sites                    |
| pola biwakowe .....                           | –                          | –            | 1                    | –  | tent camp sites                  |
| ośrodki wczasowe .....                        | 5                          | 10           | 10                   | 2  | holiday centres                  |
| ośrodki kolonijne .....                       | –                          | –            | 2                    | –  | holiday youth centres            |
| ośrodki szkoleniowo-wypo-<br>czynkowe .....   | 4                          | 7            | 11                   | 5  | training-recreational centres    |
| zespoły domków turystycz-<br>nych.....        | 1                          | 6            | 2                    | 2  | complexes of tourist cottages    |
| pokoje gościnne .....                         | 1                          | 1            | 2                    | –  | rooms for rent                   |
| kwatery agroturystyczne .....                 | –                          | –            | 4                    | –  | agrotourism lodgings             |
| pozostałe obiekty.....                        | 2                          | 5            | 1                    | –  | Other facilities                 |

a Dane za lata 2015-2016 opracowano z uwzględnieniem imputacji dla jednostek, które odmówiły udziału w badaniu.

a Data for 2015-2016 were compiled with consideration imputation for units, which refused to participate in the survey.

## Sport

### Sport

TABL. 15 (185). **ORGANIZACJE KULTURY FIZYCZNEJ I KLUBY SPORTOWE**  
Stan w dniu 31 XII  
PHYSICAL EDUCATION ORGANIZATIONS AND SPORTS CLUBS  
As of 31 XII

| WYSZCZEGÓLNIENIE  | 2010  | 2016  | SPECIFICATION                              |
|---|-------|-------|--|
| <b>ORGANIZACJE KULTURY FIZYCZNEJ PHYSICAL EDUCATION ORGANIZATIONS</b> |       |       |  |
| Jednostki organizacyjne .....   | 227   | 60    | Organizational entities                    |
| Członkowie .....  | 13772 | 2798  | Members                                    |
| Ćwiczący <sup>a</sup> .....   | 13407 | 2649  | Persons practising sports <sup>a</sup>     |
| <b>KLUBY SPORTOWE SPORTS CLUBS</b>                                    |       |       |  |
| Jednostki organizacyjne .....   | 257   | 485   | Organizational entities                    |
| Członkowie .....  | 16260 | 29003 | Members                                    |
| Ćwiczący .....  | 15347 | 30474 | Persons practising sports                  |
| mężczyźni .....   | 13047 | 23765 | males                                      |
| kobiety .....   | 2300  | 6709  | females                                    |
| w wieku do 18 lat .....   | 9174  | 20626 | aged up to 18                              |
| Sekcje sportowe .....   | 362   | 718   | Sports sections                            |
| Trenerzy .....  | 247   | 833   | Coaches                                    |
| Instruktorzy sportowi .....   | 439   | 553   | Sports instructors                         |
| Inne osoby prowadzące zajęcia sportowe<br>a Dane szacunkowe.          | 205   | 246   | Other persons conducting sports activities |

U w a g a. Dane na podstawie badania cyklicznego przeprowadzanego co dwa lata.

a Estimated data.

N o t e. Data on the basis of periodic surveys conducted every two years.

TABL. 16 (186). **WYBRANE DZIEDZINY I RODZAJE SPORTU W KLUBACH SPORTOWYCH W 2016 R.**  
Stan w dniu 31 VII  
SELECTED SPORTS FIELDS AND KINDS OF SPORTS IN SPORTS CLUBS IN 2016  
As of 31 XII

| DZIEDZINY I RODZAJE SPORTÓW    | Sekcje Sections | Ćwiczący Persons practising sports |                          |                             | Trenerzy Coaches | Instruktorzy sportowi Sports instructors | SPORTS FIELDS AND KINDS OF SPORTS |
|--------------------------------|-----------------|------------------------------------|--------------------------|-----------------------------|------------------|--|-----------------------------------|
|                                |                 | ogółem total                       | z liczbą ogółem of total |                             |                  |  |                                   |
|                                |                 |                                    | kobiety females          | juniorzy i juniorki juniors |                  |  |                                   |
| Akrobatyka <sup>a</sup> .....  | 11              | 734                                | 617                      | 722                         | 15               | 14                                       | Acrobatics <sup>a</sup>           |
| Badminton .....                | 6               | 160                                | 66                       | 113                         | 1                | 4  | Badminton                         |
| Boks .....                     | 6               | 119                                | 8                        | 61                          | 1                | 6  | Boxing                            |
| Brydż sportowy .....           | 6               | 94                                 | 39                       | 4                           | 1                | -  | Bridge                            |
| Hokej .....                    | 9               | 232                                | 45                       | 176                         | 8                | 2  | Hockey                            |
| Jeździectwo <sup>a</sup> ..... | 18              | 265                                | 168                      | 73                          | 3                | 24                                       | Equestrian sport <sup>a</sup>     |
| Judo .....                     | 14              | 777                                | 242                      | 668                         | 8                | 20                                       | Judo                              |
| Kajakarstwo klasyczne .....    | 6               | 218                                | 74                       | 184                         | 9                | 7  | Classic canoeing                  |
| Karate <sup>a</sup> .....      | 15              | 797                                | 248                      | 633                         | 10               | 25                                       | Karate <sup>a</sup>               |
| Kick-boxing .....              | 10              | 526                                | 112                      | 290                         | 9                | 15                                       | Kick-boxing                       |
| Kolarstwo szosowe .....        | 5               | 112                                | 22                       | 95                          | 3                | 1  | Road cycling                      |
| Kolarstwo torowe .....         | 2               | 63                                 | 14                       | 59                          | 2                | -  | Track cycling                     |
| Koszykówka .....               | 22              | 1310                               | 747                      | 1187                        | 44               | 22                                       | Basketball                        |
| Lekkoatletyka .....            | 23              | 934                                | 379                      | 680                         | 25               | 34                                       | Athletics                         |
| Łucznicтво .....               | 3               | 62                                 | 22                       | 44                          | 3                | 2  | Archery                           |
| Pięciobój nowoczesny .....     | 1               | 46                                 | 16                       | 40                          | 2                | 8  | Modern pentathlon                 |

a Dziedzina sportu (obejmuje kilka pokrewnych rodzajów sportu).

a A sports field (consists of number of related kinds of sports).

TABL. 16 (186). **WYBRANE DZIEDZINY I RODZAJE SPORTU W KLUBACH SPORTOWYCH W 2016 R. (dok.)**  
Stan w dniu 31 VII  
SELECTED SPORTS FIELDS AND KINDS OF SPORTS IN SPORTS CLUBS IN 2016 (cont.)  
As of 31 XII

| DZIEDZINY I RODZAJE SPORTÓW             | Sekcje<br>Sections | Ćwiczący<br>Persons practising sports |                             |                                   | Trenerzy<br>Coaches | In-<br>struktorzy<br>sportowi<br>Sports<br>instructors | SPORTS FIELDS<br>AND KINDS<br>OF SPORTS |
|---|--------------------|---------------------------------------|-----------------------------|-----------------------------------|---------------------|--|---|
|   |                    | ogółem<br>total                       | z liczby ogółem<br>of total |                                   |                     |  |   |
|   |                    |                                       | kobiety<br>females          | juniorzy<br>i juniorki<br>juniors |                     |  |   |
| Piłka nożna .....                       | 249                | 14440                                 | 576                         | 9701                              | 484                 | 99   | Football                                |
| Piłka ręczna .....                      | 32                 | 1340                                  | 562                         | 1232                              | 37                  | 33   | Handball                                |
| Piłka siatkowa .....                    | 57                 | 1871                                  | 756                         | 1550                              | 53                  | 45   | Volleyball                              |
| Pływanie .....                          | 11                 | 918                                   | 451                         | 877                               | 26                  | 9  | Swimming                                |
| Podnoszenie ciężarów .....              | 4                  | 64                                    | 14                          | 13                                | 1                   | 9  | Weight lifting                          |
| Sport motorowy <sup>a</sup> .....       | 13                 | 196                                   | 20                          | 102                               | 8                   | 5  | Motorsport <sup>a</sup>                 |
| Strzelectwo sportowe <sup>a</sup> ..... | 16                 | 838                                   | 144                         | 206                               | 16                  | 25   | Sport shooting <sup>a</sup>             |
| Szachy .....                            | 10                 | 538                                   | 98                          | 381                               | 2                   | 15   | Chess                                   |
| Taniec sportowy .....                   | 4                  | 192                                   | 155                         | 157                               | 1                   | 6  | Sport dance                             |
| Taniec towarzyski .....                 | 3                  | 150                                   | 90                          | 148                               | 1                   | 5  | Ballroom dance                          |
| Tenis .....                             | 12                 | 393                                   | 144                         | 302                               | 4                   | 12   | Tennis                                  |
| Tenis stołowy .....                     | 32                 | 670                                   | 174                         | 405                               | 18                  | 31   | Table tennis                            |
| Wioślarstwo .....                       | 1                  | 64                                    | 25                          | 52                                | 1                   | 3  | Rowing                                  |
| Zapasy w stylu klasycznym               | 5                  | 201                                   | 10                          | 200                               | 5                   | 3  | Greco-Roman wrestling                   |
| Zapasy w stylu wolnym .....             | 3                  | 35                                    | 35                          | 35                                | 3                   | 3  | Free style wrestling                    |
| Żeglarstwo <sup>a</sup> .....           | 2                  | 35                                    | 4                           | –                                 | –                   | 3  | Sailing <sup>a</sup>                    |

a Dziedzina sportu (obejmuje kilka pokrewnych rodzajów sportu).

a Sports field (consists of number of related kinds of sports).

## Uwagi ogólne

### Nauka i technika

Działalność badawcza i rozwojowa (B+R) to ogół działań polegających na prowadzeniu i wspieraniu badań naukowych i prac rozwojowych. Jest to praca twórcza, prowadzona w sposób metodyczny, podejmowana w celu zwiększenia zasobów wiedzy, w tym wiedzy o człowieku, kulturze i społeczeństwie oraz w celu tworzenia nowych zastosowań dla wiedzy już istniejącej.

Działalność badawcza i rozwojowa (B+R) obejmuje:

- **badania podstawowe**, tj. oryginalne prace badawcze eksperymentalne lub teoretyczne podejmowane przede wszystkim w celu zdobywania nowej wiedzy o podstawach zjawisk i obserwowalnych faktów bez nastawienia na bezpośrednie zastosowanie komercyjne;
- **badania stosowane** (w tym badania przemysłowe), tj. prace badawcze podejmowane w celu zdobycia nowej wiedzy zorientowanej przede wszystkim na zastosowanie w praktyce. Prowadzone są w celu opracowywania nowych produktów, procesów i usług. Badania te uwzględniają tworzenie elementów składowych złożonych, budowę prototypów w środowisku laboratoryjnym lub w środowisku symulującym istniejące systemy;
- **prace rozwojowe**, tj. nabywanie, łączenie, kształtowanie i wykorzystywanie dostępnej aktualnie wiedzy i umiejętności z dziedziny nauki, technologii i działalności gospodarczej oraz innej wiedzy i umiejętności do planowania produkcji oraz tworzenia i projektowania nowych, zmienionych lub ulepszonych produktów, procesów i usług.

Dane z zakresu działalności badawczej i rozwojowej prezentuje się zgodnie z metodologią stosowaną przez Eurostat w układzie **Polskiej Klasyfikacji Działalności (PKD 2007)** oraz w układzie **sektorów instytucjonalnych**.

## General notes

### Science and technology

Research and development (R&D) comprise all activities consisting in conducting and supporting scientific research and experimental methodological manner, undertaken to increase the stock of knowledge of humankind, culture and society, and to devise new applications of available knowledge.

Research and development (R&D) includes:

- **basic research**, i.e. experimental or theoretical work undertaken primarily to acquire new knowledge of the underlying foundation of phenomena and observable facts, without any particular application or use in view;
- **applied research** (of which industrial research), i.e. research undertaken in order to acquire new knowledge, directed primarily towards application or use in practice. It is conducted to develop new products, processes and services or to bring about a significant improvement in existing products, processes and services. This type of research comprises the creation of components of complex systems, construction of prototypes in laboratory or in environment simulating existing systems;
- **experimental development**, i.e. acquiring, combining, shaping and using existing scientific, technological, business and other relevant knowledge and skills for the purpose of producing plants and arrangements of designs for new, altered or improved products, processes and services.

Data on research and development are presented with methodology applied by Eurostat, in a breakdown by **Statistical Classification of Economic Activities in the European Community (NACE Rev. 2)** and by **institutional sectors**.

Od 2016 r. zgodnie z Rozporządzeniem Wykonawczym Komisji (UE) nr 995/2012 z dnia 26 X 2012 r. statystyki dotyczące działalności badawczo-rozwojowej na poziomie regionalnym opracowuje się na podstawie danych jednostek lokalnych. Wzorem lat ubiegłych dane dotyczące podmiotów w tabl. 1 opracowano metodą przedsiębiorstw.

1. Informacje dotyczące działalności badawczej i rozwojowej obejmują:

- 1) **podmioty wyspecjalizowane badawczo**, tj. podmioty, których głównym (statutowym) celem działalności jest prowadzenie badań naukowych i prac rozwojowych, bądź ich bezpośrednie wsparcie; są to:
  - a) instytuty naukowe Polskiej Akademii Nauk; działające na podstawie ustawy z dnia 30 IV 2010 r. o Polskiej Akademii Nauk (tekst jednolity Dz. U. 2016, poz. 572, z późniejszymi zmianami),
  - b) instytuty badawcze działające na podstawie ustawy z dnia 30 IV 2010 r. o instytutach badawczych (tekst jednolity Dz. U. 2018, poz. 736),
  - c) szkoły wyższe,
  - d) pozostałe, tj. pozostałe podmioty zaklasyfikowane według PKD 2007 do działu 72 „Badania naukowe i prace rozwojowe” oraz inne powiązane z nimi instytucjonalnie jednostki pomocnicze lub nadzorujące, zaklasyfikowane bądź niezaklasyfikowane według PKD 2007 do działu 72 „Badania naukowe i prace rozwojowe”;
- 2) **podmioty gospodarcze**, które obok swojej podstawowej działalności, prowadzą prace badawczo-rozwojowe;
  2. Do **pracujących** (do 2015 r. zatrudnionych) w działalności badawczej i rozwojowej zaliczono:
    - 1) w kategorii **pracowników naukowo-badawczych**:
      - a) pracowników naukowych, naukowo-dydaktycznych, badawczo-technicznych, inżynierskich i technicznych w wyspecjalizowanych badawczo oraz uczestników studiów doktoranckich prowadzących prace badawczo-rozwojowe,
      - b) pracowników naukowych i innych pracujących w działalności badawczej i rozwojowej w podmiotach gospodarczych prowadzących prace badawczo-rozwojowe;
    - 2) w kategorii **techników i pracowników równorzędnych** – pracowników, którzy uczestniczą w działalności badawczej i rozwojowej wykonując zadania naukowe i techniczne zazwyczaj pod kierunkiem pracowników naukowo-badawczych;

Since 2016 according to Commission Implementing Regulation (EU) No 995/2012 of 26 X 2012 statistics on Research and Development at regional level have been compiled on the basis of local units data. As in previous years, data on entities in table 1 were compiled using an enterprise method.

1. Information regarding research and development covers:

- 1) **dedicated research entities**, i.e. entities whose main (statutory) aim is conducting scientific research and experimental development or their direct support; they include:
  - a) scientific institutes of the Polish Academy of Sciences operating on the basis of the Law on the Polish Academy of Sciences, dated 30 IV 2010 (uniform text Journal of Laws 2016, item 572, with later amendments),
  - b) research institutes operating on the basis of the Law on the Research Institutes, dated 30 IV 2010 (uniform text Journal of Laws 2018, item 736),
  - c) higher education institutions,
  - d) other, i.e. other entities classified into NACE Rev. 2 division 72 “Scientific research and development” or other institutionally linked auxiliary or supervising units, classified or unclassified into NACE Rev. 2 division 72 “Scientific research and development”;
- 2) **economic entities** which apart from their main activity conduct research and development;
  2. **Employed persons** (up to 2015 employees) in R&D:
    - 1) **researchers (RSE)**:
      - a) researchers, academics, research and technical assistants, engineering and technical assistants employed in dedicated research units and students of doctoral studies conducting R&D,
      - b) researchers and other staff employed in R&D in economic entities conducting R&D;
    - 2) **technicians and equivalent staff** are persons who participate in R&D by performing scientific and technical tasks, normally under the supervision of researchers;

3) w kategorii **pozostały personel** – pracowników na stanowiskach robotniczych oraz administracyjno-ekonomicznych uczestniczących w realizacji prac badawczo-rozwojowych lub bezpośrednio z nimi związanych.

3. Dane o **pracujących** (do 2015 r. zatrudnionych), dotyczą osób bezpośrednio zaangażowanych w prace B+R; podawane są w dwóch ujęciach, tj. w osobach i tzw. ekwiwalentach pełnego czasu pracy.

**Ekwiwalenty pełnego czasu pracy** są to jednostki przeliczeniowe służące do ustalenia liczby faktycznie pracujących w działalności badawczo-rozwojowej. Jeden ekwiwalent pełnego czasu pracy oznacza jeden osoborok poświęcony wyłącznie na działalność badawczą i rozwojową.

Dane o **pracujących – personelu wewnętrznym** (w osobach i tzw. ekwiwalentach pełnego czasu pracy) od 2016 r. obejmują pracujących w danej jednostce w ramach etatowego i pozaetatowego czasu pracy. Dane do 2015 r. prezentowane:

- 1) w osobach obejmowały wyłącznie zatrudnionych w ramach etatowego czasu pracy,
- 2) w tzw. ekwiwalentach pełnego czasu pracy obejmowały zatrudnionych w ramach etatowego i pozaetatowego czasu pracy oraz niezatrudnionych w danej jednostce, a wykonujących na jej rzecz prace B+R na podstawie umów cywilno-prawnych

Od 2016 r. osoby niezatrudnione w danej jednostce, a wykonujące na jej rzecz prace B+R w ramach umów cywilno-prawnych lub nieodpłatnie (na zasadzie wolontariatu), zaliczane są do **personelu zewnętrznego**.

4. Nakłady na działalność badawczo-rozwojową obejmują **nakłady wewnętrzne**, ujmujące wartość prac badawczych i rozwojowych danej jednostki wykonanych przez własne zaplecze badawcze, niezależnie od źródeł ich finansowania, a w przypadku nakładów na działalność innowacyjną w przemyśle obejmują również **nakłady zewnętrzne**, ujmujące wartość prac badawczych i rozwojowych w danej jednostce nabytych od innych jednostek (krajowych i zagranicznych).

**Nakłady inwestycyjne** na działalność B+R obejmują nakłady poniesione na środki trwałe łącznie z kosztami zakupu lub wytworzenia aparatury naukowo-badawczej niezbędnej do wykonania określonych prac B+R, spełniającej kryteria zaliczania do środków trwałych, lecz do czasu zakończenia tych prac nieujętej w ewidencji środków trwałych. Od 2016 r. zawierają także m.in. nakłady poniesione na wartości niematerialne i prawne oraz oprogramowanie komputerowe, które do 2015 r. zaliczano do nakładów bieżących.

3) **other supporting staff** include skilled and unskilled craftsmen, secretarial and clerical staff participating in R&D projects or directly associated with such projects.

3. Data on **employed persons** (up to 2015 employees) cover personnel directly engaged in R&D; data are presented in two approaches, i.e. persons and full-time equivalents.

**Full-time equivalent (FTE)** is a conversion unit used to determine the number of person actually employed in research and development. One FTE equals one person-year spent exclusively on R&D.

Data on **employed persons – internal personnel** (in persons and full-time equivalents) since 2016 covered persons employed in a given entity under employment contracts and civil law contracts. Data up to 2015 presented in:

- 1) persons covered only employees under employment contracts,
- 2) full-time equivalents covered employees employment contracts and civil law contracts as well as persons not employed in a given entity but performing R&D for it under of civil law contracts.

Since 2016 persons not employed in a given entity but performing R&D for it under civil law contracts or without remuneration (voluntary work) were included in **external personnel**.

4. Expenditures on research and development include **internal expenditures**, including the value of research and development works of a given entity carried out by their own research facilities, regardless of their sources of financing, as well as in case of expenditures on innovation activities in industry include **external expenditures**, including the value of research and development works of a given entity purchased from other (national and foreign) entities.

**Capital R&D expenditures** include expenditures on fixed assets together with costs of purchasing or manufacturing research equipment necessary for performing particular R&D projects, meeting the criteria for inclusion in fixed assets, but not included in records of fixed assets until completion of the project. Since 2016 they included also i.a. expenditures on intangible assets and computer software which up to 2015 were included in current expenditures.

5. Dane o nakładach na działalność badawczą i rozwojową prezentuje się w układzie **sektorów instytucjonalnych**, według kryteriów zbieżnych ze stosowanymi w systemie rachunków narodowych. Dodatkowo wyodrębniono sektor szkolnictwa wyższego. Sektory instytucjonalne występują zarówno jako **sektory wykonawcze**, obejmujące krajowe grupy podmiotów prowadzące badania naukowe i prace rozwojowe, wydające środki na tę działalność, jak i **sektory finansujące**, z których środki te pochodzą. Wyróżnia się następujące sektory instytucjonalne:

- 1) **sektor rządowy** – podmioty sektora instytucji rządowych i samorządowych w systemie rachunków narodowych z wyłączeniem publicznych szkół wyższych;
- 2) **sektor przedsiębiorstw** – krajowe podmioty gospodarcze, klasyfikowane w systemie rachunków narodowych do sektorów przedsiębiorstw niefinansowych, instytucji finansowych oraz gospodarstw domowych, z wyłączeniem prywatnych szkół wyższych;
- 3) **sektor szkolnictwa wyższego** – krajowe szkoły wyższe: publiczne i prywatne (w tym organizacji wyznaniowych) oraz podległe im instytuty, centra badawcze i kliniki. Od 2016 r. do tego sektora zaliczane są również instytuty naukowe PAN oraz instytuty badawcze prowadzące studia doktoranckie;
- 4) **sektor prywatnych instytucji niekomercyjnych** – krajowe podmioty klasyfikowane w systemie rachunków narodowych do sektora instytucji niekomercyjnych działających na rzecz gospodarstw domowych, z wyłączeniem szkół wyższych organizacji wyznaniowych;
- 5) **zagranica** – wyłącznie wśród sektorów finansujących i obejmuje jednostki będące nierezydentami, które dokonują transakcji z jednostkami instytucjonalnymi będącymi rezydentami lub mającymi inne powiązania gospodarcze z rezydentami. Włączone tu są instytuty i organy Unii Europejskiej oraz organizacje międzynarodowe i ponadnarodowe.

6. W tablicach działu wyodrębniono sześć podstawowych dziedzin nauk zgodnie z Klasyfikacją Dziedzin Nauki i Techniki OECD, tj. nauki: przyrodnicze, inżynieryjne i techniczne, medyczne i nauki o zdrowiu, rolnicze i weterynaryjne, społeczne oraz humanistyczne łącznie ze sztuką.

5. Data on expenditures on research and development are presented in a breakdown by **institutional sectors**, on the basis of criteria coinciding with the ones used in the system of national accounts. Additionally, higher education sector was distinguished. Institutional sectors are distinguished as **performance sectors** covering national groups of entities conducting R&D, spending funds on this activity and **financing sectors** which provide outlays on research and development. The following institutional sectors can be distinguished:

- 1) **government sector** – entities (of general government sector in the system of national accounts; excluding higher education institutions;
- 2) **business enterprise sector** – national economic entities classified in the system of national accounts into non-financial corporations, financial corporations or households sector; excluding private higher education institutions;
- 3) **higher education sector** – national higher education institutions: public and private (of which of religious organisation) and institutes, research centres or clinics supervised by them. Since 2016 this sector has included scientific institutes of the Polish Academy of Sciences and research institutes offering doctoral studies;
- 4) **private non-profit sector** – national entities classified in the system of national accounts into non-profit institutions serving households; excluding higher education institutions of religious organisations;
- 5) **abroad** – only distinguished among financing sectors and covers non-resident units carrying out transactions with resident institutional units or units which have other economic connections with residents. European Union institutions and bodies as well as international and transnational organisations are included.

6. Six main fields of science were listed in the chapter tables according to Fields of Science and Technology Classification of OECD, i.e. natural sciences, engineering and technology, medical and health sciences, agricultural and veterinary sciences, social sciences as well as humanities including the arts.

**7. Działalność innowacyjna** obejmuje szereg działań o charakterze badawczym (naukowym), technicznym, organizacyjnym, finansowym i handlowym, których celem jest opracowanie i wdrożenie innowacji. Prezentowane w dziale dane obejmują działalność innowacyjną w przemyśle i dotyczą opracowywania i wdrażania (wprowadzania na rynek) nowych lub istotnie ulepszonych, w zakresie swoich cech i zastosowań, produktów (wytrobów, usług) – **innowacja produktowa** oraz zastosowania nowych lub istotnie ulepszonych metod produkcji, a także z zakresu logistyki, zaopatrzenia, dystrybucji i wspierających procesy w przedsiębiorstwie – **innowacja procesowa**, przy czym produkty te i procesy są nowe przynajmniej z punktu widzenia wprowadzającego je przedsiębiorstwa.

**Nakłady na działalność innowacyjną** obejmują nakłady na: badania naukowe i prace rozwojowe (B+R), zakup wiedzy ze źródeł zewnętrznych (gotowej technologii w postaci dokumentacji i praw — patenty, wynalazki nieopatentowane, licencje, ujawnienia know-how, znaki towarowe itp.), zakup oprogramowania, nakłady inwestycyjne na środki trwale niezbędne do wprowadzenia innowacji (maszyny, urządzenia techniczne, narzędzia, środki transportu, budynki, budowle oraz grunty), szkolenie personelu związane z działalnością innowacyjną, marketing dotyczący nowych lub istotnie ulepszonych produktów oraz pozostałe przygotowania do wprowadzenia innowacji produktowych i procesowych.

**Produkt nowy** jest to produkt (wyrób lub usługa), który różni się znacząco swoimi cechami lub przeznaczeniem od produktów dotychczasowych.

**Produkt istotnie ulepszony** jest to produkt (wyrób lub usługa) już istniejący, który został znacząco udoskonalony poprzez zastosowanie nowych materiałów, komponentów oraz innych cech zapewniających lepsze działanie produktu.

**8. Wynalazek podlegający opatentowaniu** – bez względu na dziedzinę techniki - jest to nowe rozwiązanie, posiadające poziom wynalazczy, tzn. niewynikające dla znawcy w sposób oczywisty ze stanu techniki, nadające się do przemysłowego stosowania.

**9. Wzór użytkowy podlegający ochronie** jest to nowe i użyteczne rozwiązanie o charakterze technicznym dotyczące kształtu, budowy lub zestawienia przedmiotu o trwałej postaci.

**7. Innovation activity** comprises many different scientific, technological, organizational, financial and commercial actions aimed at developing and implementing innovations. Data presented in the section include innovation activity in industry and concern the development and implementation (introduction on the market) of new or significantly improved products (goods and services) with regard to their features and applications – **product innovation** and applications of new or significantly improved production methods and those in the area of logistics, supply, distribution and methods supporting processes in enterprises – **process innovation** in which this products and processes are novel at least for the enterprise.

**Expenditures on innovation activity** include expenditures on: R&D, acquisition of knowledge from external sources (complete technology in the form of documentation and rights — patents, non-patented inventions, licences, disclosures of know-how, trademarks etc.), acquisition of software, capital expenditures on fixed assets required for introduction of innovations (machinery, technical equipment, tools, transport equipment, buildings constructions and land), personnel training connected with innovation activity, marketing connected with new or significantly improved products and other preparations for the implementation of product and process innovations.

A **new product** is a product (good or service) that differs significantly in its characteristics or intended uses from the previous products.

A **significantly improved product** is an existing product (good or service) which has been significantly improved through the use of new materials, components and other characteristics that enhance the performance of this product.

**8. A patentable invention** – regardless of the field of technology - is any new solution which involves an inventive step, i.e. which for an expert does not obviously result from the state of the art and which is capable of industrial application.

**9. An utility model eligible for protection** – a new and useful solution of a technical character related to the shape, structure or assembly of an object permanent form.



## Społeczeństwo informacyjne

1. Prezentowane informacje opracowano na podstawie uogólnionych wyników badań dotyczących wykorzystania technologii informacyjno-telekomunikacyjnych, przeprowadzonych metodą reprezentacyjną według zharmonizowanej metodologii stosowanej w krajach Unii Europejskiej.

2. Dane o **przedsiębiorstwach** dotyczą podmiotów gospodarczych w których liczba pracujących przekracza 9 osób i zaliczanych według Polskiej Klasyfikacji Działalności (PKD 2007) do wybranych sekcji: Przetwórstwo przemysłowe, Wytwarzanie i zaopatrywanie w energię elektryczną, gaz, parę wodną i gorącą wodę, Dostawa wody; gospodarowanie ściekami i odpadami; rekultywacja, Budownictwo, Handel; naprawa pojazdów samochodowych, Transport i gospodarka magazynowa, Zakwaterowanie i gastronomia, Informacja i komunikacja, Obsługa rynku nieruchomości, Działalność profesjonalna, naukowa i techniczna (z wyłączeniem działalności weterynaryjnej), Administrowanie i działalność wspierająca, Pozostała działalność usługowa – naprawa i konserwacja komputerów i sprzęt komunikacyjny.

3. Pojęcie **administracja publiczna** odnosi się do organów świadczących usługi publiczne, jak i prowadzących typową działalność administracyjną. Możemy do nich zaliczyć na przykład organy podatkowe, instytucje ubezpieczeń społecznych, organy publicznej służby zdrowia, instytucje związane z ochroną środowiska i pozostałe prowadzące działalność publiczną. Administracja publiczna może być szczebla lokalnego, regionalnego i krajowego.

4. **Handel elektroniczny prowadzony przez przedsiębiorstwa** polega na składaniu zamówienia (zakup) lub przyjmowaniu przez przedsiębiorstwo zamówienia (sprzedaż) za pośrednictwem sklepu internetowego, formularzy elektronicznych na stronie internetowej przedsiębiorstwa, sieci extranet innego przedsiębiorstwa lub wiadomości typu EDI (wiadomości w uzgodnionym formacie, np. EDIFACT, XML posiadające strukturę umożliwiającą ich automatyczne przetwarzanie). Nie uwzględnia się zamówień przyjmowanych lub składanych za pośrednictwem poczty elektronicznej.

## Information society

1. The information presented has been compiled on the basis of the generalized results of representative surveys on the ICT (Information and Communication Technologies) usage conducted in the European Union according to a harmonized methodology.

2. Data on **enterprises** concern economic entities employing more than 9 persons and included in the selected sections according to the NACE Rev.2: manufacturing; electricity, gas, steam and air conditioning supply; water supply, sewerage and waste management and remediation activities; construction; wholesale and retail trade, repair of motor vehicles and motorcycles; transportation and storage; accommodation and food service activities; information and communication; real estate activities; professional, scientific and technical activities (excluding veterinary activities); administrative and support service activities; other service activities (repair of computers and communication equipment).

3. **Public authorities** refer to both public services and administration activities, e.g. tax, customs, business registration, social security, public health, environment of commune administrations. Public authorities can be at local, regional or national level.

4. **E-commerce conducted by enterprise** type of trade where orders are received or sent via web shop, web forms on a enterprises website, an extranet of another enterprise or via EDI-type messages (which means messages in an agreed format, e.g. EDIFACT, XML allowing their automatic processing), without the email messages typed manually.

## Nauka i technika

### Science and technology

#### Uwaga do tablic 1–3 i 6–7

Pod pojęciem „Usługi” należy rozumieć następujące sekcje PKD: „Handel; naprawa pojazdów samochodowych<sup>Δ</sup>”, „Transport i gospodarka magazynowa”, „Zakwaterowanie i gastronomia<sup>Δ</sup>”, „Informacja i komunikacja”, „Działalność finansowa i ubezpieczeniowa”, „Obsługa rynku nieruchomości”, „Działalność profesjonalna, naukowa i techniczna”, „Administrowanie działalność wspierająca<sup>Δ</sup>”, „Administracja publiczna i obrona narodowa; obowiązkowe zabezpieczenia społeczne”, „Edukacja”, „Opieka zdrowotna i pomoc społeczna”, „Działalność związana z kulturą, rozrywką i rekreacją”, „Pozostała działalność usługowa”.

#### Note to tables 1-3 and 6-7

The term “Services” refers to the NACE Rev. 2 sections: “Trade; repair of motor vehicles<sup>Δ</sup>”, “Transportation and storage”, “Accommodation and catering<sup>Δ</sup>”, “Information and communication”, “Financial and insurance activities”, “Real estate activities”, “Professional, scientific and technical activities”, “Administrative and support service activities”, “Public administration and defence; compulsory social security”, “Education”, “Human health and social work activities”, “Arts, entertainment and recreation”, “Other service activities”.

TABL. 1 (187). **PODMIOTY ORAZ PRACUJĄCY W DZIAŁALNOŚCI BADAWCZEJ I ROZWOJOWEJ**  
ENTITIES AND INTERNAL PERSONNEL IN RESEARCH AND DEVELOPMENT

| WYSZCZEGÓLNIENIE                               |              | 2010         | 2015         | 2016                                   | 2017   | SPECIFICATION                             |               |  |
|--|--------------|--------------|--------------|--|--|---|---------------|--|
| <b>O G Ó Ł E M</b> .....                       |              | <b>23</b>    | <b>69</b>    | <b>71</b>                              | <b>81</b>  | <b>TOTAL</b>                              |               |  |
| w tym podmioty wyspecjalizowane badawczo ..... |              | #            | 13           | 11                                     | 12   | of which R&D dedicated entities           |               |  |
| w tym szkoły wyższe .....                      |              | 4            | #            | 3                                      | 3  | of which higher education institutions    |               |  |
| w tym:   |              |              |              |  |  | of which:                                 |               |  |
| Przemysł .....                                 |              | 13           | 38           | 42                                     | 46   | Industry                                  |               |  |
| w tym przetwórstwo przemysłowe .....           |              | 13           | 37           | 39                                     | 42   | of which manufacturing                    |               |  |
| Usługi .....                                   |              | 10           | 31           | 28                                     | 35   | Services                                  |               |  |
| <b>B. PRACUJĄCY<sup>a</sup></b>                |              |              |              |  |  |   |               |  |
| INTERNAL PERSONNEL <sup>a</sup>                |              |              |              |  |  |   |               |  |
| WYSZCZEGÓLNIENIE                               | 2010         | 2015         | 2016         | 2017                                   |  |   | SPECIFICATION |  |
|  | ogółem total |              |              | pracownicy naukowobadawczy researchers | technicy i pracownicy równorzędni technicians and equivalent staff | pozostały personel other supporting staff |               |  |
| w EPC in FTE                                   |              |              |              |  |  |   |               |  |
| <b>O G Ó Ł E M</b> .....                       | #            | <b>888,1</b> | <b>902,6</b> | <b>1131,9</b>                          | <b>987,2</b>   | <b>101,9</b>                              | <b>42,8</b>   | <b>TOTAL</b>                           |
| w tym podmioty wyspecjalizowane badawczo ..... | #            | 646,5        | 653,9        | 649,2                                  | 638,2  | #   | #             | of which R&D dedicated entities        |
| w tym szkoły wyższe .....                      | #            | 615,0        | 602,9        | 616,8                                  | 610,7  | 6,1                                       | –             | of which higher education institutions |
| w tym:   |              |              |              |  |  |   |               | of which:                              |
| Przemysł .....                                 | 79,8         | #            | 217,5        | 265,7                                  | 213,9  | 28,0                                      | 23,8          | Industry                               |
| w tym przetwórstwo przemysłowe .....           | 79,8         | 204,4        | 217,3        | 258,1                                  | 206,3  | 28,0                                      | 23,8          | of which manufacturing                 |
| Usługi .....                                   | #            | 683,4        | #            | 866,2                                  | 773,3  | 73,9                                      | 19,0          | Services                               |

a W latach 2010 i 2015 – zatrudnieni.

a In 2010 and 2015 – paid employees.

TABL. 2 (188). **PRACUJĄCY<sup>a</sup> W DZIAŁALNOŚCI BADAWCZEJ I ROZWOJOWEJ WEDŁUG POZIOMU WYKSZTAŁCENIA**  
 Stan w dniu 31 XII  
 INTERNAL PERSONNEL<sup>a</sup> IN RESEARCH AND DEVELOPMENT ACTIVITY BY EDUCATIONAL LEVEL  
 As of 31 XII

| WYSZCZEGÓLNIENIE<br>SPECIFICATION              | Ogółem<br>Total | Z wykształceniem Education   |   |            |                         |                 | pozostałym<br>others |
|--|-----------------|--|---|------------|-------------------------|-----------------|----------------------|
|  |                 | wyższym higher   |   |            |                         | innym<br>others |                      |
|  |                 | z tytułem<br>naukowym<br>profesora<br>with title of<br>professor     | ze stopniem<br>naukowym<br>with scientific<br>degree of |            | doktora<br>doctor (PhD) |                 |                      |
|  |                 | doktora habilitowanego<br>habilitated<br>doctor <sup>b</sup><br>(HD) |   |            |                         |                 |                      |
| <b>OGÓŁEM</b> .....                            | 2010            | #  | #   | #          | #                       | 269             | 57                   |
| <b>TOTAL</b> .....                             | 2015            | 1173   | 101   | 210        | 474                     | 310             | 78                   |
|  | 2016            | 1232   | 97  | 210        | 453                     | 368             | 104                  |
|  | <b>2017</b>     | <b>2072</b>  | <b>117</b>  | <b>250</b> | <b>559</b>              | <b>936</b>      | <b>210</b>           |
| w tym podmioty wyspecjalizowane badawczo ..... |                 | 1033   | #   | 245        | #                       | #               | #                    |
| of which R&D dedicated entities                |                 |  |   |            |                         |                 |                      |
| w tym szkoły wyższe .....                      |                 | 986  | #   | #          | #                       | 123             | -                    |
| of which higher education institutions         |                 |  |   |            |                         |                 |                      |
| w tym:   |                 |  |   |            |                         |                 |                      |
| of which:                                      |                 |  |   |            |                         |                 |                      |
| Przemysł .....                                 |                 | #  | #   | 4          | 22                      | #               | 68                   |
| Industry                                       |                 |  |   |            |                         |                 |                      |
| w tym przetwórstwo przemysłowe .....           |                 | 347  | #   | #          | 22                      | #               | 68                   |
| of which manufacturing                         |                 |  |   |            |                         |                 |                      |
| Usługi .....                                   |                 | #  | #   | 246        | 537                     | #               | 142                  |
| Services                                       |                 |  |   |            |                         |                 |                      |

a W latach 2010 i 2015 – zatrudnieni.

a In 2010 and 2015 – paid employees. b The habilitated doctor's degree (HD), which is higher than a doctorate (second doctorate), is peculiar to Poland. The degree is awarded on the basis of an appropriate dissertation and is necessary for obtaining the title of professor and a professorial post in scientific institutions.

TABL. 3 (189). **NAKLADY<sup>a</sup> NA DZIAŁALNOŚĆ BADAWCZĄ I ROZWOJOWĄ (ceny bieżące)**  
GROSS DOMESTIC EXPENDITURES<sup>a</sup> ON RESEARCH AND DEVELOPMENT (current prices)

| WYSZCZEGÓLNIENIE<br>SPECIFICATION              | 2010                  | 2015        | 2016  | 2017           |                         |   |                                      |             |
|--|-----------------------|-------------|---|----------------|-------------------------|---|--------------------------------------|-------------|
|  | ogółem<br>grand total |             |   |                | nakłady<br>expenditures |   |                                      |             |
|  |                       |             |   |                | bieżące<br>current      |   | inwestycyjne<br>capital expenditures |             |
|  | razem<br>total        |             | w tym<br>osobowe<br>of which<br>labour<br>costs | razem<br>total |                         | w tym<br>maszyny,<br>urządzenia<br>techniczne <sup>b</sup><br>of which<br>machinery,<br>technical<br>equipment <sup>b</sup> |                                      |             |
| w mln zł                                       |                       |             |   | in mln zł      |                         |   |                                      |             |
| <b>O G Ó Ł E M</b> .....                       | <b>45,5</b>           | <b>89,4</b> | <b>83,8</b>                                     | <b>164,2</b>   | <b>111,9</b>            | <b>72,8</b>   | <b>52,4</b>                          | <b>44,0</b> |
| <b>TOTAL</b>                                   |                       |             |   |                |                         |   |                                      |             |
| w tym podmioty wyspecjalizowane badawczo ..... | 26,9                  | 37,4        | 33,6  | 45,9           | 41,9                    | 31,8  | 4,0                                  | 2,8         |
| of which R&D dedicated entities                |                       |             |   |                |                         |   |                                      |             |
| w tym szkoły wyższe .....                      | #                     | 32,1        | 27,8  | 39,0           | 36,8                    | 27,5  | 2,2                                  | 1,9         |
| of which higher education institutions         |                       |             |   |                |                         |   |                                      |             |
| w tym:<br>of which:                            |                       |             |   |                |                         |   |                                      |             |
| Przemysł .....                                 | 17,1                  | #           | 46,3  | 87,2           | 45,4                    | 18,6  | 41,8                                 | 34,8        |
| Industry                                       |                       |             |   |                |                         |   |                                      |             |
| w tym przetwórstwo przemysłowe .....           | 17,1                  | 48,1        | 45,1  | 85,9           | 44,8                    | 18,1  | 41,1                                 | 34,8        |
| of which manufacturing                         |                       |             |   |                |                         |   |                                      |             |
| Usługi .....                                   | 28,3                  | 41,3        | #   | 77,1           | 66,4                    | 54,1  | 10,6                                 | 9,2         |
| Services                                       |                       |             |   |                |                         |   |                                      |             |

a Wewnętrzne, bez amortyzacji środków trwałych. b Dotyczy „maszyn, urządzeń technicznych i narzędzi” oraz „środków transportu”.

a Internal, excluding depreciation of fixed assets. b Concerns “machinery, technical equipment and tools” as well as “transport equipment”.

TABL. 4 (190). **NAKLADY<sup>a</sup> NA DZIAŁALNOŚĆ BADAWCZĄ I ROZWOJOWĄ WEDŁUG DZIEDZIN NAUK (ceny bieżące)**

GROSS DOMESTIC EXPENDITURES<sup>a</sup> ON RESEARCH AND DEVELOPMENT ACTIVITY BY FIELD OF SCIENCE (current prices)

| WYSZCZEGÓLNIENIE                     | 2010        | 2015        | 2016        | 2017         | SPECIFICATION                        |
|--------------------------------------|-------------|-------------|-------------|--------------|--------------------------------------|
| <b>O G Ó Ł E M w mln zł</b> .....    | <b>45,5</b> | <b>89,4</b> | <b>83,8</b> | <b>164,2</b> | <b>TOTAL in mln zł</b>               |
| Nauki przyrodnicze .....             | 3,7         | 6,1         | 8,1         | #            | Natural sciences                     |
| Nauki inżynieryjne i techniczne..... | 30,2        | 67,3        | 64,2        | 105,2        | Engineering and technology           |
| Nauki medyczne i nauki o zdrowiu     | 1,2         | 0,9         | #           | 1,7          | Medical and health sciences          |
| Nauki rolnicze i weterynaryjne ..... | -           | 2,4         | 0,9         | #            | Agricultural and veterinary sciences |
| Nauki społeczne .....                | 9,1         | 9,5         | 5,3         | 11,4         | Social sciences                      |
| Nauki humanistyczne i sztuki .....   | 1,1         | 3,1         | #           | 6,7          | Humanities and the arts              |

a Wewnętrzne, bez amortyzacji środków trwałych.

a Internal, excluding depreciation of fixed assets.

TABL. 5 (191). **NAKLADY<sup>a</sup> NA DZIAŁALNOŚĆ BADAWCZĄ I ROZWOJOWĄ WEDŁUG SEKTORÓW INSTYTUCJONALNYCH (ceny bieżące)**GROSS DOMESTIC EXPENDITURES<sup>a</sup> ON RESEARCH AND DEVELOPMENT BY INSTITUTIONAL SECTOR (current prices)

| WYSZCZEGÓLNIENIE                            | 2010               | 2015        | 2016        | 2017         | SPECIFICATION       |
|---|--------------------|-------------|-------------|--------------|---------------------|
|   | w mln zł in mln zł |             |             |              |                     |
| <b>OGÓŁEM</b> .....                         | <b>45,5</b>        | <b>89,4</b> | <b>83,8</b> | <b>164,2</b> | <b>TOTAL</b>        |
| sektor:                                     |                    |             |             |              | sector:             |
| Rządowy .....                               | 30,7               | 24,3        | 32,4        | 37,0         | Government          |
| Przedsiębiorstw .....                       | 11,3               | 36,0        | 46,3        | 95,9         | Business enterprise |
| Szkolnictwa wyższego .....                  | 1,6                | 6,9         | 3,5         | #            | Higher education    |
| Prywatnych instytucji niekomercyjnych ..... | #                  | -           | 27,4        | #            | Private non-profit  |
| Zagranica .....                             | #                  | 22,1        | 1,5         | 17,3         | Abroad              |

a Wewnętrzne, bez amortyzacji środków trwałych.

a Internal, excluding depreciation of fixed assets.

TABL. 6 (192). **NAKLADY BIEŻĄCE<sup>a</sup> NA DZIAŁALNOŚĆ BADAWCZĄ I ROZWOJOWĄ WEDŁUG RODZAJÓW BADAŃ (ceny bieżące)**CURRENT EXPENDITURES<sup>a</sup> ON RESEARCH AND DEVELOPMENT ACTIVITY BY TYPE OF ACTIVITY (current prices)

| WYSZCZEGÓLNIENIE                                    | Ogółem<br>Total | Badania<br>Research      |                      | Prace<br>rozwojowe<br>Experimental<br>development | SPECIFICATION |   |
|---|-----------------|--------------------------|----------------------|---|---------------|---|
|   |                 | podsta-<br>wowe<br>basic | stosowane<br>applied |   |               |   |
|   |                 | w mln zł in mln zł       |                      |   |               |   |
| <b>OGÓŁEM</b> .....                                 | 2010            | 20,1                     | #                    | #   | 12,1          | <b>TOTAL</b>                              |
|   | 2015            | 57,4                     | #                    | #   | 28,6          |   |
|   | 2016            | 66,1                     | 18,3                 | 17,5  | 30,3          |   |
|   | <b>2017</b>     | <b>111,9</b>             | <b>30,7</b>          | <b>22,4</b>                                       | <b>58,8</b>   |   |
| w tym podmioty wyspecjali-<br>zowane badawczo ..... |                 | 41,9                     | 29,1                 | 11,1  | 1,7           | of which R&D dedicated<br>entities        |
| w tym szkoły wyższe ....                            |                 | 36,8                     | 28,9                 | #   | #             | of which higher education<br>institutions |
| w tym:  |                 |                          |                      |   |               | of which:                                 |
| Przemysł .....                                      |                 | 45,4                     | 1,2                  | 11,2  | 33,1          | Industry                                  |
| w tym przetwórstwo przemy-<br>słowe .....           |                 | 44,8                     | 0,6                  | 11,2  | 33,0          | of which manufacturing                    |
| Usługi .....  |                 | 66,4                     | 29,5                 | 11,2  | 25,7          | Services                                  |

a Wewnętrzne, bez amortyzacji środków trwałych.

a Internal, excluding depreciation of fixed assets.

TABL. 7 (193). **STOPIEŃ ZUŻYCIA APARATURY NAUKOWO-BADAWCZEJ W DZIAŁALNOŚCI BADAWCZEJ I ROZWOJOWEJ**

Stan w dniu 31 XII

DEGREE OF CONSUMPTION OF RESEARCH EQUIPMENT IN RESEARCH AND DEVELOPMENT ACTIVITY

As of 31 XII

| WYSZCZEGÓLNIENIE                                    | 2010        | 2015        | 2016        | 2017        | SPECIFICATION                             |
|---|-------------|-------------|-------------|-------------|---|
|   | w % in %    |             |             |             |   |
| <b>OGÓŁEM</b> .....                                 | <b>96,3</b> | <b>66,2</b> | <b>79,0</b> | <b>53,2</b> | <b>TOTAL</b>                              |
| w tym podmioty wyspecjali-<br>zowane badawczo ..... | 96,7        | 98,3        | 99,2        | 80,8        | of which R&D dedicated<br>entities        |
| w tym szkoły wyższe .....                           | #           | 100,0       | 100,0       | 100,0       | of which higher education<br>institutions |
| w tym:  |             |             |             |             | of which:                                 |
| Przemysł .....                                      | 9,8         | 30,6        | 58,7        | 28,5        | Industry                                  |
| w tym przetwórstwo przemysłowe ..                   | 9,8         | 30,6        | 58,7        | 28,5        | of which manufacturing                    |
| Usługi .....  | 96,7        | 93,4        | 97,4        | 74,0        | Services                                  |

TABL. 8 (194). UDZIAŁ PRZYCHODÓW NETTO ZE SPRZEDAŻY PRODUKTÓW NOWYCH LUB ISTOTNIE ULEPSZONYCH W PRZYCHODACH NETTO ZE SPRZEDAŻY W PRZEMYSLE<sup>a</sup> W 2017 R.  
SHARE OF NET REVENUES FROM SALES OF NEW OR SIGNIFICANTLY IMPROVED PRODUCTS IN NET REVENUES FROM SALES IN INDUSTRY<sup>a</sup> IN 2017

| WYSZCZEGÓLNIENIE<br>SPECIFICATION   | Produkty – w % – wprowadzone na rynek w latach<br>2015–2017<br>Products – in % – introduced into the market during<br>2015–2017 |   |   |  |
|---|---|---|---|--|
|   | ogółem<br>total   | produkty nowe lub istotnie<br>ulepszone<br>new or significantly<br>improved product |   | w tym<br>eksport<br>ogółem<br>of which<br>export total |
|   |   | dla rynku<br>to the market  | tylko dla<br>przedsiębior-<br>stwa<br>only to the<br>enterprise |  |
| <b>OGÓŁEM</b><br><b>TOTAL</b>   | <b>5,0</b>  | <b>1,5</b>  | <b>3,5</b>  | <b>3,3</b>   |
| sektor publiczny .....<br>public sector   | 4,9   | 4,9   | 0,0   | 0,0  |
| sektor prywatny .....<br>private sector   | 5,0   | 1,4   | 3,6   | 3,4  |
| <b>W tym przetwórstwo przemysłowe</b> .....<br><b>Of which manufacturing</b>  | <b>5,1</b>  | <b>1,4</b>  | <b>3,6</b>  | <b>3,4</b>   |
| w tym:<br>of which:   |   |   |   |  |
| Produkcja artykułów spożywczych .....<br>Manufacture of food products   | 3,6   | 1,2   | 2,4   | 1,8  |
| Produkcja wyrobów tekstylnych .....<br>Manufacture of textiles  | 16,5  | 6,1   | 10,3  | 10,8   |
| Produkcja wyrobów z drewna, korka, słomy i wikliny <sup>Δ</sup> .....<br>Manufacture of products of wood, cork, straw and wicker <sup>Δ</sup> | 0,7   | 0,1   | 0,6   | 0,7  |
| Produkcja papieru i wyrobów z papieru .....<br>Manufacture of paper and paper products  | 8,8   | 7,0   | 1,8   | 3,8  |
| Poligrafia i reprodukcja zapisanych nośników informacji .....<br>Printing and reproduction of recorded media                                  | 25,8  | –   | 25,8  | 1,1  |
| Produkcja chemikaliów i wyrobów chemicznych .....<br>Manufacture of chemicals and chemical products   | 0,5   | 0,1   | 0,4   | 0,5  |
| Produkcja wyrobów farmaceutycznych .....<br>Manufacture of pharmaceutical products  | 7,6   | –   | 7,6   | 4,7  |
| Produkcja wyrobów z gumy i tworzyw sztucznych .....<br>Manufacture of rubber and plastic products   | 7,5   | 3,5   | 4,0   | 1,7  |
| Produkcja wyrobów z pozostałych mineralnych surowców<br>niemetalicznych .....<br>Manufacture of other non-metallic mineral products           | 0,2   | 0,2   | 0,0   | –  |
| Produkcja metali .....<br>Manufacture of basic metals   | 20,4  | 1,9   | 18,5  | 14,2   |
| Produkcja wyrobów z metali <sup>Δ</sup> .....<br>Manufacture of metal products <sup>Δ</sup>   | 4,9   | 2,5   | 2,4   | 3,8  |
| Produkcja komputerów, wyrobów elektronicznych<br>i optycznych .....<br>Manufacture of computer, electronic and optical products               | 0,0   | 0,0   | –   | 0,0  |
| Produkcja urządzeń elektrycznych .....<br>Manufacture of electrical equipment   | 14,3  | 3,2   | 11,1  | 6,3  |
| Produkcja maszyn i urządzeń <sup>Δ</sup> .....<br>Manufacture of machinery and equipment n.e.c.   | 10,8  | 4,6   | 6,3   | 9,0  |
| Produkcja pojazdów samochodowych, przyczep i naczep <sup>Δ</sup><br>Manufacture of motor vehicles, trailers and semi-trailers                 | 5,2   | 0,0   | 5,2   | 5,1  |
| Produkcja mebli .....<br>Manufacture of furniture   | 1,3   | 0,2   | 1,1   | 1,2  |

a Dane dotyczą podmiotów gospodarczych, w których liczba pracujących przekracza 49 osób; wartość produkcji sprzedanej przyjęto w cenach producenta, dotyczy produktów wprowadzonych na rynek w latach 2015–2017.

a Data concern economic entities employing more than 49 persons; value of sold production is given in producer's prices apply to products introduced into the market during 2015–2017.

TABL. 9 (195). PRZEDSIĘBIORSTWA INNOWACYJNE W PRZEMYŚLE<sup>a</sup> WEDŁUG RODZAJÓW WPROWADZONYCH INNOWACJI W LATACH 2015–2017  
 INNOVATIVE ENTERPRISES IN INDUSTRY<sup>a</sup> BY TYPE OF INTRODUCED INNOVATION DURING 2015–2017

| WYSZCZEGÓLNIENIE<br>SPECIFICATION   | Przedsiębiorstwa przemysłowe, które wprowadziły innowacje produktowe lub procesowe w % ogółu przedsiębiorstw w latach 2015–2017<br>Industrial enterprises, which introduced product or process innovation in % of total enterprises during 2015–2017 |  |  |  |
|---|--|--|--|--|
|   | ogółem<br>grand total  | nowe lub istotnie ulepszone produkty<br>new or significantly improved products |  | nowe lub istotnie ulepszone procesy<br>new or significantly improved processes |
|   |  | razem<br>total   | w tym nowe dla rynku<br>of which new to the market |  |
| <b>OGÓŁEM.....</b><br><b>TOTAL</b>  | <b>33,6</b>  | <b>22,4</b>  | <b>10,2</b>  | <b>28,5</b>  |
| sektor publiczny.....<br>public sector  | 20,0   | 12,0   | 8,0  | 16,0   |
| sektor prywatny.....<br>private sector  | 34,8   | 23,3   | 10,4   | 29,6   |
| <b>W tym przetwórstwo przemysłowe.....</b><br><b>Of which manufacturing</b>   | <b>34,6</b>  | <b>23,3</b>  | <b>10,2</b>  | <b>29,3</b>  |
| w tym:<br>of which:   |  |  |  |  |
| Produkcja artykułów spożywczych.....<br>Manufacture of food products  | 24,2   | 21,2   | 3,0  | 18,2   |
| Produkcja wyrobów tekstylnych.....<br>Manufacture of textiles   | 25,0   | 18,8   | 12,5   | 18,8   |
| Produkcja odzieży.....<br>Manufacture of wearing apparel  | 11,1   | –  | –  | 11,1   |
| Produkcja wyrobów z drewna, korka, słomy i wikliny <sup>a</sup> .....<br>Manufacture of products of wood, cork, straw and wicker <sup>a</sup> | 44,4   | 16,7   | 16,7   | 44,4   |
| Produkcja papieru i wyrobów z papieru.....<br>Manufacture of paper and paper products   | 41,7   | 25,0   | 16,7   | 33,3   |
| Poligrafia i reprodukcja zapisanych nośników informacji.....<br>Printing and reproduction of recorded media                                   | 33,3   | 33,3   | –  | 33,3   |
| Produkcja chemikaliów i wyrobów chemicznych.....<br>Manufacture of chemicals and chemical products  | 42,9   | 28,6   | 14,3   | 42,9   |
| Produkcja wyrobów z gumy i tworzyw sztucznych.....<br>Manufacture of rubber and plastic products  | 34,8   | 21,7   | 13,0   | 21,7   |
| Produkcja wyrobów z pozostałych mineralnych surowców niemetalicznych.....<br>Manufacture of other non-metallic mineral products               | 20,0   | 13,3   | 6,7  | 20,0   |
| Produkcja metali.....<br>Manufacture of basic metals  | 50,0   | 50,0   | 25,0   | 37,5   |
| Produkcja wyrobów z metali <sup>a</sup> .....<br>Manufacture of metal products <sup>a</sup>   | 31,3   | 20,8   | 4,2  | 27,1   |
| Produkcja komputerów, wyrobów elektronicznych i optycznych.....<br>Manufacture of computer, electronic and optical products                   | 16,7   | 16,7   | 16,7   | 16,7   |
| Produkcja urządzeń elektrycznych.....<br>Manufacture of electrical equipment  | 50,0   | 50,0   | 16,7   | 50,0   |
| Produkcja maszyn i urządzeń <sup>a</sup> .....<br>Manufacture of machinery and equipment n.e.c.   | 56,3   | 37,5   | 25,0   | 43,8   |
| Produkcja pojazdów samochodowych, przyczep i naczep <sup>a</sup> .....<br>Manufacture of motor vehicles, trailers and semi-trailers           | 41,2   | 29,4   | 5,9  | 35,3   |
| Produkcja mebli.....<br>Manufacture of furniture  | 46,7   | 26,7   | 13,3   | 33,3   |

<sup>a</sup> W zakresie innowacji produktowych i procesowych; dane dotyczą podmiotów gospodarczych, w których liczba pracujących przekracza 49 osób.

<sup>a</sup> For product and process innovations; data concern economic entities employing more than 49 persons.

TABL. 10 (196). **NAKLADY NA DZIAŁALNOŚĆ INNOWACYJNĄ W PRZEMYSŁE<sup>a</sup> (ceny bieżące)**  
 EXPENDITURES ON INNOVATION ACTIVITIES IN INDUSTRY<sup>a</sup> (current prices)

| WYSZCZEGÓLNIENIE<br>SPECIFICATION  | Ogółem<br>Total | W tym nakłady Of which expenditures   |   |  |   |
|--|-----------------|---|---|--|---|
|  |                 | na działalność badawczą i rozwojową <sup>b</sup><br>on research and development activity <sup>b</sup> | na zakup oprogramowania<br>on the acquisition of the software | inwestycyjne na maszyny i urządzenia techniczne oraz środki transportu <sup>c</sup><br>capital on the acquisition of machinery and technical equipment, tools and transport equipment <sup>c</sup> | na szkolenie personelu związane z działalnością innowacyjną<br>on staff training connected with innovation activity |
|  |                 | w tys. zł   | in thous. zł  |  |   |
| <b>OGÓŁEM</b> ..... 2010   | 210312          | 15896   | 3105  | 162086   | 194   |
| <b>TOTAL</b> ..... 2015  | 686832          | 32954   | 1791  | 447761   | 568   |
| ..... 2016   | 563614          | 47337   | #   | 456075   | #   |
| ..... <b>2017</b>  | <b>610476</b>   | <b>73501</b>  | <b>2113</b>   | <b>475356</b>  | <b>#</b>  |
| <b>W tym przetwórstwo przemysłowe</b> ..... <b>604739</b>                  | <b>71522</b>    | <b>#</b>  | <b>#</b>  | <b>#</b>   | <b>612</b>  |
| <b>Of which manufacturing</b><br>w tym:<br>of which:                       |                 |   |   |  |   |
| Produkcja artykułów spożywczych ..... 4737                                 | #               | -   | 3529  | -  |   |
| Manufacture of food products   |                 |   |   |  |   |
| Produkcja wyrobów tekstylnych ..... 33859                                  | #               | #   | #   | -  |   |
| Manufacture of textiles  |                 |   |   |  |   |
| Produkcja wyrobów z drewna, korka, słomy i wikliny <sup>A</sup> ..... 5196 | -               | #   | #   | -  |   |
| Manufacture of products of wood, cork, straw and wicker <sup>A</sup>       |                 |   |   |  |   |
| Produkcja wyrobów z gumy i tworzyw sztucznych..... 10748                   | #               | -   | #   | -  |   |
| Manufacture of rubber and plastic products                                 |                 |   |   |  |   |
| Produkcja metali ..... 57534   | #               | #   | #   | #  |   |
| Manufacture of basic metals  |                 |   |   |  |   |
| Produkcja wyrobów z metali <sup>A</sup> ..... 14520                        | #               | 91  | 5837  | #  |   |
| Manufacture of metal products <sup>A</sup>                                 |                 |   |   |  |   |
| Produkcja urządzeń elektrycznych ..... 17255                               | #               | #   | #   | #  |   |
| Manufacture of electrical equipment  |                 |   |   |  |   |
| Produkcja maszyn i urządzeń <sup>A</sup> ..... 45809                       | 24657           | 317   | 9371  | #  |   |
| Manufacture of machinery and equipment n.e.c.                              |                 |   |   |  |   |
| Produkcja pojazdów samochodowych, przyczep i naczep <sup>A</sup> ..... #   | #               | 374   | #   | -  |   |
| Manufacture of motor vehicles, trailers and semi-trailers                  |                 |   |   |  |   |

a W zakresie innowacji produktowych i procesowych; dane dotyczą podmiotów, w których liczba pracujących przekracza 49 osób. b Nakłady wewnętrzne i zewnętrzne. c Łącznie z przyrządami, ruchomościami i wyposażeniem.

a For product and process innovations; data concern entities employing more than 49 persons. b Internal and external expenditures. c Including instruments, movables and endowments.



TABL. 11 (197). **NAKŁADY NA DZIAŁALNOŚĆ INNOWACYJNĄ<sup>a</sup> W PRZEMYSŁE WEDŁUG ŹRÓDEŁ FINANSOWANIA (ceny bieżące)**  
**EXPENDITURES ON INNOVATION ACTIVITIES IN INDUSTRY<sup>a</sup> BY SOURCE OF FUNDS**  
 (current prices)

| WYSZCZEGÓLNIENIE<br>SPECIFICATION   | Ogółem<br>Total | W tym środki<br>Of which funds |   |                                      |              |
|---|-----------------|--------------------------------|---|--------------------------------------|--------------|
|   |                 | własne<br>own                  | pozyskane<br>z zagranicy<br>(bezzwrotne)<br>received from<br>abroad (not<br>re-payable) | kredyty ban-<br>kowe<br>bank credits |              |
|   |                 | w tys. zł                      | in thous. zł  |                                      |              |
| <b>OGÓŁEM</b> .....   | 2010            | 210312                         | 155994  | 27088                                | 21300        |
| <b>TOTAL</b> .....  | 2015            | 686832                         | 316256  | #                                    | #            |
|   | 2016            | 563614                         | 295609  | #                                    | 22512        |
|   | <b>2017</b>     | <b>610476</b>                  | <b>504109</b>   | <b>20403</b>                         | <b>73766</b> |
| <b>W tym przetwórstwo przemysłowe</b> .....   |                 | <b>604739</b>                  | #   | #                                    | <b>73766</b> |
| <b>Of which manufacturing</b>   |                 |                                |   |                                      |              |
| w tym:<br>of which:   |                 |                                |   |                                      |              |
| Produkcja artykułów spożywczych .....   |                 | 4737                           | #   | –                                    | #            |
| Manufacture of food products  |                 |                                |   |                                      |              |
| Produkcja wyrobów tekstylnych .....   |                 | 33859                          | 14519   | #                                    | #            |
| Manufacture of textiles   |                 |                                |   |                                      |              |
| Produkcja wyrobów z drewna, korka, słomy i wikliny <sup>a</sup><br>Manufacture of rubber and plastic products |                 | 5196                           | #   | –                                    | #            |
| Produkcja wyrobów z gumy i tworzyw sztucznych .....   |                 | 10748                          | 8157  | #                                    | –            |
| Manufacture of rubber and plastic products  |                 |                                |   |                                      |              |
| Produkcja metali .....  |                 | 57534                          | #   | –                                    | #            |
| Manufacture of basic metals   |                 |                                |   |                                      |              |
| Produkcja wyrobów z metali <sup>a</sup> .....   |                 | 14520                          | 7331  | #                                    | 6544         |
| Manufacture of metal products <sup>a</sup>  |                 |                                |   |                                      |              |
| Produkcja urządzeń elektrycznych .....  |                 | 17255                          | #   | –                                    | #            |
| Manufacture of electrical equipment   |                 |                                |   |                                      |              |
| Produkcja maszyn i urządzeń <sup>a</sup> .....  |                 | 45809                          | 30379   | 9682                                 | #            |
| Manufacture of machinery and equipment n.e.c.   |                 |                                |   |                                      |              |

<sup>a</sup> W zakresie innowacji produktowych i procesowych; dane dotyczą podmiotów, w których liczba pracujących przekracza 49 osób.

<sup>a</sup> For product and process innovations; data concern entities employing more than 49 persons.

TABL. 12 (198). WYNAŁAZKI I WZORY UŻYTKOWE KRAJOWE<sup>a</sup>  
DOMESTIC INVENTIONS AND UTILITY MODELS<sup>a</sup>

| WYSZCZEGÓLNIENIE              | 2010 | 2015 | 2016 | 2017 | SPECIFICATION                |
|-------------------------------|------|------|------|------|------------------------------|
| Wynałazki:                    |      |      |      |      | Inventions:                  |
| zgłoszone.....                | 28   | 61   | 67   | 60   | patent applications          |
| udzielone patenty.....        | 7    | 23   | 24   | 21   | patents granted              |
| Wzory użytkowe:               |      |      |      |      | Utility models:              |
| zgłoszone.....                | 6    | 24   | 19   | 13   | utility model application    |
| udzielone prawa ochronne..... | 9    | 6    | 12   | 10   | rights of protection granted |

a Zgłoszone w Urzędzie Patentowym Rzeczypospolitej Polskiej.

Źródło: dane Urzędu Patentowego Rzeczypospolitej Polskiej.

a Filed at the Patent Office of the Republic of Poland.

Source: data of the Patent Office of the Republic of Poland.

## Społeczeństwo informacyjne

### Information society

TABL. 13 (199). PRZEDSIĘBIORSTWA<sup>a</sup> WYKORZYSTUJĄCE WYBRANE TECHNOLOGIE INFORMACYJNO-  
-TELEKOMUNIKACYJNE  
Stan w styczniu  
ENTERPRISES<sup>a</sup> USING SELECTED INFORMATION AND COMMUNICATION TECHNOLOGIES  
As of January

| WYSZCZEGÓLNIENIE                                    | 2010   | 2015 | 2016 | 2017 | SPECIFICATION                            |
|---|--|------|------|------|--|
|   | w % ogółu przedsiębiorstw<br>in percent of total enterprises |      |      |      |  |
| Komputery <sup>b</sup> .....                        | 98,4   | 94,5 | 95,2 | 96,6 | Computers <sup>b</sup>                   |
| Dostęp do Internetu.....                            | 95,1   | 93,4 | 94,3 | 96,3 | Internet access                          |
| Dostęp do Internetu przez łącze szerokopasmowe..... | 67,4   | 93,4 | 94,3 | 96,3 | Internet access via broadband connection |
| w tym mobilne łącze szerokopasmowe ...              | 16,8   | 57,9 | 62,7 | 64,5 | of which mobile broadband                |
| Własna strona internetowa.....                      | 50,6   | 55,1 | 61,5 | 64,4 | Own Website                              |
| Media społecznościowe <sup>c</sup> .....            | .  | 15,2 | 20,9 | 25,9 | Social media <sup>c</sup>                |

a Dane dotyczą podmiotów gospodarczych, w których liczba pracujących przekracza 9 osób. b Stacjonarne i przenośne np. laptopy (notebooki); w latach 2015-2017 również smartfony i nettopy; dane nie obejmują komputerów zintegrowanych z innymi urządzeniami na jednej płycie montażowej, komputerów służących do sterowania i regulacji procesów technologicznych. c Serwisy społecznościowe, blogi, strony umożliwiające udostępnianie multimediów i narzędzi wymiany informacji Wiki.

a Data concern economic entities employing more than 9 persons. b Desktop and portable computers e.g. laptops (notebooks); in 2016-2017 including smartphones and nettops; data do not include computers integrated to other machines or devices on the same assembly board, computers used for the control and regulation of technological processes c Social networks, blogs, multimedia content sharing websites, Wiki based knowledge sharing tools.

TABL. 14 (200). CELE WYKORZYSTANIA INTERNETU W PRZEDSIĘBIORSTWACH<sup>a</sup>  
PURPOSE OF USING THE INTERNET BY ENTERPRISES<sup>a</sup>

| WYSZCZEGÓLNIENIE   | 2010   | 2015 | 2016 | 2017 | SPECIFICATION  |
|--|--|------|------|------|--|
|  | w % ogółu przedsiębiorstw<br>in percent of total enterprises |      |      |      |  |
| Przedsiębiorstwa wykorzystujące Internet w kontaktach z administracją publiczną <sup>b</sup> ..... | 95,7   | 94,3 | 94,3 | 96,3 | Enterprises using the Internet in their contacts with public administration <sup>b</sup> |
| Przedsiębiorstwa prowadzące sprzedaż przez sieci komputerowe.....                                  | 7,8  | 10,7 | 10,7 | 7,1  | Enterprises which received orders via computer networks                                  |
| Przedsiębiorstwa dokonujące zakupów przez sieci komputerowe.....                                   | 14,6   | 35,5 | 35,5 | 27,5 | Enterprises which sent orders via computer networks                                      |

a Dane dotyczą przedsiębiorstw, w których liczba pracujących przekracza 9 osób. b Przedsiębiorstwa wykorzystują Internet głównie w celu: pozyskiwania informacji, pobierania i odsyłania wypełnionych formularzy, obsługi procedur administracyjnych oraz składania ofert dotyczących zamówień publicznych.

a Data concerns enterprises with more than 9 persons employed. b Enterprises use the Internet mainly for: obtaining information, downloading and returning filled in forms, treating an administrative procedure, submitting a proposal in a public electronic tender system.

### Uwagi ogólne

1. Podstawę do opracowania **wskaźników cen towarów i usług konsumpcyjnych** stanowi obserwacja cen ok. 1400-1800 reprezentantów towarów i usług.

Wskaźniki cen towarów i usług konsumpcyjnych obliczono przy przyjęciu systemu wag z roku poprzedzającego rok badany.

System wag opracowano na podstawie struktury wydatków (bez spożycia naturalnego) gospodarstw domowych na zakup towarów i usług konsumpcyjnych, uzyskanej z badania budżetów gospodarstw domowych. Grupowania towarów i usług konsumpcyjnych dokonano na podstawie Klasyfikacji Spożycia Indywidualnego według Celu zaadaptowanej na potrzeby zharmonizowanych wskaźników cen konsumpcyjnych (COICOP/HICP).

2. Informacje o **cenach detalicznych** są wynikiem badania cen prowadzonego w zakresie:

- towarów i usług konsumpcyjnych,
- towarów i usług niekonsumpcyjnych nabywanych przez ludność na cele produkcyjno-inwestycyjne związane głównie z rolnictwem.

Źródłem informacji o cenach detalicznych towarów i usług są notowania cen dokonywane przez ankietatorów w wybranych punktach sprzedaży, w wytypowanych rejonach badania cen.

Ceny roczne obliczono jako średnie arytmetyczne przeciętnych cen w poszczególnych miesiącach, z wyjątkiem cen niektórych artykułów, które obliczono przy zastosowaniu współczynników wyrażających udział zakupów dokonywanych przez ludność w poszczególnych miesiącach roku.

3. Dane o **cenach skupu** dotyczą cen płaconych przez podmioty gospodarcze skupujące produkty rolne bezpośrednio od ich producentów.

Przeciętne ceny roczne obliczono jako iloraz wartości (bez podatku od towarów i usług - VAT) i ilości poszczególnych produktów rolnych.

4. Źródłem informacji o **cenach produktów rolnych i zwierząt gospodarskich uzyskiwanych przez rolników na targowiskach** są miesięczne notowania cen dokonane przez stałych ankietatorów na celowo wytypowanych ok. 440 targowiskach na terenie całego kraju, w tym na 9 targowiskach w województwie lubuskim.

Przeciętne ceny roczne obliczono jako średnie arytmetyczne z przeciętnych cen w poszczególnych miesiącach.

### General notes

1. The basis for compiling the **price indices of consumer goods and services** is price observation of about 1400-1800 representatives of goods and services.

Price indices of consumer goods and services have been calculated applying the system of weights from the year preceding the one under the survey.

The weight system was based on the structure of households' expenditure (excluding own consumption) on purchasing consumer goods and services, derived from the household budgets survey. The grouping of consumer goods and services is presented on the basis of the Classification of Individual Consumption by Purpose adapted to the needs of the Harmonized Indices of Consumer Prices (COICOP/HICP).

2. Information about **retail prices** comes from the following price surveys:

- consumer goods and services,
- non-consumer goods and services purchased for production and investment purposes, mainly with agriculture.

The sources of information on retail prices of goods and services are the following quotations conducted by price collectors in selected sales outlets, in selected price survey regions.

Annual prices have been computed as the arithmetic means of the average monthly prices apart from annual prices of selected goods, which have been calculated with the use of coefficients expressing monthly shares of purchases made by consumers in particular months of a year.

3. Data on **procurement prices** concern prices paid by economic entities purchasing agricultural products directly from their producers.

Average annual prices were calculated as a quotient of value (without value added tax - VAT) and quantity of each agricultural product.

4. The information on **prices of agricultural products and livestock received by farmers on marketplaces** comes from price quotations of agricultural products, provided by a network of interviewers collecting it on selected about 440 marketplaces throughout the country, of which 9 marketplaces in Lubuskie voivodship.

Average annual prices were calculated as arithmetic mean of average monthly prices.

TABL. 1 (201). **WSKAŹNIKI CEN TOWARÓW I USŁUG KONSUMPCYJNYCH**  
PRICE INDICES OF CONSUMER GOODS AND SERVICES

| WYSZCZEGÓLNIENIE  | 2010                                       | 2015        | 2016        | 2017         | SPECIFICATION   |
|---|--|-------------|-------------|--------------|---|
|   | rok poprzedni = 100<br>previous year = 100 |             |             |              |   |
| <b>O G Ł Ę M</b> .....  | <b>102,8</b>                               | <b>99,6</b> | <b>99,8</b> | <b>102,2</b> | <b>T O T A L</b>  |
| w tym:  |  |             |             |              | of which:   |
| Żywność i napoje bezalkoholowe .....                                | 102,6                                      | 98,9        | 101,0       | 103,8        | Food and non-alcoholic beverages                                      |
| Napoje alkoholowe i wyroby tytoniowe .....                          | 105,6                                      | 101,5       | 100,4       | 101,6        | Alcoholic beverages, tobacco  |
| Odzież i obuwie .....   | 96,9                                       | 97,0        | 97,9        | 97,9         | Clothing and footwear   |
| Użytkowanie mieszkania lub domu<br>i nośniki energii .....          | 103,9                                      | 101,7       | 100,1       | 101,6        | Housing, water, electricity, gas and other<br>fuels                   |
| Wyposażenie mieszkania i prowadzenie<br>gospodarstwa domowego ..... | 102,0                                      | 99,8        | 100,1       | 100,8        | Furnishings, household equipment and<br>routine household maintenance |
| Zdrowie .....   | 103,1                                      | 102,7       | 98,9        | 102,6        | Health  |
| Transport .....   | 107,5                                      | 90,7        | 95,1        | 102,2        | Transport   |
| Rekreacja i kultura .....   | 101,8                                      | 100,9       | 98,6        | 101,7        | Recreation and culture  |
| Edukacja .....  | 101,7                                      | 100,9       | 100,9       | 101,3        | Education   |

TABL. 2 (202). **CENY DETALICZNE WYBRANYCH TOWARÓW I USŁUG**  
RETAIL PRICES OF SELECTED GOODS AND SERVICES

| WYSZCZEGÓLNIENIE  | 2010       | 2015  | 2016  | 2017  | SPECIFICATION   |
|---|------------|-------|-------|-------|---|
|   | w zł in zł |       |       |       |   |
| Ryż – za 1 kg .....   | 4,07       | 3,66  | 3,60  | 3,57  | Rice – per kg   |
| Chleb pszenno-żytni – za 0,5 kg .....   | 1,89       | 2,25  | 2,26  | 2,37  | Wheat-rye bread – per 0,5 kg  |
| Makaron jajeczny – za 400 g .....   | 3,84       | 3,59  | 3,57  | 3,65  | Egg pasta – per 400 g   |
| Mąka pszenna – za 1 kg .....  | 1,74       | 2,39  | 2,41  | 2,33  | Wheat flour – per kg  |
| Mięso wołowe z kością (rostbef) –<br>za 1 kg .....                                      | 21,70      | 30,34 | 28,56 | 29,11 | Beef meat, bone-in (roast beef) – per<br>kg                         |
| Mięso wieprzowe z kością (schab<br>środkowy) – za 1 kg (do 2016 r. –<br>z kością) ..... | 13,69      | 13,88 | 13,93 | 17,10 | Pork meat, bone-in (centre loin)<br>– per kg (until 2016 – bone in) |
| Kurczę patroszone – za 1 kg .....   | 6,30       | 7,05  | 7,09  | 7,19  | Disembowelled chicken – per kg                                      |
| Szynka wieprzowa gotowana<br>– za 1 kg .....  | 22,91      | 26,15 | 26,04 | 27,25 | Pork ham, boiled – per kg   |
| Kielbasa wędzona <sup>a</sup> – za 1 kg .....   | 14,07      | 13,95 | 14,82 | 17,88 | Smoked sausage <sup>a</sup> – per kg                                |
| Filety z morszczuka mrożone – za 1 kg .....   | 17,76      | 23,49 | 23,97 | 24,70 | Fillets of hake, frozen – per kg                                    |
| Karp świeży – za 1 kg .....   | 14,49      | 13,26 | 13,95 | 13,98 | Fresh carp – per kg   |
| Śledź solony odgłowiony – za 1 kg .....   | 10,09      | 13,48 | 13,37 | 13,68 | Salted herring, headless – per kg                                   |
| Mleko krowie o zawartości tłuszczu<br>3-3,5%, sterylizowane – za 1 l .....              | 2,59       | 2,75  | 2,66  | 2,63  | Cows' milk, fat content 3-3,5%,<br>sterilized – per l               |
| Ser twarogowy półtłusty – za 1 kg .....   | 12,14      | 12,96 | 13,22 | 13,26 | Semi-fat cottage cheese – per kg                                    |
| Ser dojrzewający – za 1 kg .....  | 18,47      | 21,06 | 20,56 | 22,57 | Ripening cheese – per kg  |
| Śmietana o zawartości tłuszczu 18%<br>– za 200 g (w 2010 r. – za 200 ml) ...            | 1,31       | 1,56  | 1,50  | 1,60  | Sour cream, fat content 18%<br>– per 200 g (in 2010 – per 200 ml)   |
| Jaja kurcze świeże – za 1 szt. ....   | 0,44       | 0,50  | 0,52  | 0,59  | Hen eggs, fresh – per piece   |
| Masło świeże o zawartości tłuszczu<br>82,5% – za 200 g .....                            | 3,95       | 4,17  | 3,99  | 5,61  | Fresh butter, fat content 82,5%<br>– per 200 g                      |
| Olej rzepakowy produkcji krajowej –<br>za 1 l .....                                     | 5,61       | 5,78  | 5,79  | 6,12  | Rape-oil, domestic production – per l                               |
| Pomarańcze – za 1 kg .....  | 5,50       | 5,03  | 4,88  | 5,10  | Oranges – per kg  |
| Jabłka <sup>b</sup> – za 1 kg .....   | 2,47       | 2,63  | 2,67  | 3,10  | Apples <sup>b</sup> – per kg  |
| Buraki <sup>b</sup> – za 1 kg .....   | 1,54       | 1,77  | 2,02  | 2,04  | Beetroots <sup>b</sup> – per kg                                     |
| Marchew <sup>b</sup> – za 1 kg .....  | 1,83       | 2,50  | 2,40  | 2,13  | Carrots <sup>b</sup> – per kg                                       |
| Ziemniaki <sup>b</sup> – za 1 kg .....  | 1,34       | 1,11  | 1,30  | 1,31  | Potatoes <sup>b</sup> – per kg                                      |

a Dane nie w pełni porównywalne z danymi za lata poprzednie z uwagi na zmianę w 2017 r. reprezentanta objętego badaniem cen. b Średnie ceny roczne obliczono przy zastosowaniu współczynników wyrażających udział zakupów dokonanych przez ludność w poszczególnych miesiącach roku.

a Data not fully comparable to those the previous years due to the change in 2017 of the representative item covered by the price survey. b Annual average prices were calculated with the use of coefficients expressing monthly shares of purchases made by consumers in particular months of a year.

TABL. 2 (202). **CENY DETALICZNE WYBRANYCH TOWARÓW I USŁUG (dok.)**  
 RETAIL PRICES OF SELECTED GOODS AND SERVICES (cont.)

| WYSZCZEGÓLNIENIE   | 2010       | 2015    | 2016    | 2017    | SPECIFICATION  |
|--|------------|---------|---------|---------|--|
|  | w zł in zł |         |         |         |  |
| Cukier biały kryształ – za 1 kg .....  | 2,57       | 2,25    | 2,81    | 3,08    | White sugar, crystallized – per kg   |
| Kawa naturalna, mielona – za 250 g .....   | 5,96       | 6,63    | 6,69    | 6,85    | Natural coffee, ground – per 250 g   |
| Herbata czarna, liściasta – za 100 g .....   | 3,56       | 3,83    | 4,45    | 4,56    | Black tea, leaf – per 100 g  |
| Wódka czysta 40% <sup>a</sup> – za 0,5 l .....   | 19,65      | 23,75   | 23,58   | 23,90   | Pure vodka 40% <sup>a</sup> – per 0,5 l  |
| Papierosy – za 20 szt. ....  | 9,14       | 12,76   | 13,35   | 13,81   | Cigarettes – per 20 pcs  |
| Garnitur męski 2-częściowy, z tkaniny z udziałem wełny <sup>a</sup> – za 1 kpl. ....                                       | 498,73     | 647,63  | 532,32  | 615,97  | Men's suit, fabric of wool <sup>a</sup> – per set  |
| Półbuty męskie skórzane, na podszwie nieskórzanej – za 1 parę .....  | 168,54     | 221,95  | 229,92  | 221,62  | Men's low leather shoes with non-leather sole – per pair   |
| Półbuty damskie skórzane, na podszwie nieskórzanej – za 1 parę .....   | 178,88     | 216,54  | 217,82  | 206,72  | Women's low leather shoes with non-leather sole – per pair   |
| Podzelowanie obuwia męskiego – za 1 parę .....   | 38,44      | 41,67   | 41,99   | 46,84   | Resoling men's shoes – per pair  |
| Zimna woda z miejskiej sieci wodociągowej – za 1 m <sup>3</sup> .....  | 3,40       | 4,29    | 4,42    | 4,47    | Cold water by municipal water-system – per 1 m <sup>3</sup>  |
| Energia elektryczna dla gospodarstw domowych (taryfa całodobowa) <sup>b</sup> – za 1 kWh .....                             | 0,58       | 0,63    | 0,63    | 0,63    | Electricity for households (all-day tariff) <sup>b</sup> – per kWh                                     |
| Gaz ziemny wysokometanowy z sieci dla gospodarstw domowych – za 1 kWh <sup>b</sup> (w 2010 r. – za 1m <sup>3</sup> ) ..... | 2,63       | 0,27    | 0,24    | 0,24    | Natural net-gas, high-methanated for households – per kWh <sup>b</sup> (in 2010 – per m <sup>3</sup> ) |
| Węgiel kamienny – za 1 t .....   | 768,99     | 859,27  | 852,97  | 869,86  | Hard coal – per t  |
| Ciepła woda – za 1 m <sup>3</sup> .....  | 19,25      | 21,35   | 21,43   | 21,25   | Hot water – per 1 m <sup>3</sup>   |
| Centralne ogrzewanie lokali mieszkalnych – za 1 m <sup>2</sup> powierzchni użytkowej .....                                 | 5,35       | 4,66    | 4,36    | 4,37    | Heating of dwellings – per 1 m <sup>2</sup> of usable floor space                                      |
| Chłodziarko-zamrażarka typu domowego, poj. ok. 340 l (w 2010 r. – ok. 300 l, w latach 2015 i 2016 – ok. 340 l) .....       | 1284,54    | 1073,96 | 1128,76 | 1669,81 | Fridge-freezer, capacity about 340 l (in 2010 – about 300 l, in 2015 and 2016 – about 340 l)           |
| Pralka automatyczna typu domowego, na 5-7 kg (w 2010 r. – na 5 kg) suchej bielizny .....                                   | 1100,54    | 1248,10 | 1203,88 | 1206,34 | Automatic washing machine, dry-linen capacity not exceeding 5-7 kg (in 2010 – 5 kg)                    |
| Odkurzacz typu domowego .....  | 302,88     | 407,83  | 431,91  | 413,24  | Vacuum cleaner   |
| Żelazko z nawilżaczem .....  | 139,18     | 200,45  | 224,13  | 243,31  | Iron with duschsystem  |
| Proszek do prania – za 300 g (w 2010 r. – za 400 g, w 2015 r. – za 280 g) .....  | 4,40       | 5,45    | 5,58    | 5,53    | Washing powder – per 300 g (in 2010 – per 400 g, in 2015 – per 280 g)                                  |
| Benzyna silnikowa bezołowiowa, 95-oktanowa – za 1 l .....  | 4,57       | 4,63    | 4,37    | 4,60    | Unleaded 95 octane motor petrol – per l  |
| Bilet normalny na przejazd autobusem miejskim, jednorazowy .....   | 2,12       | 2,62    | 2,62    | 2,62    | Regular ticket for travelling by intra-urban bus   |
| Przejazd taksówką osobową, taryfa dzienna – za 5 km .....  | 15,08      | 17,56   | 17,56   | 18,12   | Taxi daily fare – for 5 km distance  |
| Bilet normalny do kina .....   | 16,03      | 18,39   | 18,78   | 19,15   | Regular cinema ticket  |
| Ondulacja na zimno włosów damskich .....   | 57,73      | 66,78   | 65,20   | 68,00   | Women's cold wave  |
| Mocznik nawozowy 46% N – za 25 kg .....  | 28,89      | 39,42   | 35,58   | 36,91   | Urea, nutritive content 46% N – per 25 kg  |
| Badanie kliniczne krowy .....  | 35,30      | 46,25   | 46,10   | 46,15   | Cow's clinical examination   |

<sup>a</sup> Dane nie w pełni porównywalne z danymi za lata poprzednie z uwagi na zmianę w 2015 r. reprezentanta objętego badaniem cen. <sup>b</sup> Łącznie z opłatami stałymi i zmiennymi.

<sup>a</sup> Data not fully comparable to those the previous years due to the change in 2015 of the representative item covered by the price survey. <sup>b</sup> Including standing and variable charges.

TABL. 3 (203). PRZECIĘTNE CENY SKUPU WAŻNIEJSZYCH PRODUKTÓW ROLNYCH  
AVERAGE PROCUREMENT PRICES OF MAJOR AGRICULTURAL PRODUCTS

| WYSZCZEGÓLNIENIE                                  | 2010       | 2015   | 2016   | 2017   | SPECIFICATION                                 |
|---|------------|--------|--------|--------|---|
|   | w zł in zł |        |        |        |   |
| Ziarno zbóż konsumpcyjnych i paszowych – za 1 dt: |            |        |        |        | Cereal grain consumer and for feeds – per dt: |
| pszenicy .....                                    | 57,48      | 67,12  | 62,34  | 65,76  | wheat   |
| żyta .....  | 40,99      | 50,82  | 52,63  | 54,79  | rye   |
| jęczmienia .....                                  | 46,89      | 56,71  | 54,17  | 55,88  | barley  |
| owsa i mieszanek zbożowych .....                  | 28,65      | 53,53  | 52,12  | 55,48  | oats and mixed cereal                         |
| pszenżyta .....                                   | 46,56      | 57,70  | 57,80  | 59,50  | triticale                                     |
| Ziemniaki – za 1 dt .....                         | 19,56      | 27,86  | 26,39  | 35,55  | Potatoes – per dt                             |
| w tym jadalne (bez wczesnych) ...                 | 38,47      | 40,05  | 57,94  | 61,24  | of which edible (excluding early kinds)       |
| Buraki cukrowe – za 1 dt .....                    | 11,49      | 11,96  | 11,62  | 9,77   | Sugar beets – per dt                          |
| Rzepak i rzepik przemysłowy – za 1 dt .....       | 127,01     | 143,07 | 160,51 | 156,75 | Industrial rape and turnip rape – per dt      |
| Liście tytoniu – za 1 dt .....                    | 569,16     | 537,08 | 498,03 | –      | Raw tobacco – per dt                          |
| Żywiec rzeźny – za 1 kg:                          |            |        |        |        | Animals for slaughter – per kg:               |
| bydło (bez cieląt) .....                          | 4,27       | 5,76   | 5,96   | 6,41   | cattle (excluding calves)                     |
| cielęta .....                                     | 3,69       | 5,76   | 5,23   | 3,53   | calves  |
| trzoda chlewna .....                              | 3,93       | 4,26   | 4,54   | 4,99   | pigs  |
| Mleko krowie – za 1 l .....                       | 1,07       | 1,19   | 1,13   | 1,39   | Cows' milk – per l                            |
| Jaja kurze konsumpcyjne – za 1 szt. ....          | 0,15       | 0,23   | 0,18   | 0,27   | Consumer hen eggs – per piece                 |

TABL. 4 (204). PRZECIĘTNE CENY UZYSKIWANE PRZEZ ROLNIKÓW NA TARGOWISKACH  
AVERAGE MARKETPLACE PRICES RECEIVED BY FARMERS

| WYSZCZEGÓLNIENIE                                    | 2010       | 2015  | 2016   | 2017   | SPECIFICATION                                    |
|---|------------|-------|--------|--------|--|
|   | w zł in zł |       |        |        |  |
| Ziarno zbóż – za 1 dt:                              |            |       |        |        | Cereal grain – per dt:                           |
| pszenicy .....                                      | 81,91      | 79,92 | 80,08  | 79,42  | wheat  |
| żyta .....  | 77,82      | 55,69 | 56,63  | 57,70  | rye  |
| jęczmienia .....                                    | 84,33      | 70,24 | 67,70  | 69,66  | barley   |
| owsa .....  | 51,25      | 59,97 | 60,65  | 63,10  | rye  |
| pszenżyta .....                                     | 54,44      | 63,54 | 62,23  | 64,11  | barley   |
| Ziemniaki (bez jadalnych wczesnych) – za 1 dt ..... | 108,81     | 83,97 | 99,73  | 106,43 | Potatoes (excluding edible early kinds) – per dt |
| Zwierzęta gospodarskie – za 1 szt. ....             |            |       |        |        | Livestock – per head                             |
| prosię na chów .....                                | .          | .     | 130,00 | 131,30 | piglet   |
| Żywiec rzeźny – za 1 kg                             |            |       |        |        | Animals for slaughter – per kg                   |
| trzoda chlewna .....                                | .          | .     | .      | 5,21   | pigs   |
| Jaja kurze – za 1 szt. ....                         | 0,49       | 0,62  | 0,64   | 0,69   | Hen eggs – per piece                             |

## DZIAŁ XV ROLNICTWO, ŁOWIECTWO I LEŚNICTWO

## CHAPTER XV AGRICULTURE, HUNTING AND FORESTRY

### Uwagi ogólne

### General notes

#### Rolnictwo

#### Agriculture

1. Prezentowane informacje opracowano **metodą rodzaju działalności** i dotyczą działalności rolniczej w zakresie produkcji roślinnej i zwierzęcej prowadzonej przez podmioty gospodarcze niezależnie od sekcji Polskiej Klasyfikacji Działalności – PKD 2007, do której są zaliczane.

2. **Gospodarstwo rolne** to jednostka wyodrębniona pod względem technicznym i ekonomicznym, posiadająca odrębne kierownictwo (użytkownik lub zarządzający) i prowadząca działalność rolniczą.

**Gospodarstwo indywidualne** to gospodarstwo rolne użytkowane przez osobę fizyczną.

Gospodarstwa indywidualne obejmują:

- 1) gospodarstwa o powierzchni 1 ha i więcej użytków rolnych;
- 2) gospodarstwa o powierzchni poniżej 1 ha użytków rolnych (w tym nieposiadające użytków rolnych) prowadzące produkcję rolną (roślinną i zwierzęcą) o znaczącej (określonej odpowiednimi progami) skali, w tym działy specjalne produkcji rolnej.

Do **działalności rolniczej** zaliczamy działalność związaną z uprawą roślin, która obejmuje: wszystkie uprawy rolne (w tym grzyby jadalne), warzywnictwo i ogrodnictwo, szkółkarstwo, hodowlę i nasiennictwo roślin rolniczych i ogrodniczych oraz chów i hodowlę zwierząt gospodarskich, tj. bydła, owiec, kóz, koni, trzody chlewnej, drobiu, królików, pozostałych zwierząt futerkowych, dzikich zwierząt utrzymywanych w gospodarstwie dla produkcji mięsa (np. dziki, samy, daniele) i pszczół, a także działalność polegającą na utrzymaniu użytków rolnych według zasad dobrej kultury rolnej (zgodnie z normami).

3. Zgodnie z definicjami w ust. 2, od 2010 r. w badaniach rolniczych nie ujmuje się posiadaczy użytków rolnych nieprowadzących działalności rolniczej oraz posiadaczy poniżej 1 ha użytków rolnych prowadzących działalność rolniczą o małej skali (poniżej określonych progów).

1. The presented information have been compiled using the **kind of activity method** and concern agricultural activity in the area of crop and animal production conducted by economic entities regardless of the sections of the NACE rev. 2 in which they are included.

2. An **agricultural holding** is understood as single unit, both technically and economically, which has a single management (holder or manager) and which conducts agricultural activity.

**Private farm** is understood as an agricultural holding used by a natural person.

Private farm include:

- 1) holding with an area of 1 ha or more of agricultural land;
- 2) holdings with an area of less than 1 ha of agricultural land (including holdings without agricultural land) conducting agricultural production (crop and animal output) of significant (determined by the appropriate thresholds) scale, of which special branches of agricultural activities.

An **agricultural activity** includes activity related to the cultivation of plants, which covers: all field crops (including mushrooms), vegetable gardening and horticulture, nursery, cultivation and seed production of agricultural and horticultural crops as well as activity related to rearing and breeding of livestock, such as cattle, sheep, goats, horses, pigs, poultry, rabbits, other fur-covered animals, wild animals kept for slaughter (such as wild boar, roe deer, fallow deer) and bees, as well as activity of maintaining agricultural land in accordance with cultivation principles with respect for environment protection requirements (according to the norms).

3. According to the definitions in item 2, since 2010 agricultural surveys have not included owners of agricultural land who do not conduct agricultural activities, and owners of less than 1 ha of agricultural land who conduct agricultural activities on a small scale (below the specified thresholds).

**4. Powierzchnia użytków rolnych** obejmuje powierzchnię użytków rolnych w dobrej kulturze i użytków rolnych pozostałych.

**Użytki rolne w dobrej kulturze** utrzymywane zgodnie z normami spełniającymi wymogi Ustawy z dnia 5 II 2015 r. o płatnościach w ramach systemów wsparcia bezpośredniego (tekst jednolity Dz. U. 2015 poz. 1551 – prezentuje się w podziale na: powierzchnię pod zasiewami, grunty ugorowane, uprawy trwałe (w tym sady), ogrody przydomowe, łąki trwałe i pastwiska trwałe.

**Użytki rolne pozostałe** to użytki rolne nieużytkowane i nieutrzymywane w dobrej kulturze.

**Powierzchnia zasiewów** to powierzchnia wszystkich upraw zasianych i zasadzonych w gospodarstwie rolnym, z wyłączeniem powierzchni upraw zaliczanych od 2010 r. do upraw trwałych, a także powierzchni ogrodów przydomowych i upraw na przyzioranie uprawianych jako plon główny.

Dane o powierzchni i produkcji warzyw oraz truskawek uwzględniają ich uprawę w ogrodach przydomowych. Od 2013 r. dane dotyczące truskawek obejmują także uprawy ekologiczne.

Od 2014 r. powierzchnie upraw warzywniczych, sadowniczych oraz truskawek są szacowane wyłącznie według położenia gruntów.

**Grunty ugorowane** to grunty orne niewykorzystywane do celów produkcyjnych, ale utrzymane według zasad dobrej kultury rolnej, przy zachowaniu wymogów ochrony środowiska, łącznie z powierzchnią upraw na przyzioranie uprawianych jako plon główny (nawozy zielone).

**Uprawy trwałe** to łączna powierzchnia plantacji drzew i krzewów owocowych oraz ich szkótek (sady), szkótek drzew i krzewów ozdobnych, szkótek drzew leśnych do celów handlowych, innych upraw trwałych, w tym wikliny oraz drzew i krzewów owocowych rosnących poza plantacjami, a także upraw trwałych pod osłonami.

**Ogrody przydomowe** to powierzchnia upraw przeznaczonych przede wszystkim na samozaopatrzenie. Do ogrodów przydomowych nie zalicza się powierzchni trawników i ogrodów ozdobnych oraz powierzchni przeznaczonej na rekreację.

**Łąki i pastwiska** są to łąki i pastwiska trwałe, do których nie zalicza się gruntów ornych obsianych trawami w ramach płodozmianu.

4. The **agricultural land area** including area of agricultural land in a good agricultural condition and other agricultural land.

**Agricultural land in a good agricultural condition** – maintained in accordance with norms meeting requirements of the Law on payments under direct support schemes (uniform text Journal of Laws 2015 item 1551) – is presented on the basis of a division into sown area, fallow land, permanent crops (including orchards), kitchen gardens, permanent meadows and permanent pastures.

**Other agricultural land** is agricultural land which is not used and maintained in a good condition.

**Sown area** is the area of all crops sown and planted in the agricultural holding, except for the area of crops which since 2010 were included to permanent crops, as well as the area of kitchen gardens and crop area intended for ploughing, cultivated as major crops.

Data on the area and production of vegetables and strawberries include their cultivation in the kitchen gardens. Since 2013 data on strawberries include also organic cultivation of this species.

Since 2014 the area of vegetables, fruit and strawberries have been estimated only by the field location.

**Fallow land** is the arable land not used for production purposes but maintained in a good agricultural condition, in compliance with the environmental protection requirements, as well as the crop area intended for ploughing of plants cultivated as major crops (green fertilizers).

**Permanent crops** stand for the total plantation area of fruit-bearing trees and shrubs, and their nurseries (orchards), nurseries of ornamental trees and shrubs, and nurseries of forest trees for commercial purposes, as well as other permanent crops, of which wicker, fruit-bearing trees and shrubs grown outside plantations, as well as other permanent crops cultivated under covers.

**Kitchen gardens** stand for the area of crops which mainly serve as self-supplies. The area of lawns and ornamental gardens, as well as recreation area, should not be treated as part of kitchen gardens.

**Meadows and pastures** are understood as permanent meadows and pastures, and do not include arable land sown with grass as part of crop rotation.



### 5. Globalna produkcja rolnicza obejmuje:

- 1) **produkcję roślinną**, tj. surowe (nieprzetworzone) produkty pochodzenia roślinnego (zbiory danego roku);
- 2) **produkcję zwierzęcą**, tj. produkcję żywca rzeźnego oraz surowych (nieprzetworzonych) produktów pochodzenia zwierzęcego i przyrost pogłowia zwierząt gospodarskich (inwentarza żywego - stada podstawowego i obrotowego), do którego zaliczono: bydło, trzodę chlewną, owce, konie i drób.

**Końcowa produkcja rolnicza** stanowi sumę wartości: produkcji towarowej, spożycia naturalnego produktów rolnych pochodzących z własnej produkcji, przyrostu zapasów produktów roślinnych i zwierzęcych oraz przyrostu wartości pogłowia zwierząt gospodarskich (inwentarza żywego - stada podstawowego i obrotowego).

Produkcja końcowa, w odróżnieniu od produkcji globalnej, nie obejmuje tych produktów pochodzących z własnej produkcji, które zostały zużyte na cele produkcyjne, np. pasz, materiału siewnego, obornika.

**Towarowa produkcja rolnicza** stanowi sumę sprzedaży produktów rolnych do skupu oraz na targowiskach.

W produkcji rolniczej (globalnej, końcowej i towarowej) prezentowane dane nie uwzględniają płatności uzupełniających do powierzchni upraw (m.in. chmielu, tytoniu, zbóż, oleistych, strączkowych i roślin przeznaczonych na nasiona oraz na paszę).

6. Przy ustalaniu produkcji rolniczej w cenach stałych przyjęto średnie krajowe ceny bieżące z roku poprzedzającego rok badany (dla sprzedaży targowiskowej - ceny uzyskiwane przez rolników na targowiskach, dla pozostałych elementów produkcji - średnie ceny skupu), z wyjątkiem ziemniaków, warzyw i owoców, w przypadku których przyjmuje się średnie ceny z dwóch kolejnych lat, tj. z roku poprzedzającego rok badany i z roku badanego, np. dla 2017 r. - z lat 2016 i 2015.

7. Dane o **produkcji, plonach i skupie zbóż**, strączkowych i oleistych dotyczą ziarna. Dane dotyczące **zbóż** obejmują: zboża podstawowe, mieszanki zbożowe, kukurydzę na ziarno, grykę, proso i inne zbożowe. Dane dotyczące **zbóż podstawowych**, tj. pszenicy, żyta, jęczmienia, owsa i pszenżyta - jeśli nie zaznaczono inaczej - nie obejmują mieszanek zbożowych.

### 5. Gross agricultural output includes of:

- 1) **crop output**, i.e., raw (not processed) plant-based products (harvests for a given year);
- 2) **animal output**, i.e., production of animals for slaughter, raw (not processed) animal-based products as well as the increase in farm animal stocks (livestock - the basic and working herd), which include: cattle, pigs, sheep, horses and poultry.

**Final agricultural output** is the sum of the following values: market output, own consumption of agricultural products from own production, increases in inventories of plant and animal-based products and the increase in farm animal stocks (livestock - the basic and working herd).

Final output, as opposed to gross output, does not include those products from own output that were utilized for production purposes, e.g. feed, sown material, manure.

**Agricultural market output** is the sum of agricultural product sales at procurement centers and on marketplaces.

Agricultural output (gross, final and market) the presented data are not include supplementary area payments calculated for particular year (among others: hop, tobacco, cereals, oilseeds crops, pulses and plants intended for seeds and feed).

6. The average national current prices for the year preceding the surveyed year were assumed in calculating agricultural output in constant prices (for market sales – prices received by farmers at marketplaces, for other elements of production - average procurement prices), excluding potatoes, vegetables and fruit, for which the average prices for two consecutive years, i.e., the year preceding the surveyed year and the survey year, e.g., for 2017 - the prices from 2016 and 2015, are assumed.

7. Data regarding the **production, yields and procurement** of pulses and oilseeds plants as well as cereals concerns grain. Data concerning **cereals** include: basic cereals, cereal mixed, maize for grain, buckwheat, millet and other cereals. Data regarding **basic cereals**, i.e., wheat, rye, barley, oats and triticale, unless otherwise indicated, do not include cereal mixed.

**Strączkowe na ziarno** obejmują: konsumpcyjne (groch, fasola, bób oraz pozostałe) i pastewne (pe-luszka, wyka, łubin, bobik oraz pozostałe, np. pe-luszka, mieszanki strączkowe).

Do upraw **przemysłowych** zalicza się: buraki cukrowe, uprawy roślin oleistych (rzepak, rzepik, mak, słonecznik, soja, gorczyca i od 2003 r. len oleisty), włóknistych (len, konopie) i innych przemysłowych (tj. tytoń, chmiel, cykorię). Uprawy **pastewne** obejmują: strączkowe pastewne, motylkowe drobnonasienne (w tym wieloletnie, tj. koniczyna, lucerna i esparceta) z innymi pastwymi i trawami, a także okopowe pastewne (buraki pastewne, brukiew, marchew pastewna, kapusta pastewna, rzepa itp.) oraz kukurydzę na zielonkę.

**8. Dane o ciągnikach rolniczych** dotyczą ciągników 4-kołowych i gąsienicowych.

**9. Skup produktów rolnych** dotyczy ilości i wartości produktów rolnych (roślinnych i zwierzęcych) skupionych przez podmioty gospodarcze bezpośrednio od producentów.

**10. Lata gospodarcze** obejmują okres od 1 VII do 30 VI (np. rok gospodarczy 2016/17 oznacza okres od 1 VII 2016 r. do 30 VI 2017 r.).

**11.** Do wyliczeń wskaźników natężenia przyjęto – jeśli nie zaznaczono inaczej – użytki rolne, powierzchnię zasiewów i zwierzęta gospodarskie według stanu w czerwcu, a w 2010 r. na podstawie Powszechnego Spisu Rolnego przeprowadzonego we wrześniu 2010 r. według stanu w dniu 30 VI.

**12.** Dane o użytkowaniu gruntów, powierzchni zasiewów, zbiorach i plonach ziemniaków, zwierzętach gospodarskich i produkcji zwierzęcej oraz o ciągnikach opracowano na podstawie sprawozdawczości, wyników badań reprezentacyjnych, wyników spisów rolniczych i szacunków.

**13.** Dane za 2010 r. w zakresie użytkowania gruntów, powierzchni zasiewów, pogłowia zwierząt gospodarskich, ciągników i zużycia nawozów mineralnych lub chemicznych oraz wapniowych opracowano na podstawie wyników Powszechnego Spisu Rolnego. Powszechny Spis Rolny przeprowadzony został we wrześniu 2010 r. według stanu w dniu 30 VI.

**14. Dane – jeśli nie zaznaczono inaczej – prezentuje się według siedziby użytkownika gospodarstwa.**

**Pulses for grain** include: consumer pulses (peas, beans, broad beans and other) and feed pulses (field peas, vetch, lupine, field beans and others, e.g. field peas, pulses mixed).

**Industrial** crops include: sugar beets, oil-bearing crops (rape, agrimony, poppy, sunflower, soya, mustard and since 2003 oil-flax), fibrous plants (flax, hemp) and other industrial plants (i.e. tobacco, hop, chicory). **Feed plants** include: pulses, legumes (of which perennial legumes: clover, lucerne and sainfoin) with other feed plants and field grasses, as well as root plants (fodder beet, rutabaga, fodder carrot, fodder cabbage, turnip) and maize for green feed.

**8.** Data regarding **agricultural tractors** concern 4-wheeled and tracked tractors.

**9.** Procurement of agricultural products includes the quantity and value of agricultural products (crop and animal-based) purchased by economic entities directly from producers.

**10. Farming years** cover the period from 1 VII to 30 VI (e.g. the 2016/17 farming year covers the period from 1 VII 2016 to 30 VI 2017).

**11.** Intensity ratios were calculated on the basis of agricultural land, sown area, and livestock as of June, unless otherwise indicated, in 2010 on the basis of the Agricultural Census conducted in September 2010 – as of 30 VI.

**12.** Data regarding the land use, sown area, crop production and yields, livestock and animal-based production, as well as tractors were compiled on the basis of reports, results of sample surveys, agricultural census and estimation.

**13.** Data for 2010 in terms of land use, sown area, livestock, tractors and consumption of mineral or chemical and lime fertilizers were compiled on the basis of the results of the Agricultural Census. The Agricultural Census was conducted in September 2010 - as of 30 VI.

**14. Data – unless otherwise stated – are presented by the official residence of the land user.**

## Leśnictwo

1. Informacje w zakresie leśnictwa dotyczą:

1) **lasów publicznych** stanowiących własność:

a) Skarbu Państwa - zarządzanych oraz użytkowanych czasowo lub wieczyście przez:

— Państwowe Gospodarstwo Leśne Lasy Państwowe (w skrócie „Lasy Państwowe”) nadzorowane przez Ministra Środowiska,

— jednostki ochrony przyrody (parki narodowe),

— jednostki organizacyjne innych ministrów, wojewodów, gmin lub związków komunalnych i Agencję Nieruchomości Rolnych,

b) gmin (w tym gmin mających od 1999 r. również status miasta na prawach powiatu);

c) innych jednostek publicznych, np. szkół wyższych, instytucji naukowych itp.;

2) **lasów prywatnych** stanowiących własność:

a) osób fizycznych,

b) wspólnot gruntowych będących własnością wszystkich lub części mieszkańców wsi,

c) spółdzielni produkcji rolniczej,

d) innych osób prawnych.

**2. Powierzchnia gruntów leśnych** obejmuje powierzchnię lasów oraz gruntów związanych z gospodarką leśną.

Do **powierzchni lasów** zalicza się grunty o zwartej powierzchni co najmniej 0,1 ha:

— pokryte roślinnością leśną (powierzchnia zalesiona),

— przejściowo pozbawione roślinności leśnej (zręby, halizny, płazowiny, plantacje choinek i krzewów oraz poletka łowieckie).

Są to grunty przeznaczone do produkcji leśnej lub wchodzące w skład rezerwatów przyrody i parków narodowych albo wpisane do rejestrów zabytków.

Do **gruntów związanych z gospodarką leśną** zalicza się grunty zajęte pod wykorzystywane dla potrzeb gospodarki leśnej: budynki i budowle, linie podziału przestrzennego lasu, drogi leśne, szkółki leśne, miejsca składowania drewna itp.

## Forestry

1. Information within the scope of forestry concerns:

1) **public forests** owned by:

a) the State Treasury - managed and utilized temporarily or perpetually by:

— State Forestry Organizational Entity “State Forests” (abbreviated as “State Forests”) supervised by the Minister of Environment,

— nature protection units (national parks),

— organizational units supervised by different ministers, voivods, gminas or municipal associations and the Agricultural Property Agency,

b) gminas (of which gminas which are also cities with powiat status since 1999);

c) other public units, e.g. higher education institutions, science institutions etc.;

2) **private forests** owned by:

a) natural persons,

b) land held in common by all or part of the residents of a village,

c) agricultural production co-operatives,

**2. Forest land** includes areas of forest as well as land connected with silviculture

**Forest areas** include land with a homogeneous area of at least 0,1 ha:

— covered by forest vegetation (wooded area),

— temporarily devoid of forest vegetation (felling sites, blanks, irregularly stocked open stands, coniferous tree and bush plantations, hunting grounds).

These areas are designated for silviculture production, comprising portions of nature reserves and national parks or are registered as nature monuments.

**Land connected with silviculture** includes land used for purpose of forest management: buildings and structures, spatial division lines in forests, forest roads, forest nurseries, wood stockpiling areas, etc.

**Zręby** są to grunty przejściowo pozbawione drzewostanu dłużej niż 5 lat (do 2008 r. - 2 lat) i przewidywane do odnowienia w najbliższych latach.

**Halizny** są to grunty przejściowo pozbawione drzewostanu dłużej niż 5 lat (do 2008 r. - 2 lata) oraz uprawy i młodniki I klasy wieku (1-20 lat) o zadrzewieniu niższym niż 0,5 (pełne zadrzewienie - 1,0), przewidywane do odnowienia w najbliższych latach.

**Płazowiny** są to grunty porośnięte drzewami II klasy wieku (21-40 lat) o zadrzewieniu do 0,3 włącznie albo drzewami III i wyższych klas wieku (41 lat i więcej) o zadrzewieniu do 0,2 włącznie, z wyjątkiem drzewostanów w klasie odnowienia i do odnowienia.

**Drzewostany w klasie odnowienia** są to drzewostany rębne i przeszłorębne podlegające jednocześnie użytkowaniu i odnowieniu (pod osłoną), w których co najmniej 50% powierzchni (w drzewostanach użytkowanych rębiami gniazdowymi co najmniej 30% powierzchni) zostało odnowione sztucznie lub naturalnie oraz drzewostany młodszych klas wieku wymagające przebudowy za pomocą rębni złożonych, z uwagi na złe efekty produkcyjne.

**Drzewostany w klasie do odnowienia** obejmują drzewostany rębne i przeszłorębne użytkowane rębiami złożonymi, które wymagają uprzedniego odnowienia jako bezwzględnego warunku kontynuacji cięć tymi rębiami.

**Drzewostany o budowie przerębowej** są to drzewostany składające się z grup i kęp drzew o różnym wieku i wysokości, przenikające się nawzajem na całej powierzchni, w których prowadzone są jednocześnie zabiegi związane z użytkowaniem, odnowieniem i pielęgnowaniem lasu.

Przez **odnowienia** rozumie się powstawanie młodego drzewostanu w miejsce drzewostanu usuwanego lub usuniętego:

- 1) odnowienia sztuczne są to uprawy leśne zakładane przez sadzenie lub siew;
- 2) odnowienia naturalne są to uprawy leśne powstałe na powierzchni lasów z samosiewu i odrośli, uznane za pełnowartościowe i pokrywające co najmniej 50% terenu.

**Felling sites** are areas temporarily devoid of tree stands within the past 5 years (until 2008 - 2 years) and designated for renewal in coming years.

**Blanks** are areas temporarily devoid of tree stands for longer than 5 years (until 2008 - 2 years) as well as crops and greenwoods in age category I (1-20 years), with plantings at less than 0,5 (full planting at 1,0), designated for renewal in coming years.

**Irregularly stocked open stands** are areas planted with trees in the age II category (21-40 years) with planting of up to 0,3 inclusive, or planted with trees in the III, or higher, age category (41 years or more) with planting of up to 0,2 inclusive, excluding tree stands in the restocking class and in the class for restocking.

**Tree stands in the restocking class** are tree stands which have reached or passed felling maturity being simultaneously utilized and renewed (under cover), in which at least 50% of the area (in tree stands utilized through nested fellings of at least 30% of the area) was renewed artificially or naturally as well as tree stands in the lower age categories requiring reconstruction through complex fellings in view of poor production results.

**Tree stands in the class for restocking** include tree stands that have reached or passed felling maturity, that are utilized through complex fellings and that require prior renewal as the necessary condition for continuation of these fellings.

**Tree stands with a selection structure** are tree stands consisting of groups and clumps of trees of various ages and heights, intermingled throughout the entire stand, in which activity connected with the utilization, renewal and tending of the forest is conducted simultaneously.

**Renewals** are understood as new tree stands forming in place of removed stands:

- 1) artificial renewals are tree crops established through planting or sowing;
- 2) natural renewals are tree crops formed in woodland areas through self-seeding and offshoots, considered full-value and covering at least 50% of the area.

**Zalesienia** polegają na zakładaniu upraw leśnych na gruntach pozostających poprzednio poza uprawą leśną (niezaliczonych do powierzchni lasów).

**Zadrzewienia** są to produkcyjne i ochronne skupiska drzew i krzewów na terenach poza lasami. Występują wzdłuż tras komunikacyjnych i cieków wodnych, wśród upraw rolnych, przy domach i budynkach gospodarczych oraz w obrębie i przy zakładach przemysłowych. Do zadrzewień nie zalicza się: sadów, plantacji, szkótek drzew i krzewów, cmentarzy, urządzonej zieleni komunalnej w miastach, ogrodów działkowych, skupisk drzew otaczających obiekty zabytkowe.

**3. Wskaźnik lesistości** (lesistość) obliczono jako stosunek procentowy powierzchni lasów do ogólnej powierzchni województwa.

**Udział powierzchni gruntów leśnych w powierzchni lądowej województwa** obliczono jako stosunek powierzchni lasów i gruntów związanych z gospodarką leśną do powierzchni ogólnej województwa pomniejszonej o grunty pod wodami (obejmujące powierzchniowe wody wewnętrzne, powierzchniowe wody płynące oraz stojące); od 2002 r. zgodnie z rozporządzeniem Ministra Rozwoju Regionalnego i Budownictwa z dnia 29 III 2001 r. w sprawie ewidencji gruntów i budynków (tekst jednolity Dz. U. 2016, poz. 1034) - do powierzchni lądowej zalicza się grunty pod stawami oraz rowy użytkowane rolniczo.

**4. Dane o pozyskaniu drewna** w układzie sortymentowym zaprezentowano według klasyfikacji jakościowo-wymiarowej określonej Polskimi Normami.

**Afforestation** consists in establishing woodland crops on land previously outside silviculture (not included in forest area).

**Plantings** are productive and protective clusters of trees and shrubs outside the forest. The term includes trees along roads, rivers, canals and among agricultural crops, on farmlands and within plants area. The term excludes orchards, plantations, forest and shrub nurseries, cemeteries and estate green belts within cities, home gardens and allotments, trees and shrubs surrounding monumental places.

**3. The forest cover indicator** (forest cover) was calculated as the percentage ratio of forest area to the total area of the voivodship.

**Share of forest land in land area of the voivodship** is calculated as the percentage ratio of forest area including land connected with silviculture to the total area of the voivodship without lands under waters (i.e. surface flowing waters and surface standing waters). According to the regulation of the Ministry of Regional Development and Construction from 29 III 2001 in regard to the registration of land and buildings (uniform text Journal of Laws 2016, item 1034) – since 2002 land under ponds as well as ditches used for agricultural purposes have been calculated to land area.

**4. Data on removals** in assortment order were presented according to the quality and size classification defined by the Polish Norms.

**ROLNICTWO**  
**AGRICULTURE**
**TABL. 1 (205). UWARUNKOWANIA I WAŻNIEJSZE WYNIKI EKONOMICZNO-PRODUKCYJNE W ROLNICTWIE<sup>a</sup>**  
**TRENDS AND MAJOR ECONOMIC AND PRODUCTION RESULTS IN AGRICULTURE<sup>a</sup>**

| WYSZCZEGÓLNIENIE   | 2010  | 2015  | 2016  | 2017  | SPECIFICATION   |
|--|-------|-------|-------|-------|---|
| Gospodarstwa rolne <sup>b</sup> w tys. ....  | 22,1  | 21,1  | 20,2  | 21,2  | Agricultural holdings <sup>b</sup> in thous.  |
| w tym gospodarstwa indywidualne .....  | 21,9  | 20,9  | 20,0  | 21,0  | of which private farms  |
| Powierzchnia użytków rolnych (stan w czerwcu) <sup>b</sup> w tys. ha .....   | 437,7 | 391,2 | 399,9 | 390,7 | Agricultural land area (as of June) <sup>b</sup> in thous. ha   |
| w tym gospodarstwa indywidualne .....  | 326,9 | 336,0 | 345,2 | 340,5 | of which private farms  |
| Udział w ogólnej powierzchni zasiewów (stan w czerwcu) <sup>b</sup> w %:   |       |       |       |       | Share in total sown area (as of June) <sup>b</sup> in %:  |
| zbóż podstawowych .....  | 62,6  | 54,0  | 57,2  | 59,5  | basic cereals   |
| w tym gospodarstwa indywidualne .....  | 70,4  | 54,7  | 58,0  | 61,1  | of which private farms  |
| ziemniaków <sup>c</sup> .....  | 1,8   | 1,8   | 1,6   | 1,1   | potatoes <sup>c</sup>   |
| w tym gospodarstwa indywidualne .....  | 2,4   | 2,1   | 1,8   | 1,2   | of which private farms  |
| roślin przemysłowych .....   | 14,9  | 14,9  | 13,5  | 14,0  | industrial plants   |
| w tym gospodarstwa indywidualne .....  | 13,0  | 14,5  | 12,5  | 13,1  | of which private farms  |
| Plony z 1 ha w dt:   |       |       |       |       | Yields per 1 ha in dt:  |
| zbóż podstawowych .....  | 36,5  | 37,8  | 40,8  | 42,4  | of basic cereals  |
| w tym gospodarstwa indywidualne .....  | 31,0  | 36,5  | 39,3  | 41,9  | of which private farms  |
| ziemniaków <sup>c</sup> .....  | 213   | 191   | 318   | 317   | potatoes <sup>c</sup>   |
| w tym gospodarstwa indywidualne .....  | 212   | 191   | 318   | 310   | of which private farms  |
| rzepaku i rzepiku .....  | 23,1  | 29,6  | 27,4  | 26,4  | of rape and turnip rape   |
| w tym gospodarstwa indywidualne .....  | 22,7  | 28,9  | 27,6  | 26,8  | of which private farms  |
| Bydło, trzoda chlewna, owce i konie w przeliczeniowych sztukach dużych (stan w czerwcu) <sup>bde</sup> na 100 ha użytków rolnych...                          | 19,8  | 22,2  | 22,4  | 24,4  | Cattle, pigs, sheep and horses in terms of large heads (as of June) <sup>bde</sup> per 100 ha of agricultural land  |
| w tym gospodarstwa indywidualne .....  | 22,5  | 21,6  | 21,4  | 22,4  | of which private farms  |
| Udział krów w pogłowie bydła (stan w czerwcu) <sup>b</sup> w % .....   | 40,5  | 37,7  | 37,3  | 37,7  | Share of cows in cattle stocks (as of June) <sup>b</sup> in %   |
| w tym gospodarstwa indywidualne .....  | 38,6  | 37,7  | 37,5  | 36,6  | of which private farms  |
| Udział loch w pogłowie trzody chlewnej (stan w czerwcu) <sup>bde</sup> w % .....   | 8,9   | 7,1   | 7,3   | 7,6   | Share of sows in pig stocks (as of June) <sup>bde</sup> in %  |
| w tym gospodarstwa indywidualne .....  | 8,8   | 6,0   | 6,1   | 6,6   | of which private farms  |
| Produkcja żywa rzeźnego w przeliczeniu na mięso (łącznie z tłuszczami i podrobami) <sup>f</sup> na 1 ha użytków rolnych w kg .....                           | 240,6 | 311,1 | 317,3 | 280,1 | Production of animals for slaughter in terms of meat (including fats and pluck) <sup>f</sup> per 1 ha of agricultural land in kg                          |
| Produkcja mleka krowiego w l:  |       |       |       |       | Production of cows' milk in l:  |
| na 1 ha użytków rolnych .....  | 248   | 218   | 209   | 252   | per 1 ha of agricultural land   |
| w tym gospodarstwa indywidualne .....  | 235   | 184   | 195   | 162   | of which private farms  |
| na 1 krowę .....   | 4093  | 3002  | 2995  | 3331  | per cow   |
| w tym gospodarstwa indywidualne .....  | 3759  | 2704  | 2932  | 2323  | of which private farms  |
| Ciągniki rolnicze (stan w czerwcu) <sup>b</sup> na 100 ha użytków rolnych w szt. ....  | 4,4   | .     | 5,1   | .     | Agricultural tractors (as of June) <sup>b</sup> per 100 ha of agricultural land in units  |
| w tym gospodarstwa indywidualne .....  | 5,7   | .     | 5,7   | .     | of which private farms  |
| Zużycie nawozów mineralnych lub chemicznych (łącznie z wieloskładnikowymi) w przeliczeniu na czysty składnik <sup>g</sup> na 1 ha użytków rolnych w kg ..... | 98,7  | 104,9 | 108,5 | 103,2 | Consumption of mineral or chemical fertilizers (including mixed fertilizers) in terms of pure ingredient <sup>g</sup> per 1 ha of agricultural land in kg |
| w tym gospodarstwa indywidualne .....  | 97,4  | 102,4 | 107,4 | 103,5 | of which private farms  |

a Patrz uwagi ogólne, ust. 3 na str. 271. b W 2010 r. dane Powszechnego Spisu Rolnego. c Od 2010 r. bez ogrodów przydomowych. d Patrz uwaga do tabl. 11 na str. 286. e W 2005 r. stan trzody chlewnej w końcu lipca. f Dotyczy mięsa: wołowego, cielęcego, wieprzowego, baraniego, końskiego, drobiowego, koziego, króliczego i dziczyzny; w wadze poubojowej ciepłej. g Dotyczy odpowiednio lat gospodarczych: 2009/10, 2014/15, 2015/2016, 2016/2017.

a See general notes, item 3 on page 271. b In 2010 data of the Agricultural Census. c Since 2010 excluding kitchen gardens. d See note to the table 11 on page 286. e In 2005 pigs as of the end of July. f Concerns meat: beef, veal, pork, mutton, horseflesh, poultry, goat, rabbit and game; in post-slaughter warm weight. g Concerns respectively the: 2009/10, 2014/15, 2015/16, 2016/2017 farming years.

TABL. 2 (206). **POWIERZCHNIA UŻYTKÓW ROLNYCH WEDŁUG RODZAJÓW UŻYTKÓW<sup>a</sup>**

Stan w czerwcu  
AGRICULTURAL LAND AREA BY LAND TYPE<sup>a</sup>  
As of June

| WYSZCZEGÓLNIENIE                      |             | Ogółem        | W tym gospodarstwa | SPECIFICATION                         |
|---------------------------------------|-------------|---------------|--------------------|---------------------------------------|
|                                       |             | Total         | indywidualne       |                                       |
|                                       |             | w ha          | in ha              |                                       |
| <b>OGÓŁEM</b> .....                   | 2010        | 437676        | 326909             | <b>TOTAL</b>                          |
|                                       | 2015        | 391225        | 336009             |                                       |
|                                       | 2016        | 399941        | 345174             |                                       |
|                                       | <b>2017</b> | <b>390712</b> | <b>340450</b>      |                                       |
| <b>W dobrej kulturze rolnej</b> ..... |             | 387983        | 338929             | <b>In good agricultural condition</b> |
| Pod zasiewami .....                   |             | 277322        | 238368             | Sown area                             |
| Grunty ugorowane .....                |             | 5821          | 5179               | Fallow land                           |
| Uprawy trwałe .....                   |             | 3443          | 3136               | Permanent crops                       |
| w tym sady .....                      |             | 2197          | 2121               | of which orchards                     |
| Ogrody przydomowe .....               |             | 413           | 412                | Kitchen gardens                       |
| Łąki trwałe .....                     |             | 92934         | 84142              | Permanent meadows                     |
| Pastwiska trwałe .....                |             | 8054          | 7694               | Permanent pastures                    |
| <b>Pozostałe</b> .....                |             | <b>2729</b>   | <b>1521</b>        | <b>Others</b>                         |

a W 2010 r. dane Powszechnego Spisu Rolnego.

a In 2010 data of the Agricultural Census.

TABL. 3 (207). **GOSPODARSTWA ROLNE WEDŁUG GRUP OBSZAROWYCH<sup>a</sup>**

Stan w czerwcu  
FARMS BY AREA GROUPS<sup>a</sup>  
As of June

| LATA<br>YEARS   | w tys.<br>in<br>thous. | Gospodarstwa Farms   |               |               |               |                 |                 |                 |                                  | Przeciętna<br>powierzchnia<br>ogólna<br>gospodarstwa<br>w ha<br>Average total<br>farm area in ha |  |
|---|------------------------|--|---------------|---------------|---------------|-----------------|-----------------|-----------------|----------------------------------|--|--|
|   |                        | o powierzchni użytków rolnych – w odsetkach<br>with agricultural land area of – in percent |               |               |               |                 |                 |                 |                                  | ogółem<br>total  | w tym<br>użytki<br>rolne<br>of which<br>agricultural<br>land |
|   |                        | do 1,00<br>ha<br>up to   | 1,01–<br>1,99 | 2,00–<br>4,99 | 5,00–<br>9,99 | 10,00–<br>14,99 | 15,00–<br>19,99 | 20,00–<br>49,99 | 50,00 ha<br>i więcej<br>and more |  |  |
| <b>OGÓŁEM TOTAL</b>   |                        |  |               |               |               |                 |                 |                 |                                  |  |  |
| 2010 .....  | 22,1                   | 2,5  | 21,1          | 27,0          | 18,5          | 9,9             | 5,3             | 9,3             | 6,4                              | 22,14  | 19,76  |
| <b>2016</b> .....   | <b>20,2</b>            | <b>2,5</b>   | <b>17,5</b>   | <b>28,2</b>   | <b>18,2</b>   | <b>9,6</b>      | <b>5,8</b>      | <b>10,0</b>     | <b>8,2</b>                       | <b>20,94</b>   | <b>19,76</b>   |
| <b>W tym GOSPODARSTWA INDYWIDUALNE Of which PRIVATE FARMS</b> |                        |  |               |               |               |                 |                 |                 |                                  |  |  |
| 2010 .....  | 21,9                   | 1,6  | 20,0          | 32,5          | 23,0          | 10,1            | 4,8             | 6,4             | 1,6                              | 15,91  | 14,93  |
| <b>2016</b> .....   | <b>20,0</b>            | <b>2,5</b>   | <b>17,7</b>   | <b>28,4</b>   | <b>18,4</b>   | <b>9,7</b>      | <b>5,8</b>      | <b>10,0</b>     | <b>7,5</b>                       | <b>18,31</b>   | <b>17,25</b>   |

a W 2010 r. dane Powszechnego Spisu Rolnego.

U w a g a. Od 2013 r. dane na podstawie badania cyklicznego przeprowadzanego co trzy lata.

a In 2010 data of the Agricultural Census.

N o t e. Since 2013 data on the basis of period survey conducted every three years.

TABL. 4 (208). **DYNAMIKA GLOBALNEJ, KOŃCOWEJ I TOWAROWEJ PRODUKCJI ROLNICZEJ (ceny stałe<sup>a</sup>)**  
INDICES OF GROSS, FINAL AND MARKET AGRICULTURAL OUTPUT (constant prices<sup>a</sup>)

| WYSZCZEGÓLNIENIE        | 2010                | 2015  | 2016  | 2010   | 2015  | 2016  | SPECIFICATION |
|-------------------------|---------------------|-------|-------|--|-------|-------|---------------|
|                         | ogółem<br>total     |       |       | w tym gospodarstwa<br>indywidualne<br>of which private farms |       |       |               |
|                         | rok poprzedni = 100 |       |       | previous year = 100  |       |       |               |
| Produkcja globalna..... | 95,8                | 91,8  | 103,0 | 102,1  | 95,9  | 100,0 | Gross output  |
| roślinna .....          | 86,1                | 88,1  | 106,5 | 87,5   | 92,0  | 105,0 | crop          |
| zwierzęca .....         | 109,7               | 97,0  | 98,3  | 123,3  | 101,4 | 93,4  | animal        |
| Produkcja końcowa ..... | 94,4                | 95,0  | 104,7 | 101,8  | 98,9  | 99,3  | Final output  |
| roślinna .....          | 78,0                | 92,6  | 110,9 | 78,8   | 96,2  | 104,8 | crop          |
| zwierzęca .....         | 110,5               | 97,4  | 98,4  | 124,5  | 101,7 | 93,4  | animal        |
| Produkcja towarowa..... | 99,1                | 103,1 | 99,0  | 106,9  | 105,5 | 93,5  | Market output |
| roślinna .....          | 84,0                | 104,3 | 98,7  | 86,3   | 104,5 | 93,1  | crop          |
| zwierzęca .....         | 114,1               | 101,9 | 99,3  | 127,3  | 106,5 | 93,9  | animal        |

a Patrz uwagi ogólne do Rocznika, ust. 10, pkt. 1) na str. 28.

a See general notes to the Yearbook, item 10, point 1) on page 28.

TABL. 5 (209). **STRUKTURA GLOBALNEJ I TOWAROWEJ PRODUKCJI ROLNICZEJ (ceny stałe<sup>a</sup>)**  
STRUCTURE OF GROSS AND MARKET AGRICULTURAL OUTPUT (constant prices<sup>a</sup>)

| WYSZCZEGÓLNIENIE | 2010                   | 2015 | 2016 | SPECIFICATION |
|------------------|------------------------|------|------|---------------|
|                  | w odsetkach in percent |      |      |               |

PRODUKCJA GLOBALNA GROSS OUTPUT

|  | 2010         | 2015         | 2016         |                                      |
|--|--------------|--------------|--------------|--------------------------------------|
| <b>O G Ó Ł E M</b> .....                   | <b>100,0</b> | <b>100,0</b> | <b>100,0</b> | <b>T O T A L</b>                     |
| <b>Produkcja roślinna</b> .....            | <b>53,0</b>  | <b>55,7</b>  | <b>59,0</b>  | <b>Crop output</b>                   |
| Zboża .....                                | 18,7         | 18,1         | 21,7         | Cereals                              |
| w tym zboża podstawowe.....                | 16,1         | 15,3         | 17,8         | of which basic cereals               |
| w tym: pszenica .....                      | 7,3          | 6,7          | 7,2          | of which: wheat                      |
| żyto .....                                 | 2,2          | 1,6          | 2,2          | rye                                  |
| jęczmień .....                             | 2,1          | 2,0          | 2,6          | barley                               |
| Ziemniaki .....                            | 2,1          | 2,2          | 3,2          | Potatoes                             |
| Przemysłowe .....                          | 6,6          | 7,2          | 7,3          | Industrial                           |
| w tym buraki cukrowe .....                 | 0,4          | 0,5          | 0,5          | of which sugar beets                 |
| Warzywa .....                              | 8,2          | 9,2          | 8,7          | Vegetables                           |
| Owoce .....                                | 2,5          | 5,7          | 6,3          | Fruit                                |
| Siano łąkowe .....                         | 3,1          | 2,2          | 2,2          | Meadow hay                           |
| Pozostałe .....                            | 11,8         | 11,1         | 9,6          | Others                               |
| <b>Produkcja zwierzęca</b> .....           | <b>47,0</b>  | <b>44,3</b>  | <b>41,0</b>  | <b>Animal output</b>                 |
| Żywiec rzeźny <sup>b</sup> .....           | 33,5         | 31,1         | 30,7         | Animals for slaughter <sup>b</sup>   |
| w tym:                                     |              |              |              | of which:                            |
| bydło (bez cieląt) .....                   | 1,8          | 1,6          | 1,8          | cattle (excluding calves)            |
| cielęta .....                              | 0,1          | 0,1          | 0,0          | calves                               |
| trzoda chlewna .....                       | 10,2         | 7,2          | 6,5          | pigs                                 |
| owce .....                                 | 0,0          | 0,0          | 0,0          | sheep                                |
| drób .....                                 | 21,2         | 22,1         | 22,3         | poultry                              |
| Przyrost stada (podstawowego i obrotowego) | -0,4         | -0,2         | -0,4         | Increase in herd (basic and working) |
| Mleko krowie .....                         | 6,2          | 5,3          | 4,3          | Cows' milk                           |
| Jaja kurze .....                           | 6,3          | 7,0          | 5,2          | Hen eggs                             |
| Obornik .....                              | 0,7          | 0,6          | 0,5          | Manure                               |
| Pozostałe .....                            | 0,7          | 0,6          | 0,7          | Others                               |

a Patrz uwagi ogólne do Rocznika, ust. 10, pkt. 1) na str. 28. b Bydło, cielęta, trzoda chlewna, owce, konie, drób, kozy i króliki.  
a See general notes to the Yearbook, item 10, point 1) on page 28. b Cattle, calves, pigs, sheep, horses, poultry, goats and rabbits.



TABL. 5 (209). **STRUKTURA GLOBALNEJ I TOWAROWEJ PRODUKCJI ROLNICZEJ (dok.)**  
 STRUCTURE OF GROSS AND MARKET AGRICULTURAL OUTPUT (cont.)

| WYSZCZEGÓLNIENIE                 | 2010                   | 2015         | 2016          | SPECIFICATION                      |
|----------------------------------|------------------------|--------------|---------------|------------------------------------|
|                                  | w odsetkach in percent |              |               |                                    |
|                                  | PRODUKCJA TOWAROWA     |              | MARKET OUTPUT |                                    |
| <b>O G Ó Ł E M</b> .....         | <b>100,0</b>           | <b>100,0</b> | <b>100,0</b>  | <b>T O T A L</b>                   |
| <b>Produkcja roślinna</b> .....  | <b>53,8</b>            | <b>49,0</b>  | <b>50,2</b>   | <b>Crop output</b>                 |
| Zboża .....                      | 19,8                   | 17,4         | 18,0          | Cereals                            |
| w tym zboża podstawowe.....      | 17,7                   | 15,0         | 15,3          | of which basic cereals             |
| w tym: pszenica .....            | 7,8                    | 6,8          | 7,8           | of which: wheat                    |
| żyto .....                       | 5,7                    | 1,9          | 2,3           | rye                                |
| jęczmień .....                   | 2,1                    | 1,6          | 1,7           | barley                             |
| Ziemniaki .....                  | 1,6                    | 1,6          | 2,4           | Potatoes                           |
| Przemysłowe .....                | 12,4                   | 6,1          | 5,3           | Industrial                         |
| w tym buraki cukrowe .....       | 0,8                    | 0,7          | 0,7           | of which sugar beets               |
| Warzywa .....                    | 8,1                    | 9,4          | 9,1           | Vegetables                         |
| Owoce .....                      | 3,0                    | 5,7          | 7,0           | Fruit                              |
| Pozostałe .....                  | 8,9                    | 8,9          | 8,4           | Other                              |
| <b>Produkcja zwierzęca</b> ..... | <b>46,2</b>            | <b>51,0</b>  | <b>49,8</b>   | <b>Animal output</b>               |
| Żywiec rzeźny <sup>a</sup> ..... | 32,0                   | 37,2         | 38,4          | Animals for slaughter <sup>a</sup> |
| w tym:                           |                        |              |               | of which:                          |
| bydło (bez cieląt) .....         | 2,0                    | 2,0          | 2,2           | cattle (excluding calves)          |
| cielęta .....                    | 0,1                    | 0,1          | 0,0           | calves                             |
| trzoda chlewna .....             | 7,6                    | 8,4          | 8,1           | pigs                               |
| owce .....                       | 0,0                    | 0,0          | 0,0           | sheep                              |
| drób .....                       | 22,2                   | 26,6         | 28,1          | poultry                            |
| Mleko krowie .....               | 8,8                    | 6,4          | 5,4           | Cows' milk                         |
| Jaja kurze .....                 | 4,4                    | 6,9          | 5,4           | Hen eggs                           |
| Pozostałe .....                  | 1,0                    | 0,5          | 0,6           | Others                             |

a Bydło, cielęta, trzoda chlewna, owce, konie, drób, kozy i króliki.

a Cattle, calves, pigs, sheep, horses, poultry, goats and rabbits.

TABL. 6 (210). **POWIERZCHNIA ZASIEWÓW<sup>a</sup>**

Stan w czerwcu  
SOWN AREA<sup>a</sup>  
As of June

| ZIEMIOPŁODY                          | 2010          | 2015          | 2016          | 2017            |  | CROPS                                  |
|--------------------------------------|---------------|---------------|---------------|-----------------|--|--|
|                                      |               |               |               | ogółem<br>total | w tym go-<br>spodar-<br>stwa indy-<br>widualne<br>of which<br>private<br>farms |  |
| w ha in ha                           |               |               |               |                 |  |  |
| <b>O G Ó Ł E M</b> .....             | <b>281646</b> | <b>277543</b> | <b>287838</b> | <b>277322</b>   | <b>238368</b>  | <b>T O T A L</b>                       |
| Zboża .....                          | 206449        | 178444        | 192614        | 197739          | 173530   | Cereals                                |
| zboża podstawowe.....                | 176517        | 143658        | 164604        | 165077          | 145725   | basic cereals                          |
| pszenica .....                       | 56235         | 50028         | 53384         | 56429           | 48895  | wheat                                  |
| żyto .....                           | 42323         | 21589         | 30627         | 30211           | 26687  | rye                                    |
| jęczmień .....                       | 26397         | 21369         | 27336         | 25797           | 22606  | barley                                 |
| owies .....                          | 13770         | 7856          | 6964          | 8526            | 8016   | oats                                   |
| pszenżyto .....                      | 37792         | 42816         | 46294         | 44114           | 39521  | triticale                              |
| mieszanki zbożowe .....              | 10113         | 6152          | 5237          | 5565            | 5291   | cereal mixed                           |
| gryka, proso i inne<br>zbożowe ..... | 9079          | 9307          | 7178          | 5984            | 5788   | buckwheat, millet and other<br>cereals |
| kukurydza na<br>ziarno .....         | 10740         | 19327         | 15595         | 21113           | 16726  | maize for grain                        |
| Strączkowe .....                     | 6295          | 20949         | 14371         | 10940           | 9506   | Pulses                                 |
| konsumpcyjne .....                   | 835           | 4885          | 6353          | 3785            | 3675   | edible                                 |
| pastewne.....                        | 5460          | 16064         | 8018          | 7155            | 5831   | feed                                   |
| Ziemniaki .....                      | 5164          | 5012          | 4632          | 3009            | 2872   | Potatoes                               |
| Przemysłowe .....                    | 42060         | 41458         | 38968         | 38942           | 31301  | Industrial                             |
| w tym:                               |               |               |               |                 |  | of which:                              |
| buraki cukrowe .....                 | 944           | 1271          | 1450          | 1501            | 1130   | sugar beets                            |
| oleiste .....                        | 40185         | 39885         | 37251         | 37092           | 29881  | oilseeds                               |
| w tym rzepak i rzepik.               | 38921         | 36775         | 33779         | 33822           | 26956  | of which rape and turnip rape          |
| Pastewne .....                       | 15343         | 25561         | 19808         | 20326           | 15417  | Feed                                   |
| w tym:                               |               |               |               |                 |  | of which:                              |
| okopowe .....                        | 182           | 87            | 112           | 64              | 64   | root plants                            |
| kukurydza na paszę .....             | 6349          | 5767          | 5653          | 8315            | 5256   | maize for feeds                        |
| Pozostałe uprawy <sup>b</sup> .....  | 6335          | 6119          | 17445         | 6366            | 5743   | Other crops <sup>b</sup>               |

a W 2010 r. dane Powszechnego Spisu Rolnego. b Warzywa, truskawki, wysadki okopowych itp.

a In 2010 data of the Agricultural Census. b Vegetables, strawberries, root plant planting etc.

TABL. 7 (211). ZBIORY I PLONY WYBRANYCH ZIEMIOPŁODÓW  
SELECTED CROP PRODUCTION AND YIELDS

| ZIEMIOPŁODY                                | 2010   | 2015   | 2016 <sup>a</sup> | 2017 <sup>a</sup> |   | CROPS                |
|--|--------|--------|-------------------|-------------------|---|----------------------|
|  |        |        |                   | ogółem<br>total   | w tym gospodarstwa indywidualne<br>of which private farms |                      |
| ZBIORY w t    PRODUCTION in t              |        |        |                   |                   |   |                      |
| Zboża .....                                | 753958 | 649238 | 813556            | 889251            | 765368  | Cereals              |
| w tym:                                     |        |        |                   |                   |   | of which:            |
| zboża podstawowe ....                      | 643834 | 542645 | 672164            | 699306            | 609860  | basic cereals        |
| pszenica .....                             | 257241 | 218913 | 245481            | 272794            | 231915  | wheat                |
| żyto .....                                 | 115294 | 64582  | 94174             | 102445            | 90202   | rye                  |
| jęczmień .....                             | 92710  | 73182  | 99027             | 101214            | 86682   | barley               |
| owies .....                                | 37440  | 20295  | 20602             | 27488             | 25972   | oats                 |
| pszenżyto .....                            | 141148 | 165674 | 212881            | 195366            | 175089  | triticale            |
| mieszanki zbożowe ....                     | 27777  | 17467  | 15891             | 17066             | 16720   | cereal mixed         |
| Ziemniaki .....                            | 109709 | 95755  | 147395            | 95270             | 89032   | Potatoes             |
| Buraki cukrowe .....                       | 50580  | 73985  | 101207            | 112549            | 86132   | Sugar beets          |
| Rzepak i rzepik .....                      | 89834  | 108977 | 92426             | 89225             | 72150   | Rape and turnip rape |
| Siano łąkowe .....                         | 307629 | 367234 | 378071            | 460307            | 438038  | Meadow hay           |
| PLONY z 1 ha w dt    YIELDS per 1 ha in dt |        |        |                   |                   |   |                      |
| Zboża .....                                | 36,5   | 36,4   | 41,4              | 45,0              | 44,1  | Cereals              |
| w tym:                                     |        |        |                   |                   |   | of which:            |
| zboża podstawowe ....                      | 36,3   | 37,8   | 40,8              | 42,4              | 41,9  | basic cereals        |
| pszenica .....                             | 45,7   | 43,8   | 46,0              | 48,3              | 47,4  | wheat                |
| żyto .....                                 | 27,2   | 29,9   | 30,7              | 33,9              | 33,8  | rye                  |
| jęczmień .....                             | 35,1   | 34,2   | 36,2              | 39,2              | 38,3  | barley               |
| owies .....                                | 27,2   | 25,8   | 29,6              | 32,2              | 32,4  | oats                 |
| pszenżyto .....                            | 37,3   | 38,7   | 46,0              | 44,3              | 44,3  | triticale            |
| mieszanki zbożowe ....                     | 27,5   | 28,4   | 30,3              | 30,7              | 31,6  | cereal mixed         |
| Ziemniaki .....                            | 213    | 191    | 318               | 317               | 310   | Potatoes             |
| Buraki cukrowe .....                       | 536    | 582    | 698               | 750               | 762   | Sugar beets          |
| Rzepak i rzepik .....                      | 23,1   | 29,6   | 27,4              | 26,4              | 26,8  | Rape and turnip rape |
| Siano łąkowe .....                         | 37,5   | 42,0   | 45,1              | 49,5              | 52,1  | Meadow hay           |

a Łącznie z powierzchnią wspólnot gruntowych uwzględnioną w gospodarstwach indywidualnych.

a Including the area of land communities taken into account in the private farms.

TABL. 8 (212). **POWIERZCHNIA, ZBIORY I PLONY WARZYW GRUNTOWYCH<sup>a</sup>**  
 AREA, PRODUCTION AND YIELDS OF GROUND VEGETABLES<sup>a</sup>

| WARZYWA   | 2015         | 2016         | 2017            |   | VEGETABLES          |
|---|--------------|--------------|-----------------|---|---------------------|
|   |              |              | ogółem<br>total | w tym gospodarstwa indywidualne<br>of which private farms |                     |
| POWIERZCHNIA w ha — stan w czerwcu    AREA in ha — as of June |              |              |                 |   |                     |
| <b>OGÓŁEM .....</b>   | <b>4048</b>  | <b>4074</b>  | <b>3611</b>     | <b>3505</b>   | <b>TOTAL</b>        |
| Kapusta .....   | 682          | 476          | 562             | 562   | Cabbages            |
| Kalafiory .....   | 118          | 90           | 84              | 84  | Cauliflowers        |
| Cebula .....  | 667          | 656          | 624             | 624   | Onions              |
| Marchew jadalna .....   | 449          | 454          | 418             | 418   | Carrots             |
| Buraki ćwikłowe .....   | 284          | 242          | 274             | 274   | Beetroots           |
| Ogórki .....  | 353          | 307          | 327             | 327   | Cucumbers           |
| Pomidory .....  | 177          | 168          | 172             | 172   | Tomatoes            |
| Pozostałe <sup>b</sup> .....                                  | 1318         | 1681         | 1150            | 1044  | Others <sup>b</sup> |
| ZBIORY w t    PRODUCTION in t                                 |              |              |                 |   |                     |
| <b>OGÓŁEM .....</b>   | <b>83909</b> | <b>88297</b> | <b>77164</b>    | <b>77074</b>  | <b>TOTAL</b>        |
| Kapusta .....   | 25560        | 23117        | 21189           | 21189   | Cabbages            |
| Kalafiory .....   | 2449         | 1949         | 1709            | 1709  | Cauliflowers        |
| Cebula .....  | 13674        | 15635        | 14473           | 14473   | Onions              |
| Marchew jadalna .....   | 12853        | 14650        | 11214           | 11212   | Carrots             |
| Buraki ćwikłowe .....   | 5808         | 6923         | 6206            | 6206  | Beetroots           |
| Ogórki .....  | 5081         | 5551         | 4945            | 4945  | Cucumbers           |
| Pomidory .....  | 3335         | 3476         | 3282            | 3282  | Tomatoes            |
| Pozostałe <sup>b</sup> .....                                  | 15150        | 16996        | 14146           | 14058   | Others <sup>b</sup> |
| PLONY z 1 ha w dt    YIELDS per 1 ha in dt                    |              |              |                 |   |                     |
| Kapusta .....   | 375          | 486          | 377             | 377   | Cabbages            |
| Kalafiory .....   | 208          | 217          | 202             | 202   | Cauliflowers        |
| Cebula .....  | 205          | 238          | 232             | 232   | Onions              |
| Marchew jadalna .....   | 287          | 323          | 268             | 268   | Carrots             |
| Buraki ćwikłowe .....   | 204          | 286          | 227             | 227   | Beetroots           |
| Ogórki .....  | 144          | 181          | 151             | 151   | Cucumbers           |
| Pomidory .....  | 188          | 207          | 191             | 191   | Tomatoes            |
| Pozostałe <sup>b</sup> .....                                  | 115          | 101          | 123             | 135   | Others <sup>b</sup> |

<sup>a</sup> Łącznie z ogrodami przydomowymi; patrz uwagi ogólne, ust. 4 na str. 272. <sup>b</sup> Pietruszka, pory, selery, rzodkiewka, sałata, rabarbar itp.

<sup>a</sup> Including kitchen gardens, see general notes, item 4 on page 272. <sup>b</sup> Parsley, leeks, celeries, radish, salad, rhubarb etc.

TABL. 9 (213). **POWIERZCHNIA I ZBIORY OWOCÓW Z DRZEW W SADACH<sup>a</sup>**  
 AREA AND PRODUCTION OF FRUIT TREE IN ORCHARDS<sup>a</sup>

| WYSZCZEGÓLNIENIE   | 2015        | 2016        | 2017         |  | SPECIFICATION       |
|--|-------------|-------------|--------------|--|---------------------|
|  |             |             | ogółem total | w tym gospodarstwa indywidualne of which private farms |                     |
| POWIERZCHNIA w ha — stan w czerwcu AREA in ha — as of June |             |             |              |  |                     |
| <b>OGÓŁEM</b> .....  | <b>3081</b> | <b>2569</b> | <b>2197</b>  | <b>2187</b>  | <b>TOTAL</b>        |
| Jablonie .....   | 2025        | 1548        | 1167         | 1158   | Apples              |
| Grusze .....   | 120         | 93          | 104          | 104  | Pears               |
| Śliwy .....  | 275         | 275         | 261          | 260  | Plums               |
| Wiśnie .....   | 361         | 359         | 351          | 351  | Cherries            |
| Czereśnie .....  | 163         | 163         | 163          | 163  | Sweet cherries      |
| Pozostałe <sup>b</sup> .....                               | 137         | 131         | 151          | 151  | Others <sup>b</sup> |

ZBIORY<sup>c</sup> w t PRODUCTION<sup>c</sup> in t

|                              |              |              |              |              |                     |
|------------------------------|--------------|--------------|--------------|--------------|---------------------|
| <b>OGÓŁEM</b> .....          | <b>29749</b> | <b>34974</b> | <b>13751</b> | <b>13745</b> | <b>TOTAL</b>        |
| Jabłka .....                 | 20989        | 26604        | 9268         | 9264         | Apples              |
| Gruszki .....                | 1129         | 839          | 601          | 601          | Pears               |
| Śliwki .....                 | 2757         | 2592         | 1276         | 1276         | Plums               |
| Wiśnie .....                 | 2737         | 2918         | 1361         | 1360         | Cherries            |
| Czereśnie .....              | 1409         | 1375         | 880          | 879          | Sweet cherries      |
| Pozostałe <sup>b</sup> ..... | 729          | 646          | 365          | 365          | Others <sup>b</sup> |

a Patrz uwagi ogólne, ust. 4 na str. 272. b Brzoskwinie, morele, orzechy włoskie. c W 2015 r. owoce zebrane w sadach i poza sadami.

a See general notes, item 4 on page 272. b Peaches, apricots, walnuts. c In 2015 fruit harvested in orchards and outside.

TABL. 10 (214). **POWIERZCHNIA I ZBIORY Z KRZEWÓW OWOCOWYCH I PLANTACJI JAGODOWYCH W SADACH<sup>a</sup>**  
 AREA AND PRODUCTION OF FRUIT BUSHES AND BERRY FRUIT IN ORCHARDS<sup>a</sup>

| OWOCE  | 2015        | 2016        | 2017         |  | FRUIT                     |
|--|-------------|-------------|--------------|--|---------------------------|
|  |             |             | ogółem total | w tym gospodarstwa indywidualne of which private farms |                           |
| POWIERZCHNIA w ha — stan w czerwcu AREA in ha — as of June |             |             |              |  |                           |
| <b>OGÓŁEM</b> .....  | <b>3451</b> | <b>3100</b> | <b>1671</b>  | <b>1654</b>  | <b>TOTAL</b>              |
| Truskawki <sup>b</sup> .....                               | 2791        | 2386        | 980          | 980  | Strawberries <sup>b</sup> |
| Maliny <sup>c</sup> .....                                  | 42          | 49          | 46           | 43   | Raspberries <sup>c</sup>  |
| Porzeczki .....  | 367         | 367         | 338          | 338  | Currants                  |
| Agrest .....   | 27          | 39          | 39           | 39   | Gooseberries              |
| Pozostałe <sup>d</sup> .....                               | 224         | 259         | 268          | 254  | Others <sup>d</sup>       |

ZBIORY<sup>e</sup> w t PRODUCTION<sup>e</sup> in t

|                              |              |             |             |             |                           |
|------------------------------|--------------|-------------|-------------|-------------|---------------------------|
| <b>OGÓŁEM</b> .....          | <b>13644</b> | <b>8647</b> | <b>7328</b> | <b>7255</b> | <b>TOTAL</b>              |
| Truskawki <sup>b</sup> ..... | 9748         | 5354        | 4960        | 4960        | Strawberries <sup>b</sup> |
| Maliny <sup>c</sup> .....    | 186          | 170         | 151         | 142         | Raspberries <sup>c</sup>  |
| Porzeczki .....              | 2351         | 2031        | 1223        | 1223        | Currants                  |
| Agrest .....                 | 123          | 127         | 123         | 123         | Gooseberries              |
| Pozostałe <sup>d</sup> ..... | 1237         | 965         | 871         | 807         | Others <sup>d</sup>       |

a Patrz uwagi ogólne, ust. 4 na str. 272. b Łącznie z poziomkami; łącznie z uprawą w ogrodach przydomowych. c Łącznie z jeżyną bezkolcową. d Aronia, borówka wysoka, winorośl, leszczyna i inne. e W 2015 r. owoce zebrane w sadach i poza sadami.

a See general notes, item 4 on page 272. b Including wild strawberries; including kitchen gardens. c Including thornless blackberry. d Chokeberry, highbush blueberry, vine, hazel and others. e In 2015 fruit harvested in orchards and outside.

TABL. 11 (215). **BYDŁO, TRZODA CHLEWNA, OWCE I KONIE<sup>a</sup>**

Stan w czerwcu  
CATTLE, PIGS, SHEEP AND HORSES<sup>a</sup>  
As of June

| WYSZCZEGÓLNIENIE  | 2010            | 2015               | 2016   | 2017               | 2010  | 2015               | 2016   | 2017               | SPECIFICATION  |
|---|-----------------|--------------------|--------|--------------------|---|--------------------|--------|--------------------|--|
|   | ogółem<br>total |                    |        |                    | w tym gospodarstwa indywidualne<br>of which private farms |                    |        |                    |  |
| W SZTUKACH IN HEADS   |                 |                    |        |                    |   |                    |        |                    |  |
| Bydło.....  | 69817           | 73757              | 75325  | 82702              | 57266   | 64327              | 63543  | 67054              | Cattle   |
| w tym krowy .....   | 28278           | 27792              | 28080  | 31214              | 22084   | 24264              | 23845  | 24553              | of which cows  |
| Trzoda chlewna.....   | 164152          | 143787             | 147549 | 163766             | 144189  | 98437              | 105447 | 122795             | Pigs   |
| w tym lochy .....   | 14604           | 10253              | 10802  | 12455              | 7699  | 5932               | 6384   | 8140               | of which sows  |
| Owce.....   | 4115            | 4457               | 4397   | 4813               | 3633  | 4457               | 4114   | 4621               | Sheep  |
| w tym maciorki .....  | 2535            | 2654               | 1948   | 3445               | 2398  | 2654               | 1816   | 3344               | of which ewes  |
| Konie <sup>b</sup> .....  | 5923            | .                  | 4032   | .                  | 5775  | .                  | 3970   | .                  | Horses <sup>b</sup>                                      |
| W przeliczeniowych sztukach dużych (bydło, trzoda chlewna, owce i konie)..... | 86729           | 87166 <sup>c</sup> | 86776  | 95144 <sup>d</sup> | 73507   | 72650 <sup>c</sup> | 70951  | 76402 <sup>d</sup> | In terms of large heads (cattle, pigs, sheep and horses) |
| NA 100 ha UŻYTKÓW ROLNYCH w szt. PER 100 ha OF AGRICULTURAL LAND in heads     |                 |                    |        |                    |   |                    |        |                    |  |
| Bydło.....  | 16,0            | 18,9               | 19,5   | 21,2               | 17,5  | 19,1               | 19,2   | 19,7               | Cattle   |
| w tym krowy .....   | 6,5             | 7,1                | 7,3    | 8,0                | 6,8   | 7,2                | 7,2    | 7,2                | of which cows  |
| Trzoda chlewna.....   | 37,5            | 36,8               | 38,2   | 41,9               | 44,1  | 29,3               | 31,8   | 36,1               | Pigs   |
| w tym lochy .....   | 3,3             | 2,6                | 2,8    | 3,2                | 2,4   | 1,8                | 1,9    | 2,4                | of which sows  |
| Owce.....   | 0,9             | 1,1                | 1,1    | 1,2                | 1,1   | 1,3                | 1,2    | 1,4                | Sheep  |
| w tym maciorki .....  | 0,6             | 0,7                | 0,5    | 0,9                | 0,7   | 0,8                | 0,5    | 1,0                | of which ewes  |
| Konie <sup>b</sup> .....  | 1,4             | x                  | 1,0    | x                  | 1,8   | x                  | 1,2    | x                  | Horses <sup>b</sup>                                      |
| W przeliczeniowych sztukach dużych (bydło, trzoda chlewna, owce i konie)..... | 19,8            | 22,2 <sup>c</sup>  | 22,4   | 24,4 <sup>d</sup>  | 22,5  | 21,6 <sup>c</sup>  | 21,4   | 22,4 <sup>d</sup>  | In terms of large heads (cattle, pigs, sheep and horses) |

a W 2010 r. dane Powszechnego Spisu Rolnego. b Dane szacunkowe; od 2013 r. dane na podstawie badania cyklicznego przeprowadzanego co trzy lata. c Do obliczeń przyjęto stan koni z 2013 r. d Do obliczeń przyjęto stan koni z 2016 r.

U w a g a. Przeliczenia pogłowia zwierząt ze sztuk fizycznych na przeliczeniowe sztuki duże dokonuje się przy przyjęciu współczynników (mnożników): dla bydła – 0,8, dla trzody chlewnej – 0,15, dla owiec – 0,08, dla koni – 1,0.

a In 2010 data of the Agricultural Census. b Estimated data; since 2013 data on the basis of period survey conducted every three years. c For the calculation we use the horse stocks of 2013. d For the calculation we use the horse stocks of 2016.

N o t e. The following ratios (multipliers) are used in calculating livestock in physical units per head in terms of large heads: for cattle – 0,8, for pigs – 0,15, for sheep – 0,08, for horses – 1,0.

TABL. 12 (216). **DRÓB<sup>a</sup>**

Stan w końcu roku  
POULTRY<sup>a</sup>  
As of the end of year

| WYSZCZEGÓLNIENIE                              | 2010   | 2015   | 2016   | 2017            |  | SPECIFICATION                                    |
|---|--------|--------|--------|-----------------|--|--|
|   |        |        |        | ogółem<br>total | w tym go-<br>spodarstwa<br>indywidu-<br>alne<br>of which<br>private<br>farms |  |
| Kury w tys. szt. ....                         | 3690,0 | 4153,7 | 4017,4 | 4717,8          | 4661,1   | Hens in thous. heads                             |
| w tym nioski .....                            | 1285,0 | 1446,1 | 1159,7 | 1254,8          | 1254,8   | of which laying hens                             |
| Gęsi w tys. szt. ....                         | 210,0  | 16,2   | 26,4   | 15,0            | 15,0   | Geese in thous. heads                            |
| Indyki w tys. szt. ....                       | 1717,9 | 1046,8 | 905,3  | 1256,3          | 1115,9   | Turkeys in thous. heads                          |
| Kaczki <sup>b</sup> w tys. szt. ....          | 42,9   | 48,2   | 54,2   | 65,5            | 65,5   | Ducks <sup>b</sup> in thous. heads               |
| Kury na 100 ha użytków<br>rolnych w szt. .... | 843,1  | 1061,7 | 1040,1 | 1207,5          | 1369,1   | Hens per 100 ha of agricultural<br>land in heads |
| w tym nioski .....                            | 293,6  | 369,6  | 300,3  | 321,2           | 368,6  | of which laying hens                             |

a W latach 2005, 2010 i 2015 w wieku powyżej 2 tygodni. b Łącznie z drobiem pozostałym.

a In 2005, 2010 and 2015 more than 2 weeks old. b Including other poultry.

TABL. 13 (217). **PRODUKCJA ŻYWCA RZEŹNEGO<sup>a</sup>**

PRODUCTION OF ANIMALS FOR SLAUGHTER<sup>a</sup>

| WYSZCZEGÓLNIENIE | 2010 | 2015 | 2016 | 2017            |  | SPECIFICATION |
|------------------|------|------|------|-----------------|--|---------------|
|                  |      |      |      | ogółem<br>total | w tym go-<br>sposdar-<br>stwa<br>indywidu-<br>alne<br>of which<br>private<br>farms |               |

W SZTUKACH IN HEADS

|                          |       |       |       |       |       |                           |
|--------------------------|-------|-------|-------|-------|-------|---------------------------|
| Bydło (bez cieląt) ..... | 12,1  | 10,6  | 11,8  | 11,3  | 7,6   | Cattle (excluding calves) |
| Cielęta .....            | 1,4   | 2,4   | 0,4   | 0,2   | 0,2   | Calves                    |
| Trzoda chlewna .....     | 307,0 | 226,1 | 214,3 | 196,2 | 131,3 | Pigs                      |
| Owce .....               | 1,0   | 0,3   | 0,1   | #     | #     | Sheep                     |
| Konie .....              | 0,4   | 0,3   | 0,5   | #     | #     | Horses                    |

W TONACH WAGI ŻYWEJ IN TONNES OF LIVE WEIGHT

|                          |      |       |       |       |      |                           |
|--------------------------|------|-------|-------|-------|------|---------------------------|
| Bydło (bez cieląt) ..... | 6,4  | 6,1   | 6,6   | 7,1   | 5,0  | Cattle (excluding calves) |
| Cielęta .....            | 0,2  | 0,2   | 0,0   | 0,0   | 0,0  | Calves                    |
| Trzoda chlewna .....     | 37,1 | 33,1  | 33,8  | 32,8  | 25,5 | Pigs                      |
| Owce .....               | 0,1  | 0,0   | 0,0   | #     | #    | Sheep                     |
| Konie .....              | 0,2  | 0,2   | 0,3   | #     | #    | Horses                    |
| Drób .....               | 94,8 | 120,5 | 126,2 | 103,6 | 97,3 | Poultry                   |
| Kozy i króliki .....     | 0,1  | 0,0   | 0,0   | 0,0   | 0,0  | Goats and rabbits         |

a Dane obejmują skup zwierząt rzeźnych (pomniejszony o zwierzęta wyselekcjonowane do dalszego chowu), sprzedaż targowiskową oraz ubój z przeznaczeniem na spożycie naturalne.

a Data include purchase of animals for slaughter (excluding animals selected for further breeding), market sales and slaughter intended for own consumption.

TABL. 14 (218). **PRODUKCJA MIĘSA<sup>a</sup>, TŁUSZCZÓW I PODROBÓW**  
 PRODUCTION OF MEAT<sup>a</sup>, FATS AND PLUCK

| WYSZCZEGÓLNIENIE  | 2010     | 2015  | 2016      | 2017  | SPECIFICATION   |
|---|----------|-------|-----------|-------|---|
|   | W TONACH |       | IN TONNES |       |   |
| Produkcja żywca rzeźnego w przeliczeniu na mięso (łącznie z tłuszczami i podrobami) ..... | 105,3    | 121,7 | 126,9     | 109,5 | Production of animals for slaughter in terms of meat (including fats and pluck) |
| mięso i tłuszcze .....  | 99,9     | 115,4 | 120,3     | 103,8 | meat and fats   |
| wołowe .....  | 3,3      | 3,1   | 3,4       | 3,6   | beef  |
| cielęce .....   | 0,2      | 0,1   | 0,0       | 0,0   | veal  |
| wieprzowe .....   | 29,0     | 25,8  | 26,4      | 25,6  | pork  |
| baranie .....   | 0,0      | 0,0   | 0,0       | #     | mutton  |
| końskie .....   | 0,1      | 0,1   | 0,2       | #     | horseflesh  |
| drobiowe .....  | 66,3     | 84,4  | 88,3      | 72,5  | poultry   |
| kozy i królicze <sup>b</sup> .....  | 1,0      | 1,9   | 2,0       | 2,0   | goat and rabbit <sup>b</sup>  |
| podroby .....   | 5,4      | 6,3   | 6,6       | 5,7   | pluck   |

NA 1 ha UŻYTKÓW ROLNYCH w kg PER 1 ha OF AGRICULTURAL LAND in kg

**OGÓŁEM**..... | **195,1** | **240,6** | **311,1** | **280,1** | **TOTAL**

a W wadze poubojowej ciepłej. Dane obejmują skup zwierząt rzeźnych (pomniejszony o zwierzęta wyselekcjonowane do dalszego chowu), sprzedaż targowiskową oraz ubój z przeznaczeniem na spożycie naturalne. b Łącznie z dziczyzną.

a In post-slaughter warm weight. Data include purchase of animals for slaughter (excluding animals selected for further breeding), market sales and slaughter intended for own consumption. b Including game.

TABL. 15 (219). **PRODUKCJA MLEKA KROWIEGO I JAJ KURZYCH**  
 PRODUCTION OF COWS' MILK AND HEN EGGS

| WYSZCZEGÓLNIENIE  | 2010  | 2015  | 2016  | 2017         |  | SPECIFICATION   |
|---|-------|-------|-------|--------------|--|---|
|   |       |       |       | ogółem total | w tym gospodarstwa indywidualne of which private farms |   |
| Produkcja mleka:  |       |       |       |              |  | Milk production:                                      |
| w milionach litrów .....                                  | 108,4 | 85,2  | 83,5  | 98,5         | 55,3   | in million litres                                     |
| na 100 ha użytków rolnych w tys. l .....                  | 24,8  | 21,8  | 20,9  | 25,2         | 16,2   | per 100 ha agricultural land in thous. l              |
| Przeciętny roczny udój mleka od 1 krowy w l .....         | 4093  | 3002  | 2995  | 3331         | 2323   | Average annual quantity of milk per cow in l          |
| Produkcja jaj w mln szt. ....                             | 259,5 | 343,7 | 260,3 | 254,1        | 254,1  | Eggs production in mln units                          |
| Przeciętna roczna liczba jaj od 1 kury niośki w szt. .... | 201   | 258   | 221   | 220          | 220  | Average annual number of eggs per laying hen in units |



TABL. 16 (220). **CIĄGNIKI ROLNICZE<sup>a</sup>**  
 Stan w czerwcu  
 AGRICULTURAL TRACTORS<sup>a</sup>  
 As of June

| WYSZCZEGÓLNIENIE   | Ogółem<br>Total | W tym gospodarstwa<br>indywidualne<br>Of which private<br>farms | SPECIFICATION                               |
|--|-----------------|---|---|
| W sztukach ..... 2010  | 19356           | 18675   | In units                                    |
| <b>2016</b>  | <b>20302</b>    | <b>19781</b>  |   |
| Powierzchnia użytków rolnych na<br>1 ciągnik w ha ..... 2010 | 22,6            | 17,5  | Agricultural land area per tractor<br>in ha |
| <b>2016</b>  | <b>19,7</b>     | <b>17,4</b>   |   |

a W 2010 r. dane Powszechnego Spisu Rolnego.

U w a g a. Od 2010 r. dane na podstawie badania cyklicznego przeprowadzanego co trzy lata.

a In 2010 data of the Agricultural Census.

N o t e. Since 2010 data on the basis of periodic surveys conducted every three years.

TABL. 17 (221). **ZUŻYCIENIE NAWOZÓW MINERALNYCH LUB CHEMICZNYCH ORAZ WAPNIOWYCH W PRZELICZENIU  
 NA CZYSTY SKŁADNIK<sup>a</sup>**  
 CONSUMPTION OF MINERAL OR CHEMICAL AND LIME FERTILIZERS IN TERMS OF PURE  
 INGREDIENT<sup>a</sup>

| WYSZCZEGÓLNIENIE | 2009/10 | 2014/15 | 2015/16 | 2016/17         |  | SPECIFICATION |
|------------------|---------|---------|---------|-----------------|--|---------------|
|                  |         |         |         | ogółem<br>total | w tym go-<br>spodarstwa<br>indywidu-<br>alne<br>of which<br>private<br>farms |               |

W TONACH IN TONNES

|  |       |       |       |       |       |   |
|--|-------|-------|-------|-------|-------|---|
| Nawozy mineralne lub<br>chemiczne <sup>b</sup> ..... | 43182 | 41036 | 43388 | 40310 | 35236 | Mineral or chemical<br>fertilizers <sup>b</sup> |
| azotowe .....  | 26388 | 24140 | 25421 | 23504 | 20645 | nitrogenous                                     |
| fosforowe .....                                      | 7516  | 5897  | 6421  | 5863  | 5101  | phosphatic                                      |
| potasowe .....                                       | 9279  | 10999 | 11546 | 10943 | 9490  | potassic  |
| Nawozy wapniowe <sup>c</sup> .....                   | 17022 | 11413 | 19465 | 12618 | 10175 | Lime fertilizers <sup>c</sup>                   |

NA 1 ha UŻYTKÓW ROLNYCH w kg PER 1 ha OF AGRICULTURAL LAND in kg

|  |      |       |       |       |       |   |
|--|------|-------|-------|-------|-------|---|
| Nawozy mineralne lub<br>chemiczne <sup>b</sup> ..... | 98,7 | 104,9 | 108,5 | 103,2 | 103,5 | Mineral or chemical<br>fertilizers <sup>b</sup> |
| azotowe .....  | 60,3 | 61,7  | 63,6  | 60,2  | 60,6  | nitrogenous                                     |
| fosforowe .....                                      | 17,2 | 15,1  | 16,1  | 15,0  | 15,0  | phosphatic                                      |
| potasowe .....                                       | 21,2 | 28,1  | 28,9  | 28,0  | 27,9  | potassic  |
| Nawozy wapniowe <sup>c</sup> .....                   | 38,9 | 29,2  | 48,7  | 32,3  | 29,9  | Lime fertilizers <sup>c</sup>                   |

a W 2010 r. dane Powszechnego Spisu Rolnego. b Łącznie z wieloskładnikowymi. c Łącznie z wapnem defekacyjnym.

a In 2010 data of the Agricultural Census. b Including mixed fertilizers. c including defecated lime.

TABL. 18 (222). WARTOŚĆ SKUPU PRODUKTÓW ROLNYCH (ceny bieżące<sup>a</sup>)  
 VALUE OF AGRICULTURAL PRODUCTS PROCUREMENT (current prices<sup>a</sup>)

| PRODUKTY ROLNE                             | 2005            | 2010             | 2016             | 2017             |  | AGRICULTURAL PRODUCTS                   |
|--|-----------------|------------------|------------------|------------------|--|---|
|  |                 |                  |                  | ogółem total     | w tym gospodarstwa indywidualne of which private farms |   |
| W TYSIĄCACH ZŁOTYCH IN THOUSAND ZLOTYS     |                 |                  |                  |                  |  |   |
| <b>O G Ó Ł E M</b> .....                   | <b>983715,2</b> | <b>1399866,3</b> | <b>1348549,2</b> | <b>1240000,2</b> | <b>974373,2</b>  | <b>TOTAL</b>                            |
| <b>Produkty roślinne</b> .....             | <b>355718,6</b> | <b>500652,3</b>  | <b>486491,9</b>  | <b>445345,3</b>  | <b>309913,5</b>  | <b>Crop products</b>                    |
| w tym:                                     |                 |                  |                  |                  |  | of which:                               |
| Zboża .....                                | 143450,5        | 274295,5         | 249147,3         | 244464,7         | 181951,9   | Cereals                                 |
| w tym zboża podstawowe                     | 129294,6        | 231483,0         | 211930,0         | 199404,2         | 151981,4   | of which basic cereals                  |
| pszenica .....                             | 67956,8         | 118769,4         | 125787,2         | 114157,0         | 83083,3  | wheat                                   |
| żyto .....                                 | 29635,8         | 31310,1          | 26521,6          | 24209,8          | 21340,4  | rye                                     |
| jęczmień .....                             | 12115,5         | 21400,6          | 17896,9          | 18101,1          | 12633,2  | barley                                  |
| owies i mieszanki zbożowe .....            | 1921,2          | 1961,8           | 1440,5           | 1510,1           | 1220,9   | oats and cereal mixed                   |
| pszenżyto .....                            | 17665,3         | 58041,0          | 40283,8          | 41426,2          | 33703,6  | triticale                               |
| w tym zboża konsumpcyjne i paszowe .....   | 143068,7        | 273181,0         | 247394,3         | 242917,0         | 180723,4   | of which consumer and for feeds cereals |
| w tym zboża podstawowe .....               | 128913,4        | 230378,8         | 210176,9         | 197856,4         | 150752,9   | of which basic cereals                  |
| pszenica .....                             | 67952,0         | 118363,1         | 124995,2         | 113339,2         | 82533,9  | wheat                                   |
| żyto .....                                 | 29635,6         | 31310,1          | 26468,6          | 24041,6          | 21172,2  | rye                                     |
| jęczmień .....                             | 11746,7         | 20989,7          | 17451,1          | 18001,7          | 12533,8  | barley                                  |
| owies i mieszanki zbożowe .....            | 1921,2          | 1908,4           | 1345,1           | 1401,5           | 1163,0   | oats and cereal mixed                   |
| pszenżyto .....                            | 17657,9         | 57807,5          | 39916,9          | 41072,5          | 33349,8  | triticale                               |
| Strączkowe konsumpcyjne <sup>b</sup> ..... | -               | 2,3              | 15,8             | 206,1            | 202,3  | Edible pulses <sup>b</sup>              |
| Ziemniaki .....                            | 786,4           | 3869,4           | 5549,1           | 7550,4           | 4305,9   | Potatoes                                |
| Buraki cukrowe .....                       | 9514,0          | 11823,9          | 11757,4          | 8865,2           | 4024,1   | Sugar beets                             |
| Rzepak i rzepik <sup>b</sup> .....         | 99259,3         | 105036,6         | 80558,3          | 77241,0          | 61124,8  | Rape and turnip rape <sup>b</sup>       |
| Warzywa .....                              | 14909,7         | 9701,2           | 15632,4          | 3491,5           | 3451,9   | Vegetables                              |
| Owoce .....                                | 5582,6          | 9818,3           | 6201,3           | 6806,4           | 6757,4   | Fruit                                   |
| <b>Produkty zwierzęce</b> .....            | <b>627996,7</b> | <b>899214</b>    | <b>862057,3</b>  | <b>794654,9</b>  | <b>664459,7</b>  | <b>Animal products</b>                  |
| w tym:                                     |                 |                  |                  |                  |  | of which:                               |
| Żywiec rzeźny <sup>c</sup> .....           | 498441,0        | 770691,3         | 749724,7         | 655695,0         | 580800,6   | Animals for slaughter <sup>c</sup>      |
| bydło (bez cieląt) .....                   | 19037,4         | 29985,0          | 31724,8          | 33590,9          | 25090,2  | cattle (excluding calves)               |
| cielęta .....                              | 22,1            | 57,6             | 99,4             | 38,8             | 23,8   | calves                                  |
| trzoda chlewna .....                       | 121140,6        | 126350,9         | 142841,2         | 157626,5         | 118905,7   | pigs                                    |
| konie .....                                | 574,0           | 692,5            | 1303,9           | 106,3            | 100,3  | horses                                  |
| drób .....                                 | 357666,9        | 613588,0         | 573755,3         | 464332,6         | 436680,6   | poultry                                 |
| Mleko krowie .....                         | 103147,3        | 100619,9         | 92587,8          | 116612,5         | 61381,3  | Cow milk                                |
| Jaja kurze konsumpcyjne .....              | 5282,7          | 25617,4          | 15656,5          | 19733,0          | 19726,6  | Consumer hen's eggs                     |

NA 1 HA UŻYTKÓW ROLNYCH w zł PER 1 HA OF AGRICULTURAL LAND in zł

|                          |             |             |             |             |             |                |
|--------------------------|-------------|-------------|-------------|-------------|-------------|----------------|
| <b>O G Ó Ł E M</b> ..... | <b>2248</b> | <b>3578</b> | <b>3491</b> | <b>3174</b> | <b>2862</b> | <b>TOTAL</b>   |
| Produkty: roślinne ..... | 813         | 1280        | 1260        | 1140        | 910         | Products: crop |
| zwierzęce .....          | 1435        | 2298        | 2232        | 2034        | 1952        | animal         |

a Płacone dostawcom; bez podatku VAT. b Bez materiału siewnego. c W wadze żywej.  
 a Paid to suppliers; excluding VAT. b Excluding sowing. c In live weight.

TABLE 19 (223). SKUP WAŻNIEJSZYCH PRODUKTÓW ROLNYCH  
PROCUREMENT OF MAJOR AGRICULTURAL PRODUCTS

| PRODUKTY ROLNE  | 2005   | 2010   | 2015   | 2016         |  | AGRICULTURAL PRODUCTS   |
|---|--------|--------|--------|--------------|--|---|
|   |        |        |        | ogółem total | w tym gospodarstwa indywidualne of which private farms |   |
| Zboża w t .....   | 285202 | 455314 | 428415 | 405937       | 303543   | Cereals in t  |
| w tym zboża podstawowe  | 260970 | 380036 | 356750 | 321892       | 246427   | of which basic cereals  |
| pszenica .....  | 118231 | 176791 | 201396 | 173288       | 127042   | wheat   |
| żyto .....  | 72296  | 61612  | 50372  | 44110        | 38760  | rye   |
| jęczmień .....  | 25801  | 37510  | 32729  | 32338        | 22400  | barley  |
| owies i mieszanki zbożowe .....   | 6706   | 3649   | 2711   | 2675         | 2134   | oats and cereal mixed   |
| pszenżyto .....   | 37936  | 100474 | 69542  | 69481        | 56091  | triticale   |
| w tym zboża konsumpcyjne i paszowe .....  | 284443 | 453971 | 426310 | 404049       | 302030   | of which consumer and for feeds cereals                                   |
| w tym zboża podstawowe  | 260211 | 378708 | 354645 | 320004       | 244914   | of which basic cereals  |
| pszenica .....  | 118227 | 176341 | 200505 | 172359       | 126418   | wheat   |
| żyto .....  | 72296  | 61612  | 50290  | 43876        | 38526  | rye   |
| jęczmień .....  | 25053  | 37011  | 32213  | 32216        | 22278  | barley  |
| owies i mieszanki zbożowe .....   | 6706   | 3565   | 2581   | 2526         | 2055   | oats and cereal mixed   |
| pszenżyto .....   | 37929  | 100179 | 69056  | 69027        | 55637  | triticale   |
| Strączkowe konsumpcyjne <sup>a</sup> w t  | –      | 2      | 6      | 113          | 113  | Edible pulses <sup>a</sup> in t   |
| Ziemiaki w t .....  | 4020   | 13888  | 21024  | 21241        | 15169  | Potatoes in t   |
| Buraki cukrowe w t .....  | 82812  | 98879  | 101207 | 90748        | 42297  | Sugar beets in t  |
| Rzepak i rzepik <sup>a</sup> w t .....  | 78153  | 73341  | 50188  | 49277        | 39221  | Rape and turnip rape <sup>a</sup> in t                                    |
| Warzywa w t .....   | 12998  | 9054   | 14123  | 1639         | 1618   | Vegetables in t   |
| Owoce w t .....   | 3157   | 4637   | 2387   | 1749         | 1739   | Fruit in t  |
| Żywiec rzeźny <sup>b</sup> w t .....  | 125987 | 154787 | 162365 | 139746       | 126535   | Animals for slaughter <sup>b</sup> in t                                   |
| bydło (bez cieląt) .....  | 4460   | 5202   | 5322   | 5244         | 3974   | cattle (excluding calves)   |
| cielęta .....   | 6      | 10     | 19     | 11           | 9  | calves  |
| trzoda chlewna .....  | 30847  | 29651  | 31466  | 31586        | 25128  | pigs  |
| konie .....   | 115    | 110    | 190    | 15           | 14   | horses  |
| drób .....  | 90559  | 119812 | 125368 | 102890       | 97410  | poultry   |
| Żywiec rzeźny w przeliczeniu na mięso (łącznie z tłuszczami) <sup>c</sup> w t ..... | 89858  | 109753 | 115155 | 99370        | 89825  | Animals for slaughter in terms of meat (including fats) <sup>c</sup> in t |
| Mleko krowie w tys. l .....   | 96088  | 84342  | 81743  | 84149        | 44533  | Cows' milk in thous. l  |
| Jaja kurze konsumpcyjne w tys. szt. ....  | 35875  | 111934 | 86183  | 74300        | 74280  | Consumer hen's eggs in thous. units                                       |

<sup>a</sup> Bez materiału siewnego. <sup>b</sup> W wadze żywej. <sup>c</sup> Wołowe, cielęce, wieprzowe, baranie, końskie i drobiowe; w wadze po-  
ubojowej ciepłej.

<sup>a</sup> Excluding sowing. <sup>b</sup> In live weight. <sup>c</sup> Beef, veal, pork, mutton, horseflesh and poultry; in post-slaughter warm weight.

TABL. 20 (224). **EKOLOGICZNE GOSPODARSTWA ROLNE**  
ORGANIC FARMS

| LATA<br>YEARS     | Z certyfikatem Certified |   | W okresie przestawiania Under conversion |   |
|-------------------|--------------------------|---|--|---|
|                   | gospodarstwa<br>farms    | powierzchnia<br>ekologicznych użytków<br>rolnych w ha<br>organic agricultural<br>land in ha | gospodarstwa<br>farms                    | powierzchnia<br>ekologicznych użytków<br>rolnych w ha<br>organic agricultural<br>land in ha |
| 2010 .....        | 417                      | 19297   | 416                                      | 16500   |
| 2015 .....        | 1056                     | 39339   | 146                                      | 7004  |
| 2016 .....        | 920                      | 32643   | 228                                      | 10592   |
| <b>2017 .....</b> | <b>706</b>               | <b>27323</b>  | <b>242</b>                               | <b>10600</b>  |

Źródło: dane Głównego Inspektoratu Jakości Handlowej Artykułów Rolno-Spożywczych.

Source: data of the Main Inspectorate of Agricultural and Food Quality.

## ŁOWIECTWO HUNTING

TABL. 21 (225). **WAŻNIEJSZE ZWIERZĘTA ŁOWNE<sup>a</sup>**

Stan w dniu 10 III

MAJOR GAME SPECIES<sup>a</sup>

As of 10 III

| ZWIERZĘTA ŁOWNE | 2010              | 2015 | 2016              | 2017 | GAME SPECIES |
|-----------------|-------------------|------|-------------------|------|--------------|
|                 | W SZTUKACH        |      | IN HEADS          |      |              |
| Łosie .....     | -                 | 5    | 5                 | 6    | Moose        |
| Daniele .....   | 619               | 1408 | 1512              | 1335 | Fallow deer  |
|                 | W TYSIĄCACH SZTUK |      | IN THOUSAND HEADS |      |              |
| Jelenie .....   | 9,9               | 14,4 | 14,5              | 15,5 | Deer         |
| Sarny .....     | 48,1              | 52,8 | 53,9              | 52,9 | Roe deer     |
| Dziki .....     | 15,9              | 19,1 | 19,7              | 13,9 | Wild boars   |
| Lisy .....      | 7,7               | 9,5  | 9,6               | 9,4  | Foxes        |
| Zające .....    | 10,1              | 12,5 | 12,3              | 12,2 | Hares        |
| Bażanty .....   | 13,0              | 10,7 | 10,3              | 10,0 | Pheasants    |
| Kuropatwy ..... | 6,8               | 5,8  | 5,3               | 5,0  | Partridges   |

<sup>a</sup> Dane szacunkowe; do 2011 r. nie obejmują ośrodków hodowli zwierzyny zarządzanych przez Lasy Państwowe.

Źródło: dane Agencji Nieruchomości Rolnych, Dyrekcji Generalnej Lasów Państwowych i Polskiego Związku Łowieckiego.

<sup>a</sup> Estimated data; until 2011 excluding centres of game breeding managed by the State Forests.

Source: data of the Agricultural Property Agency, the Directorate General of the State Forests and the Polish Hunting Association.

TABL. 22 (226). **ODSTRZAŁ<sup>a</sup> WAŻNIEJSZYCH ZWIERZĄT ŁOWNYCH**  
SHOOT<sup>a</sup> OF MAIN GAME SPECIES

| ZWIERZĘTA ŁOWNE | 2010/11 <sup>b</sup> | 2015/16 | 2016/17 | 2017/18 | GAME SPECIES |
|-----------------|----------------------|---------|---------|---------|--------------|
| Jelenie .....   | 3108                 | 6323    | 5972    | 5422    | Deer         |
| Daniele .....   | 68                   | 235     | 234     | 225     | Fallow deer  |
| Sarny .....     | 10142                | 13216   | 13010   | 11159   | Roe deer     |
| Dziki .....     | 14922                | 26988   | 24510   | 28792   | Wild boars   |
| Lisy .....      | 5447                 | 6487    | 6502    | 6256    | Foxes        |
| Bażanty .....   | 3289                 | 2398    | 2822    | 2887    | Pheasants    |
| Kuropatwy ..... | 26                   | -       | -       | -       | Partridges   |

<sup>a</sup> Dane dotyczą łowieckiego roku gospodarczego liczonego od 1 IV danego roku do 31 III roku następnego. <sup>b</sup> Dane nie obejmują ośrodków hodowli zwierzyny zarządzanych przez Lasy Państwowe.

Źródło: dane Agencji Nieruchomości Rolnych (do roku łowieckiego 2011/12), Dyrekcji Generalnej Lasów Państwowych i Polskiego Związku Łowieckiego.

<sup>a</sup> Data concern the hunting economic year defined from 1 IV of a given year to 31 III of the following year. <sup>b</sup> Data excluding centres of game breeding managed by the State Forests.

Source: data of the Agricultural Property Agency (until the hunting year 2011/12), the Directorate General of the State Forests and the Polish Hunting Association.

TABL. 23 (227). **KOŁA I CZŁONKOWIE POLSKIEGO ZWIĄZKU ŁOWIECKIEGO ORAZ OBWODY ŁOWIECKIE**  
Stan w dniu 10 III  
**CLUBS AND MEMBERS OF THE POLISH HUNTING ASSOCIATION AND HUNTING DISTRICTS**  
As of 10 III

| WYSZCZEGÓLNIENIE                | 2010   | 2015   | 2016   | 2017   | SPECIFICATION           |
|---------------------------------|--------|--------|--------|--------|-------------------------|
| Koła łowieckie:                 |        |        |        |        | Hunting clubs:          |
| liczba <sup>a</sup> .....       | 120    | 113    | 114    | 113    | number <sup>a</sup>     |
| członkowie <sup>b</sup> .....   | 6823   | 5157   | 5230   | 5310   | members <sup>b</sup>    |
| Obwody łowieckie:               |        |        |        |        | Hunting districts:      |
| liczba .....                    | 204    | 204    | 204    | 205    | number                  |
| powierzchnia w tys. ha .....    | 1060,0 | 1062,1 | 1055,5 | 1065,5 | area in thous. ha       |
| w tym na gruntach leśnych ..... | 545,9  | 544,2  | 542,5  | 540,9  | of which in forest land |

a, b Dane grupowane według siedziby: a — koła łowieckiego, b — zamieszkania członka koła.

Źródło: dane Polskiego Związku Łowieckiego.

a, b Data grouped according to the seat: a — of hunting club, b — of member of hunting club.

Source: data of the Polish Hunting Association.

## LEŚNICTWO FORESTRY

TABL. 24 (228). **POWIERZCHNIA GRUNTÓW LEŚNYCH**  
Stan w dniu 31 XII  
**FOREST LAND**  
As of 31 XII

| WYSZCZEGÓLNIENIE  | 2010          | 2015          | 2016          | 2017          | SPECIFICATION   |
|---|---------------|---------------|---------------|---------------|---|
| <b>O G Ó Ł E M w ha .....</b>   | <b>706239</b> | <b>709362</b> | <b>709652</b> | <b>709990</b> | <b>T O T A L in ha</b>  |
| <b>Lasy .....</b>   | <b>685071</b> | <b>688431</b> | <b>688959</b> | <b>689367</b> | <b>Forests</b>  |
| Publiczne .....   | 675515        | 675934        | 676237        | 676373        | Public  |
| zalesione .....   | 660311        | 662075        | 661349        | 660435        | wooded  |
| niezalesione .....  | 15204         | 13859         | 14888         | 15938         | non-wooded  |
| własność Skarbu Państwa .....   | 673493        | 673957        | 674273        | 674380        | owned by the State Treasury                                     |
| zalesione .....   | 658366        | 660177        | 659464        | 658523        | wooded  |
| niezalesione .....  | 15128         | 13780         | 14809         | 15857         | non-wooded  |
| w tym:  |               |               |               |               | of which:   |
| w zarządzie Lasów Państwowych   | 666097        | 667288        | 667593        | 667736        | managed by the State Forests                                    |
| zalesione .....   | 651710        | 653549        | 652824        | 651918        | wooded  |
| niezalesione .....  | 14387         | 13739         | 14769         | 15818         | non-wooded  |
| parki narodowe .....  | 4607          | 4607          | 4607          | 4607          | national parks  |
| zalesione .....   | 4586          | 4586          | 4586          | 4586          | wooded  |
| niezalesione .....  | 21            | 21            | 21            | 21            | non-wooded  |
| własność gmin <sup>a</sup> .....  | 2021          | 1956          | 1950          | 1981          | gmina <sup>a</sup> owned  |
| zalesione .....   | 1945          | 1879          | 1872          | 1900          | wooded  |
| niezalesione .....  | 76            | 77            | 79            | 81            | non-wooded  |
| pozostałe .....   | .             | 21            | 13            | 12            | other   |
| zalesione .....   | .             | 20            | 13            | 12            | wooded  |
| niezalesione .....  | .             | 2             | —             | —             | non-wooded  |
| Prywatne .....  | 9557          | 12497         | 12722         | 12994         | Private   |
| zalesione .....   | 9367          | 12290         | 12500         | 12768         | wooded  |
| niezalesione .....  | 190           | 206           | 223           | 226           | non-wooded  |
| <b>Grunty związane z gospodarką leśną .....</b>                                       | <b>21167</b>  | <b>20931</b>  | <b>20693</b>  | <b>20623</b>  | <b>Land connected with silviculture</b>                         |
| <b>LESISTOŚĆ w % .....</b>  | <b>49,0</b>   | <b>49,2</b>   | <b>49,3</b>   | <b>49,3</b>   | <b>FOREST COVER in %</b>  |
| <b>UDZIAŁ POWIERZCHNI GRUNTÓW LEŚNYCH W POWIERZCHNI LĄDOWEJ WOJEWÓDZTWA w % .....</b> | <b>51,4</b>   | <b>51,6</b>   | <b>51,7</b>   | <b>51,7</b>   | <b>SHARE OF FOREST LAND IN LAND AREA OF THE VOIVODSHIP in %</b> |

a Dotyczy także gmin mających również status miasta na prawach powiatu.

a It is also concerning gminas which are also cities with powiat status.

**Uwaga do tablic 25 i 26**

Dane opracowano na podstawie wielkoobszarowej inwentaryzacji stanu lasów kraju przeprowadzonej w latach 2013–2017 przez Biuro Urządzenia Lasu i Geodezji Leśnej.

Dane z powierzchni próbnych zostały przeliczone na powierzchnię lasów poszczególnych form własności podaną przez Główny Urząd Statystyczny według stanu na 31 grudnia 2016 r. (można je umownie traktować jako dane według stanu na 1 stycznia 2017 r.).

**Note to tables 25 and 26**

Data prepared on the large-scale forest inventory in the country conducted in 2013–2017 by the Bureau for Forest Management and Geodesy.

Data from sample plots have been converted on forest areas by the property forms given by the Central Statistical Office as at 31 December 2016 (can be conventionally treated as data on 1 January 2017).

**TABL. 25 (229). POWIERZCHNIA LASÓW****FOREST AREAS****A. WEDŁUG WIEKU DRZEWOSTANÓW  
BY AGE OF TREE STANDS**

| WYSZCZEGÓLNIENIE<br>SPECIFICATION      | Ogółem<br>w ha<br>Grand<br>total in ha | W tym – w % ogółem – powierzchnia zalesiona<br>Of which wooded area in % of grand total area |                             |               |                |               |               |   |   |
|--|--|--|-----------------------------|---------------|----------------|---------------|---------------|---|---|
|  |  | razem<br>total   | drzewostany tree stands     |               |                |               |               |   | w klasie<br>odnowienia <sup>a</sup> i o bu-<br>dowie<br>przerębo-<br>wej<br>in restoc-<br>king class <sup>a</sup><br>with a se-<br>lection<br>structure |
|  |  |  | w klasie wieku in age group |               |                |               |               |   |   |
|  |  |  | I<br>(1–20 lat<br>years)    | II<br>(21–40) | III<br>(41–60) | IV<br>(61–80) | V<br>(81–100) | VI<br>i wyższe<br>and higher<br>(101 lat<br>i więcej<br>years and<br>older) |   |
| <b>O G Ó Ł E M</b> .....               | <b>688959</b>                          | <b>97,9</b>  | <b>13,5</b>                 | <b>13,1</b>   | <b>30,0</b>    | <b>16,6</b>   | <b>15,8</b>   | <b>8,0</b>  | <b>0,9</b>  |
| <b>TOTAL</b><br>w tym:<br>of which:    |  |  |                             |               |                |               |               |   |   |
| W zarządzie Lasów<br>Państwowych ..... | 667592                                 | 97,9   | 13,3                        | 13,1          | 30,1           | 16,8          | 16,0          | 7,7   | 0,9   |
| Managed by the State<br>Forests        |  |  |                             |               |                |               |               |   |   |
| Lasy prywatne .....                    | 12723                                  | 94,5   | 27,6                        | 14,2          | 20,6           | 12,1          | 8,1           | 11,9  | –   |
| Private forests                        |  |  |                             |               |                |               |               |   |   |

**B. WEDŁUG GATUNKÓW PANUJĄCYCH (przeważających) W DRZEWOSTANIE  
BY DOMINANT SPECIES IN THE TREE STANDS**

| GATUNKI DRZEW            | Ogółem<br>Total |              | W tym Of which   |                                  | SPECIES OF TREES  |
|--------------------------|-----------------|--------------|--|----------------------------------|-------------------|
|                          |                 |              | w zarządzie<br>Lasów<br>Państwowych<br>managed by the<br>State Forests | lasy prywatne<br>private forests |                   |
|                          | w ha            | in ha        | w odsetkach<br>in percent  | in percent                       |                   |
| <b>O G Ó Ł E M</b> ..... | <b>688959</b>   | <b>100,0</b> | <b>100,0</b>   | <b>100,0</b>                     | <b>TOTAL</b>      |
| Drzewa iglaste .....     | 566407          | 82,3         | 83,0   | 60,7                             | Coniferous trees  |
| w tym:                   |                 |              |  |                                  | of which:         |
| sosna .....              | 550428          | 80,0         | 80,7   | 55,4                             | pine              |
| świerk .....             | 9878            | 1,4          | 1,5  | –                                | spruce            |
| Drzewa liściaste .....   | 122552          | 17,7         | 17,0   | 39,3                             | Broadleaved trees |
| w tym:                   |                 |              |  |                                  | of which:         |
| buk .....                | 14011           | 2,0          | 2,0  | –                                | beech             |
| dąb .....                | 42781           | 6,2          | 5,9  | 16,5                             | oak               |
| grab .....               | 1974            | 0,3          | 0,2  | 2,1                              | hornbeam          |
| brzoza .....             | 32630           | 4,7          | 4,7  | 7,8                              | birch             |
| olsza .....              | 16722           | 2,4          | 2,2  | 9,5                              | alder             |
| osika .....              | 1735            | 0,3          | 0,2  | 1,3                              | aspens            |

a Łącznie z klasą do odnowienia.

a Including regeneration class.

TABL. 26 (230). **ZASOBY DRZEWNE NA PNIU**  
 GROWING STOCK OF STANDING WOOD  
 A. WEDŁUG WIEKU DRZEWOSTANÓW  
 BY AGE OF TREE STANDS

| WYSZCZEGÓLNIENIE SPECIFICATION      | Ogółem grubizna brutto <sup>a</sup><br>w tys. m <sup>3</sup><br>Gross <sup>a</sup> grand total timber in thous. m <sup>3</sup> | W tym – w % ogółem – na powierzchni zalesionej<br>Of which wooded area in % of grand total area |                             |               |                |               |               |   |   |   |
|-------------------------------------|--|---|-----------------------------|---------------|----------------|---------------|---------------|---|---|---|
|                                     |  | razem total   | drzewostany tree stands     |               |                |               |               |   | w klasie odnowienia <sup>c</sup> i o budowie przerobowej<br>in restocking class <sup>c</sup> with a selection structure | prześcieje <sup>b</sup><br>hold-over trees <sup>b</sup> |
|                                     |  |   | w klasie wieku in age group |               |                |               |               |   |   |   |
|                                     |  |   | I<br>(1–20 lat<br>years)    | II<br>(21–40) | III<br>(41–60) | IV<br>(61–80) | V<br>(81–100) | VI<br>i wyższe<br>and higher<br>(101 lat<br>i więcej<br>years and<br>older) |   |   |
| <b>O G Ó Ł E M</b> .....            | <b>190343,1</b>  | <b>100,0</b>  | <b>1,2</b>                  | <b>8,1</b>    | <b>34,6</b>    | <b>21,5</b>   | <b>21,1</b>   | <b>12,4</b>   | <b>0,9</b>  | <b>0,2</b>  |
| <b>TOTAL</b>                        |  |   |                             |               |                |               |               |   |   |   |
| w tym:<br>of which:                 |  |   |                             |               |                |               |               |   |   |   |
| W zarządzie Lasów Państwowych ..... | 184048,3   | 100,0   | 1,2                         | 8,1           | 34,4           | 21,8          | 21,5          | 11,7  | 1,0   | 0,3   |
| Managed by the State Forests        |  |   |                             |               |                |               |               |   |   |   |
| Lasy prywatne.....                  | 2596,2   | 100,0   | 2,2                         | 10,1          | 32,8           | 18,7          | 14,2          | 22,0  | –   | 0,0   |
| Private forests                     |  |   |                             |               |                |               |               |   |   |   |

B. WEDŁUG GATUNKÓW PANUJĄCYCH (przeważających) W DRZEWOSTANIE  
 BY DOMINANT SPECIES IN THE TREE STANDS

| GATUNKI DRZEW            | Ogółem grubizna brutto <sup>a</sup><br>Gross <sup>a</sup> total timber |                        | W tym Of which   |                               | SPECIES OF TREES  |
|--------------------------|--|------------------------|--|-------------------------------|-------------------|
|                          |  |                        | w zarządzie Lasów Państwowych managed by the State Forests | lasy prywatne private forests |                   |
|                          | w tys. m <sup>3</sup><br>in thous. m <sup>3</sup>                      | w odsetkach in percent |  |                               |                   |
| <b>O G Ó Ł E M</b> ..... | <b>190343,1</b>  | <b>100,0</b>           | <b>100,0</b>   | <b>100,0</b>                  | <b>TOTAL</b>      |
| Drzewa iglaste .....     | 160641,7   | 84,5                   | 85,3   | 49,9                          | Coniferous trees  |
| w tym:                   |  |                        |  |                               | of which:         |
| sosna .....              | 157351,1   | 82,7                   | 83,5   | 49,3                          | pine              |
| świerk .....             | 2189,0   | 1,2                    | 1,2  | –                             | spruce            |
| Drzewa liściaste .....   | 29701,4  | 15,5                   | 14,7   | 50,1                          | Broadleaved trees |
| w tym:                   |  |                        |  |                               | of which:         |
| buk .....                | 3310,6   | 1,7                    | 1,7  | –                             | beech             |
| dąb .....                | 10521,3  | 5,5                    | 4,9  | 26,5                          | oak               |
| grab .....               | 744,8  | 0,4                    | 0,2  | 1,4                           | hornbeam          |
| brzoza .....             | 5300,9   | 2,8                    | 2,8  | 6,9                           | birch             |
| olsza .....              | 5771,5   | 3,0                    | 2,9  | 9,9                           | alder             |
| osika .....              | 564,4  | 0,3                    | 0,3  | 3,3                           | aspens            |

a W korze. b Drzewa niewycięte w terminie przewidzianym kolejną rębności. c Łącznie z klasą do odnowienia.

Źródło: dane Dyrekcji Generalnej Lasów Państwowych.

a Overbark. b Trees not felled in the assumed throughfell order. c Including regeneration class.

Source: data of the Directorate General of the State Forests.

TABL. 27 (231). **ODNOWIENIA, ZALESIENIA I INNE PRACE HODOWLANE**  
RENEWALS, AFFORESTATIONS AND OTHER FOREST BREEDING WORK

| WYSZCZEGÓLNIENIE  | 2010  | 2015  | 2016  | 2017                     |                                 |   |   | SPECIFICATION                                      |
|---|-------|-------|-------|--------------------------|---------------------------------|---|---|--|
|   |       |       |       | ogółem<br>grand<br>total | las publiczne<br>public forests |   | lasy prywatne <sup>a</sup><br>private<br>forests <sup>a</sup> |  |
|   |       |       |       |                          | razem<br>total                  | w tym<br>własność<br>Skarbu<br>Państwa<br>of which<br>owned by<br>the State<br>Treasury |   |  |
| w ha in ha  |       |       |       |                          |                                 |   |   |  |
| Powierzchnia produkcyjna szkółek leśnych (stan w dniu 31 XII).... | 205   | 161   | 161   | 160                      | 160                             | 160   | –   | Production area of forest nurseries (as of 31 XII) |
| Odnowienia i zalesienia   | 4892  | 4961  | 4979  | 5095                     | 5030                            | 5030  | 65  | Renewals and afforestations                        |
| odnowienia .....  | 4792  | 4933  | 4846  | 5023                     | 5011                            | 5011  | 12  | renewals   |
| sztuczne.....   | 4690  | 4508  | 4521  | 4818                     | 4810                            | 4810  | 8   | artificial   |
| zrębów <sup>b</sup> .....   | 4618  | 4499  | 4506  | 4788                     | 4780                            | 4780  | 8   | felling sites <sup>b</sup>                         |
| halizn i płazowin   | 72    | 9     | 15    | 30                       | 30                              | 30  | 0   | blanks and irregularly stocked open stands         |
| naturalne.....  | 102   | 425   | 325   | 205                      | 201                             | 201   | 4   | natural  |
| zalesienia <sup>c</sup> .....                                     | 100   | 27    | 134   | 72                       | 19                              | 19  | 53  | afforestations <sup>c</sup>                        |
| Poprawki i uzupełnienia <sup>d</sup> .....                        | 678   | 357   | 309   | 310                      | 305                             | 304   | 5   | Corrections and supplements <sup>d</sup>           |
| Pielęgnowanie <sup>e</sup> .....                                  | 25948 | 31617 | 31019 | 30485                    | 30332                           | 30332   | 153   | Tending <sup>e</sup>                               |
| w tym:  |       |       |       |                          |                                 |   |   | of which:  |
| upraw <sup>f</sup> .....  | 18385 | 24729 | 24122 | 23920                    | 23783                           | 23783   | 137   | crops <sup>f</sup>                                 |
| młodników.....  | 7447  | 6843  | 6875  | 6533                     | 6533                            | 6533  | –   | greenwoods   |
| wprowadzanie podszytów <sup>g</sup> .....                         | 116   | 45    | 22    | 16                       | 16                              | 16  | –   | introduction of undergrowth <sup>g</sup>           |
| Melioracje .....  | 6061  | 6722  | 7659  | 8040                     | 8040                            | 8040  | –   | Drainage   |

a Dane szacunkowe. b Łącznie z odnowieniami pod osłoną drzewostanów. c Użytków rolnych i nieużytków przeznaczonych do zalesienia w planie zagospodarowania przestrzennego. d Dodatkowe wprowadzanie sadzonek w uprawach i młodnikach, w powstałych lukach i przerzedzeniach. e Prace hodowlane związane z pielęgnowaniem gleby i drzewostanu w wieku do 20 lat. f W lasach gminnych i prywatnych łącznie z pielęgnowaniem młodników. g Sadzenie krzewów lub drzew stale znajdujących się w dolnej warstwie drzewostanu, spełniających rolę pielęgnacyjną.

a Estimated data. b Including renewals protected by tree stands. c Agricultural land and wasteland designated for afforestation in land development plan. d Additional introduction of seedlings into crops and greenwoods as well as into gaps and thinnings. e Forest breeding work connected with tending soils and tree stands aged up to 20 years. f In gmina and private forests including greenwood tending. g Planting bushes or trees remaining in lower layers of a tree stand and serving a tending role.



TABL. 28 (232). POZYSKANIE DREWNA<sup>a</sup>  
REMOVALS<sup>a</sup>

| WYSZCZEGÓLNIENIE  | 2010          | 2015          | 2016          | 2017                     |                                 |  |                                    | SPECIFICATION   |
|---|---------------|---------------|---------------|--------------------------|---------------------------------|--|------------------------------------|---|
|   |               |               |               | ogółem<br>grand<br>total | las publiczne<br>public forests |  | las prywatne<br>private<br>forests |   |
|   |               |               |               |                          | razem<br>total                  | w tym<br>własność<br>Skarbu<br>Państwa<br>of which<br>owned<br>by the<br>State<br>Treasury |                                    |   |
| <b>O G Ó Ł E M w dam<sup>3</sup></b>                                      | <b>2856,2</b> | <b>3539,2</b> | <b>3572,7</b> | <b>3722,1</b>            | <b>3708,4</b>                   | <b>3706,8</b>  | <b>13,7</b>                        | <b>T O T A L in dam<sup>3</sup></b>                               |
| <b>Grubizna .....</b>   | <b>2576,4</b> | <b>3240,1</b> | <b>3294,2</b> | <b>3474,0</b>            | <b>3460,4</b>                   | <b>3458,7</b>  | <b>13,7</b>                        | <b>Timber</b>   |
| Grubizna iglasta .....  | 2275,2        | 2842,1        | 2924,3        | 3089,7                   | 3078,7                          | 3078,0   | 11,0                               | Coniferous  |
| w tym drewno:   |               |               |               |                          |                                 |  |                                    | of which:   |
| wielkowymiarowe .....   | 785,5         | 875,7         | 942,2         | 1002,5                   | 1000,9                          | 1000,5   | 1,6                                | large-size wood   |
| średniowymiarowe<br>do przerobu<br>przemysłowego .....                    | 1334,8        | 1809,9        | 1839,4        | 1952,5                   | 1946,9                          | 1946,8   | 5,6                                | medium-size wood for<br>industrial uses                           |
| Grubizna liściasta .....  | 301,1         | 398,0         | 369,9         | 384,3                    | 381,6                           | 380,7  | 2,7                                | Non-coniferous  |
| w tym drewno:   |               |               |               |                          |                                 |  |                                    | of which:   |
| wielkowymiarowe .....   | 69,9          | 79,2          | 72,8          | 75,8                     | 75,5                            | 75,0   | 0,3                                | large-size wood   |
| średniowymiarowe<br>do przerobu<br>przemysłowego .....                    | 155,9         | 209,5         | 196,3         | 203,3                    | 202,3                           | 202,1  | 1,0                                | medium-size wood for<br>industrial uses                           |
| <b>Drewno mało-<br/>wymiarowe<sup>b</sup> .....</b>                       | <b>279,8</b>  | <b>299,0</b>  | <b>278,5</b>  | <b>248,1</b>             | <b>248,1</b>                    | <b>248,1</b>   | <b>-</b>                           | <b>Slash<sup>b</sup></b>  |
| Do przerobu przemysłowego .....   | 174,3         | 192,9         | 176,8         | 157,5                    | 157,5                           | 157,5  | -                                  | Slash for industrial uses   |
| Opałowe .....   | 105,5         | 106,2         | 101,7         | 90,6                     | 90,6                            | 90,6   | -                                  | Slash for fuel  |
| <b>GRUBIZNA NA 100 ha<br/>POWIERZCHNI<br/>LASÓW w m<sup>3</sup> .....</b> | <b>376,1</b>  | <b>470,7</b>  | <b>478,1</b>  | <b>503,9</b>             | <b>511,6</b>                    | <b>512,9</b>   | <b>105,0</b>                       | <b>TIMBER PER 100 ha<br/>of FOREST AREAS<br/>in m<sup>3</sup></b> |

a Bez pozyskania drewna (grubizny) z zadrzewień. b Wyłącznie w lasach publicznych.

U w a g a. Dla prezentowanych lat nie pozyskano karpiny.

a Excluding logging (large timber) from plantings. b Exclusively in public forests.

N o t e. For presented years the stump wood wasn't gained.

TABL. 29 (233). ZADRZEWIENIA I POZYSKANIE DREWNA Z ZADRZEWIEN  
TREES AND SHRUBS OUTSIDE THE FOREST AND REMOVALS

| WYSZCZEGÓLNIENIE  | 2010  | 2015  | 2016  | 2017            |   | SPECIFICATION                                    |
|---|-------|-------|-------|-----------------|---|--|
|   |       |       |       | ogółem<br>total | w tym na<br>gruntach<br>prywat-<br>nych<br>of which<br>on private<br>land |  |
| Sadzenie w szt.: drzew .....  | 18596 | 6370  | 4933  | 25310           | 2042  | Plantings in units of: trees<br>bushes           |
| krzewów .....   | 29825 | 2637  | 12348 | 68268           | 1316  |  |
| Pozyskanie drewna (grubizny) <sup>a</sup><br>w m <sup>3</sup> ..... | 20230 | 27184 | 29990 | 19227           | 8905  | Removals (timber) <sup>a</sup> in m <sup>3</sup> |
| grubizna iglasta .....  | 2618  | 7103  | 7663  | 4181            | 1880  | coniferous                                       |
| w tym drewno wielkowymia-<br>rowe ogólnego przezna-<br>czenia ..... | 1304  | 3838  | 4068  | 1746            | 1034  | of which large-size<br>general purpose wood      |
| grubizna liściasta .....  | 17612 | 20081 | 22327 | 15046           | 7025  | non-coniferous                                   |
| w tym drewno wielkowymia-<br>rowe ogólnego przezna-<br>czenia ..... | 4163  | 7103  | 7139  | 5489            | 2459  | of which large-size<br>general purpose wood      |

a Dane szacunkowe; nie uwzględniono w danych o ogólnym pozyskaniu drewna (grubizny).

a Estimated data; excluded from data on total removals (timber).

TABL. 30 (234). POŻARY W LASACH<sup>a</sup>  
FOREST FIRES<sup>a</sup>

| WYSZCZEGÓLNIENIE   | 2010 | 2015 | 2016 | 2017 | SPECIFICATION                                |
|--|------|------|------|------|--|
| Požary.....  | 484  | 645  | 278  | 173  | Number of fires                              |
| w tym: podpalenia .....  | 213  | 233  | 106  | 46   | of which: arsons                             |
| nieostrożność dorosłych .....                                    | 185  | 152  | 54   | 24   | negligence of adults                         |
| Powierzchnia lasów dotkniętych<br>pożarami w ha .....            | 73,4 | 96,0 | 33,0 | 12,7 | Area of forest burned in ha                  |
| w tym: podpalenia .....  | 45,5 | 49,9 | 9,8  | 2,8  | of which: arsons                             |
| nieostrożność dorosłych .....                                    | 19,6 | 14,8 | 3,5  | 2,5  | negligence of adults                         |
| Przeciętna powierzchnia lasu objęta<br>jednym pożarem w ha ..... | 0,15 | 0,15 | 0,12 | 0,07 | Average forest areas burned by fire<br>in ha |

a Od 2010 r. łącznie z pożarami ugaszonymi bez udziału jednostek straży pożarnej.

Ź r ó d ł o: dane Komendy Głównej Państwowej Straży Pożarnej i Instytutu Badawczego Leśnictwa.

a Since 2010 including fires extinguished without the participation of fire service units.

S o u r c e: data of the Main Office of the State Fire Service and the Forest Research Institute.

## Uwagi ogólne

### Przemysł

1. Informacje w zakresie **przemysłu** dotyczą podmiotów gospodarczych zaliczonych, zgodnie z Polską Klasyfikacją Działalności - PKD 2007, do sekcji: „Górnictwo i wydobywanie”, „Przetwórstwo przemysłowe”, „Wytwarzanie i zaopatrywanie w energię elektryczną, gaz, parę wodną, gorącą wodę i powietrze do układów klimatyzacyjnych” oraz „Dostawa wody; gospodarowanie ściekami i odpadami oraz działalność związana z rekultywacją”. Ponadto w tabl. 3 dane o produkcji wyrobów dotyczą podmiotów produkujących wyroby przemysłowe, niezależnie od rodzaju prowadzonej działalności sklasyfikowanej według PKD 2007.

2. Dane opracowano **metodą przedsiębiorstw**, z wyjątkiem informacji o ilości produkcji wyrobów, które opracowano metodą zakładową, tj. według rzeczywistej lokalizacji produkcji, a nie według miejsca siedziby przedsiębiorstwa.

Definicję metody przedsiębiorstw podano w uwagach ogólnych do Rocznika, ust. 5 na str. 26.

3. Przedstawione w tabl. 3 wyroby prezentuje się zgodnie z Polską Klasyfikacją Wyrobów i Usług – PKWiU 2008 oraz nomenklaturą PRODPOL stosowaną w badaniach produkcji wyrobów przemysłowych, która zharmonizowana jest z Listą PRODCOM, rekomendowaną przez EUROSTAT do badań produktowych w krajach członkowskich UE. W niektórych przypadkach wyroby prezentuje się według dodatkowych grupowań, stanowiących sumę niektórych pozycji PKWiU/PRODPOL-u. Ponadto w niektórych wyrobach zastosowano skrócone nazwy.

4. **Produkcja sprzedana** dotyczy całokształtu działalności podmiotu gospodarczego, tj. zarówno działalności przemysłowej, jak i nieprzemysłowej.

Produkcja sprzedana przemysłu obejmuje:

- 1) wartość sprzedanych wyrobów gotowych (niezależnie od tego, czy otrzymano za nie należne opłaty), półfabrykatów i części własnej produkcji;
- 2) wartość robót i usług świadczonych odpłatnie, tj. zarówno przemysłowych jak i nieprzemysłowych;
- 3) zryczałtowaną odpłatność agenta w przypadku zawarcia umowy na warunkach zlecenia lub pełne przychody agenta w przypadku zawarcia umowy agencyjnej.
- 4) wartość produktów w formie rozliczeń w naturze;
- 5) produkty przeznaczone na powiększenie wartości własnych środków trwałych.

## General notes

### Industry

1. Information within the scope of **industry** concerns economic entities included, in accordance with NACE rev. 2, in the sections: "Mining and quarrying", "Manufacturing", "Electricity, gas, steam and air conditioning supply" and "Water supply; sewerage, waste management and remediation activities". Moreover, data in table 3 show industrial products manufactured by entities, irrespective of their kind-of-activity as classified according to NACE Rev. 2.

2. Data were compiled using the **enterprise method**, excluding information concerning the quantity of production of goods, which were compiled using the company method, i.e. by real location of production, not by the seat of enterprise.

The definition of the enterprise method is presented in the general notes to the Yearbook, item 5 on page 26.

3. Products in table 3 are presented according to the Polish Classification of Products and Services – PKWiU 2008 and PRODPOL nomenclature applied in surveys on production of industry products which is harmonised with PRODCOM List, recommended by the EUROSTAT for product surveys in EU member states. In some cases products are presented according to additional groupings, comprising the sum of some PKWiU/PRODPOL positions. Moreover, abbreviated names were used for some products.

4. **Sold production** concerns the total activity of an economic entity, i.e., both industrial and non-industrial production.

Sold production of industry includes:

- 1) the value of finished products sold (regardless of whether or not payments due were received for them), semi-finished products and parts of own production;
- 2) the value of paid work and services rendered, i.e., both industrial and non-industrial;
- 3) lump sum agent fees in the case of concluding an agreement on commission terms and full agent fees in the case of concluding an agency agreement.
- 4) the value of products in the form of settlements in kind;
- 5) products designated for increasing the value of own fixed assets.

Produkcję sprzedaną przemysłu prezentuje się w cenach bazowych. Definicję **ceny bazowej** podano w uwagach ogólnych do Rocznika, ust. 9 na str. 27.

Jako **cenę stałą** od 2016 r. przyjęto ceny stałe 2015 r. (średnie ceny bieżące 2015 r.).

5. W danych dotyczących produkcji uwzględniono wartość pracy nakładczej. **Praca nakładcza** w przemyśle jest to zarobkowe wykonywanie przez osoby fizyczne - na zlecenie i na rachunek podmiotów gospodarczych (nakładców) - czynności polegających na wytwarzaniu wyrobów lub ich części z materiałów powierzonych przez nakładców oraz z surowców własnych lokalnego pochodzenia, np.: słoma, wiklina, trzcina, glina, a także na wykończeniu, uszlachetnianiu, naprawie i konserwacji wyrobów lub ich części oraz świadczeniu innych usług zleconych przez nakładców.

6. Dane o **przeciętnym zatrudnieniu i przeciętnych miesięcznych wynagrodzeniach brutto** dotyczą pracowników najemnych, tj. osób zatrudnionych na podstawie stosunku pracy i obejmują pracowników pełnozatrudnionych i niepełnozatrudnionych w przeliczeniu na pełnozatrudnionych.

## Budownictwo

1. Informacje w dziale dotyczą działalności podmiotów gospodarczych zaliczonych zgodnie z Polską Klasyfikacją Działalności - PKD 2007 do sekcji „Budownictwo”. Podmioty gospodarcze zwie się dalej podmiotami budowlanymi.

2. Dane według działów PKD 2007 opracowano **metodą przedsiębiorstw**. Definicję metody przedsiębiorstw podano w uwagach ogólnych do Rocznika ust. 5 na str. 26.

3. **Produkcja budowlano-montażowa** dotyczy działalności zrealizowanej na terenie kraju i obejmuje roboty budowlane o charakterze inwestycyjnym, remontowym i konserwacyjnym oraz budownictwo tymczasowe na placach budów - wykonane siłami własnymi systemem zleceńowym (tj. na rzecz obcych zleceńodawców) przez podmioty budowlane.

4. Podziału produkcji budowlano-montażowej według rodzajów obiektów budowlanych oraz podziału budynków oddanych do użytkowania według rodzajów budynków dokonano na podstawie Polskiej Klasyfikacji Obiektów Budowlanych (PKOB).

5. Informacje o **budynkach oddanych do użytkowania** (przez wszystkich inwestorów):

- w zakresie liczby budynków obejmują tylko budynki nowo wybudowane,
- w zakresie kubatury budynków obejmują budynki nowo wybudowane i rozbudowane (tylko w części dotyczącej rozbudowy).

6. Dane o **przeciętnym zatrudnieniu i przeciętnych miesięcznych wynagrodzeniach brutto** dotyczą pracowników najemnych, tj. osób zatrudnionych na podstawie stosunku pracy (umowa o pracę, powołanie, mianowanie lub wybór) i obejmują pracowników pełnozatrudnionych oraz niepełnozatrudnionych - na terenie kraju - w przeliczeniu na pełnozatrudnionych.

Sold production of industry is presented in basic prices. The definition of **basic price** is given in the general notes to the Yearbook, item 9 on page 27.

Constant prices since 2016 were adopted as 2015 constant prices (2015 average current prices).

5. In data concerning production, the value of outwork is included. **Outwork** in industry is the paid execution, by natural persons, on the order of and for the benefit of economic entities (outworkers), of activities consisting in the manufacturing of products or their parts from materials supplied by the work provider as well as from raw materials of local origin, e.g.: straw, wicker, reed, clay, and in finishing, refining, repairing and conserving products or their parts as well as in the rendering of other services ordered by the work provider.

6. Data regarding **average employment and average monthly gross wages and salaries** concerns hired employees, i.e. persons employed on the basis of a work agreement and includes full-time and part-time paid employees in terms of full-time employees.

## Construction

1. Information in the chapter concerns activities of economic entities included, in accordance with NACE Rev. 2 in the section “Construction”. Economic entities are referred to hereafter as construction entities.

2. Data according to NACE rev. 2 divisions were compiled using the **enterprise method**. The definition of the enterprise method is presented in the general notes to the Yearbook, item 5 on page 26.

3. **Construction and assembly production** concerns activity realized domestically and includes construction works with an investment and a restoration - conservation character as well as temporary construction on construction sites realized by construction entities on the basis of the contract system (i.e. for outside clients).

4. The division of construction and assembly production by type of construction as well as the division of buildings completed by type of buildings was made on the basis of the Polish Classification of Construction Objects (PKOB).

5. Information regarding **buildings completed** (by all investors):

- within the scope of the number of buildings includes only newly built buildings,
- within the scope of the cubic volume of buildings includes newly built and expanded buildings (only concerning the expanded portion).

6. Data regarding **average employment and average monthly gross wages and salaries** concerns hired employees, i.e., persons employed on the basis of a work agreement (labour contact, appointment, promotion or selection) and includes full-time and part-time paid employees, within the country, in terms of full-time employees.

## Przemysł Industry

TABL. 1 (235). **PRODUKCJA SPRZEDANA PRZEMYSŁU<sup>a</sup>**  
SOLD PRODUCTION OF INDUSTRY<sup>a</sup>

| WYSZCZEGÓLNIENIE<br>SPECIFICATION   | 2010           | 2015           | 2016           | 2017           |                           | 2016 = 100<br>(ceny stałe)<br>(constant<br>prices) |
|---|----------------|----------------|----------------|----------------|---------------------------|--|
|   | ceny bieżące   |                | current prices |                | w odsetkach<br>in percent |  |
|   | w mln zł       | in mln zł      |                |                |                           |  |
| <b>OGÓŁEM</b> .....<br><b>TOTAL</b>   | <b>23371,3</b> | <b>28613,6</b> | <b>30689,0</b> | <b>33184,4</b> | <b>100,0</b>              | <b>107,9</b>                                       |
| sektor publiczny .....<br>public sector   | 846,4          | 495,9          | 514,9          | 546,3          | 1,6                       | x  |
| sektor prywatny.....<br>private sector  | 22524,9        | 28117,7        | 30174,1        | 32638,1        | 98,4                      | x  |
| w tym:<br>of which:   |                |                |                |                |                           |  |
| <b>Przetwórstwo przemysłowe</b> .....<br><b>Manufacturing</b>   | <b>22350,5</b> | <b>27594,9</b> | <b>29576,0</b> | <b>32026,4</b> | <b>96,5</b>               | <b>108,2</b>                                       |
| w tym:<br>of which:   |                |                |                |                |                           |  |
| Produkcja artykułów spożywczych<br>Manufacture of food products   | 2063,3         | 2533,5         | 2625,9         | 2796,8         | 8,4                       | 106,3  |
| Produkcja napojów.....<br>Manufacture of beverages  | 11,5           | 13,0           | 9,1            | 15,0           | 0,0                       | 156,0  |
| Produkcja wyrobów tekstylnych.....<br>Manufacture of textiles   | 278,9          | 344,7          | 475,3          | 385,8          | 1,2                       | 80,3   |
| Produkcja odzieży.....<br>Manufacture of wearing apparel  | 102,8          | 181,8          | 190,1          | 160,4          | 0,5                       | 84,8   |
| Produkcja skór i wyrobów<br>skórzanych <sup>Δ</sup> .....<br>Manufacture of leather and<br>related products   | 242,8          | 384,1          | 428,7          | 428,4          | 1,3                       | 105,1  |
| Produkcja wyrobów z drewna,<br>korka, słomy i wikliny <sup>Δ</sup> .....<br>Manufacture of products of wood,<br>cork, straw and wicker <sup>Δ</sup> | 2813,1         | 3168,4         | 3413,4         | 3589,1         | 10,8                      | 102,5  |
| Produkcja papieru i wyrobów<br>z papieru.....<br>Manufacture of paper and paper<br>products   | 1917,7         | 2454,4         | 2592,9         | 2606,7         | 7,9                       | 103,6  |
| Poligrafia i reprodukcja zapisanych<br>nośników informacji.....<br>Printing and reproduction of<br>recorded media                                   | 28,1           | 83,8           | 178,3          | 211,5          | 0,6                       | 111,2  |
| Produkcja chemikaliów<br>i wyrobów chemicznych.....<br>Manufacture of chemicals and<br>chemical products  | 638,7          | 766,5          | 903,2          | 1114,7         | 3,4                       | 114,1  |
| Produkcja wyrobów z gumy<br>i tworzyw sztucznych.....<br>Manufacture of rubber and<br>plastic products  | 627,3          | 1050,8         | 1158,3         | 1277,7         | 3,9                       | 112,5  |

<sup>a</sup> Dane dotyczą podmiotów gospodarczych, w których liczba pracujących przekracza 9 osób.  
<sup>a</sup> Data concern economic entities employing more than 9 persons.

TABL. 1 (235). **PRODUKCJA SPRZEDANA PRZEMYSŁU<sup>a</sup> (dok.)**  
**SOLD PRODUCTION OF INDUSTRY<sup>a</sup> (cont.)**

| WYSZCZEGÓLNIENIE<br>SPECIFICATION  | 2005                        | 2010         | 2015         | 2016         |                           | 2015 = 100<br>(ceny stałe)<br>(constant<br>prices) |
|--|-----------------------------|--------------|--------------|--------------|---------------------------|--|
|  | ceny bieżące current prices |              |              |              | w odsetkach<br>in percent |  |
|  | w mln zł                    | in mln zł    |              |              |                           |  |
| <b>Przetwórstwo przemysłowe<br/>(dok.)<br/>Manufacturing (cont.)</b>   |                             |              |              |              |                           |  |
| w tym:<br>of which:  |                             |              |              |              |                           |  |
| Produkcja wyrobów z pozostałych<br>mineralnych surowców niemeta-<br>licznych .....   | 1234,7                      | 1482,9       | 1710,6       | 1843,5       | 5,6                       | 109,1  |
| Manufacture of other non-<br>-metallic mineral products  |                             |              |              |              |                           |  |
| Produkcja metali .....   | 256,0                       | #            | 1737,0       | 1890,8       | 5,7                       | 104,9  |
| Manufacture of basic metals  |                             |              |              |              |                           |  |
| Produkcja wyrobów z metali <sup>Δ</sup><br>Manufacture of metal products <sup>Δ</sup>  | 1341,3                      | 2134,9       | 2283,4       | 2338,1       | 7,0                       | 103,4  |
| Produkcja urządzeń elektrycz-<br>nych .....  | 278,9                       | 664,7        | 797,9        | 775,5        | 2,3                       | 101,9  |
| Manufacture of electrical equi-<br>pment   |                             |              |              |              |                           |  |
| Produkcja maszyn i urządzeń <sup>Δ</sup> .....<br>Manufacture of machinery and<br>equipment n.e.c.   | 770,4                       | 1012,9       | 1150,4       | 1192,4       | 3,6                       | 101,0  |
| Produkcja pojazdów samocho-<br>dowych, przyczep i naczep <sup>Δ</sup> .....<br>Manufacture of motor vehicles<br>trailers and semi-trailers | 3048,4                      | 4843,5       | 5089,8       | 5477,6       | 16,5                      | 115,5  |
| Produkcja mebli .....  | 681,9                       | 1060,3       | 1217,7       | 1467,2       | 4,4                       | 123,3  |
| Manufacture of furniture   |                             |              |              |              |                           |  |
| Pozostała produkcja wyrobów.....<br>Other manufacturing  | 89,9                        | 178,5        | 197,6        | 190,9        | 0,6                       | 95,2   |
| Naprawa, konserwacja i ins-<br>talowanie maszyn i urządzeń ...<br>Repair and installation of<br>machinery and equipment                    | 112,1                       | 177,8        | 143,6        | 124,4        | 0,4                       | 85,7   |
| <b>Dostawa wody; gospodarowa-<br/>nie ściekami i odpadami;<br/>rekultywacja <sup>Δ</sup>.....</b>  | #                           | <b>591,7</b> | <b>615,1</b> | <b>650,0</b> | <b>2,0</b>                | <b>101,6</b>                                       |
| <b>Water supply; sewerage, waste<br/>management and remediation<br/>activities</b>   |                             |              |              |              |                           |  |
| w tym:<br>of which:  |                             |              |              |              |                           |  |
| Pobór, uzdatnianie i dostarczanie<br>wody .....  | 138,9                       | #            | 205,7        | 210,5        | 0,6                       | 101,6  |
| Water collection, treatment and<br>supply  |                             |              |              |              |                           |  |
| Odprowadzanie i oczyszczanie<br>ścieków .....  | #                           | 210,0        | 218,6        | 238,3        | 0,7                       | 103,2  |
| Sewerage   |                             |              |              |              |                           |  |
| Gospodarka odpadami; odzysk<br>surowców <sup>Δ</sup> .....   | 158,0                       | 183,0        | 190,9        | 201,2        | 0,6                       | 99,7   |
| Waste collection, treatment and<br>disposal activities; materials re-<br>covery  |                             |              |              |              |                           |  |

a Dane dotyczą podmiotów gospodarczych, w których liczba pracujących przekracza 9 osób.

a Data concern economic entities employing more than 9 persons.

TABL. 2 (236). **PRODUKCJA SPRZEDANA PRZEMYSŁU WEDŁUG LICZBY ZATRUDNIONYCH W PODMIOTACH GOSPODARZYCH W PRZEMYSLE<sup>a</sup> (ceny bieżące)**  
**SOLD PRODUCTION OF INDUSTRY BY NUMBER OF PAID EMPLOYEES IN ECONOMIC ENTITIES IN INDUSTRY<sup>a</sup> (current prices)**

| WYSZCZEGÓLNIENIE                  | 2010           | 2015           | 2016           | 2017           | SPECIFICATION                                     |
|-----------------------------------|----------------|----------------|----------------|----------------|---|
|                                   | w mln zł       |                | in mln zł      |                |   |
| <b>O G Ó Ł E M</b> .....          | <b>23371,3</b> | <b>28613,6</b> | <b>30689,0</b> | <b>33184,4</b> | <b>T O T A L</b>                                  |
| podmioty o liczbie zatrudnionych: |                |                |                |                | entities with following number of paid employees: |
| 49 osób i mniej .....             | 2391,5         | 2949,8         | 3056,9         | 3148,5         | 49 persons and less                               |
| 50–249 .....                      | 5862,3         | 7441,7         | 8370,1         | 9014,8         | 50–249  |
| 250–499 .....                     | 4019,7         | 5597,0         | 6406,6         | 8156,5         | 250–499   |
| 500 osób i więcej.....            | 11097,8        | 12625,1        | 12855,4        | 12864,6        | 500 persons and more                              |

a Dane dotyczą podmiotów gospodarczych, w których liczba pracujących przekracza 9 osób.

a Data concern economic entities employing more than 9 persons.

TABL. 3 (237). **PRODUKCJA WYBRANYCH WYROBÓW<sup>a</sup>**  
**PRODUCTION OF SELECTED PRODUCTS<sup>a</sup>**

| WYROBY   | 2010   | 2015   | 2016   | 2017         |   | PRODUCTS   |
|--|--------|--------|--------|--------------|---|--|
|  |        |        |        | ogółem total | udział w produkcji krajowej w % share in domestic production in % |  |
| Mięso wieprzowe, świeże lub chłodzone w tys. t .....                   | 10,2   | 7,7    | 7,4    | 7,4          | 0,5   | Pork meat, fresh or refrigerated in thous. t                                     |
| Mięso z indyków, świeże lub chłodzone w tys. t .....                   | 37,1   | 56,7   | 60,9   | 57,9         | 16,3  | Turkey meat, fresh or refrigerated in thous. t                                   |
| Kury domowe całe, świeże lub chłodzone w tys. t .....                  | 22,0   | 27,0   | 32,2   | 33,2         | 3,5   | Whole chicken meat, fresh or refrigerated in thous. t                            |
| Mleko płynne przetworzone <sup>b</sup> w tys. hl                       | 286,5  | 277,8  | 298,4  | 271,7        | 0,8   | Processed liquid milk <sup>b</sup> in thous. hl                                  |
| Obuwie z wierzchami wykonanymi ze skóry w tys. par .....               | 685    | #      | 331    | 319          | 2,1   | Footwear with leather uppers in thous. pairs                                     |
| Tarcica iglasta w dam <sup>3</sup> .....                               | 106,1  | 77,1   | 76,8   | 85,7         | 1,9   | Coniferous sawnwood in dam <sup>3</sup>  |
| Tarcica liściasta w dam <sup>3</sup> .....                             | 21,3   | 21,4   | 21,5   | 19,8         | 3,4   | Leafy sawnwood in dam <sup>3</sup>   |
| Okna i drzwi, ościeżnice i progi, z drewna w tys. m <sup>2</sup> ..... | 31,4   | 19,3   | 32,2   | 41,1         | 0,2   | Windows and doors, their frames and thresholds, of wood in thous. m <sup>2</sup> |
| Tworzywa sztuczne <sup>c</sup> w tys. t .....                          | 412,1  | 403,9  | 447,5  | 485,5        | 14,1  | Plastics <sup>c</sup> in thous. t  |
| Meble <sup>d</sup> w mln zł .....                                      | 2453,2 | 1159,5 | 1323,5 | 1586,0       | 3,9   | Furniture <sup>d</sup> in mln zł   |

a Dane dotyczą podmiotów gospodarczych, w których liczba pracujących przekracza 9 osób. b Łącznie z mlekiem przetrzeżonym do dalszej produkcji. c W formach podstawowych. d Produkcja sprzedana.

a Data concern economic entities employing more than 9 persons. b Including milk forwarded for further processing. c In primary forms. d Sold production.

TABL. 4 (238). PRZECIĘTNE ZATRUDNIENIE W PRZEMYSŁE<sup>a</sup>  
AVERAGE PAID EMPLOYMENT IN INDUSTRY<sup>a</sup>

| WYSZCZEGÓLNIENIE  | 2010         | 2015         | 2016         | 2017         | SPECIFICATION  |
|---|--------------|--------------|--------------|--------------|--|
| <b>O G Ó Ł E M</b> .....  | <b>66673</b> | <b>69697</b> | <b>70584</b> | <b>70715</b> | <b>T O T A L</b>   |
| sektor publiczny .....  | 5832         | 3465         | 3435         | 3826         | public sector  |
| sektor prywatny .....   | 60841        | 66231        | 67149        | 66889        | private sector   |
| w tym:  |              |              |              |              | of which:  |
| <b>Przetwórstwo przemysłowe</b> .....   | <b>61442</b> | <b>65263</b> | <b>66104</b> | <b>65957</b> | <b>Manufacturing</b>   |
| w tym:  |              |              |              |              | of which:  |
| Produkcja artykułów spożywczych ..  | 7064         | 6702         | 6757         | 6766         | Manufacture of food products   |
| Produkcja napojów .....   | 78           | 92           | 71           | 101          | Manufacture of beverages   |
| Produkcja wyrobów tekstylnych .....   | 1736         | 1628         | 1704         | 1720         | Manufacture of textiles  |
| Produkcja odzieży .....   | 2236         | 2069         | 2074         | 1724         | Manufacture of wearing apparel   |
| Produkcja skór i wyrobów skórza-<br>nych <sup>Δ</sup> .....                                     | 1282         | 1492         | 1479         | 1351         | Manufacture of leather and re-<br>lated products                                   |
| Produkcja wyrobów z drewna,<br>korka, słomy i wikliny <sup>Δ</sup> .....                        | 6485         | 5755         | 5510         | 5914         | Manufacture of products of<br>wood, cork, straw and wicker <sup>Δ</sup>            |
| Produkcja papieru i wyrobów<br>z papieru .....  | 2182         | 2436         | 2288         | 2420         | Manufacture of paper and paper<br>products   |
| Poligrafia i reprodukcja zapisanych<br>nośników informacji .....                                | 72           | 380          | 667          | 691          | Printing and reproduction of<br>recorded media                                     |
| Produkcja chemikaliów i wyrobów<br>chemicznych .....  | 1456         | 1399         | 1475         | 1567         | Manufacture of chemicals and<br>chemical products                                  |
| Produkcja wyrobów z gumy<br>i tworzyw sztucznych .....  | 2444         | 3117         | 3151         | 3305         | Manufacture of rubber and<br>plastic products                                      |
| Produkcja wyrobów z pozostałych<br>mineralnych surowców niemeta-<br>licznych .....              | 3641         | 3610         | 3878         | 3722         | Manufacture of other non-metal-<br>lic mineral products                            |
| Produkcja metali .....  | 887          | 1263         | 1686         | 1937         | Manufacture of basic metals  |
| Produkcja wyrobów z metali <sup>Δ</sup> .....   | 6613         | 7899         | 8545         | 8419         | Manufacture of metal products <sup>Δ</sup>   |
| Produkcja urządzeń elektrycznych  | 1831         | 2683         | 2851         | 2893         | Manufacture of electrical equip-<br>ment   |
| Produkcja maszyn i urządzeń .....   | 3415         | 3221         | 3257         | 3516         | Manufacture of machinery and<br>equipment n.e.c.                                   |
| Produkcja pojazdów samochodow-<br>wych, przyczep i naczep <sup>Δ</sup> .....                    | 9528         | 11111        | 10555        | 9187         | Manufacture of motor vehicles,<br>trailers and semi-trailers                       |
| Produkcja mebli .....   | 5079         | 5278         | 5479         | 6056         | Manufacture of furniture   |
| Pozostała produkcja wyrobów .....   | 474          | 733          | 713          | 669          | Other manufacturing  |
| Naprawa, konserwacja i instalowa-<br>nie maszyn i urządzeń .....                                | 962          | 833          | 725          | 675          | Repair and installation of<br>machinery and equipment                              |
| <b>Dostawa wody; gospodarowanie<br/>ściekami i odpadami;<br/>rekultywacja<sup>Δ</sup></b> ..... | <b>3623</b>  | <b>3972</b>  | <b>3946</b>  | <b>4235</b>  | <b>Water supply; sewerage,<br/>waste management and<br/>remediation activities</b> |
| w tym:  |              |              |              |              | of which:  |
| Pobór, uzdatnianie i dostarczanie<br>wody .....   | 1504         | 1546         | 1529         | 1503         | Water collection, treatment and<br>supply  |
| Odprowadzanie i oczyszczanie<br>ścieków .....   | #            | 1265         | 1253         | 1273         | Sewerage   |
| Gospodarka odpadami; odzysk<br>surowców <sup>Δ</sup> .....                                      | 1038         | 1161         | 1164         | 1459         | Waste collection, treatment and<br>disposal activities; materials<br>recovery      |

a Dane dotyczą podmiotów gospodarczych, w których liczba pracujących przekracza 9 osób; bez zatrudnionych za granicą.  
a Data concern economic entities employing more than 9 persons; excluding persons employed abroad.



TABL. 5 (239). PRZECIĘTNE MIESIĘCZNE WYNAGRODZENIA BRUTTO W PRZEMYSŁE<sup>a</sup>  
 AVERAGE MONTHLY GROSS WAGES AND SALARIES IN INDUSTRY<sup>a</sup>

| WYSZCZEGÓLNIENIE  | 2010           | 2015           | 2016           | 2017           | SPECIFICATION  |
|---|----------------|----------------|----------------|----------------|--|
|   | w zł           |                | in zł          |                |  |
| <b>O G Ó Ł E M</b> .....  | <b>2860,02</b> | <b>3576,67</b> | <b>3779,63</b> | <b>4087,77</b> | <b>T O T A L</b>   |
| sektor publiczny .....  | 3173,75        | 3630,64        | 3805,23        | 3936,57        | public sector  |
| sektor prywatny .....   | 2829,95        | 3573,90        | 3778,32        | 4096,42        | private sector   |
| w tym:  |                |                |                |                | of which:  |
| <b>Przetwórstwo przemysłowe</b> .....   | <b>2814,53</b> | <b>3570,76</b> | <b>3778,47</b> | <b>4094,96</b> | <b>Manufacturing</b>   |
| w tym:  |                |                |                |                | of which:  |
| Produkcja artykułów spożywczych .....   | 2403,11        | 3051,95        | 3242,32        | 3411,82        | Manufacture of food products   |
| Produkcja napojów .....   | 2043,59        | 2619,75        | 2652,46        | 2850,08        | Manufacture of beverages   |
| Produkcja wyrobów tekstylnych .....   | 2334,08        | 2771,86        | 2881,86        | 3155,94        | Manufacture of textiles  |
| Produkcja odzieży .....   | 1695,38        | 2117,27        | 2295,54        | 2595,94        | Manufacture of wearing apparel   |
| Produkcja skór i wyrobów skórzaných <sup>Δ</sup> .....                                  | 2263,48        | 2970,69        | 3191,52        | 3419,98        | Manufacture of leather and related products                                |
| Produkcja wyrobów z drewna, korka, słomy i wikliny <sup>Δ</sup> .....                   | 2900,12        | 3739,83        | 3913,65        | 4214,88        | Manufacture of products of wood, cork, straw and wicker <sup>Δ</sup>       |
| Produkcja papieru i wyrobów z papieru .....   | 3752,84        | 4637,07        | 4962,06        | 5250,51        | Manufacture of paper and paper products                                    |
| Poligrafia i reprodukcja zapisanych nośników informacji .....                           | 2732,99        | 2681,51        | 3377,87        | 3695,63        | Printing and reproduction of recorded media                                |
| Produkcja chemikaliów i wyrobów chemicznych .....                                       | 3172,54        | 4031,03        | 4413,33        | 4510,88        | Manufacture of chemicals and chemical products                             |
| Produkcja wyrobów z gumy i tworzyw sztucznych .....                                     | 2590,04        | 3246,67        | 3558,31        | 3843,5         | Manufacture of rubber and plastic products                                 |
| Produkcja wyrobów z pozostałych mineralnych surowców niemetalicznych .....              | 3326,55        | 4242,47        | 4504,05        | 4863,38        | Manufacture of other non-metallic mineral products                         |
| Produkcja metali .....  | 3080,81        | 3964,24        | 3808,59        | 4241,06        | Manufacture of basic metals  |
| Produkcja wyrobów z metali <sup>Δ</sup> .....   | 2914,46        | 3717,24        | 3907,26        | 4143,87        | Manufacture of metal products <sup>Δ</sup>                                 |
| Produkcja urządzeń elektrycznych .....  | 2726,02        | 3408,17        | 3684,49        | 3890,88        | Manufacture of electrical equipment  |
| Produkcja maszyn i urządzeń .....   | 3671,72        | 4658,40        | 4742,33        | 5166,2         | Manufacture of machinery and equipment n.e.c.                              |
| Produkcja pojazdów samochodowych, przyczep i naczep <sup>Δ</sup> .....                  | 2916,92        | 3669,28        | 3858,92        | 4419,96        | Manufacture of motor vehicles, trailers and semi-trailers                  |
| Produkcja mebli .....   | 2357,76        | 3191,82        | 3435,77        | 3587,01        | Manufacture of furniture   |
| Pozostała produkcja wyrobów .....   | 2485,28        | 3097,15        | 3347,56        | 3735,58        | Other manufacturing  |
| Naprawa, konserwacja i instalowanie maszyn i urządzeń .....                             | 2825,78        | 3525,02        | 3392,74        | 4072,7         | Repair and installation of machinery and equipment                         |
| <b>Dostawa wody; gospodarowanie ściekami i odpadami; rekultywacja<sup>Δ</sup></b> ..... | <b>2914,41</b> | <b>3478,71</b> | <b>3639,91</b> | <b>3841,41</b> | <b>Water supply; sewerage, waste management and remediation activities</b> |
| w tym:  |                |                |                |                | of which:  |
| Pobór, uzdatnianie i dostarczanie wody .....  | 3099,30        | 3774,00        | 3984,31        | 4148,53        | Water collection, treatment and supply                                     |
| Odprowadzanie i oczyszczanie ścieków .....  | #              | 3569,43        | 3720,56        | 3915,68        | Sewerage   |
| Gospodarka odpadami; odzysk surowców <sup>Δ</sup> .....                                 | 2645,31        | 2986,65        | 3100,69        | 3460,24        | Waste collection, treatment and disposal activities; materials recovery    |

a Dane dotyczą podmiotów gospodarczych, w których liczba pracujących przekracza 9 osób; bez zatrudnionych za granicą.  
 a Data concern economic entities employing more than 9 persons; excluding persons employed abroad.

## Budownictwo

### Construction

TABL. 6 (240). **PRODUKCJA BUDOWLANO-MONTAŻOWA<sup>a</sup> (ceny bieżące)**  
CONSTRUCTION AND ASSEMBLY PRODUCTION<sup>a</sup> (current prices)

| WYSZCZEGÓLNIENIE   | 2010          | 2015          | 2016          | 2017                      |              | SPECIFICATION                          |
|--|---------------|---------------|---------------|---------------------------|--------------|--|
|  | w mln zł      |               | in mln zł     | w odsetkach<br>in percent |              |  |
| <b>O G Ó Ł E M</b> .....                                       | <b>2777,1</b> | <b>3749,6</b> | <b>3552,1</b> | <b>3480,0</b>             | <b>100,0</b> | <b>TOTAL</b>                           |
| w tym:   |               |               |               |                           |              | of which                               |
| Podmioty o liczbie pracujących powyżej 9 osób .....            | 1257,2        | 1228,2        | 1076,3        | 1113,2                    | 32,0         | Entities employing more than 9 persons |
| budowa budynków <sup>Δ</sup> .....                             | 694,2         | 465,5         | 343,6         | 344,1                     | 9,9          | construction of buildings              |
| budowa obiektów inżynierii lądowej i wodnej <sup>Δ</sup> ..... | 273,0         | 454,2         | 429,0         | 437,7                     | 12,6         | civil engineering works                |
| roboty budowlane specjalistyczne .....                         | 290,0         | 308,5         | 303,7         | 331,4                     | 9,5          | specialised construction activities    |

<sup>a</sup> Wykonana przez przedsiębiorstwa mające siedzibę zarządu na terenie województwa lubuskiego, siłami własnymi (bez podwykonawców).

<sup>a</sup> Realized by enterprises which have a seat of board in the lubuskie voivodship without subcontractors participation.

TABL. 7 (241). **PRODUKCJA BUDOWLANO-MONTAŻOWA<sup>a</sup> WEDŁUG RODZAJÓW OBIEKTÓW BUDOWLANYCH (ceny bieżące)**  
CONSTRUCTION AND ASSEMBLY PRODUCTION<sup>a</sup> BY TYPE OF CONSTRUCTIONS (current prices)

| WYSZCZEGÓLNIENIE                                       | Ogółem<br>Total | Roboty o charakterze inwestycyjnym | Remonty i pozostałe roboty                      | SPECIFICATION |                                  |
|--|-----------------|------------------------------------|---|---------------|----------------------------------|
|  |                 | Works with an investment character | Works with a renovation (restoration) character |               |                                  |
|  |                 | w mln zł                           | in mln zł                                       |               |                                  |
| <b>O G Ó Ł E M</b> .....                               | 2010            | 1257,2                             | 842,2   | 415,0         | <b>TOTAL</b>                     |
|  | 2015            | 1228,2                             | 835,3   | 392,9         |                                  |
|  | 2016            | 1076,3                             | 663,9   | 412,4         |                                  |
|  | <b>2017</b>     | <b>1113,2</b>                      | <b>661,3</b>                                    | <b>451,9</b>  |                                  |
| <b>Budynki</b> .....                                   |                 | <b>626,9</b>                       | <b>376,8</b>                                    | <b>250,1</b>  | <b>Buildings</b>                 |
| Budynki mieszkalne .....                               |                 | 218,6                              | 125,8   | 92,7          | Residential buildings            |
| budynki mieszkalne jednorodzinne .....                 |                 | 45,2                               | 14,6  | 30,6          | one-dwelling buildings           |
| budynki o dwóch mieszkaniach i wielomieszkaniowe ..... |                 | 155,2                              | 105,1   | 50,1          | two- and more dwelling buildings |
| budynki zbiorowego zamieszkania .....                  |                 | 18,2                               | 6,1   | 12,1          | residences for communities       |

<sup>a</sup> Wykonana przez przedsiębiorstwa mające siedzibę zarządu na terenie województwa lubuskiego, siłami własnymi (bez podwykonawców). Dane dotyczą podmiotów gospodarczych, w których liczba pracujących przekracza 9 osób.

<sup>a</sup> Realized by enterprises which have a seat of board in the lubuskie voivodship without subcontractors participation. Data concern economic entities employing more than 9 persons.

TABL. 7 (241). **PRODUKCJA BUDOWLANO-MONTAŻOWA<sup>a</sup> WEDŁUG RODZAJÓW OBIEKTÓW BUDOWLANYCH (dok.)**  
**CONSTRUCTION AND ASSEMBLY PRODUCTION<sup>a</sup> BY TYPE OF CONSTRUCTIONS (cont.)**

| WYSZCZEGÓLNIENIE   | Ogółem<br>Total | Roboty o charakterze inwestycyjnym<br>Works with an investment character | Remonty i pozostałe roboty<br>Works with a renovation (restoration) character | SPECIFICATION   |
|--|-----------------|--|---|---|
|  |                 | w mln zł   | in mln zł   |   |
| <b>Budynki (dok.)</b>  |                 |  |   | <b>Buildings (cont.)</b>  |
| Budynki niemieszkalne .....  | 408,3           | 251,0  | 157,3   | Non-residential buildings   |
| hotele i budynki zakwaterowania turystycznego .....  | 2,1             | 2,0  | 0,2   | hotels and similar buildings  |
| budynki biurowe .....  | 33,1            | 19,6   | 13,5  | office buildings  |
| budynki handlowo-usługowe .....  | 94,5            | 56,7   | 37,8  | wholesale and retail trade buildings                                      |
| budynki transportu i łączności .....   | #               | #  | #   | traffic and communication buildings                                       |
| budynki przemysłowe i magazynowe .....   | 183,3           | 119,7  | 63,6  | industrial buildings and ware-houses                                      |
| ogólnodostępne obiekty kulturalne, budynki o charakterze edukacyjnym, budynki szpitali i zakładów opieki medycznej oraz budynki kultury fizycznej..... | #               | #  | #   | public entertainment, education, hospital or institutional care buildings |
| pozostałe budynki niemieszkalne.....   | #               | #  | #   | other non-residential buildings   |
| <b>Obiekty inżynierii lądowej i wodnej .....</b>   | <b>486,3</b>    | <b>284,5</b>   | <b>201,9</b>  | <b>Civil engineering works</b>  |
| Infrastruktura transportu .....  | 277,2           | 136,6  | 140,6   | Transport infrastructures   |
| w tym:   |                 |  |   | of which:   |
| autostrady, drogi ekspresowe, ulice i drogi pozostałe .....  | 202,1           | 92,3   | 109,8   | highways, streets and roads   |
| drogi szynowe, drogi kolei napowietrznych lub podwieszanych .....  | #               | #  | #   | railways, suspension and elevated railways airfield runways               |
| Rurociągi, linie telekomunikacyjne i elektroenergetyczne .....   | 187,1           | 140,3  | 46,8  | Pipelines, communication and electricity lines                            |
| rurociągi i linie telekomunikacyjne oraz linie elektroenergetyczne przesyłowe .....  | 76,7            | 44,4   | 32,3  | long-distance pipelines, communication and electricity power lines        |
| rurociągi sieci rozdzielczej i linie kablowe rozdzielcze .....   | 110,4           | 95,9   | 14,5  | local pipelines and cables  |
| Kompleksowe budowle na terenach przemysłowych .....  | 21,5            | 7,0  | 14,5  | Complex constructions on industrial sites                                 |
| Obiekty inżynierii lądowej i wodnej pozostałe ..   | 0,5             | 0,5  | -   | Other civil engineering works   |

<sup>a</sup> Wykonana przez przedsiębiorstwa mające siedzibę zarządu na terenie województwa lubuskiego, siłami własnymi (bez podwykonawców). Dane dotyczą podmiotów gospodarczych, w których liczba pracujących przekracza 9 osób.

<sup>a</sup> Realized by enterprises which have a seat of board in the lubuskie voivodship without subcontractors participation. Data concern economic entities employing more than 9 persons.

TABL. 8(242). BUDYNKI ODDANE DO UŻYTKOWANIA<sup>a</sup>  
BUILDINGS COMPLETED<sup>a</sup>

| WYSZCZEGÓLNIENIE  | 2010          | 2015          | 2016          | 2017          | SPECIFICATION  |
|---|---------------|---------------|---------------|---------------|--|
| <b>Budynki<sup>b</sup></b> .....  | <b>2518</b>   | <b>2506</b>   | <b>2399</b>   | <b>2442</b>   | <b>Buildings<sup>b</sup></b>   |
| w tym budynki mieszkalne jednorodzinne oraz o dwóch mieszkaniach i wielomieszkania <sup>c</sup> ..... | 1677          | 1704          | 1675          | 1777          | of which one-dwelling as well as two- and more dwelling residential buildings <sup>c</sup> |
| miasta .....  | 1118          | 1053          | 1011          | 1126          | urban areas  |
| wieś .....  | 1400          | 1453          | 1388          | 1316          | rural areas  |
| W tym budynki indywidualne <sup>d</sup> .....   | 2230          | 2163          | 1979          | 2042          | Of which private buildings <sup>d</sup>  |
| miasta .....  | 908           | 827           | 735           | 866           | urban areas  |
| wieś .....  | 1322          | 1336          | 1244          | 1176          | rural areas  |
| w tym:  |               |               |               |               | of which:  |
| mieszkalne jednorodzinne oraz o dwóch mieszkaniach i wielomieszkania <sup>c</sup> .....               | 1579          | 1577          | 1490          | 1581          | one-dwelling as well as two- and more dwelling residential buildings <sup>c</sup>          |
| niemieszkalne .....   | 537           | 510           | 425           | 413           | non-residential  |
| w tym gospodarstw rolnych .....   | 106           | 121           | 107           | 88            | of which farm buildings  |
| <b>Kubatura<sup>e</sup> w dam<sup>3</sup></b> .....   | <b>7037,5</b> | <b>4496,3</b> | <b>4801,8</b> | <b>4701,2</b> | <b>Cubic volume<sup>e</sup> in dam<sup>3</sup></b>   |
| w tym budynki mieszkalne jednorodzinne oraz o dwóch mieszkaniach i wielomieszkania <sup>c</sup> ..... | 1485,3        | 1476,7        | 1526,9        | 1651,9        | of which one-dwelling as well as two- and more dwelling residential buildings <sup>c</sup> |
| miasta .....  | 4836,6        | 3008,7        | 2897,9        | 3515,8        | urban areas  |
| wieś .....  | 2201,0        | 1487,6        | 1903,9        | 1185,3        | rural areas  |
| W tym budynki indywidualne <sup>d</sup> .....   | 1781,5        | 1599,8        | 1667,8        | 1684,1        | Of which private buildings <sup>d</sup>  |
| miasta .....  | 811,2         | 636,2         | 579,1         | 731,6         | urban areas  |
| wieś .....  | 970,4         | 963,7         | 1088,7        | 952,5         | rural areas  |
| w tym:  |               |               |               |               | of which:  |
| mieszkalne jednorodzinne oraz o dwóch mieszkaniach i wielomieszkania <sup>c</sup> .....               | 1083,6        | 1049,2        | 1000,2        | 1045,0        | one-dwelling as well as two- and more dwelling residential buildings <sup>c</sup>          |
| niemieszkalne .....   | 666,7         | 526,2         | 643,7         | 625,8         | non-residential  |
| w tym gospodarstw rolnych .....   | 235,6         | 236,2         | 306,4         | 125,0         | of which farm buildings  |

a Patrz uwagi ogólne, ust. 5 na str. 300. b Nowo wybudowane. c Bez domów letnich i domków wypoczynkowych oraz rezydencji wiejskich nieprzystosowanych do stałego zamieszkania (ujętych wyłącznie w ogólnej liczbie budynków mieszkalnych). d Realizowane przez osoby fizyczne, fundacje, kościoły i związki wyznaniowe, z przeznaczeniem na użytek własny inwestora lub na sprzedaż i wynajem. e Budynków nowo wybudowanych i rozbudowanych (tylko w części dotyczącej rozbudowy).

a See general notes, item 5 on page 300. b Newly built. c Excluding summer homes and holiday cottages as well as rural residences not adapted for permanent residence (included exclusively in the total number of residential buildings). d Realized by natural persons, foundations, churches and religious associations, designed for the own use of the investor or for sale and rent. e Of newly built and expanded buildings (only concerning the expanded portion).

TABL. 9(243). BUDYNKI ODDANE DO UŻYTKOWANIA<sup>a</sup> WEDŁUG RODZAJÓW BUDYNKÓW  
BUILDING COMPLETED<sup>a</sup> BY TYPE OF BUILDINGS

| WYSZCZEGÓLNIENIE   | 2010        | 2015        | 2016        | 2017        | SPECIFICATION   |
|--|-------------|-------------|-------------|-------------|---|
| BUDYNKI <sup>b</sup> BUILDINGS <sup>b</sup>  |             |             |             |             |   |
| <b>Budynki mieszkalne</b> .....  | <b>1792</b> | <b>1780</b> | <b>1743</b> | <b>1825</b> | <b>Residential buildings</b>  |
| w tym:   |             |             |             |             | of which:   |
| Budynki jednorodzinne oraz o dwóch mieszkaniach i wielomieszkaniowe <sup>c</sup> ..... | 1677        | 1704        | 1675        | 1777        | One-dwelling buildings as well as two- and more dwelling buildings <sup>c</sup> |
| w tym jednorodzinne .....  | 1626        | 1604        | 1634        | 1654        | of which one-dwelling buildings   |
| Budynki zbiorowego zamieszkania .....  | 1           | –           | 2           | –           | Residences for communities  |
| <b>Budynki niemieszkalne</b> .....   | <b>726</b>  | <b>726</b>  | <b>656</b>  | <b>617</b>  | <b>Non-residential buildings</b>  |
| w tym:   |             |             |             |             | of which:   |
| Hotele i budynki zakwaterowania turystycznego.....                                     | 14          | 51          | 42          | 73          | Hotels and similar buildings  |
| Budynki biurowe .....  | 19          | 16          | 17          | 11          | Office buildings  |
| Budynki handlowo-usługowe.....   | 123         | 112         | 68          | 95          | Wholesale and retail trade buildings  |
| Budynki łączności, dworców i terminali .....   | 1           | 1           | 2           | –           | Communication buildings, stations, terminals and associated buildings           |
| Budynki garaży .....   | 282         | 258         | 242         | 185         | Garage buildings  |
| Budynki przemysłowe .....  | 35          | 55          | 42          | 34          | Industrial buildings  |
| Zbiorniki, silosy i budynki magazynowe ....  | 83          | 74          | 95          | 84          | Reservoirs, silos and warehouses  |
| Ogólnodostępne obiekty kulturalne oraz budynki muzeów i bibliotek .....                | 10          | 8           | 2           | 5           | Public entertainment buildings, museums and libraries                           |
| Budynki szkół i instytucji badawczych ..   | 1           | 4           | 4           | 2           | School, university and research buildings                                       |
| Budynki szpitali i zakładów opieki medycznej .....                                     | 5           | 1           | 1           | 5           | Hospital or institutional care buildings  |
| Budynki kultury fizycznej.....   | 19          | 5           | 3           | 4           | Sport halls   |
| Budynki gospodarstw rolnych .....  | 123         | 134         | 116         | 92          | Non-residential farm buildings  |
| Budynki przeznaczone do sprawowania kultu religijnego i czynności religijnych .....    | 2           | 3           | 4           | 5           | Buildings used as places of worship and for religious activities                |

KUBATURA<sup>d</sup> w dam<sup>3</sup> CUBIC VOLUME<sup>d</sup> in dam<sup>3</sup>

|  |               |               |               |               |   |
|--|---------------|---------------|---------------|---------------|---|
| <b>Budynki mieszkalne</b> .....  | <b>1516,9</b> | <b>1501,1</b> | <b>1564,2</b> | <b>1672,2</b> | <b>Residential buildings</b>  |
| w tym:   |               |               |               |               | of which:   |
| Budynki jednorodzinne oraz o dwóch mieszkaniach i wielomieszkaniowe <sup>c</sup> ..... | 1485,3        | 1476,7        | 1526,9        | 1651,9        | One-dwelling buildings as well as two- and more dwelling buildings <sup>c</sup> |
| w tym jednorodzinne .....  | 1074,5        | 1031,7        | 1014,0        | 1044,6        | of which one-dwelling buildings   |
| Budynki zbiorowego zamieszkania .....  | 2,3           | 0,5           | 14,9          | 7,0           | Residences for communities  |

a Patrz uwagi ogólne, ust. 5 na str. 300. b Nowo wybudowane. c Bez domów letnich i domków wypoczynkowych oraz rezydencji wiejskich nieprzystosowanych do stałego zamieszkania (ujętych wyłącznie w ogólnej liczbie budynków mieszkalnych). d Budynków nowo wybudowanych i rozbudowanych (tylko w części dotyczącej rozbudowy).

a See general notes, item 5 on page 300. b Newly built. c Excluding summer homes and holiday cottages as well as rural residences not adapted for permanent residence (included exclusively in the total number of residential buildings). d Of newly built and expanded buildings (only concerning the expanded portion).

TABL. 9(243). **BUDYNKI ODDANE DO UŻYTKOWANIA<sup>a</sup> WEDŁUG RODZAJÓW BUDYNKÓW (dok.)**  
 BUILDING COMPLETED<sup>a</sup> BY TYPE OF BUILDINGS (cont.)

| WYSZCZEGÓLNIENIE  | 2010          | 2015          | 2016          | 2017          | SPECIFICATION   |
|---|---------------|---------------|---------------|---------------|---|
| KUBATURA <sup>b</sup> w dam <sup>3</sup> (dok.) CUBIC VOLUME <sup>b</sup> in dam <sup>3</sup> (cont.) |               |               |               |               |   |
| <b>Budynki niemieszkalne .....</b>  | <b>5520,6</b> | <b>2995,2</b> | <b>3237,4</b> | <b>3028,9</b> | <b>Non-residential buildings</b>                                      |
| w tym:  |               |               |               |               | of which:   |
| Hotele i budynki zakwaterowania turystycznego .....   | 69,3          | 32,3          | 26,3          | 21,0          | Hotels and similar buildings  |
| Budynki biurowe .....   | 62,8          | 56,5          | 36,3          | 59,9          | Office buildings  |
| Budynki handlowo-usługowe .....   | 401,5         | 425,8         | 180,3         | 344,1         | Wholesale and retail trade buildings                                  |
| Budynki łączności, dworców i terminali .....  | 1,8           | 4,5           | 2,0           | –             | Communication buildings, stations, terminals and associated buildings |
| Budynki garaży .....  | 36,4          | 52,8          | 50,6          | 50,2          | Garage buildings  |
| Budynki przemysłowe .....   | 523,4         | 1066,7        | 1148,5        | 1313,5        | Industrial buildings  |
| Zbiorniki, silosy i budynki magazynowe  | 887,9         | 828,3         | 1259,7        | 1021,6        | Reservoirs, silos and warehouses                                      |
| Ogólnodostępne obiekty kulturalne oraz budynki muzeów i bibliotek .....                               | 24,2          | 9,2           | 0,2           | 5,6           | Public entertainment buildings, museums and libraries                 |
| Budynki szkół i instytucji badawczych ..  | 33,8          | 28,6          | 36,7          | 33,7          | School, university and research buildings                             |
| Budynki szpitali i zakładów opieki medycznej .....  | 57,5          | 6,0           | 1,2           | 10,7          | Hospital or institutional care buildings                              |
| Budynki kultury fizycznej .....   | 2295,9        | 62,5          | 1,9           | 10,9          | Sport halls   |
| Budynki gospodarstw rolnych .....   | 1059,1        | 408,3         | 445,4         | 136,2         | Non-residential farm buildings  |
| Budynki przeznaczone do sprawowania kultu religijnego i czynności religijnych ..                      | 45,9          | 11,8          | 9,9           | 14,0          | Buildings used as places of worship and for religious activities      |

a Patrz uwagi ogólne, ust. 5 na str. 300. b Budynków nowo wybudowanych i rozbudowanych (tylko w części dotyczącej rozbudowy).

a See general notes, item 5 on page 300. b Of newly built and expanded buildings (only concerning the expanded portion).

TABL. 10(244). **PRZECIĘTNE ZATRUDNIENIE I PRZECIĘTNE MIESIĘCZNE WYNAGRODZENIA BRUTTO W BUDOWNICTWIE<sup>a</sup>**  
 AVERAGE PAID EMPLOYMENT AND AVERAGE MONTHLY GROSS WAGES AND SALARIES IN CONSTRUCTION<sup>a</sup>

| WYSZCZEGÓLNIENIE   | 2010           | 2015           | 2016           | 2017           | SPECIFICATION   |
|--|----------------|----------------|----------------|----------------|---|
| <b>Przeciętne zatrudnienie .....</b>                           | <b>7953</b>    | <b>6124</b>    | <b>6159</b>    | <b>6361</b>    | <b>Average paid employment</b>                        |
| Budowa budynków <sup>a</sup> .....                             | 4377           | 2445           | 2334           | 2462           | Construction of buildings                             |
| Budowa obiektów inżynierii lądowej i wodnej <sup>a</sup> ..... | 1642           | 1883           | 1898           | 1908           | Civil engineering works                               |
| Roboty budowlane specjalistyczne                               | 1934           | 1797           | 1927           | 1991           | Specialised construction activities                   |
| <b>Przeciętne miesięczne wynagrodzenia brutto w zł .....</b>   | <b>2442,55</b> | <b>2866,85</b> | <b>2978,27</b> | <b>3142,95</b> | <b>Average monthly gross wages and salaries in zł</b> |
| Budowa budynków <sup>a</sup> .....                             | 2434,77        | 2752,79        | 2875,74        | 3035,46        | Construction of buildings                             |
| Budowa obiektów inżynierii lądowej i wodnej <sup>a</sup> ..... | 2687,95        | 3116,57        | 3212,07        | 3334,36        | Civil engineering works                               |
| Roboty budowlane specjalistyczne                               | 2251,83        | 2758,79        | 2872,17        | 3092,45        | Specialised construction activities                   |

a Dane dotyczą podmiotów gospodarczych, w których liczba pracujących przekracza 9 osób; bez zatrudnionych za granicą.  
 a Data concern economic entities employing more than 9 persons; excluding persons employed abroad.

## Uwagi ogólne

### Transport

1. Dane dotyczące ogólnej długości **linii kolejowych eksploatowanych** w dniu 31 XII ustalono jako sumę długości linii kolejowych normalnotorowych, wąskotorowych i szerokotorowych (dane o długości tych linii ujęto w długości linii normalnotorowych) czynnych w tym dniu.

**Linia kolejowa** jest to element sieci kolejowej pomiędzy dwiema stacjami węzłowymi (lub krańcowymi).

2. **Drogi publiczne** ze względu na funkcje w sieci drogowej dzielą się według przepisów ustawy z dnia 21 III 1985 r. o drogach publicznych (tekst jednolity: Dz.U. z 2016 r. poz. 1440) na następujące kategorie: drogi krajowe, wojewódzkie, powiatowe i gminne.

3. Do **dróg krajowych** zalicza się:

- autostrady i drogi ekspresowe oraz drogi leżące w ich ciągu do czasu wybudowania autostrad i dróg ekspresowych,
- drogi międzynarodowe,
- drogi stanowiące inne połączenia zapewniające spójność sieci dróg krajowych,
- drogi dojazdowe do ogólnodostępnych przejść granicznych obsługujących ruch międzynarodowy osobowy i ciężarowy,
- drogi alternatywne dla autostrad płatnych,
- drogi stanowiące ciągi obwodnicowe dużych aglomeracji miejskich,
- drogi o znaczeniu obronnym.

Do **dróg wojewódzkich** zalicza się drogi inne niż podano wyżej, stanowiące połączenia między miastami, mające znaczenie dla województwa i drogi o znaczeniu obronnym niezaliczone do dróg krajowych.

Do **dróg powiatowych** zalicza się drogi inne niż podano wyżej, stanowiące połączenia miast będących siedzibami powiatów z siedzibami gmin i siedzib gmin między sobą.

Do **dróg gminnych** zalicza się drogi o znaczeniu lokalnym niezaliczone do innych kategorii, stanowiące uzupełniającą sieć dróg służących miejscowym potrzebom, z wyłączeniem dróg wewnętrznych.

## General notes

### Transport

1. Data concerning the total length of **railway lines operated** on 31 XII was established as the sum of the length of standard gauge, narrow gauge and wide gauge railway lines (data concerning the length of these lines is given in terms of standard gauge lines) operating on that day.

The **railway line** is an element of the rail network between two junction stations (or terminal stations).

2. On account of functions in a road network **public roads** are divided, according to the Law on Public Roads dated 21 III 1985 (unified text: Journal of Laws 2016 item 1440), into following categories: national, regional, district and communal roads.

3. **National roads** include:

- motorways and expressways as well as roads which are designated to become motorways and expressways,
- international roads,
- roads which are other links ensuring the efficiency of the national road network,
- approach roads to generally accessible border crossings servicing international passenger and freight traffic,
- roads which are an alternative to toll motorways,
- roads which are bypasses around large urban agglomerations,
- roads with a military significance.

**Voivodship roads** include roads other than those presented above, which are links between cities, have a large significance for the voivodship and roads with a military significance not included among national roads.

**Powiat roads** include roads other than those mentioned above, which link powiat capital cities with gmina capital cities and gmina capital cities with other such cities.

**Gmina roads** include roads with a local significance not included in the other categories, which supplement the network of roads servicing local needs, excluding internal roads.

Do **dróg miejskich** zaliczono drogi (ulice) leżące w granicach administracyjnych miast.

Do **dróg zamiejskich** zaliczono drogi leżące poza granicami administracyjnymi miast.

4. Informacje o **pojazdach samochodowych i ciągnikach zarejestrowanych** w latach 2002–2008 prezentowane są według ewidencji prowadzonej przez starostów, prezydentów miast i burmistrzów, od 2009 r. według centralnej ewidencji pojazdów prowadzonej przez Ministerstwo Cyfryzacji; do 26 XI 2015 r. – Ministerstwo Spraw Wewnętrznych. Do 2010 r. dane nie obejmują pojazdów posiadających pozwolenia czasowe (na okres 30 dni) wydane w końcu danego roku.

5. **Linia autobusowa** jest stałym połączeniem drogowym dwóch krańcowych miejscowości oraz wybranych miejscowości pośrednich przy użyciu jednego lub kilku autobusów regularnie kursujących między tymi miejscowościami według ogłoszonego rozkładu.

**Długość linii autobusowej** jest to długość trasy w km pomiędzy dwiema krańcowymi miejscowościami niezależnie od ilości kursów autobusów odbywających się na tej linii.

6. **Transport samochodowy zarobkowy**, zarówno w zakresie przewozu ładunków, jak i pasażerów, obejmuje usługi świadczone odpłatnie przez podmioty, w których transport samochodowy stanowi podstawową działalność gospodarczą; ponadto w zakresie przewozu pasażerów obejmuje również usługi wykonywane odpłatnie przez podmioty prowadzące podstawową działalność gospodarczą inną niż transport samochodowy.

7. Informacje o **komunikacji miejskiej naziemnej** dotyczą komunikacji **autobusowej, tramwajowej i trolejbusowej** i obejmują działalność przedsiębiorstw i zakładów komunikacji miejskiej publicznych i prywatnych.

W danych o komunikacji autobusowej uwzględniono również autobusy pospieszne i mikrobusy oraz obsługę ruchu podmiejskiego i międzymiastowego; dane nie obejmują działalności przedsiębiorstw Państwowej Komunikacji Samochodowej obsługujących niektóre miasta oraz linii i tras komunikacyjnych obsługujących wyłącznie zakłady pracy.

Przez **linię komunikacyjną** rozumie się trasę łączącą krańcowe punkty przebiegu wozów oznaczonych tym samym numerem lub znakiem literowym. Jako długość linii komunikacyjnych przyjęto sumę długości wszystkich stałych dziennych linii autobusowych, tramwajowych, trolejbusowych, po których kursują wozy oznaczone odrębnymi numerami lub znakami literowymi.

**Municipal roads** include roads (streets) located within the administrative boundaries of cities.

**Non-municipal roads** include roads located outside the administrative boundaries of cities.

4. Information on **registered vehicles and tractors** in 2002–2008 has been presented according to the evidence maintained by starosts, presidents of cities and mayors, since 2009 according to central vehicle register maintained by the Ministry of Digital Affairs; until 26 XI 2015 – the Ministry of Interior. Until 2010 data does not include vehicles having temporary permission (for the period of 30 days) issued at the end of the reference year.

5. A **bus line** is a permanent road link between two terminal locations as well as between selected intermediate locations which involves using one or several buses travelling between these locations on a regular basis according to a defined schedule.

The **length of a bus line** is the length of the route in km between the two terminal locations regardless of the number of trips made by buses on that line.

6. **Road transport for hire or reward** with respect to transport of goods as well as transport of passengers includes services for remuneration carried out by entities, for which road transport services are the basic economic activity; moreover, in regard to transport of passengers includes also services for remuneration carried out by entities with basic economic other than road transport.

7. Information regarding **urban ground transport** concerns **bus, tram and trolley-bus** communication and includes the activity of public and private urban transport enterprises and companies.

In the data regarding bus service, express buses and minibuses as well as suburban and inter-city service have been also included; data do not include the activity of the Państwowa Komunikacja Samochodowa enterprises servicing some urban areas as well as transport lines and routes exclusively servicing work places.

**Transport line** is understood as a route connecting the extreme points of the route of vehicles designated with the same number or letter. The length of the transport lines is the sum of the length of all of the scheduled daytime bus, tram and trolley-bus lines over which vehicles designated with separate numbers or letters travel.



8. Dane dotyczące **transportu lotniczego** obejmują przewoźników transportu lotniczego rozkładowego (transport pasażerów lub ładunków na stałych trasach i według stałych rozkładów lotów).

9. Dane o **wypadkach drogowych** obejmują zdarzenia mające związek z ruchem pojazdów na drogach publicznych, w wyniku których nastąpiła śmierć lub uszkodzenie ciała osób.

Za **śmiertelną ofiarę wypadku drogowego** uznano osobę zmarłą (w wyniku doznanych obrażeń) na miejscu wypadku lub w ciągu 30 dni.

Za **ranną ofiarę wypadku drogowego** uznano osobę, która doznała obrażeń ciała i otrzymała pomoc lekarską.

### Telekomunikacja

1. Informacje o łączności w ujęciu rzeczowym w zakresie usług telekomunikacyjnych dotyczą operatorów telekomunikacyjnych sieci publicznej, tj. sieci służącej do świadczenia usług telekomunikacyjnych (z wyłączeniem sieci wewnętrznej – sieci eksploatowanej przez podmioty wyłącznie na własne potrzeby lub założonej w budynkach niemieszkalnych usytuowanych na terenie jednej nieruchomości gruntowej).

2. Usługi łączności obejmują usługi opłacone, wolne od opłat i służbowe.

3. **Telefoniczne łącza główne** obejmują standardowe łącza główne (abonenci telefonii stacjonarnej) oraz łącza w dostęпах ISDN, tj. telefoniczną sieć cyfrową z integracją usług umożliwiającą wykorzystanie tej samej sieci do transmisji głosu, obrazu, faksów i danych.

8. Data concerning **air transport** include carriers of scheduled air transport (the transport of passengers or freight on permanent routes and according to established flight schedules).

9. Data regarding **road traffic accidents** cover events connected with the movement of vehicles on public roads as a result of which death or injury occurred.

A **road traffic accident fatality** is understood as a person who died (as a result of injuries incurred) at the scene of the accident or within the course of 30 days.

A **road traffic accident injury** is understood as a person who incurred injuries and received medical attention.

### Telecommunications

1. Information regarding communications, in tangible terms, concerns in scope of telecommunication services – operators of the public telecommunication network, i.e., the network used for rendering telecommunication services (excluding internal networks – networks used by entities exclusively for their own needs or installed in non-residential buildings located on a single piece of real estate).

2. Communication services include services paid for, free of charge and official.

3. **Telephone main line** includes standard main line (fixed line telephone subscribers) and accessible ISDN (Integrated Services Digital Network), i.e., a digital phone network with integrated services making it possible to use the same network to transfer voice, image, fax and data.

## Transport

### Transport

TABL. 1 (245). LINIE KOLEJOWE EKSPLOATOWANE<sup>a</sup>

Stan w dniu 31 XII  
RAILWAY LINES OPERATED<sup>a</sup>  
As of 31 XII

| WYSZCZEGÓLNIENIE                                      | 2010       | 2015       | 2016       | 2017       | SPECIFICATION                               |
|---|------------|------------|------------|------------|---|
|   | w km       |            | in km      |            |   |
| <b>O G Ó Ł E M</b> <sup>b</sup> .....                 | <b>967</b> | <b>909</b> | <b>890</b> | <b>887</b> | <b>TOTAL</b> <sup>b</sup>                   |
| Normalnotorowe .....                                  | 967        | 909        | 890        | 887        | Standard gauge                              |
| w tym zelektryfikowane .....                          | 329        | 337        | 337        | 335        | of which electrified                        |
| jednotorowe .....                                     | 566        | 508        | 488        | 486        | single track                                |
| dwu – i więcej torowe .....                           | 401        | 401        | 402        | 401        | double and more track                       |
| <b>Na 100 km<sup>2</sup> powierzchni ogółem</b> ..... | <b>6,9</b> | <b>6,5</b> | <b>6,4</b> | <b>6,3</b> | <b>Per 100 km<sup>2</sup> of total area</b> |

<sup>a</sup> Dane dotyczą sieci PKP oraz innych podmiotów, będących zarządcami sieci kolejowej. <sup>b</sup> Nie wystąpiły linie kolejowe szerokotorowe.

<sup>a</sup> Data concern PKP network and other entities managing railway network. <sup>b</sup> Broad and gauge lines have not existed.

TABL. 2 (246). DROGI PUBLICZNE O TWARDEJ NAWIERZCHNI

Stan w dniu 31 XII  
HARD SURFACE PUBLIC ROADS  
As of 31 XII

| WYSZCZEGÓLNIENIE         | 2010        | 2015        | 2016        | 2017            |  | SPECIFICATION |
|--------------------------|-------------|-------------|-------------|-----------------|--|---------------|
|                          |             |             |             | ogółem<br>total | w tym<br>o nawierzchni<br>ulepszonej<br>of which<br>improved |               |
|                          |             |             |             | w km in km      |  |               |
| <b>O G Ó Ł E M</b> ..... | <b>8166</b> | <b>8608</b> | <b>8711</b> | <b>8851</b>     | <b>7859</b>  | <b>TOTAL</b>  |
| miejskie .....           | 1645        | 1810        | 1826        | 1884            | 1797   | urban         |
| zamiejskie .....         | 6522        | 6798        | 6884        | 6967            | 6062   | non-urban     |
| Krajowe .....            | 815         | 906         | 906         | 909             | 909  | National      |
| miejskie .....           | 120         | 132         | 132         | 135             | 135  | urban         |
| zamiejskie .....         | 695         | 774         | 775         | 775             | 775  | non-urban     |
| Wojewódzkie .....        | 1587        | 1596        | 1596        | 1595            | 1576   | Regional      |
| miejskie .....           | 177         | 219         | 219         | 221             | 218  | urban         |
| zamiejskie .....         | 1411        | 1377        | 1376        | 1375            | 1358   | non-urban     |
| Powiatowe .....          | 3493        | 3450        | 3453        | 3459            | 3216   | District      |
| miejskie .....           | 403         | 392         | 390         | 391             | 383  | urban         |
| zamiejskie .....         | 3091        | 3058        | 3063        | 3069            | 2833   | non-urban     |
| Gminne .....             | 2271        | 2656        | 2755        | 2887            | 2158   | Communal      |
| miejskie .....           | 946         | 1067        | 1085        | 1138            | 1061   | urban         |
| zamiejskie .....         | 1326        | 1589        | 1671        | 1749            | 1096   | non-urban     |

Źródło: dane Generalnej Dyrekcji Dróg Krajowych i Autostrad.

Source: data of the General Directorate for National Roads and Motorways.

TABL. 3 (247). **POJAZDY SAMOCHODOWE I CIĄGNIKI ZAREJESTROWANE<sup>a</sup>**

Stan w dniu 31 XII  
REGISTERED ROAD VEHICLES AND TRACTORS<sup>a</sup>  
As of 31 XII

| WYSZCZEGÓLNIENIE  | 2010          | 2015          | 2016          | 2017          | SPECIFICATION                          |
|---|---------------|---------------|---------------|---------------|--|
| <b>O G Ó Ł E M<sup>b</sup></b> .....                          | <b>609231</b> | <b>743717</b> | <b>780303</b> | <b>809111</b> | <b>T O T A L<sup>b</sup></b>           |
| w tym:  |               |               |               |               | of which:                              |
| Samochody osobowe .....                                       | 469676        | 577711        | 607022        | 629924        | Passenger cars                         |
| Autobusy .....  | 2252          | 2527          | 2586          | 2680          | Buses                                  |
| Samochody ciężarowe i ciągniki<br>siodłowe <sup>c</sup> ..... | 74586         | 91150         | 95315         | 98785         | Lorries and road tractors <sup>c</sup> |
| Ciągniki balastowe i rolnicze .....                           | 26421         | 28423         | 28914         | 29209         | Ballast and agricultural tractors      |
| Motocykle .....   | 32470         | 39282         | 41568         | 43426         | Motorcycles                            |

a W latach 2015 i 2016 łącznie z pojazdami posiadającymi pozwolenia czasowe (na okres 30 dni) wydane w końcu roku.  
b Bez trolejbusów. c łącznie z samochodami ciężarowo-osobowymi.

a In 2015 and 2016 including road vehicles having temporary permission (for the period of 30 days) issued at the end of the year. b Excluding trolleybuses. c Including vans.

TABL. 4 (248). **LINIE REGULARNEJ KOMUNIKACJI AUTOBUSOWEJ<sup>a</sup>**

Stan w dniu 31 XII  
REGULAR BUS COMMUNICATION LINES<sup>a</sup>  
As of 31 XII

| WYSZCZEGÓLNIENIE           | 2010  | 2015  | 2016  | 2017  | SPECIFICATION         |
|----------------------------|-------|-------|-------|-------|-----------------------|
| Krajowe: liczba .....      | 902   | 756   | 706   | 792   | National: number      |
| długość w km .....         | 35094 | 26693 | 24807 | 25521 | length in km          |
| dalekobieżne: liczba ..... | 21    | 14    | 12    | 9     | long distance: number |
| długość w km .....         | 6093  | 4510  | 3673  | 3216  | length in km          |
| regionalne: liczba .....   | 138   | 93    | 92    | 79    | regional: number      |
| długość w km .....         | 10004 | 6238  | 5894  | 5058  | length in km          |
| podmiejskie: liczba .....  | 670   | 644   | 597   | 702   | suburban: number      |
| długość w km .....         | 18194 | 15883 | 15178 | 17219 | length in km          |
| miejskie: liczba .....     | 73    | 5     | 5     | 2     | urban: number         |
| długość w km .....         | 803   | 62    | 62    | 28    | length in km          |

a Przedsiębiorstw o liczbie pracujących powyżej 9 osób prowadzące regularną komunikację w ruchu krajowym i międzynarodowym; bez przedsiębiorstw komunikacji miejskiej.

a Enterprises employing more than 9 persons, providing regular national and international traffic; excluding urban transport services.

TABL. 5 (249). **TRANSPORT SAMOCHODOWY ZAROBKOWY<sup>a</sup>**  
HIRE OR REWARD ROAD TRANSPORT<sup>a</sup>

| WYSZCZEGÓLNIENIE                                     | 2010    | 2015    | 2016    | 2017    | SPECIFICATION                                     |
|--|---------|---------|---------|---------|---|
| <b>Komunikacja krajowa</b>                           |         |         |         |         | <b>Domestic communication</b>                     |
| Przewozy ładunków w tys. t .....                     | 2320,9  | 1940,7  | 2107,7  | 1791,0  | Transport of goods in thous. t                    |
| Średnia odległość przewozu<br>1 t ładunku w km ..... | 215,5   | 220,5   | 186,7   | 185,1   | Average transport distance per<br>1 t in km       |
| Przewozy pasażerów <sup>b</sup> w tys. osób .....    | 20256,9 | 15961,4 | 15490,7 | 14509,1 | Transport of passengers <sup>b</sup> in thous.    |
| Średnia odległość przewozu 1 pasa-<br>żera w km..... | 27,5    | 29,2    | 27,2    | 28,0    | Average transport distance per<br>passenger in km |
| <b>Komunikacja międzynarodowa</b>                    |         |         |         |         | <b>International communication</b>                |
| Przewozy ładunków w tys. t .....                     | 5042,8  | 4899,8  | 8432,1  | 9183,5  | Transport of goods in thous. t                    |
| Średnia odległość przewozu<br>1 t ładunku w km ..... | 912,5   | 690,5   | 690,4   | 631,2   | Average transport distance<br>per 1 t in km       |
| Przewozy pasażerów <sup>b</sup> w tys. osób .....    | 28,0    | 20,0    | 20,8    | 20,0    | Transport of passengers <sup>b</sup> in thous.    |
| Średnia odległość przewozu 1 pasa-<br>żera w km..... | 416,9   | 741,3   | 812,7   | 774,9   | Average transport distance per<br>passenger in km |

a Dane dotyczą przedsiębiorstw o liczbie pracujących powyżej 9 osób. b Bez przewozów taborem komunikacji miejskiej (w tym taksówkami).

a Data concern enterprises employing more than 9 persons. b Excluding transports by urban road transport fleet (of which by taxis).

TABL. 6 (250). **KOMUNIKACJA MIEJSKA<sup>a</sup>**

Stan w dniu 31 XII  
URBAN TRANSPORT<sup>a</sup>  
As of 31 XII

| WYSZCZEGÓLNIENIE  | 2010 | 2015 | 2016 | 2017 | SPECIFICATION   |
|---|------|------|------|------|---|
| Sieć komunikacyjna – linie w km .....   | 1334 | 1119 | 1144 | 1191 | Transportation network – lines in km  |
| autobusowe .....  | 1299 | 1094 | 1136 | 1184 | bus   |
| tramwajowe .....  | 35   | 25   | 8    | 8    | tram  |
| Tabor:  |      |      |      |      | Fleet of:   |
| autobusowy: w sztukach .....  | 177  | 170  | 173  | 183  | buses: in units   |
| liczba miejsc w tys. ....   | 18,4 | 17,1 | 17,5 | 18,3 | number of seats in thous.   |
| tramwajowy: w sztukach .....  | 34   | 35   | 35   | 21   | trams: in units   |
| liczba miejsc w tys.....  | 4,8  | 5,0  | 5,0  | 3,2  | number of seats in thous.   |
| Przewozy pasażerów <sup>b</sup> (w ciągu roku)<br>komunikacją naziemną w mln..... | 45,4 | 43,1 | 42,9 | 43,5 | Transport of passengers <sup>b</sup> (during the<br>year) ground transport in mln |

a Dane dotyczą przedsiębiorstw i zakładów komunikacji miejskiej, w których liczba pracujących przekracza 9 osób. b Dane szacunkowe.

a Data concern urban transport enterprises and companies, employing more than 9 persons. b Estimated data.

TABL. 7 (251). **RUCH PASAŻERÓW<sup>a</sup> W PORCIE LOTNICZYM**  
PASSENGER TRAFFIC<sup>a</sup> AT AIRPORT

| WYSZCZEGÓLNIENIE   | 2010 | 2015 | 2016 | 2017 | SPECIFICATION   |
|--|------|------|------|------|---|
| Pasażerowie przybyli <sup>b</sup> z portów<br>w tys.:    |      |      |      |      | Passenger arrivals <sup>b</sup> from airports in<br>thous.: |
| krajowych .....  | 1,8  | 5,3  | 4,0  | 8,2  | domestic  |
| zagranicznych .....                                      | 0,2  | 4,6  | 0,5  | 0,2  | foreign   |
| Pasażerowie odprawieni <sup>c</sup> do portów<br>w tys.: |      |      |      |      | Passenger departures <sup>c</sup> to airports<br>in thous.: |
| krajowych .....  | 2,0  | 5,6  | 4,5  | 9,0  | domestic  |
| zagranicznych .....                                      | 0,2  | 1,6  | 0,5  | 0,3  | foreign   |

a Dane nie obejmują dzieci w wieku do 2 lat. b, c Pasażerowie, dla których port Zielona Góra jest: b – portem zakończenia podróży rozpoczętej w porcie krajowym lub zagranicznym, c – portem rozpoczęcia podróży kończącej się w porcie krajowym lub zagranicznym.

a Data not include children below the age of 2. b, c Passengers for whom the indicated domestic airport Zielona Góra is: b – the final destination of a journey begun at a domestic or foreign airport, c – the point of departure for a journey terminating at a domestic or foreign airport.

TABLE 8 (252). **WYPADKI DROGOWE<sup>a</sup> I ICH OFIARY**  
ROAD TRAFFIC ACCIDENTS<sup>a</sup> AND THEIR CASUALTIES

| WYSZCZEGÓLNIENIE  | 2010        | 2015       | 2016       | 2017       | SPECIFICATION   |
|---|-------------|------------|------------|------------|---|
| <b>Wypadki</b> .....  | <b>845</b>  | <b>639</b> | <b>684</b> | <b>682</b> | <b>Accidents</b>  |
| Na 10 tys. pojazdów samochodowych i ciągników zarejestrowanych <sup>b</sup> ..... | 13,9        | 8,6        | 8,8        | 8,4        | Per 10 thous. registered motor vehicles and tractors <sup>b</sup> |
| <b>Ofiary wypadków</b> .....  | <b>1221</b> | <b>878</b> | <b>991</b> | <b>939</b> | <b>Road traffic casualties</b>                                    |
| Śmiertelne .....  | 108         | 92         | 113        | 84         | Fatalities  |
| na 100 tys. ludności .....  | 10,6        | 9,0        | 11,1       | 8,3        | per 100 thous. population   |
| Ranni .....   | 1113        | 786        | 878        | 855        | Injured   |
| na 100 tys. ludności .....  | 108,8       | 77,0       | 86,3       | 84,1       | per 100 thous. population   |

<sup>a</sup> Zarejestrowane przez Policję. <sup>b</sup> Pojazdy według stanu w dniu 31 XII; od 2011 r. łącznie z pojazdami posiadającymi pozwolenia czasowe (na okres 30 dni) wydane w końcu roku.

Źródło: dane Komendy Głównej Policji.

<sup>a</sup> Registered by the Police. <sup>b</sup> Vehicles as of 31 XII; since 2011 including road vehicles having temporary permission (for the period of 30 days) issued at the end of the year.

Source: data of the National Police Headquarters.

TABLE 9 (253). **WYPADKI DROGOWE<sup>a</sup> WEDŁUG SPRAWCÓW, WAŻNIEJSZYCH PRZYCZYŃ I RODZAJÓW POJAZDÓW**

ROAD ACCIDENTS<sup>a</sup> BY CULPRITS, MAJOR CAUSES AND TYPES OF VEHICLES

| WYSZCZEGÓLNIENIE   | 2015       | 2016       | 2017       | SPECIFICATION                                      |
|--|------------|------------|------------|--|
| <b>Wypadki</b> .....   | <b>639</b> | <b>684</b> | <b>684</b> | <b>Accidents</b>                                   |
| Z winy kierujących pojazdami .....                             | 560        | 616        | 636        | Guilt of drivers                                   |
| w tym:   |            |            |            | of which:  |
| niedostosowanie prędkości do warunków ruchu .....              | 157        | 167        | 173        | inappropriate speed for road conditions            |
| nieprzestrzeganie pierwszeństwa przejazdu ...                  | 107        | 145        | 137        | non-compliance with vehicle right of way           |
| nieprawidłowe wyprzedzanie .....                               | 50         | 37         | 39         | incorrectly overtaking                             |
| nieprawidłowe zachowanie wobec pieszego...                     | 82         | 105        | 95         | incorrectly behaviour towards the pedestrian       |
| niezachowanie bezpiecznej odległości między pojazdami .....    | 40         | 20         | 52         | not keeping a safe distance between vehicles       |
| Z winy pieszych .....  | 55         | 50         | 27         | Guilt of pedestrians                               |
| w tym nieostrożne wejście na jezdnię .....                     | 42         | 36         | 14         | of which carelessly entering to the roadway        |
| Pozostałe <sup>b</sup> .....                                   | 24         | 18         | 21         | Others <sup>b</sup>                                |
| <b>Pojazdy kierujących będących sprawcami wypadków</b> .....   | <b>560</b> | <b>616</b> | <b>636</b> | <b>Vehicles of drivers being accident culprits</b> |
| Samochody osobowe .....  | 423        | 459        | 488        | Passenger cars                                     |
| Motocykle .....  | 23         | 25         | 25         | Motorcycles  |
| Rowery .....   | 34         | 30         | 19         | Bicycles   |
| Motorowery .....   | 14         | 25         | 22         | Motor-bicycles                                     |
| Samochody ciężarowe .....                                      | 37         | 53         | 65         | Lorries  |
| Inne pojazdy <sup>c</sup> .....                                | 29         | 24         | 17         | Other vehicles <sup>c</sup>                        |
| <b>Wypadki z udziałem nietrzeźwych użytkowników dróg</b> ..... | <b>50</b>  | <b>68</b>  | <b>55</b>  | <b>Accidents involving intoxicated road users</b>  |
| w tym spowodowane przez nietrzeźwych:                          |            |            |            | of which caused by intoxicated:                    |
| Kierujących .....  | 26         | 41         | 35         | Drivers  |
| samochodami osobowymi .....                                    | 22         | 26         | 25         | of passenger cars                                  |
| motocyklami .....  | –          | 1          | –          | of motorcycles                                     |
| rowerami .....   | 1          | 6          | 3          | of bicycles  |
| motorowery .....   | 2          | 7          | 6          | of motor-bicycles                                  |
| samochodami ciężarowymi .....                                  | 1          | 1          | –          | of lorries   |
| innymi pojazdami .....   | –          | –          | 1          | other vehicles                                     |
| Pieszonych .....   | 12         | 11         | 5          | Pedestrians  |

<sup>a</sup> Zarejestrowane przez Policję. <sup>b</sup> Dane obejmują winę pasażerów, współwinę uczestników ruchu oraz inne przyczyny. <sup>c</sup> Łącznie z pojazdami nieustalonymi.

Źródło: dane Komendy Głównej Policji.

<sup>a</sup> Registered by the Police. <sup>b</sup> Data include guilt of passengers, complicity of traffic participants and other reasons. <sup>c</sup> Including unidentified vehicles.

Source: data of the National Police Headquarters.

## Telekomunikacja

### Telecommunications

TABL. 10 (254). **ABONENCI TELEFONICZNI I APARATY TELEFONICZNE<sup>a</sup>**

Stan w dniu 31 XII

TELEPHONE SUBSCRIBERS AND TELEPHONE SETS<sup>a</sup>

As of 31 XII

| WYSZCZEGÓLNIENIE   | 2010  | 2015  | 2016  | 2017  | SPECIFICATION  |
|--|-------|-------|-------|-------|--|
| Telefoniczne łącza główne w tys. ....                                  | 207,6 | 137,7 | 134,2 | 102,9 | Telephone main line in thous.                                  |
| w tym abonenci prywatni <sup>b</sup> .....                             | 141,0 | 95,4  | 91,6  | 68,5  | of which private subscribers <sup>b</sup>                      |
| miasta .....   | 176,8 | 118,5 | 116,4 | 88,8  | urban areas  |
| w tym abonenci prywatni <sup>b</sup> .....                             | 116,3 | 80,0  | 74,9  | 57,4  | of which private subscribers <sup>b</sup>                      |
| wieś .....   | 30,8  | 19,1  | 17,8  | 14,1  | rural areas  |
| w tym abonenci prywatni <sup>b</sup> .....                             | 24,6  | 15,4  | 16,7  | 11,1  | of which private subscribers <sup>b</sup>                      |
| w tym standardowe łącza główne (abonenci telefonii stacjonarnej) ..... | 177,1 | 118,2 | 116,6 | 88,2  | of which standard main line (fixed line telephone subscribers) |
| miasta .....   | 148,7 | 100,1 | 99,9  | 75,1  | urban areas  |
| wieś .....   | 28,4  | 18,1  | 16,7  | 13,1  | rural areas  |
| Aparaty telefoniczne publiczne samoinkasujące                          | 1129  | 185   | 105   | 40    | Public pay telephones  |
| miasta .....   | 761   | 99    | 49    | 28    | urban areas  |
| wieś .....   | 368   | 86    | 56    | 12    | rural areas  |

a Dane dotyczą operatorów telekomunikacyjnych sieci publicznej. b Posiadający aparaty telefoniczne zainstalowane w mieszkaniach prywatnych.

U w a g a. Telefoniczne łącza główne obejmują standardowe łącza główne oraz łącza w dostęпах ISDN (tj. telefoniczną sieć cyfrową z integracją usług umożliwiającą wykorzystanie tej samej sieci dla transmisji głosu, obrazu, faksów i danych).

a Data concern operators of public telecommunication network. b Possessing telephones installed in private dwellings.

N o t e. Telephone main line includes standard main line and accessible ISDN (Integrated Services Digital Network; i.e., a digital phone network with integrated services making it possible to use the same network to transfer voice, image, fax and data).

### Uwagi ogólne

1. Informacje w dziale - jeśli nie zaznaczono inaczej - dotyczą wszystkich jednostek gospodarki narodowej prowadzących działalność handlową lub gastronomiczną.

Przez **przedsiębiorstwa handlowe** rozumie się podmioty gospodarcze, których podstawowym rodzajem działalności jest sprzedaż towarów, zaliczana zgodnie z Polską Klasyfikacją Działalności - PKD 2007 do sekcji „Handel hurtowy i detaliczny; naprawa pojazdów samochodowych, włączając motocykle”.

2. Dane o **sprzedaży detalicznej** obejmują:

1) sprzedaż towarów konsumpcyjnych i niekonsumpcyjnych w:

- punktach sprzedaży detalicznej, tj. w sklepach (łącznie z aptekami ogólnodostępnymi), składach, składnicach, stacjach paliw, punktach sprzedaży drobnodetalicznej (straganach i ruchomych punktach sprzedaży, punktach aptecznych),
- hurtowniach oraz u producentów w ilościach wskazujących na zakup dla potrzeb indywidualnych nabywców;

2) sprzedaż towarów handlowych (konsumpcyjnych) oraz produkcji gastronomicznej w placówkach gastronomicznych.

W wartości sprzedaży detalicznej uwzględniono sprzedaż towarów zarówno ludności, jak i konsumentom zbiorowym, tj. urzędom, instytucjom, żłobkom, przedszkolom itp., nie uwzględniono natomiast sprzedaży targowiskowej dokonanej przez sprzedawców uiszczających jedynie opłatę placową (np. sprzedaży produktów rolnych dokonanej przez producentów - rolników, sprzedaży na giełdach samochodowych).

Dane dotyczące sprzedaży detalicznej w zakresie sprzedaży towarów konsumpcyjnych prezentuje się w dostosowaniu do Klasyfikacji Spożycia Indywidualnego według Celu (COICOP). W odróżnieniu od grupowań występujących w klasyfikacji COICOP wyodrębnia się „towary nieżywnościowe”.

3. Podziału towarów na **konsumpcyjne** i **niekonsumpcyjne** dokonano umownie, zaliczając do niekonsumpcyjnych te towary, których zużycie odbywa się głównie w sferze produkcji. Do towarów niekonsumpcyjnych zaliczono w szczególności towary przeznaczone do produkcji rolniczej (np. maszyny, narzędzia i urządzenia rolnicze, nasiona, pasze, środki ochrony roślin, nawozy sztuczne), materiały budowlane itp.

### General notes

1. Information in this chapter, unless otherwise noted, concerns all entities of the national economy conducting trade or a catering activity.

**Trade enterprises** are understood as economic entities, the basic activity of which is the sale of commodities, classified in accordance NACE rev. 2 in the section "Wholesale and retail trade; repair of motor vehicles and motorcycles".

2. Data concerning **retail sales** include:

- 1) sales of consumer and non-consumer goods in:
- retail sales outlets, i.e. in: shops (including public pharmacies), warehouses, repositories, petrol stations and small retail sales outlets (stalls and mobile sales outlets, pharmaceutical outlets),
  - wholesalers as well as at producers in quantities indicating purchases for the individual need of the purchaser;
- 2) sales of trade commodities (consumer goods) as well as catering production in catering establishments.

Sales of goods both for the general public as well as for collective consumers, i.e., government offices, institutions, nurseries, nurseries schools etc. are included in the value of retail sales. Not included, however, are marketplace sales made by salesmen only paying a stall fee (e.g., sales of agricultural products conducted by farmer-producers, sales at automobile markets).

Data concerning retail sales within the scope of consumer goods sales are presented according to the Classification of Individual Consumption by Purpose (COICOP). As opposed to groupings in the COICOP classification "non-foodstuff goods" are presented separately.

3. The division of commodities into **consumer** and **non-consumer** goods was made on the following basis, non-consumer goods include those goods, the consumption of which occurs primarily in the sphere of production. In particular, goods designated for agricultural production (e.g., agricultural machinery, tools and equipment, seeds, animal feeds, plant protection products, artificial fertilizers), building materials, etc., were included in non-consumer goods.

Podziału towarów konsumpcyjnych na żywność, napoje alkoholowe i towary nieżywnościowe dokonano szacunkowo.

**4. Dane o sprzedaży hurtowej towarów** obejmują sprzedaż z magazynów handlowych własnych i obcych, w których składowane towary stanowią własność przedsiębiorstwa handlowego. Do wartości sprzedaży hurtowej zalicza się również wartość sprzedaży zrealizowanej na zasadzie bezpośredniej płatności lub kontraktu (agenci, aukcjonerzy), jak również wartość sprzedaży zrealizowanej przez tranzyt rozliczany, polegający na przekazywaniu towarów bezpośrednio od dostawcy do odbiorcy z pominięciem magazynów, które tę dostawę realizują.

**5. Podziału sklepów według form organizacyjnych** dokonano na podstawie wielkości powierzchni sprzedażowej sklepów i rodzaju sprzedawanych w nich towarów.

**Domy towarowe i handlowe** są to sklepy wielodziałowe, prowadzące sprzedaż szerokiego i uniwersalnego asortymentu, głównie towarów nieżywnościowych, o powierzchni sal sprzedażowych: domy towarowe – 2000 m<sup>2</sup> i więcej, domy handlowe – od 600 do 1999 m<sup>2</sup>.

**Supermarkety** są to sklepy o powierzchni sprzedażowej od 400 do 2499 m<sup>2</sup> prowadzące sprzedaż głównie w systemie samoobsługowym, oferujące szeroki asortyment artykułów żywnościowych oraz artykuły nieżywnościowe częstego zakupu.

**Hipermarkety** są to sklepy o powierzchni sprzedażowej od 2500 m<sup>2</sup> prowadzące sprzedaż głównie w systemie samoobsługowym, oferujące szeroki asortyment artykułów żywnościowych i nieżywnościowych częstego zakupu, zwykle z parkingiem samochodowym.

**Sklepy powszechne** są to sklepy prowadzące sprzedaż głównie towarów żywnościowych codziennego użytku, o powierzchni sal sprzedażowych od 120 do 399 m<sup>2</sup>.

**Sklepy wyspecjalizowane** są to sklepy prowadzące sprzedaż szerokiego asortymentu artykułów do kompleksowego zaspokojenia określonych potrzeb, np. ubioru, wyposażenia mieszkań, sklepy motoryzacyjne, meblowe, sportowe itp. Do innych sklepów zaliczono sklepy o powierzchni sal sprzedażowych do 119 m<sup>2</sup>.

The division of consumer goods into food, alcoholic beverages and non-foodstuff goods was made by estimation.

**4. Data regarding the wholesale sale of commodities** include sales from warehouses, in which the commodities stored account for the property of a trade enterprise. The value of wholesale also includes the value of sale realized on the basis of a direct payment or contract (agents, auctioneers), as well as the value of sale realized by settled transit consisting in the transfer of commodities directly from the supplier to the client, by-passing the warehouses which realize the delivery.

**5. The division of stores by organizational form** was made on the basis of the area of the sales floor and the types of goods sold.

**Department stores and trade stores** are stores with multiple departments, selling a broad and universal assortment, primarily non-foodstuff goods, with a sales floor area of 2000 m<sup>2</sup> and more for department stores and from 600 to 1999 m<sup>2</sup> for trade stores.

**Supermarkets** are stores with a sales floor from 400 to 2499 m<sup>2</sup>, selling goods in a self-service system and offering a wide assortment of foodstuff goods and frequently bought non-foodstuff goods.

**Hipermarkets** are stores with a sales floor above 2500 m<sup>2</sup>, selling goods in a self-service system and offering a wide assortment of foodstuff goods and frequently bought non-foodstuff goods, usually with a parking place.

**Universal stores** are stores primarily selling foodstuff goods for daily consumption and also often purchased non-foodstuff goods, with a sales area from 120 to 399 m<sup>2</sup>.

**Specialized stores** are stores selling a wide assortment of articles to fully meet specific needs, (e.g. clothing, home furnishings, car parts, furniture, sporting goods, etc.). Other stores include stores with a sales floor up to 119 m<sup>2</sup>.



6. Sklepy podaje się łącznie z aptekami ogólnodostępnymi.

7. Do **placówek gastronomicznych** zaliczono zakłady i punkty gastronomiczne stałe i sezonowe, których przedmiotem działalności jest przygotowanie oraz sprzedaż posiłków i napojów do spożycia na miejscu i na wynos. Sezonowe placówki gastronomiczne uruchamiane są okresowo i działają nie dłużej niż sześć miesięcy w roku kalendarzowym.

Do placówek gastronomicznych nie zalicza się ruchomych punktów sprzedaży detalicznej i automatów sprzedażowych.

8. **Magazyny handlowe** (hurtu i rozdzielcze detalu) są jednostkami organizacyjno-funkcjonalnymi podmiotów gospodarczych zajmujących się obrotem towarów. Magazynem jest jednostka przeznaczona do magazynowania towarów, zajmująca wyodrębnioną przestrzeń magazynową, wyposażona w środki techniczne i organizacyjne, dysponująca personelem do obsługi tych środków oraz prowadząca ewidencję stanu i ruchu zapasów.

9. Dane o działalności handlowej i gastronomicznej, w tym informacje o sklepach i stacjach paliw opracowano na podstawie sprawozdawczości. Dane o sprzedaży hurtowej, działalności gastronomicznej i magazynach handlowych dotyczą wyłącznie jednostek o liczbie pracujących powyżej 9 osób. Dane o sklepach i stacjach paliw dla jednostek o liczbie pracujących do 9 osób uogólniono w oparciu o wyniki badania reprezentacyjnego przeprowadzanego w latach 2004–2007 na 5%, a od 2008 r. na 4% próbie tych jednostek.

10. **Targowiska** są to wyodrębnione tereny i budowle (place, ulice, hale targowe) ze stałymi lub sezonowymi punktami sprzedaży drobnotalicznej lub urządzeniami przeznaczonymi do prowadzenia handlu w wyznaczone dni tygodnia lub codziennie (bazaary).

Za **targowiska sezonowe** należy uznać te place i ulice, gdzie uruchamiane są na okres do 6 miesięcy punkty handlowe, w związku ze wzmożonym ruchem nabywców (np. nadmorski ruch urlopowy) i działalność ta jest ponawiana w kolejnych sezonach.

6. Shops include public pharmacies.

7. **Catering establishments** include permanent and seasonal catering establishments and outlets, the scope of activity of which is the preparation and sale of meals and beverages for on-site and take-out consumption. Seasonal catering establishments are open for a certain period of time and operate not longer than six months in a calendar year.

Mobile retail sales points and vending machines are not treated as catering establishments.

8. **Trade warehouses** (wholesale and retail distribution) are organizational and functional units of economic entities engaged in the turnover of commodities. A warehouse is an entity designated for storing up commodities, occupying separate storage space, equipped with the technical and organizational means as well as with the personnel to service these means and, in addition, registering the amount and the changes in stocks.

9. Data regarding trade and catering activity including information about shops and petrol stations are compiled on the basis of reporting. Data regarding wholesale, catering activity and trade warehouses concern exclusively entities employing more than 9 persons. Data regarding shops and petrol stations for entities employing up to 9 persons have been generalized on the basis of the result of a sample survey conducted in 2004–2007 on a 5%, and since 2008 on a 4% sample of these entities.

10. **Marketplaces** are specific areas and structures (squares, streets, market halls) with permanent or seasonal outlets for small-scale retail sales or with facilities designated for conducting trade on specific days of the week or weekly (bazaars).

**Seasonal marketplaces** are those squares and streets where trade outlets conduct activity for a period of 6 months, in connection with increased demand from buyers (e.g., holiday seaside demand) and this activity is repeated in successive seasons.

TABL. 1 (255). **SPRZEDAŻ DETALICZNA TOWARÓW (ceny bieżące)**  
RETAIL SALES (current prices)

| WYSZCZEGÓLNIENIE                                     | 2010           | 2015           | 2016           | 2017           | SPECIFICATION                                |
|--|----------------|----------------|----------------|----------------|--|
| <b>O G Ó Ł E M w mln zł</b> .....                    | <b>11135,2</b> | <b>12403,9</b> | <b>13438,3</b> | <b>13960,3</b> | <b>T O T A L in mln zł</b>                   |
| W tym w przedsiębiorstwach handlowych <sup>a</sup> : |                |                |                |                | Of which in trade enterprises <sup>a</sup> : |
| w milionach złotych .....                            | 1951,9         | 1920,6         | 2639,6         | 3417,4         | in million zlotys                            |
| w % .....  | 17,5           | 15,5           | 19,6           | 24,5           | in %   |
| <b>Na 1 mieszkańca w zł</b> .....                    | <b>10886</b>   | <b>12167</b>   | <b>13208</b>   | <b>13732</b>   | <b>Per capita in zł</b>                      |

a Przedsiębiorstwa handlowe, w których liczba pracujących przekracza 49 osób.

a Trade enterprises employing more than 49 persons.

TABL. 2 (256). **SPRZEDAŻ DETALICZNA TOWARÓW WEDŁUG GRUP<sup>a</sup> (ceny bieżące)**  
RETAIL SALES BY GROUPS<sup>a</sup> (current prices)

| WYSZCZEGÓLNIENIE                         | 2010          | 2015          | 2016          | 2017          | SPECIFICATION                    |
|--|---------------|---------------|---------------|---------------|----------------------------------|
| W MILIONACH ZŁOTYCH    IN MILLION ZLOTYS |               |               |               |               |                                  |
| <b>O G Ó Ł E M</b> .....                 | <b>5252,6</b> | <b>6262,2</b> | <b>7005,8</b> | <b>8007,3</b> | <b>T O T A L</b>                 |
| W ODSETKACH    IN PERCENT                |               |               |               |               |                                  |
| <b>O G Ó Ł E M</b> .....                 | <b>100,0</b>  | <b>100,0</b>  | <b>100,0</b>  | <b>100,0</b>  | <b>T O T A L</b>                 |
| Towary konsumpcyjne .....                | 59,8          | 77,1          | 79,5          | 80,2          | Consumer goods                   |
| żywność i napoje bezalkoholowe .....     | 21,1          | 18,7          | 17,1          | 14,9          | food and non-alcoholic beverages |
| napoje alkoholowe .....                  | 5,5           | 5,3           | 4,4           | 4,9           | alcoholic beverages              |
| towary nieżywnościowe .....              | 33,2          | 53,1          | 58,0          | 60,4          | non-foodstuffs                   |
| Towary niekonsumpcyjne .....             | 40,2          | 22,9          | 20,5          | 19,8          | Non-consumer goods               |

a Dane dotyczą przedsiębiorstw prowadzących działalność handlową (bez placówek gastronomicznych), w których liczba pracujących przekracza 9 osób.

a Data concern enterprises conducting trade activity (excluding catering establishments) employing more than 9 persons.

TABL. 3 (257). **SPRZEDAŻ HURTOWA TOWARÓW W PRZEDSIĘBIORSTWACH HANDLOWYCH<sup>a</sup> (ceny bieżące)**  
WHOLESALE IN TRADE ENTERPRISES<sup>a</sup> (current prices)

| WYSZCZEGÓLNIENIE                         | 2010          | 2015          | 2016          | 2017          | SPECIFICATION                     |
|--|---------------|---------------|---------------|---------------|-----------------------------------|
| W MILIONACH ZŁOTYCH    IN MILLION ZLOTYS |               |               |               |               |                                   |
| <b>O G Ó Ł E M</b> .....                 | <b>4788,4</b> | <b>6426,2</b> | <b>7772,1</b> | <b>8254,9</b> | <b>T O T A L</b>                  |
| W ODSETKACH    IN PERCENT                |               |               |               |               |                                   |
| <b>O G Ó Ł E M</b> .....                 | <b>100,0</b>  | <b>100,0</b>  | <b>100,0</b>  | <b>100,0</b>  | <b>T O T A L</b>                  |
| Żywność i napoje bezalkoholowe...        | 25,9          | 10,8          | 19,5          | 10,8          | Food and non-alcoholic beverages  |
| Napoje alkoholowe .....                  | 13,0          | 1,0           | 1,5           | 1,6           | Alcoholic beverages               |
| Towary nieżywnościowe <sup>b</sup> ..... | 61,1          | 88,2          | 79,0          | 87,6          | Non-foodstuffs goods <sup>b</sup> |

a Dane dotyczą przedsiębiorstw, w których liczba pracujących przekracza 9 osób. b Konsumpcyjne i niekonsumpcyjne.

a Data concern enterprises employing more than 9 persons. b Consumer and non-consumer goods.

TABL. 4 (258). SKLEPY WEDŁUG FORM ORGANIZACYJNYCH I STACJE PALIW<sup>a</sup>

Stan w dniu 31 XII

SHOPS BY ORGANIZATIONAL FORMS AND PETROL STATIONS<sup>a</sup>

As of 31 XII

| WYSZCZEGÓLNIENIE                    | 2010         | 2015         | 2016         | 2017        | SPECIFICATION            |
|-------------------------------------|--------------|--------------|--------------|-------------|--------------------------|
| <b>Sklepy</b> .....                 | <b>10454</b> | <b>10312</b> | <b>10046</b> | <b>9668</b> | <b>TOTAL</b>             |
| Domy handlowe .....                 | 7            | 4            | 3            | 4           | Trade stores             |
| Supermarkety .....                  | 171          | 254          | 260          | 267         | Supermarkets             |
| Hipermarkety .....                  | 12           | 15           | 15           | 15          | Hypermarkets             |
| Sklepy powszechne .....             | 162          | 151          | 136          | 146         | Grocery stores           |
| Sklepy wyspecjalizowane .....       | 751          | 1035         | 1039         | 1082        | Specialized stores       |
| Pozostałe sklepy <sup>b</sup> ..... | 9351         | 8853         | 8593         | 8154        | Other shops <sup>b</sup> |
| <b>Stacje paliw</b> .....           | <b>322</b>   | <b>290</b>   | <b>324</b>   | <b>383</b>  | <b>Petrol stations</b>   |

a Według lokalizacji sklepu/stacji paliw. b Ujęto sklepy podmiotów gospodarczych o liczbie pracujących do 9 osób; łącznie z aptekami ogólnodostępnymi.

a According to location of shop/petrol station. b Data concern shops of economic entities employing up to 9 persons; including public pharmacies.

TABL. 5 (259). GASTRONOMIA<sup>a</sup>CATERING<sup>a</sup>

| WYSZCZEGÓLNIENIE   | 2010     | 2015     | 2016     | 2017     | SPECIFICATION  |
|--|----------|----------|----------|----------|--|
| Liczba placówek gastronomicznych (stan w dniu 31 XII).....       | 297      | 298      | 377      | 369      | Number of catering establishments (as of 31 XII)           |
| w tym restauracje .....  | 107      | 99       | 130      | 145      | of which restaurants                                       |
| Sprzedaż z działalności gastronomicznej (ceny bieżące) w tys. zł | 194566,0 | 207187,4 | 282222,7 | 326347,1 | Sales from catering activity (current prices) in thous. zł |
| w tym:   |          |          |          |          | of which:  |
| z produkcji gastronomicznej ...                                  | 157887,0 | 176173,1 | 238834,8 | 281084,6 | from catering production                                   |
| ze sprzedaży napojów alkoholowych i wyrobów tytoniowych          | 22318,0  | 16537,1  | 25659,0  | 28686,2  | from the sale of alcoholic beverages and tobacco           |

a Dane dotyczą przedsiębiorstw, w których liczba pracujących przekracza 9 osób.

a Data concern enterprises employing more than 9 persons.

TABL. 6 (260). **TARGOWISKA**  
Stan w dniu 31 XII  
MARKETPLACES  
As of 31 XII

| WYSZCZEGÓLNIENIE  | 2010    | 2015    | 2016    | 2017    | SPECIFICATION   |
|---|---------|---------|---------|---------|---|
| Targowiska stałe:                                       |         |         |         |         | Permanent marketplaces:                                 |
| liczba.....   | 75      | 73      | 74      | 73      | number  |
| w tym z przewagą sprzedaży drob-<br>nodetalicznej ..... | 69      | 73      | 73      | 72      | of which with predominance of<br>small-retail sales     |
| powierzchnia w tys. m <sup>2</sup> .....                | 407,2   | 428,7   | 427,7   | 430,2   | area in thous. m <sup>2</sup>                           |
| w tym sprzedażowa .....                                 | 201,4   | 208,0   | 208,1   | 208,0   | of which sales area                                     |
| stałe punkty sprzedaży drobnodeta-<br>licznej .....     | 5608    | 5652    | 5588    | 5527    | permanent small-retail sales outlets                    |
| w tym na targowiskach czynnych<br>codziennie .....      | 4402    | 4046    | 4002    | 3903    | of which at marketplaces opened<br>daily                |
| Targowiska sezonowe <sup>a</sup> (w ciągu roku)         | 150     | 112     | 106     | 109     | Seasonal marketplaces <sup>a</sup> (during the<br>year) |
| Roczne wpływy z opłaty targowej w<br>tys. zł .....      | 14338,5 | 11657,7 | 11672,9 | 11274,1 | Annual receipts from marketplace<br>fees in thous. zł   |

a Liczba targowisk lub miejsc wyznaczonych na ulicach i placach uruchamianych okresowo.

a Number of marketplaces or places located on streets and squares open periodically.

## Uwagi ogólne

**1. Wyniki finansowe przedsiębiorstw** prezentuje się w dostosowaniu do ustawy z dnia 29 IX 1994 r. o rachunkowości (tekst jednolity Dz. U. 2018 poz. 395).

Dane w zakresie gospodarki finansowej przedsiębiorstw obejmują podmioty gospodarcze prowadzące księgi rachunkowe, w których liczba pracujących przekracza 9 osób.

Dane nie obejmują podmiotów prowadzących działalność bankową, maklerską, ubezpieczeniową oraz towarzystw inwestycyjnych i emerytalnych, narodowych funduszy inwestycyjnych, szkół wyższych, a także samodzielnych publicznych zakładów opieki zdrowotnej, instytucji kultury posiadających osobowość prawną i gospodarstw indywidualnych w rolnictwie.

**2. Przychody z całokształtu działalności (kwoty otrzymane i należne)** obejmują:

- 1) przychody netto ze sprzedaży produktów (wytworów i usług), łącznie z dotacjami do produktów;
- 2) przychody netto ze sprzedaży towarów i materiałów, łącznie z kwotami należnymi z tytułu sprzedaży opakowań wielokrotnego użytku;
- 3) pozostałe przychody operacyjne, tj. przychody niezwiązane bezpośrednio z podstawową działalnością podmiotu, do których zalicza się: zysk ze zbycia niefinansowych aktywów trwałych (środków trwałych, środków trwałych w budowie, wartości niematerialnych i prawnych, inwestycji w nieruchomości i prawa), otrzymane nieodpłatnie, w tym w drodze darowizny aktywa (środki pieniężne), odszkodowania, rozwiązane rezerwy, korekty odpisów aktualizujących wartość aktywów niefinansowych, przychody z działalności socjalnej, przychody z najmu lub dzierżawy środków trwałych albo inwestycji w nieruchomości i prawa;
- 4) przychody finansowe, tj. przychody z tytułu dokonanych przez podmiot operacji finansowych: kwoty należne z tytułu dywidend i udziałów w zysku, odsetki od udzielanych pożyczek, odsetki od lokat terminowych, odsetki za zwłokę, zysk ze zbycia inwestycji, zmniejszenia odpisów aktualizacyjnych wartości inwestycji wobec całkowitego lub częściowego ustania przyczyn powodujących trwałą utratę ich wartości, nadwyżka dodatnich różnic kursowych nad ujemnymi.

## General notes

**1. The financial results of enterprises** are adjusted to the Accounting Act dated 29 IX 1994 (uniform text Journal of Laws 2018 item 395).

Data regarding the financial management of enterprises include economic entities keeping accounting ledgers employing more than 9 persons.

Data do not include banks, brokerage houses, insurance companies, investment and pension societies, national investment funds, higher education institutions, independent public health care facilities, cultural institutions with legal personality and private farms in agriculture.

**2. Revenues from total activity (sums received and due)** include:

- 1) net revenues from sale of products (goods and services), including subsidies on products;
- 2) net revenues from sale of goods and materials, including sums due from the sale of re-use packages;
- 3) other operating revenues, i.e., revenues not directly connected with the basic activity of the entity, to which the following are included: profits from the sale of non-financial fixed assets (fixed assets, assets under construction, intangible fixed assets, investments in real estate and rights), assets (cash) received free of charge, including donated assets, as well as damages, reversed provisions, adjustments of the depreciation value for non-financial assets, revenues from social activities, revenues from the rent or lease of fixed assets and investments in real estate and rights;
- 4) financial revenues, i.e., revenues from financial operations conducted by an entity: amounts due in respect of dividends and share in profits, interest on loans granted, interest on term deposits, default interest, profits from the sale of investments, reduction of depreciation write-offs relating to investments due to the fact that the reasons resulting in the permanent loss of their value have ceased to exist (whether partially or totally), surplus of foreign exchange gains over losses.

### 3. Koszty uzyskania przychodów z całokształtu działalności obejmują:

- 1) koszt własny sprzedanych produktów (wytworzenia i usług), tj. koszty ogółem pomniejszone o koszt wytworzenia świadczeń na własne potrzeby jednostki i skorygowane o zmianę stanu produktów;
- 2) wartość sprzedanych towarów i materiałów według cen zakupu (nabycia);
- 3) pozostałe koszty operacyjne, do których zalicza się: stratę ze zbycia niefinansowych aktywów trwałych, tj. nadwyżkę wartości sprzedanych składników majątku trwałego nad przychodami z ich sprzedaży, amortyzację oddanych w dzierżawę lub najem środków trwałych i środków trwałych w budowie, nieplanowane odpisy amortyzacyjne (odpisy z tytułu trwałej utraty wartości), poniesione kary, grzywny, odszkodowania, odpisy w części lub w całości wierzytelności w związku z postępowaniem upadłościowym, układowym i naprawczym, utworzone rezerwy na pewne lub o dużym stopniu prawdopodobieństwa przyszłe zobowiązania (straty z transakcji gospodarczych w toku), odpisy aktualizujące wartość aktywów niefinansowych, koszty utrzymania obiektów działalności socjalnej, darowizny lub nieodpłatnie przekazane aktywa trwałe;
- 4) koszty finansowe, na które składają się w szczególności: odsetki od zaciągniętych kredytów i pożyczek, odsetki i dyskonto od wyemitowanych przez jednostkę obligacji, odsetki za zwłokę, strata ze zbycia inwestycji, odpisy z tytułu aktualizacji wartości inwestycji, nadwyżka ujemnych różnic kursowych nad dodatnimi.

**4. Przychody i koszty uzyskania przychodów ze sprzedaży** produktów, towarów i materiałów wpływające na wynik finansowy ustala się w wartości wyrażonej w rzeczywistych cenach sprzedaży, z uwzględnieniem opustów, rabatów i bonifikat, bez podatku od towarów i usług (VAT).

**5. Wynik finansowy na działalności gospodarczej** jest to suma wyniku finansowego na sprzedaży produktów, towarów i materiałów, wyniku na pozostałej działalności operacyjnej oraz wyniku na operacjach finansowych.

### 3. Costs of obtaining revenues from total activity include:

- 1) the cost of products sold (goods and services), i.e., the total costs decreased by the costs of generating benefits for the needs of the entity and corrected by the change in product inventories;
- 2) the value of goods and materials sold according to procurement (purchase) prices;
- 3) other operating costs, to which the following are included: loss on the sale of non-financial fixed assets, i.e., surplus of the value of sold fixed assets over the revenues from their sale, depreciation of leased or rented fixed assets and assets under construction, unplanned write-offs (write-offs by virtue of a permanent loss of value), penalties, fines, indemnities paid, partially or fully written off liabilities related to bankruptcy, composition, restructuring proceedings, reserves made for future certain liabilities or liabilities, which are likely to occur (loss on current business transaction in), write-offs updating the value of non-financial assets, costs of maintaining premises required for social activity, donations or fixed assets received free of charge;
- 4) financial costs, in particular, interest from contracted credits and loans, interest and discount on bonds issued by the entity, default interest, loss on the sale of investments, write-offs updating the value of investment, the surplus of foreign exchange losses over gains.

**4. Revenues and costs of obtaining revenues from the sale** of products, goods and materials which have an influence on the financial result are expressed in actual sales prices, taking into account discounts, rebates and reductions, excluding the value added tax (VAT).

**5. The financial result on economic activity** is the sum of the financial result from the sale of products, goods and materials, the result on other operating activity as well as the result on financial operations.

**6. Wynik zdarzeń nadzwyczajnych do 2015 r.** (zyski i straty nadzwyczajne) to skutki finansowe zdarzeń powstających niepowtarzalnie, poza zwykłą działalnością jednostki i niezwiązanych z ogólnym ryzykiem jej prowadzenia, a w szczególności spowodowanych zdarzeniami losowymi.

Od 2016 r. wszelkie skutki zdarzeń, które dotychczas wpływały na zyski i straty nadzwyczajne, są zaliczane odpowiednio do pozostałych przychodów operacyjnych i pozostałych kosztów operacyjnych.

**7. Wynik finansowy brutto** (zysk lub strata) jest to wynik na działalności gospodarczej, do 2015 r. korygowany o wynik zdarzeń nadzwyczajnych.

**8. Obowiązkowe obciążenia wyniku finansowego brutto** obejmują podatek dochodowy od osób prawnych i fizycznych oraz inne płatności wynikające z odrębnych przepisów. Podatek dochodowy jest to podatek od osiągniętego zysku, który podmiot gospodarczy jest zobowiązany uiścić po uwzględnieniu przyznanych ulg. Obejmuje on:

- część bieżącą, tj. podatek wykazany w deklaracji podatkowej za dany okres sprawozdawczy,
- część odroczonej, tj. różnicę między stanem rezerw i aktywów z tytułu podatku odroczonego (w związku z przejściowymi różnicami między wynikiem finansowym brutto a podstawą opodatkowania, wynikającymi z odmienności momentu ujęcia przychodu i kosztu zgodnie z przepisami o rachunkowości a przepisami podatkowymi) na koniec i początek okresu sprawozdawczego.

**9. Wynik finansowy netto** (zysk lub strata) otrzymuje się po pomniejszeniu wyniku finansowego brutto o obowiązkowe obciążenia.

**10.** Relacje ekonomiczne przedstawione w tabl. 4 obliczono następująco:

- 1) **wskaźnik poziomu kosztów** jako relację kosztów uzyskania przychodów z całokształtu działalności do przychodów z całokształtu działalności;
- 2) **wskaźnik rentowności obrotu:**
  - **brutto** jako relację wyniku finansowego brutto do przychodów z całokształtu działalności,
  - **netto** jako relację wyniku finansowego netto do przychodów z całokształtu działalności;

**6. Results on extraordinary events until 2015** (extraordinary profits and losses) are the financial results of one-time events, outside the usual activity of an entity, and not connected with general risk of activity, and in particular, the result of coincidental events.

Since 2016 all economic effects of the events which previously affected the extraordinary profits and losses are classified as other operating revenues or other operating costs, respectively.

**7. The gross financial result** (profit or loss) is the result on economic activity, until 2015 corrected by result on extraordinary events.

**8. Obligatory encumbrances of gross financial result** include corporate income tax and personal income tax as well as other payments resulting from separate regulations. Income tax is the tax on earned profit which an economic entity is obligated to pay after considering abatements granted. It includes:

- the current part, i.e., the tax presented in the tax declarations for a given reporting period,
- the deferred part, i.e., a difference between the state of provisions and assets, by virtue of deferred tax (because of the temporary differences between the gross financial result and the basis for taxation resulting from the different moments of the income and cost statement, in accordance with the tax and accounting regulations) at the end and the beginning of the reporting period.

**9. The net financial result** (profit or loss) is derived after decreasing the gross financial result by obligatory encumbrances.

**10.** The economic relations presented in table 4 were calculated as follows:

- 1) **cost level indicator** as the relation of costs of obtaining revenues from total activity to revenues from total activity;
- 2) **turnover profitability rate:**
  - **gross** as the relation of the gross financial result to revenues from total activity,
  - **net** as the relation of the net financial result to revenues from total activity;

### 3) wskaźnik płynności finansowej:

- **I stopnia** jako relację inwestycji krótkoterminowych do zobowiązań krótkoterminowych bez funduszy specjalnych,
- **II stopnia** jako relację inwestycji krótkoterminowych i krótkoterminowych należności i roszczeń do zobowiązań krótkoterminowych bez funduszy specjalnych,
- **III stopnia** jako relację aktywów obrotowych (zapasów, krótkoterminowych należności i roszczeń, inwestycji krótkoterminowych oraz krótkoterminowych rozliczeń międzyokresowych czynnych) do zobowiązań krótkoterminowych bez funduszy specjalnych.

**11. Aktywa obrotowe** obejmują: zapasy, należności krótkoterminowe, inwestycje krótkoterminowe (środki pieniężne i krótkoterminowe papiery wartościowe) i krótkoterminowe rozliczenia międzyokresowe.

Należności z tytułu dostaw i usług są zaliczane do należności krótkoterminowych (bez względu na okres wymagalności zapłaty).

**12. Kapitały (fundusze) własne** ujmują się w księgach rachunkowych z podziałem na ich rodzaje i według zasad określonych przepisami prawa, postanowieniami statutu lub umowy o utworzeniu jednostki. Obejmują one: kapitał (fundusz) podstawowy, kapitał (fundusz) zapasowy, kapitał z aktualizacji wyceny, pozostałe kapitały (fundusze) rezerwowe, niepodzielony (nierozliczony) wynik finansowy z lat ubiegłych, wynik finansowy netto roku obrotowego oraz odpisy z zysku netto w ciągu roku obrotowego.

Do 2015 r. obejmowały również należne wpłaty na kapitał podstawowy oraz udziały (akcje) własne. Kapitał (fundusz) podstawowy to, w zależności od formy prawnej podmiotu gospodarczego:

- w spółkach z ograniczoną odpowiedzialnością (z o.o.), akcyjnych, komandytowo-akcyjnych - kapitał zakładowy,
- w przedsiębiorstwach państwowych – fundusz założycielski,
- w spółdzielniach - fundusz udziałowy,
- w spółkach komandytowych, jawnych, cywilnych – kapitał właścicieli.

Kapitał (fundusz) podstawowy w spółkach akcyjnych, spółkach z o.o. i w spółdzielniach, ujęty w wysokości określonej w umowie (statucie) wpisanej w rejestrze handlowym, jest pomniejszany o zadeklarowane, lecz niewniesione wkłady kapitałowe.

### 3) financial liquidity ratio of:

- **first degree** as the relation of short-term investments to short-term liabilities excluding special funds,
- **second degree** as the relation of short-term investments and short-term dues and claims to short-term liabilities excluding special funds,
- **third degree** as the relation of current assets (inventories, short-term dues and claims, short-term investments and short-term deferred expenditures) to short-term liabilities excluding special funds.

**11. Current assets** include: stocks, short-term dues, short-term investments (cash equivalents, short-term securities) and short-term inter-period settlements.

Dues from deliveries and services are included in short-term dues (irrespective of their due date).

**12. Share equity (funds)** is recorded in accounting ledgers according to type and according to the principles defined in legal regulations, statute resolutions or agreements regarding the establishment of the entity. They include: share capital (fund), supplementary capital (fund), reserve capital (fund) from revaluation, other reserve capital (fund), undistributed (unsettled) financial result from previous years, net financial result of the turnover year and write-offs from net profit for the turnover year.

Until 2015 it has also included share capital (fund) not paid up and entity's shares (stock). Share capital (fund) is, depending on the legal form of the economic entity:

- initial capital - in limited liability, joint stock, joint stock-limited companies,
- founders' capital - in state owned enterprises,
- participation fund - in cooperatives,
- owners' capital - in limited partnership, unlimited partnership and civil law partnership companies.

Share capital (fund) in joint stock companies and limited liability companies as well as in cooperatives, registered in the amount defined in the agreement (statute) recorded in the trade register, is decreased by the capital contribution declared but not transferred.



**Kapitał zagraniczny** to kapitał wniesiony do przedsiębiorstwa w postaci środków finansowych (gotówka, akcje, obligacje), rzeczowych aktywów trwałych (maszyny, urządzenia, środki transportu, nieruchomości) oraz wartości niematerialnych i prawnych (patenty, licencje, itp.) przez podmiot zagraniczny. Do podmiotów zagranicznych zalicza się:

- osoby prawne z siedzibą za granicą,
- osoby fizyczne nieposiadające obywatelstwa polskiego,
- jednostki organizacyjne niebędące osobą prawną z siedzibą za granicą.

**13. Zobowiązania przedsiębiorstw (kapitały obce)** obejmują wszystkie zobowiązania z wszelkich tytułów, w tym również z tytułu kredytów i pożyczek. Ogół zobowiązań przedsiębiorstw dzieli się na zobowiązania: długoterminowe – gdy okres ich spłaty na dzień bilansowy jest dłuższy niż rok, krótkoterminowe – gdy okres ich spłaty na dzień bilansowy jest nie dłuższy niż rok.

Zobowiązania z tytułu dostaw i usług są zaliczane do zobowiązań krótkoterminowych (bez względu na okres wymagalności zapłaty).

**14.** Dane dotyczące finansów przedsiębiorstw podano na podstawie rocznej sprawozdawczości finansowej (przed weryfikacją bilansu) łącznie z wynikami przedsiębiorstw, które zawiesiły działalność lub zostały zlikwidowane w ciągu roku.

**Foreign capital** is capital transferred to an enterprise by a foreign entity as financial means (cash, shares, bonds), tangible fixed assets (machinery, technical equipment, transport equipment, real estate) and intangible fixed assets (patents, licenses, etc.). A foreign entity includes:

- legal persons with the head office located abroad,
- natural persons that do not have Polish citizenship,
- organizational entities without legal personality with the head office located abroad.

**13. Liabilities of enterprises (outside capital)** include all liabilities, including liabilities from credits and loans and are divided into: long-term liabilities – when their repayment period on the balance day is longer than one year, and short-term liabilities – when their repayment period on the balance day is no longer than one year.

Liabilities from deliveries and services are included in short-term liabilities (irrespective of their due date).

**14.** Data concerning the finances of enterprises are presented on the basis of annual financial reports (before balance verification) together with the results of enterprises which suspended activities or were liquidated within the course of the year.

TABL. 1 (261). **PRZYCHODY, KOSZTY I WYNIK FINANSOWY PRZEDSIĘBIORSTW WEDŁUG SEKTORÓW WŁASNOŚCI**  
**REVENUES, COSTS AND FINANCIAL RESULTS OF ENTERPRISES BY OWNERSHIP SECTORS**

| WYSZCZEGÓLNIENIE   | 2010                     | 2015           | 2016           | 2017           | SPECIFICATION  |
|--|--------------------------|----------------|----------------|----------------|--|
|  | w mln zł                 |                | in mln zł      |                |  |
| <b>Przychody z całokształtu działalności</b>                         | <b>40426,2</b>           | <b>46307,8</b> | <b>51409,3</b> | <b>54853,0</b> | <b>Revenues from total activity</b>                      |
| sektor publiczny .....   | 1238,8                   | 1104,8         | 1441,4         | 1563,3         | public sector  |
| sektor prywatny .....  | 39187,4                  | 45203,0        | 49968,0        | 53289,7        | private sector   |
| w tym:   |                          |                |                |                | of which:  |
| Przychody netto ze sprzedaży produktów (wytworów i usług) .....      | 27494,0                  | 33107,1        | 36502,9        | 38737,3        | Net sales revenues of products (goods and services)      |
| Przychody netto ze sprzedaży towarów i materiałów .....              | 11850,1                  | 11938,0        | 13778,6        | 14771,6        | Net sales revenues of goods and materials                |
| Przychody finansowe .....  | 264,3                    | 487,0          | 271,5          | 542,5          | Financial revenues                                       |
| <b>Koszty uzyskania przychodów z całokształtu działalności</b> ..... | <b>38955,5</b>           | <b>44075,1</b> | <b>48811,1</b> | <b>52317,8</b> | <b>Costs of obtaining revenues from total activity</b>   |
| sektor publiczny .....   | 1207,6                   | 1059,1         | 1399,0         | 1510,2         | public sector  |
| sektor prywatny .....  | 37747,9                  | 43016,0        | 47412,1        | 50807,6        | private sector   |
| w tym:   |                          |                |                |                | of which:  |
| Koszt własny sprzedanych produktów (wytworów i usług) .....          | 38011,7                  | 32479,2        | 35765,6        | 38310,9        | Cost of products sold (goods and services)               |
| Wartość sprzedanych towarów i materiałów .....                       | 10207,4                  | 10379,8        | 11815,7        | 12818,8        | Value of goods and materials sold                        |
| Koszty finansowe .....   | 433,2                    | 672,6          | 657,8          | 638,6          | Financial costs  |
| <b>Wynik finansowy na działalności gospodarczej</b> .....            | <b>1470,7</b>            | <b>2232,7</b>  | <b>2598,2</b>  | <b>2535,2</b>  | <b>Financial result on economic activity</b>             |
| Sektor publiczny .....   | 31,2                     | 45,6           | 42,4           | 53,1           | Public sector  |
| Sektor prywatny .....  | 1439,5                   | 2187,0         | 2555,8         | 2482,1         | Private sector   |
| <b>Wynik finansowy brutto</b> .....                                  | <b>1469,1</b>            | <b>2234,7</b>  | <b>2598,2</b>  | <b>2535,2</b>  | <b>Gross financial result</b>                            |
| sektor publiczny .....   | 31,2                     | 45,3           | 42,4           | 53,1           | public sector  |
| sektor prywatny .....  | 1437,9                   | 2189,4         | 2555,8         | 2482,1         | private sector   |
| Zysk brutto .....  | 1791,1                   | 2538,6         | 3018,8         | 2882,0         | Gross profit   |
| Strata brutto .....  | 322,0                    | 303,9          | 420,6          | 346,8          | Gross loss   |
| <b>Obowiązkowe obciążenia wyniku finansowego brutto</b> .....        | <b>112,0<sup>a</sup></b> | <b>244,8</b>   | <b>353,3</b>   | <b>322,7</b>   | <b>Obligatory encumbrances on gross financial result</b> |
| Sektor publiczny .....   | 5,0                      | 13,6           | 10,4           | 11,2           | Public sector  |
| Sektor prywatny .....  | 107,0                    | 231,1          | 342,9          | 311,5          | Private sector   |
| W tym podatek dochodowy .....  | 112,0                    | 244,8          | 353,3          | 322,7          | Of which income tax                                      |
| <b>Wynik finansowy netto</b> .....                                   | <b>1357,0</b>            | <b>1989,9</b>  | <b>2245,0</b>  | <b>2212,6</b>  | <b>Net financial result</b>                              |
| sektor publiczny .....   | 26,2                     | 31,7           | 32,0           | 41,9           | public sector  |
| sektor prywatny .....  | 1330,8                   | 1958,2         | 2212,9         | 2170,6         | private sector   |
| Zysk netto .....   | 1679,1                   | 2295,6         | 2634,4         | 2557,9         | Net profit   |
| Strata netto .....   | 322,1                    | 305,7          | 389,4          | 345,3          | Net loss   |

a Obejmują tylko podatek dochodowy.  
a Include only income tax.

TABL. 2 (262). PRZYCHODY, KOSZTY I WYNIK FINANSOWY PRZEDSIĘBIORSTW WEDŁUG SEKCJI  
REVENUES, COSTS AND FINANCIAL RESULTS OF ENTERPRISES BY SECTIONS

| WYSZCZEGÓLNIENIE<br>SPECIFICATION   |             | Przychody<br>z całokształtu<br>działalności<br>Revenues<br>from total<br>activity | Koszty<br>uzyskania<br>przychodów<br>z całokształtu<br>działalności<br>Costs<br>of obtaining<br>revenues from<br>total activity | Wynik<br>finansowy<br>brutto<br>Gross<br>financial<br>result | Obowiązkowe<br>obciążenia<br>wyniku<br>finansowego<br>brutto<br>Obligatory<br>encumbrances<br>of gross<br>financial<br>result | Wynik<br>finansowy<br>netto<br>Net<br>financial<br>result |
|---|-------------|---|---|--|---|---|
|   |             | w mln zł  |   | in mln zł  |   |   |
| <b>OGÓŁEM</b> .....   | 2010        | 40426,2   | 38955,5   | 1469,1   | 112,0 <sup>a</sup>  | 1357,0  |
| <b>TOTAL</b> .....  | 2015        | 46307,8   | 44075,1   | 2234,7   | 244,8   | 1989,9  |
|   | 2016        | 51409,3   | 48811,1   | 2598,2   | 353,3   | 2245,0  |
|   | <b>2017</b> | <b>54853,0</b>  | <b>52317,8</b>  | <b>2535,2</b>  | <b>322,7</b>  | <b>2212,6</b>   |
| w tym:<br>of which:   |             |   |   |  |   |   |
| Rolnictwo, leśnictwo, łowiectwo i rybactwo .....  |             | 495,7   | 432,9   | 62,7   | 0,1   | 62,7  |
| Agriculture, forestry and fishing   |             |   |   |  |   |   |
| Przemysł .....  |             | 34303,5   | 32588,8   | 1714,7   | 223,5   | 1491,2  |
| Industry  |             |   |   |  |   |   |
| w tym:<br>of which:   |             |   |   |  |   |   |
| przetwórstwo przemysłowe .....  |             | 32958,8   | 31386,0   | 1572,8   | 197,7   | 1375,0  |
| which manufacturing   |             |   |   |  |   |   |
| dostawa wody; gospodarowanie ściekami<br>i odpadami; rekultywacja <sup>Δ</sup> .....                    |             | 688,4   | 641,6   | 46,8   | 9,2   | 37,5  |
| water supply; sewerage, waste management<br>and remediation activities                                  |             |   |   |  |   |   |
| Budownictwo .....   |             | 1350,2  | 1174,8  | 175,4  | 21,1  | 154,3   |
| Construction  |             |   |   |  |   |   |
| Handel; naprawa pojazdów samochodowych <sup>Δ</sup><br>Trade; repair of motor vehicles <sup>Δ</sup>     |             | 11197,8   | 10845,0   | 352,8  | 47,0  | 305,8   |
| Transport i gospodarka magazynowa .....   |             | 2972,3  | 2849,5  | 122,8  | 10,4  | 112,4   |
| Transportation and storage  |             |   |   |  |   |   |
| Zakwaterowanie i gastronomia <sup>Δ</sup> .....   |             | 94,5  | 91,7  | 2,9  | 0,5   | 2,4   |
| Accommodation and catering <sup>Δ</sup>   |             |   |   |  |   |   |
| Informacja i komunikacja .....  |             | 265,0   | 249,4   | 15,6   | 4,2   | 11,4  |
| Information and communication   |             |   |   |  |   |   |
| Działalność finansowa i ubezpieczeniowa .....   |             | 1817,1  | 1808,7  | 8,4  | 0,9   | 7,5   |
| Financial and insurance activities  |             |   |   |  |   |   |
| Obsługa rynku nieruchomości <sup>Δ</sup> .....  |             | 509,9   | 477,7   | 32,2   | 5,3   | 26,8  |
| Real estate activities  |             |   |   |  |   |   |
| Działalność profesjonalna, naukowa<br>i techniczna .....  |             | 194,7   | 163,9   | 30,8   | 1,2   | 29,7  |
| Professional, scientific and technical<br>activities  |             |   |   |  |   |   |
| Administrowanie i działalność wspierająca <sup>Δ</sup><br>Administrative and support service activities |             | 608,0   | 587,2   | 20,8   | 2,3   | 18,4  |
| Opieka zdrowotna i pomoc społeczna .....  |             | 891,7   | 895,0   | -3,3   | 5,6   | -8,9  |
| Human health and social work activities   |             |   |   |  |   |   |
| Pozostała działalność usługowa .....  |             | 24,8  | 24,3  | 0,5  | 0,1   | 0,5   |
| Other service activities  |             |   |   |  |   |   |
| a Obejmują tylko podatek dochodowy.<br>a Include only income tax.                                       |             |   |   |  |   |   |



TABL. 4 (264). RELACJE EKONOMICZNE W PRZEDSIĘBIORSTWACH  
ECONOMIC RELATIONS IN ENTERPRISES

| WYSZCZEGÓLNIENIE<br>SPECIFICATION   | Wskaźnik poziomu kosztów<br>Cost level indicator | Wskaźnik rentowności obrotu<br>Turnover profitability rate |              | Wskaźnik płynności finansowej<br>Financial liquidity ratio of the |                             |                             |              |
|---|--|--|--------------|---|-----------------------------|-----------------------------|--------------|
|   |  | brutto<br>gross  | netto<br>net | I stopnia<br>first degree   | II stopnia<br>second degree | III stopnia<br>third degree |              |
|   |  | w %  |              | in %  |                             |                             |              |
| <b>OGÓŁEM</b> .....   | 2010   | 96,4   | 3,6          | 3,4   | 24,5                        | 94,1                        | 143,1        |
| <b>TOTAL</b> .....  | 2015   | 95,2   | 4,8          | 4,3   | 36,0                        | 104,8                       | 163,0        |
|   | 2016   | 94,9   | 5,1          | 4,4   | 34,9                        | 106,4                       | 163,8        |
|   | <b>2017</b>                                      | <b>95,4</b>  | <b>4,6</b>   | <b>4,0</b>  | <b>31,6</b>                 | <b>99,5</b>                 | <b>156,2</b> |
| sektor publiczny .....  |  | 96,6   | 3,4          | 2,7   | 110,8                       | 184,3                       | 212,3        |
| public sector   |  |  |              |   |                             |                             |              |
| sektor prywatny .....   |  | 95,3   | 4,7          | 4,1   | 29,5                        | 97,4                        | 154,7        |
| private sector  |  |  |              |   |                             |                             |              |
| w tym:<br>of which:   |  |  |              |   |                             |                             |              |
| Rolnictwo, leśnictwo, łowiectwo i rybactwo<br>Agriculture, forestry and fishing                         |  | 87,3   | 12,7         | 12,6  | 35,1                        | 106,9                       | 174,9        |
| Przemysł .....  |  | 95,0   | 5,0          | 4,3   | 30,9                        | 100,6                       | 156,8        |
| Industry  |  |  |              |   |                             |                             |              |
| w tym:<br>of which:   |  |  |              |   |                             |                             |              |
| przetwórstwo przemysłowe .....  |  | 95,2   | 4,8          | 4,2   | 26,4                        | 96,1                        | 153,3        |
| which manufacturing   |  |  |              |   |                             |                             |              |
| dostawa wody; gospodarowanie ściekami i odpadami; rekultywacja <sup>Δ</sup> .....                       |  | 93,2   | 6,8          | 5,5   | 113,2                       | 180,4                       | 193,6        |
| water supply; sewerage, waste management and remediation activities                                     |  |  |              |   |                             |                             |              |
| Budownictwo .....   |  | 87,0   | 13,0         | 11,4  | 31,6                        | 89,6                        | 194,6        |
| Construction  |  |  |              |   |                             |                             |              |
| Handel; naprawa pojazdów samochodowych <sup>Δ</sup> .....   |  | 96,8   | 3,2          | 2,7   | 23,2                        | 80,6                        | 149,4        |
| Trade; repair of motor vehicles <sup>Δ</sup>  |  |  |              |   |                             |                             |              |
| Transport i gospodarka magazynowa .....   |  | 95,9   | 4,1          | 3,8   | 20,4                        | 107,2                       | 114,0        |
| Transportation and storage  |  |  |              |   |                             |                             |              |
| Zakwaterowanie i gastronomia <sup>Δ</sup> .....   |  | 97,0   | 3            | 2,5   | 43,3                        | 78,4                        | 102,7        |
| Accommodation and catering <sup>Δ</sup>   |  |  |              |   |                             |                             |              |
| Informacja i komunikacja .....  |  | 94,1   | 5,9          | 4,3   | 48,7                        | 108,6                       | 116,9        |
| Information and communication   |  |  |              |   |                             |                             |              |
| Działalność finansowa i ubezpieczeniowa<br>Financial and insurance activities                           |  | 99,5   | 0,5          | 0,4   | 239,7                       | 314,7                       | 334,9        |
| Obsługa rynku nieruchomości <sup>Δ</sup> .....  |  | 93,7   | 6,3          | 5,3   | 211,6                       | 266,8                       | 292,2        |
| Real estate activities  |  |  |              |   |                             |                             |              |
| Działalność profesjonalna, naukowa i techniczna .....   |  | 84,2   | 15,8         | 15,2  | 265,8                       | 394,4                       | 565,2        |
| Professional, scientific and technical activities   |  |  |              |   |                             |                             |              |
| Administrowanie i działalność wspierająca <sup>Δ</sup><br>Administrative and support service activities |  | 96,6   | 3,4          | 3,0   | 20,8                        | 92,5                        | 99,3         |
| Opieka zdrowotna i pomoc społeczna .....  |  | 100,4  | -0,4         | -1,0  | 40,9                        | 128,0                       | 143,4        |
| Human health and social work activities   |  |  |              |   |                             |                             |              |
| Pozostała działalność usługowa .....  |  | 97,9   | 2,1          | 1,9   | 89,0                        | 136,9                       | 189,3        |
| Other service activities  |  |  |              |   |                             |                             |              |

TABL. 5 (265). AKTYWA OBROTOWE PRZEDSIĘBIORSTW

Stan w dniu 31 XII  
CURRENT ASSETS OF ENTERPRISES  
As of 31 XII

| Lp.<br>No. | WYSZCZEGÓLNIENIE<br>SPECIFICATION   | Ogółem<br>Grand<br>total | Zapasy         |                        |   |
|------------|---|--------------------------|----------------|------------------------|---|
|            |   |                          | razem<br>total | w tym                  |   |
|            |   |                          |                | materiały<br>materials | półprodukty<br>i produkty<br>w toku<br>semi-finished<br>products and<br>work in pro-<br>gress |
| w mln zł   |   |                          |                |                        |   |
| 1          | <b>OGÓŁEM</b> .....   | 11367,9                  | 3626,5         | 1597,0                 | 359,7   |
| 2          | <b>TOTAL</b> .....  | 13672,8                  | 4634,7         | 1760,6                 | 634,3   |
| 3          | 2010 .....  | 15620,5                  | 5029,5         | 1937,4                 | 648,5   |
| 4          | 2015 .....  | <b>17031,5</b>           | <b>5838,6</b>  | <b>2075,4</b>          | <b>797,8</b>  |
| 5          | 2016 .....  | 575,5                    | 62,8           | 24,3                   | 0,1   |
| 6          | 2017 .....  | 16456,0                  | 5775,8         | 2051,1                 | 797,7   |
|            | sektor publiczny .....  |                          |                |                        |   |
|            | public sector   |                          |                |                        |   |
| 7          | sektor prywatny .....   |                          |                |                        |   |
|            | private sector  |                          |                |                        |   |
|            | w tym:  |                          |                |                        |   |
|            | of which:   |                          |                |                        |   |
| 8          | Rolnictwo, leśnictwo, łowiectwo i rybactwo .....                                  | 247,2                    | 89,6           | 14,8                   | 23,9  |
|            | Agriculture, forestry and fishing   |                          |                |                        |   |
| 9          | Przemysł .....  | 11152,6                  | 3786,7         | 1973,1                 | 432,4   |
|            | Industry  |                          |                |                        |   |
|            | w tym:  |                          |                |                        |   |
|            | of which:   |                          |                |                        |   |
| 10         | przetwórstwo przemysłowe .....  | 10487,5                  | 3712,1         | 1950,5                 | 431,6   |
|            | which manufacturing   |                          |                |                        |   |
| 11         | dostawa wody; gospodarowanie ściekami i odpadami; rekultywacja <sup>Δ</sup> ..... | 280,4                    | 13,7           | 6,1                    | 0,4   |
|            | water supply; sewerage, waste management and remediation activities               |                          |                |                        |   |
| 12         | Budownictwo .....   | 1268,2                   | 658,7          | 11,2                   | 324,1   |
|            | Construction  |                          |                |                        |   |
| 13         | Handel; naprawa pojazdów samochodowych <sup>Δ</sup> .....                         | 2704,8                   | 1209,5         | 45,4                   | 9,0   |
|            | Trade; repair of motor vehicles <sup>Δ</sup>                                      |                          |                |                        |   |
| 14         | Transport i gospodarka magazynowa .....   | 699,5                    | 19,5           | 10,3                   | 0,2   |
|            | Transportation and storage  |                          |                |                        |   |
| 15         | Zakwaterowanie i gastronomia <sup>Δ</sup> .....                                   | 14,6                     | 2,5            | 0,6                    | 1,1   |
|            | Accommodation and catering <sup>Δ</sup>   |                          |                |                        |   |
| 16         | Informacja i komunikacja .....  | 133,6                    | 5,2            | 0,8                    | 2,0   |
|            | Information and communication   |                          |                |                        |   |
| 17         | Działalność finansowa i ubezpieczeniowa .....                                     | 64,5                     | 3,3            | 0,0                    | -   |
|            | Financial and insurance activities  |                          |                |                        |   |
| 18         | Obsługa rynku nieruchomości <sup>Δ</sup> .....                                    | 246,9                    | 3,3            | 1,4                    | 0,1   |
|            | Real estate activities  |                          |                |                        |   |
| 19         | Działalność profesjonalna, naukowa i techniczna .....                             | 116,5                    | 33,8           | 0,7                    | 3,5   |
|            | Professional, scientific and technical activities                                 |                          |                |                        |   |
| 20         | Administrowanie i działalność wspierająca <sup>Δ</sup> .....                      | 178,3                    | 6,8            | 1,9                    | 0,3   |
|            | Administrative and support service activities                                     |                          |                |                        |   |
| 21         | Opieka zdrowotna i pomoc społeczna .....  | 182,8                    | 15,1           | 14,9                   | -   |
|            | Human health and social work activities   |                          |                |                        |   |
| 22         | Pozostała działalność usługowa .....  | 9,4                      | 2,4            | 0,1                    | 1,3   |
|            | Other service activities  |                          |                |                        |   |

| Stocks                               |                 | Należności krótkoterminowe |  | Inwestycje krótkoterminowe | Krótkoterminowe rozliczenia międzyokresowe | Lp. No. |
|--------------------------------------|-----------------|----------------------------|--|----------------------------|--|---------|
| of which                             |                 | Short-term dues            |  |                            |  |         |
| produkty gotowe<br>finished products | towary<br>goods | razem<br>total             | w tym z tytułu dostaw i usług<br>of which from deliveries and services | Short-term investments     | Short-term inter-period settlements        |         |
| in mln zł                            |                 |                            |  |                            |  |         |
| 836,2                                | 797,5           | 5527,5                     | 4802,4   | 1946,9                     | 267,1                                      | 1       |
| 1184,6                               | 988,8           | 5772,3                     | 4418,0   | 3018,4                     | 247,3                                      | 2       |
| 1173,4                               | 1179,7          | 6816,6                     | 5691,4   | 3328,4                     | 446,1                                      | 3       |
| <b>1384,1</b>                        | <b>1443,2</b>   | <b>7411,1</b>              | <b>6246,0</b>  | <b>3442,0</b>              | <b>339,8</b>                               | 4       |
| 8,9                                  | 29,2            | 199,2                      | 160,3  | 300,4                      | 13,1                                       | 5       |
| 1375,2                               | 1414,0          | 7211,9                     | 6085,8   | 3141,6                     | 326,7                                      | 6       |
| 49,1                                 | 1,0             | 101,6                      | 81,5   | 49,6                       | 6,5  | 7       |
| 1158,2                               | 157,7           | 4953,8                     | 4216,3   | 2199,2                     | 212,8                                      | 8       |
| 1130,7                               | 134,2           | 4770,2                     | 4068,4   | 1805,3                     | 199,9                                      | 9       |
| 0,2                                  | 6,8             | 97,4                       | 76,0   | 163,9                      | 5,4  | 10      |
| 163,3                                | 143,9           | 378,4                      | 315,4  | 205,8                      | 25,3                                       | 11      |
| 9,2                                  | 1094,0          | 1037,8                     | 872,0  | 420,7                      | 36,7                                       | 12      |
| -                                    | 6,9             | 532,1                      | 431,6  | 125,4                      | 22,5                                       | 13      |
| 0,5                                  | 0,3             | 5,0                        | 2,8  | 6,1                        | 1,0  | 14      |
| 0,9                                  | 1,0             | 68,5                       | 55,4   | 55,6                       | 4,2  | 15      |
| -                                    | 3,2             | 14,5                       | 4,4  | 46,2                       | 0,6  | 16      |
| -                                    | 1,8             | 46,7                       | 34,1   | 178,9                      | 18,1                                       | 17      |
| 0,2                                  | 28,8            | 26,5                       | 23,3   | 54,8                       | 1,4  | 18      |
| 0,9                                  | 3,1             | 128,7                      | 100,9  | 37,3                       | 5,4  | 19      |
| -                                    | 0,2             | 111,0                      | 103,5  | 52,1                       | 4,5  | 20      |
| 0,0                                  | 1,0             | 2,4                        | 1,9  | 4,4                        | 0,2  | 21      |

TABL. 6 (266). KAPITAŁY (FUNDUSZE) WŁASNE PRZEDSIĘBIORSTW

Stan w dniu 31 XII  
SHARE EQUITY (FUNDS) OF ENTERPRISES  
As of 31 XII

| WYSZCZEGÓLNIENIE<br>SPECIFICATION   | Ogółem<br>Total | W tym Of which  |  |   |  |               |
|---|-----------------|---|--|---|--|---------------|
|   |                 | kapitał<br>(fundusz) pod-<br>stawowy<br>share capital<br>(fund) | kapitał<br>(fundusz) za-<br>pasowy<br>supplemen-<br>tary capital<br>(fund) | niepodzielony<br>(nierozliczony)<br>wynik finan-<br>sowy z lat<br>ubiegłych<br>undistributed<br>(unsettled) fi-<br>nancial result<br>from previous<br>years | wynik<br>finansowy<br>netto roku<br>obrotowego<br>net financial<br>result of the<br>turnover<br>year |               |
|   |                 | w mln zł  |  | in mln zł   |  |               |
| <b>O G Ó Ł E M</b> .....  | 2010            | 12251,8   | 5784,3   | 4233,7  | -705,0   | 1355,2        |
| <b>T O T A L</b> .....  | 2015            | 16343,8   | 6327,5   | 5627,2  | -269,0   | 2005,8        |
|   | 2016            | 18221,8   | 6625,2   | 6537,3  | -230,5   | 2252,4        |
|   | <b>2017</b>     | <b>18895,5</b>  | <b>6697,0</b>  | <b>6339,0</b>   | <b>-88,1</b>   | <b>2221,8</b> |
| sektor publiczny .....  |                 | 1883,6  | 1376,5   | 401,4   | -50,3  | 41,9          |
| public sector   |                 |   |  |   |  |               |
| sektor prywatny .....   |                 | 17011,8   | 5320,5   | 5937,6  | -37,8  | 2179,8        |
| private sector  |                 |   |  |   |  |               |
| w tym:<br>of which:   |                 |   |  |   |  |               |
| Rolnictwo, leśnictwo, łowiectwo i rybactwo .....  |                 | 302,2   | 89,4   | 151,9   | -12,4  | 63,0          |
| Agriculture, forestry and fishing   |                 |   |  |   |  |               |
| Przemysł .....  |                 | 12756,8   | 3672,9   | 4358,9  | -110,8   | 1499,7        |
| Industry  |                 |   |  |   |  |               |
| w tym:<br>of which:   |                 |   |  |   |  |               |
| przetwórstwo przemysłowe .....  |                 | 11186,8   | 2631,5   | 4060,5  | -189,3   | 1383,6        |
| which manufacturing   |                 |   |  |   |  |               |
| dostawa wody; gospodarowanie ściekami<br>i odpadami; rekultywacja <sup>Δ</sup> .....                      |                 | 1214,5  | 960,1  | 207,8   | -12,0  | 37,5          |
| water supply; sewerage, waste management<br>and remediation activities                                    |                 |   |  |   |  |               |
| Budownictwo .....   |                 | 801,7   | 176,3  | 399,8   | 46,9   | 154,3         |
| Construction  |                 |   |  |   |  |               |
| Handel; naprawa pojazdów samochodowych <sup>Δ</sup><br>Trade; repair of motor vehicles <sup>Δ</sup> ..... |                 | 2412,7  | 1043,6   | 808,2   | 83,9   | 305,9         |
|   |                 |   |  |   |  |               |
| Transport i gospodarka magazynowa .....   |                 | 562,5   | 209,2  | 167,3   | 17,1   | 112,5         |
| Transportation and storage  |                 |   |  |   |  |               |
| Zakwaterowanie i gastronomia <sup>Δ</sup> .....   |                 | 42,9  | 88,9   | 6,9   | -55,2  | 2,4           |
| Accommodation and catering <sup>Δ</sup>   |                 |   |  |   |  |               |
| Informacja i komunikacja .....  |                 | 84,9  | 27,4   | 55,3  | -12,3  | 11,5          |
| Information and communication   |                 |   |  |   |  |               |
| Działalność finansowa i ubezpieczeniowa .....   |                 | 54,0  | 17,6   | 22,8  | -0,9   | 7,5           |
| Financial and insurance activities  |                 |   |  |   |  |               |
| Obsługa rynku nieruchomości <sup>Δ</sup> .....  |                 | 1270,5  | 1074,7   | 161,3   | -17,0  | 26,8          |
| Real estate activities  |                 |   |  |   |  |               |
| Działalność profesjonalna, naukowa i tech-<br>niczna .....  |                 | 194,1   | 53,8   | 29,8  | -0,5   | 29,7          |
| Professional, scientific and technical activities   |                 |   |  |   |  |               |
| Administrowanie i działalność wspierająca <sup>Δ</sup> .....  |                 | 76,6  | 18,4   | 25,6  | 6,3  | 18,4          |
| Administrative and support service activities   |                 |   |  |   |  |               |
| Opieka zdrowotna i pomoc społeczna .....  |                 | 232,2   | 121,6  | 133,8   | -17,1  | -8,9          |
| Human health and social work activities   |                 |   |  |   |  |               |
| Pozostała działalność usługowa .....  |                 | 39,2  | 34,7   | 3,3   | 0,0  | 0,5           |
| Other service activities  |                 |   |  |   |  |               |



**TABL. 7 (267). KAPITAŁ ZAKŁADOWY SPÓŁEK<sup>a</sup>**  
 Stan w dniu 31 XII  
 SHARE CAPITAL OF COMPANIES<sup>a</sup>  
 As of 31 XII

| WYSZCZEGÓLNIENIE<br>SPECIFICATION   | Ogółem<br>Total | W tym mienie Of which estate                  |  |  |  |               |
|---|-----------------|---|--|--|--|---------------|
|   |                 | Skarbu<br>Państwa<br>of the State<br>Treasury | państwo-<br>wych osób<br>prawnych<br>of state legal<br>persons | krajowych<br>osób<br>fizycznych<br>of domestic<br>natural per-<br>sons | osób zagra-<br>nicznych<br>of foreign<br>persons |               |
|   |                 | w mln zł                                      |  | in mln zł  |  |               |
| <b>OGÓŁEM</b> .....   | 2010            | 4111,4  | 134,3  | 49,6   | 917,3  | 1379,3        |
| <b>TOTAL</b> .....  | 2015            | 4758,8  | 29,9   | 11,0   | 682,2  | 1259,8        |
|   | 2016            | 5123,7  | 17,5   | 27,6   | 821,6  | 1487,3        |
|   | <b>2017</b>     | <b>5278,2</b>                                 | <b>17,5</b>  | <b>28,2</b>  | <b>1052,1</b>                                    | <b>1457,9</b> |
| sektor publiczny .....  |                 | 1371,8  | 12,9   | 28,2   | 1,8  | –             |
| public sector   |                 |   |  |  |  |               |
| sektor prywatny .....   |                 | 3906,4  | 4,6  | –  | 1050,2   | 1457,9        |
| private sector  |                 |   |  |  |  |               |
| w tym:<br>of which:   |                 |   |  |  |  |               |
| Rolnictwo, leśnictwo, łowiectwo i rybactwo .....                                  |                 | 87,3  | –  | 17,5   | 30,4   | 16,7          |
| Agriculture, forestry and fishing   |                 |   |  |  |  |               |
| Przemysł .....  |                 | 3390,5  | –  | 8,3  | 279,1  | 1315,9        |
| Industry  |                 |   |  |  |  |               |
| w tym:<br>of which:   |                 |   |  |  |  |               |
| przetwórstwo przemysłowe .....  |                 | 2379,4  | –  | 0,1  | 260,7  | 1308,7        |
| which manufacturing   |                 |   |  |  |  |               |
| dostawa wody; gospodarowanie ściekami i odpadami; rekultywacja <sup>Δ</sup> ..... |                 | 960,1   | –  | 8,2  | 13,5   | 7,2           |
| water supply; sewerage, waste management and remediation activities               |                 |   |  |  |  |               |
| Budownictwo .....   |                 | 149,3   | –  | –  | 139,9  | 0,1           |
| Construction  |                 |   |  |  |  |               |
| Handel; naprawa pojazdów samochodowych <sup>Δ</sup> .....                         |                 | 927,5   | –  | 0,1  | 460,9  | 52,0          |
| Trade; repair of motor vehicles <sup>Δ</sup>                                      |                 |   |  |  |  |               |
| Transport i gospodarka magazynowa .....   |                 | 159,3   | 4,6  | –  | 86,7   | 40,3          |
| Transportation and storage  |                 |   |  |  |  |               |
| Zakwaterowanie i gastronomia <sup>Δ</sup> .....                                   |                 | 83,2  | –  | –  | 3,7  | 0,4           |
| Accommodation and catering <sup>Δ</sup>   |                 |   |  |  |  |               |
| Informacja i komunikacja .....  |                 | 27,4  | 0,6  | –  | 14,2   | 8,5           |
| Information and communication   |                 |   |  |  |  |               |
| Działalność finansowa i ubezpieczeniowa .....                                     |                 | 8,5   | –  | 0,1  | 3,6  | –             |
| Financial and insurance activities  |                 |   |  |  |  |               |
| Obsługa rynku nieruchomości <sup>Δ</sup> .....                                    |                 | 161,1   | 6,5  | –  | 4,4  | 0,0           |
| Real estate activities  |                 |   |  |  |  |               |
| Działalność profesjonalna, naukowa i techniczna .....                             |                 | 47,7  | 5,9  | 2,3  | 17,9   | 0,3           |
| Professional, scientific and technical activities                                 |                 |   |  |  |  |               |
| Administrowanie i działalność wspierająca <sup>Δ</sup> .....                      |                 | 11,7  | –  | –  | 5,4  | 4,1           |
| Administrative and support service activities                                     |                 |   |  |  |  |               |
| Opieka zdrowotna i pomoc społeczna .....  |                 | 121,4   | –  | 0,0  | 1,3  | –             |
| Human health and social work activities   |                 |   |  |  |  |               |
| Pozostała działalność usługowa .....  |                 | 34,7  | –  | –  | 4,1  | 16,0          |
| Other service activities  |                 |   |  |  |  |               |

<sup>a</sup> Dane dotyczą spółek prawa handlowego, spółek cywilnych i innych spółek powołanych odrębnymi przepisami oraz zagranicznych przedsiębiorstw drobnej wytwórczości i oddziałów przedsiębiorców zagranicznych.

<sup>a</sup> Data concerns commercial companies, civil law partnerships and others companies established on the basis of separate rules as well as foreign small-scale enterprises and branches of foreign enterprises.

TABL. 8 (268). ZOBOWIĄZANIA PRZEDSIĘBIORSTW

Stan w dniu 31 XII  
LIABILITIES OF ENTERPRISES  
As of 31 XII

| WYSZCZEGÓLNIENIE<br>SPECIFICATION  | Ogółem<br>Grand total | Długoterminowe<br>Long-term |  | Krótkoterminowe<br>Short-term |   |  |               |
|--|-----------------------|-----------------------------|--|-------------------------------|---|--|---------------|
|  |                       | razem<br>total              | w tym<br>kredyty<br>i pożyczki<br>of which<br>credits<br>and loans | razem<br>total                | w tym of which                                |  |               |
|  |                       |                             |  |                               | kredyty<br>i pożyczki<br>credits<br>and loans | z tytułu<br>dostaw<br>i usług<br>from<br>deliveries<br>and<br>services |               |
|  |                       | w mln zł                    | in mln zł  |                               |   |  |               |
| <b>OGÓŁEM</b> .....  | 2010                  | 13015,3                     | 3406,8   | 1938,0                        | 8069,8  | 1320,9   | 4720,1        |
| <b>TOTAL</b>   | 2015                  | 12142,9                     | 3640,9   | 2698,2                        | 8502,0  | 2001,9   | 4389,9        |
|  | 2016                  | 13877,1                     | 4232,5   | 3139,1                        | 9644,6  | 2195,8   | 5199,5        |
|  | <b>2017</b>           | <b>15443,6</b>              | <b>4425,9</b>  | <b>3400,4</b>                 | <b>11017,7</b>                                | <b>2588,9</b>  | <b>5660,0</b> |
| sektor publiczny .....   |                       | 762,2                       | 480,6  | 357,9                         | 281,7   | 53,5   | 93,3          |
| public sector  |                       |                             |  |                               |   |  |               |
| sektor prywatny .....  |                       | 14681,4                     | 3945,3   | 3042,5                        | 10736,1                                       | 2535,3   | 5566,7        |
| private sector   |                       |                             |  |                               |   |  |               |
| w tym:<br>of which:  |                       |                             |  |                               |   |  |               |
| Rolnictwo, leśnictwo, łowiectwo i rybactwo .....                                     |                       | 214,6                       | 63,2   | 50,2                          | 151,3   | 13,8   | 70,6          |
| Agriculture, forestry and fishing  |                       |                             |  |                               |   |  |               |
| Przemysł .....   |                       | 10211,5                     | 3060,3   | 2442,1                        | 7151,3  | 1839,8   | 3848,9        |
| Industry   |                       |                             |  |                               |   |  |               |
| w tym:<br>of which:  |                       |                             |  |                               |   |  |               |
| przetwórstwo przemysłowe .....   |                       | 9390,1                      | 2513,3   | 2270,5                        | 6876,8  | 1770,4   | 3742,6        |
| which manufacturing  |                       |                             |  |                               |   |  |               |
| dostawa wody; gospodarowanie ściekami<br>i odpadami; rekultywacja <sup>Δ</sup> ..... |                       | 316,5                       | 169,2  | 126,8                         | 147,3   | 41,5   | 44,8          |
| water supply; sewerage, waste management<br>and remediation activities               |                       |                             |  |                               |   |  |               |
| Budownictwo .....  |                       | 697,2                       | 43,4   | 34,0                          | 653,8   | 57,4   | 265,2         |
| Construction   |                       |                             |  |                               |   |  |               |
| Handel; naprawa pojazdów samochodowych <sup>Δ</sup> .....                            |                       | 2191,4                      | 375,1  | 283,1                         | 1816,3  | 447,5  | 950,8         |
| Trade; repair of motor vehicles <sup>Δ</sup>   |                       |                             |  |                               |   |  |               |
| Transport i gospodarka magazynowa .....  |                       | 931,7                       | 314,9  | 118,2                         | 616,8   | 123,1  | 271,1         |
| Transportation and storage   |                       |                             |  |                               |   |  |               |
| Zakwaterowanie i gastronomia <sup>Δ</sup> .....                                      |                       | 50,7                        | 36,3   | 35,6                          | 14,4  | 3,7  | 6,0           |
| Accommodation and catering <sup>Δ</sup>  |                       |                             |  |                               |   |  |               |
| Informacja i komunikacja .....   |                       | 130,4                       | 15,7   | 6,9                           | 114,7   | 43,6   | 21,6          |
| Information and communication  |                       |                             |  |                               |   |  |               |
| Działalność finansowa i ubezpieczeniowa .....  |                       | 45,2                        | 25,9   | 0,7                           | 19,3  | 5,7  | 4,9           |
| Financial and insurance activities   |                       |                             |  |                               |   |  |               |
| Obsługa rynku nieruchomości <sup>Δ</sup> .....                                       |                       | 470,1                       | 344,3  | 302,7                         | 125,8   | 11,2   | 50,5          |
| Real estate activities   |                       |                             |  |                               |   |  |               |
| Działalność profesjonalna, naukowa i techniczna                                      |                       | 27,8                        | 6,6  | 5,5                           | 21,2  | 4,2  | 7,0           |
| Professional, scientific and technical activities                                    |                       |                             |  |                               |   |  |               |
| Administrowanie i działalność wspierająca <sup>Δ</sup> .....                         |                       | 208,7                       | 27,3   | 13,3                          | 181,3   | 25,9   | 85,5          |
| Administrative and support service activities  |                       |                             |  |                               |   |  |               |
| Opieka zdrowotna i pomoc społeczna .....   |                       | 234,1                       | 99,8   | 95,9                          | 134,4   | 10,0   | 72,7          |
| Human health and social work activities  |                       |                             |  |                               |   |  |               |
| Pozostała działalność usługowa .....   |                       | 10,0                        | 4,7  | 4,7                           | 5,2   | 1,4  | 1,9           |
| Other service activities   |                       |                             |  |                               |   |  |               |

### Uwagi ogólne

1. **Finanse publiczne** obejmują procesy związane z gromadzeniem środków publicznych oraz ich rozdysponowaniem, a w szczególności: gromadzenie dochodów i przychodów publicznych, wydatkowanie środków publicznych, finansowanie potrzeb pożyczkowych budżetu państwa i budżetów jednostek samorządu terytorialnego (gmin, miast na prawach powiatu, powiatów oraz województw), zaciąganie zobowiązań angażujących środki publiczne, zarządzanie środkami publicznymi, zarządzanie długiem publicznym oraz rozliczenia z budżetem Unii Europejskiej.

Podstawę prawną określającą te procesy stanowiła w 2005 r. ustawa z dnia 26 XI 1998 r. o finansach publicznych (tekst jednolity: Dz.U. z 2003 r. Nr 15, poz. 148, z późniejszymi zmianami), a w latach 2010, 2015, 2016 i 2017 – ustawa z dnia 27 VIII 2009 r. o finansach publicznych (tekst jednolity: Dz.U. z 2017 r. poz. 2077) i przepisy wprowadzające ustawę o finansach publicznych (Dz.U. z 2009 r. Nr 157, poz. 1241, z późniejszymi zmianami). W przypadku gospodarki finansowej jednostek samorządu terytorialnego również ustawa z dnia 8 III 1990 r. o samorządzie gminnym (tekst jednolity: Dz.U. z 2018 r. poz. 994), ustawa z dnia 5 VI 1998 r. o samorządzie powiatowym (tekst jednolity: Dz.U. z 2017 r. poz. 1868, z późniejszymi zmianami), ustawa z dnia 5 VI 1998 r. o samorządzie województwa (tekst jednolity: Dz.U. z 2018 r. poz. 995) oraz ustawa z dnia 13 XI 2003 r. o dochodach jednostek samorządu terytorialnego (tekst jednolity: Dz.U. z 2017 r. poz. 1453).

2. Prezentowane dane obejmują informacje dotyczące **dochodów i wydatków** budżetów jednostek samorządu terytorialnego oraz przychodów i kosztów samorządowych zakładów budżetowych.

3. Dochody i wydatki budżetów jednostek samorządu terytorialnego są określone w uchwale budżetowej przez właściwe organy stanowiące na rok kalendarzowy (budżetowy), w terminach i na zasadach określonych w ustawach ustrojowych oraz ustawie o finansach publicznych.

### General notes

1. **Public finance** include the processes connected with accumulation and allocation of public funds, and particularly: collecting and accumulating revenue, spending public funds, financing of loan needs of the state budget and of the budgets of local government units (i.e. gminas, cities with powiat status, powiats and voivodships), incurring liabilities involving public funds, managing public funds and public debt, as well as settlements with the European Union budget.

The legal basis defining the above mentioned processes in 2005 was provided by the Law on Public Finances, dated 26 XI 1998 (unified text: Journal of Laws 2003 No. 15, item 148, with later amendments), and in 2010, 2015, 2016 and 2017 – the Law on Public Finances, dated 27 VIII 2009 (unified text: Journal of Laws 2017 item 2077) and regulations introducing the Law on Public Finances (Journal of Laws 2009 No. 157, item 1241, with later amendments). With respect to the financial management of local government units, the legal basis is additionally provided by the Law on Gmina Local Government, dated 8 III 1990 (unified text: Journal of Laws 2018 item 994), the Law on Powiat Local Government, dated 5 VI 1998 (unified text: Journal of Laws 2017 item 1868), the Law on Voivodship Local Government, dated 5 VI 1998 (unified text: Journal of Laws 2018 item 995) as well as the Law on Incomes of Local Government Units, dated 13 XI 2003 (unified text: Journal of Laws 2017 item 1453).

2. The presented data include information regarding **revenue and expenditure** of the budgets of local government units as well as revenue and costs of local government budgetary establishments.

3. Revenue and expenditure of the budgets of local self-government entities are determined in the budgetary act passed by relevant councils for a period of one calendar year (a budgetary year) within the periods and in accordance with the principles set forth in statutory acts and in the Act of Public Finances.

Miasto na prawach powiatu realizuje jednocześnie zadania z zakresu działania gminy oraz powiatu i sporządza jeden budżet, w którym określone są poszczególne dochody z uwzględnieniem źródeł dochodów gminy i powiatu oraz wydatki realizowane łącznie przez gminę i powiat. Dlatego też w tablicach dochody i wydatki gmin podane są bez dochodów i wydatków gmin mających również status miasta na prawach powiatu, natomiast dochody i wydatki miast na prawach powiatu podane są łącznie z dochodami i wydatkami części gminnej i powiatowej. Powyższa uwaga dotyczy również samorządowych zakładów budżetowych.

4. Dochody i wydatki budżetów jednostek samorządu terytorialnego grupuje się zgodnie z zasadami określonymi w ustawie o finansach publicznych, tj. w podziale na działy – określające rodzaj działalności oraz paragrafy – określające rodzaj dochodu, przychodu lub wydatku. Dane opracowano zgodnie z rozporządzeniem Ministra Finansów z dnia 2 III 2010 r. w sprawie szczegółowej klasyfikacji dochodów, wydatków, przychodów i rozchodów oraz środków pochodzących ze źródeł zagranicznych (tekst jednolity: Dz.U. z 2014 r. poz. 1053, z późniejszymi zmianami).

Prezentowane dane w zakresie dochodów i wydatków według działów obejmują wszystkie paragrafy dochodowe/ wydatkowe zrealizowane w danym dziale.

**5. Na dochody jednostek samorządu terytorialnego składają się:**

1) dochody własne, tj.:

- a) dochody z tytułu udziału we wpływach z podatku dochodowego od osób prawnych i osób fizycznych,
- b) wpływy z podatków oraz opłat ustalanych i pobieranych na podstawie odrębnych ustaw, w tym podatek od nieruchomości, podatek rolny, podatek od środków transportowych, podatek od czynności cywilnoprawnych, opłata skarbową,
- c) dochody z majątku, np. dochody z najmu i dzierżawy oraz innych umów o podobnym charakterze,
- d) środki na dofinansowanie własnych zadań pozyskane z innych źródeł;

2) dotacje:

- a) celowe z budżetu państwa na zadania: z zakresu administracji rządowej, własne, realizowane na podstawie porozumień z organami administracji rządowej,

City with powiat status fulfils the tasks of a gmina as well as of a powiat. There is one budget drawn up every year, which consists of revenue (income received by both the gmina and the powiat) as well as expenditure realized jointly by the gmina and the powiat. Therefore in the tables revenue and expenditure of gminas are given without data for cities with powiat status, while revenue and expenditure of cities with powiat status are given jointly with gmina and powiat part of revenue and expenditure. The above note concerns also local government budgetary establishment.

4. Revenue and expenditure of the budgets of local government units are grouped in accordance with the provisions set forth in the Law on Public Finances, i.e. they are grouped into divisions – defining types of activity, and into paragraphs – defining types of revenue, income or expenditure. The data were compiled in accordance with the decree of the Minister of Finance, dated 2 III 2010 on Detailed Classification of Incomes, Expenses, Revenues and Expenditures, and Funds from Foreign Resources (unified text: Journal of Laws 2014 item 1053, with later amendments).

The presented data on revenue and expenditure by divisions cover all the paragraphs of revenue/expenditure realized in that division.

**5. Revenues of local self-government entities** comprise:

1) own revenue, i.e.:

- a) revenues from shares in receipts from corporate and personal income taxes,
- b) receipts from taxes and fees established and collected on the basis of separate acts, of which the tax on real estate, the agricultural tax, the tax on means of transport, the tax on civil law transactions, stamp duty,
- c) revenue from property, e.g., revenue from renting and leasing as well as agreements with a similar character,
- d) funds for the additional financing of own tasks from other sources;

2) grants:

- a) targeted grants from the state budget for: government administration-related tasks, own tasks, and tasks realized on the basis of agreements with government administration bodies,

- b) przekazane w ramach programów finansowanych z udziałem środków europejskich oraz innych środków zagranicznych niepodlegających zwrotowi, płatności z budżetu środków europejskich (paragrafy 200 i 620 oraz od 2015 r. – 205 i 625) według szczegółowej klasyfikacji dochodów, wydatków, przychodów i rozchodów oraz środków pochodzących ze źródeł zagranicznych),
  - c) otrzymane z funduszy celowych (od 2011 r. są tylko państwowe fundusze celowe),
  - d) pozostałe dotacje, w tym dotacje celowe na zadania realizowane na podstawie porozumień między jednostkami samorządu terytorialnego;
- 3) subwencja ogólna z budżetu państwa, która składa się z części: wyrównawczej, oświatowej, rekompensującej, równoważącej i regionalnej.

**6. Wydatki jednostek samorządu terytorialnego** dzielą się na majątkowe (w tym inwestycyjne) i bieżące, do których zalicza się m.in.:

- 1) wydatki na wynagrodzenia (wraz z pochodnymi),
- 2) wydatki na zakup materiałów i usług,
- 3) dotacje m.in. dla jednostek organizacyjno-prawnych działających w budżetach jednostek samorządu terytorialnego,
- 4) wydatki na obsługę długu, w tym wydatki z tytułu udzielenia poręczeń i gwarancji.

7. Od 2010 r. w sektorze finansów publicznych funkcjonują samorządowe zakłady budżetowe, które odpłatnie wykonują zadania i pokrywają koszty swojej działalności z przychodów własnych oraz ewentualnych dotacji przedmiotowych, a także z dotacji celowych na zadania bieżące i z dotacji celowych na finansowanie lub dofinansowanie kosztów realizacji inwestycji, otrzymanych z budżetów jednostek samorządu terytorialnego.

8. Informacje dotyczące budżetów jednostek samorządu terytorialnego opracowano w Głównym Urzędzie Statystycznym na podstawie sprawozdań Ministerstwa Finansów.

- b) provided under programmes financed with the European funds and other foreign funds that are not reimbursable and payments from the European funds budget (paragraphs 200 and 620 and since 2015 – 205 and 625) according to the detailed classification of incomes, expenses, revenues and expenditures, and funds from foreign sources),
  - c) received from appropriated funds (since 2011 state appropriated funds),
  - d) other grants, of which targeted grants for tasks realized on the basis of agreements between local government units;
- 3) general subvention from the state budget, comprising: equalisation, educational, compensating, balancing and regional parts.

**6. Expenditures of local self-government entities** are divided into: property-related (including investment-related) and current expenditures, such as:

- 1) expenditures on wages and salaries (including derivatives),
- 2) expenditures on the purchase of materials and services,
- 3) allocations, among others, for organizational and legal units operating within local self-government entities budgets,
- 4) expenditures on debt servicing, of which expenditures related to granting endorsements and guarantees.

7. Since 2010 in the sector of public finance are functioning local government budgetary establishments which perform tasks for a fee, and cover the costs related to their activity from own revenues and from possible product grants, as well as from targeted grants for current tasks and targeted grants for financing or co-financing of the investment-related costs, obtained from the budgets of local government units.

8. Information concerning local self-government entities budgets is compiled in the Statistics Poland on the basis of the Ministry of Finance budgetary reports.

**Uwaga do tablic 1,3 i 5**

Dane dotyczące budżetów gmin w 2010 r. podano łącznie z gminą wiejską Zielona Góra, która z dniem 1 stycznia 2015 r. została włączona do miasta na prawach powiatu Zielona Góra.

**Notes to tables 1, 3 and 5**

Data concerned the budgets of gminas 2010 are given including rural gmina Zielona Góra, which was included to the city with powiat status Zielona Góra on 1 of January 2015.

**TABL. 1 (269). DOCHODY BUDŻETÓW JEDNOSTEK SAMORZĄDU TERYTORIALNEGO WEDŁUG RODZAJÓW**  
**REVENUE OF LOCAL SELF-GOVERNMENT ENTITIES BUDGETS BY TYPE**

| WYSZCZEGÓLNIENIE<br>SPECIFICATION           |             | Ogółem<br>Total        | Gminy <sup>a</sup><br>Gminas <sup>a</sup> | Miasta na<br>prawach<br>powiatu<br>Cities with<br>powiat status | Powiaty<br>Powiats | Województwo<br>Voivodship |
|---|-------------|------------------------|---|---|--------------------|---------------------------|
|   |             | w tys. zł in thous. zł |   |   |                    |                           |
| <b>OGÓŁEM</b> .....                         | 2010        | 4230629,0              | 2185882,5                                 | 885319,2  | 684122,5           | 475304,8                  |
| <b>TOTAL</b> .....                          | 2015        | 4940566,8              | 2604201,8                                 | 1151714,8   | 695226,4           | 489423,8                  |
|   | 2016        | 5420159,3              | 2928373,0                                 | 1351266,4   | 709790,6           | 430729,4                  |
|   | <b>2017</b> | <b>5972122,6</b>       | <b>3244109,6</b>                          | <b>1509254</b>  | <b>778105,1</b>    | <b>440653,9</b>           |
| <b>Dochody własne</b> .....                 |             | <b>2727625,5</b>       | <b>1508057,8</b>                          | <b>797669,4</b>   | <b>270093,0</b>    | <b>151805,3</b>           |
| Own revenue                                 |             |                        |   |   |                    |                           |
| w tym:                                      |             |                        |   |   |                    |                           |
| of which:                                   |             |                        |   |   |                    |                           |
| Udziały w podatku dochodowym .....          |             | 1173369,4              | 523647,2                                  | 377807,8  | 140111,9           | 131802,4                  |
| Share in income tax                         |             |                        |   |   |                    |                           |
| od osób prawnych .....                      |             | 154503,6               | 24855,9                                   | 24780,8   | 5178,1             | 99688,8                   |
| corporate income tax                        |             |                        |   |   |                    |                           |
| od osób fizycznych .....                    |             | 1018865,7              | 498791,3                                  | 353027,0  | 134933,7           | 32113,6                   |
| personal income tax                         |             |                        |   |   |                    |                           |
| Podatek od nieruchomości .....              |             | 636598,6               | 480229,8                                  | 156368,8  | –                  | –                         |
| Tax on real estate                          |             |                        |   |   |                    |                           |
| Podatek rolny .....                         |             | 39505,6                | 39251,5                                   | 254,1   | –                  | –                         |
| Agricultural tax                            |             |                        |   |   |                    |                           |
| Podatek od środków transportowych .....     |             | 28766,1                | 18642,7                                   | 10123,4   | –                  | –                         |
| Tax on means of transport                   |             |                        |   |   |                    |                           |
| Podatek od czynności cywilnoprawnych .....  |             | 42249,4                | 27293,3                                   | 14956,1   | –                  | –                         |
| Tax on civil law transactions               |             |                        |   |   |                    |                           |
| Oplata skarbową .....                       |             | 12326,8                | 5778,0                                    | 6548,9  | –                  | –                         |
| Treasury fee                                |             |                        |   |   |                    |                           |
| Dochody z majątku .....                     |             | 209825,4               | 140408,3                                  | 56336,4   | 10871,6            | 2209,1                    |
| Revenue from property                       |             |                        |   |   |                    |                           |
| w tym dochody z najmu i dzierżawy oraz      |             |                        |   |   |                    |                           |
| innych umów o podobnym charakterze...       |             | 71864,0                | 55725,2                                   | 7904,8  | 6223,3             | 2010,7                    |
| of which income from renting and leasing    |             |                        |   |   |                    |                           |
| as well as agreements with a similar        |             |                        |   |   |                    |                           |
| character                                   |             |                        |   |   |                    |                           |
| Środki na dofinansowanie własnych zadań     |             |                        |   |   |                    |                           |
| pozyskane z innych źródeł .....             |             | 15637,2                | 10155,8                                   | 1832,4  | 3602,5             | 46,5                      |
| Funds for additional financing of own tasks |             |                        |   |   |                    |                           |
| from other sources                          |             |                        |   |   |                    |                           |

a Bez dochodów gmin mających również status miasta na prawach powiatu.

a Excluding revenue of gminas which are also cities with powiat status.

TABL. 1 (269). DOCHODY BUDŻETÓW JEDNOSTEK SAMORZĄDU TERYTORIALNEGO WEDŁUG RODZAJÓW (dok.)  
REVENUE OF LOCAL SELF-GOVERNMENT ENTITIES BUDGETS BY TYPE (cont.)

| WYSZCZEGÓLNIENIE<br>SPECIFICATION  | Ogółem<br>Total        | Gminy <sup>a</sup><br>Gminas <sup>a</sup> | Miasta na<br>prawach po-<br>wiatu<br>Cities with po-<br>wiat status | Powiaty<br>Powiats | Województwo<br>Voivodship |
|--|------------------------|---|---|--------------------|---------------------------|
|  | w tys. zł in thous. zł |   |   |                    |                           |
| <b>Dotacje ogółem</b> .....  | <b>1857996,9</b>       | <b>1052233,5</b>                          | <b>382105,0</b>   | <b>224232,9</b>    | <b>199425,5</b>           |
| <b>Total allocations</b>   |                        |   |   |                    |                           |
| Dotacje celowe .....   | 1551160,8              | 990558,2                                  | 299773,2  | 163793,9           | 97035,5                   |
| Appropriated allocations   |                        |   |   |                    |                           |
| z budżetu państwa .....  | 1475512,8              | 964553,3                                  | 293927,4  | 131378,9           | 85653,3                   |
| from the state budget  |                        |   |   |                    |                           |
| na zadania:<br>for tasks:  |                        |   |   |                    |                           |
| z zakresu administracji rządowej .....   | 1222520,5              | 818350,1                                  | 251046,9  | 95445,0            | 57678,5                   |
| for government administration tasks  |                        |   |   |                    |                           |
| własne .....   | 251993,0               | 145923,3                                  | 42742,4   | 35377,6            | 27949,8                   |
| for own tasks  |                        |   |   |                    |                           |
| realizowane na podstawie porozumień<br>z organami administracji rządowej .....   | 999,3                  | 279,9                                     | 138,1   | 556,3              | 25,0                      |
| realized on the basis of agreements with<br>government administration bodies   |                        |   |   |                    |                           |
| na zadania realizowane na podstawie poro-<br>zumień między jednostkami samorządu<br>terytorialnego .....                         | 23035,1                | 6124,5                                    | 3983,2  | 12897,3            | 30,1                      |
| for tasks realized on the basis of agree-<br>ments between entities local self-govern-<br>ment entities                          |                        |   |   |                    |                           |
| otrzymane z państwowych funduszy<br>celowych .....   | 15464,5                | 5318,9                                    | 1758,1  | 1865,7             | 6521,9                    |
| received from state appropriated funds   |                        |   |   |                    |                           |
| z tytułu pomocy finansowej udzielanej mię-<br>dzy jednostkami samorządu terytorialnego<br>na dofinansowanie własnych zadań ..... | 37148,4                | 14561,6                                   | 104,5   | 17652,1            | 4830,3                    |
| for financial assistance between local<br>self-government entities for additional<br>financing of own tasks                      |                        |   |   |                    |                           |
| Dotacje z paragrafów 200 i 620 <sup>b</sup> .....  | 53717,2                | 19145,6                                   | 701,9   | 11958,0            | 21911,6                   |
| Allocations from paragraphs 200 and 620 <sup>b</sup>   |                        |   |   |                    |                           |
| Dotacje z paragrafów 205 i 625 <sup>b</sup> .....  | 253118,9               | 42529,7                                   | 81629,9   | 48480,9            | 80478,4                   |
| Allocations from paragraphs 205 and 625 <sup>b</sup>   |                        |   |   |                    |                           |
| <b>Subwencja ogólna z budżetu państwa</b> .....  | <b>1386500,2</b>       | <b>683818,3</b>                           | <b>329479,6</b>   | <b>283779,2</b>    | <b>89423,1</b>            |
| <b>General subsidy from the state budget</b>   |                        |   |   |                    |                           |
| W tym część oświatowa .....  | 1046775,0              | 522744,3                                  | 304998,8  | 201744,5           | 17287,4                   |
| Of which educational part  |                        |   |   |                    |                           |

a Bez dochodów gmin mających również status miasta na prawach powiatu. b Klasyfikacji dochodów i wydatków budżetowych.  
a Excluding revenue of gminas which are also cities with powiat status. b Of the classification of budget revenue and expenditure.

TABL. 2 (270). DOCHODY BUDŻETÓW JEDNOSTEK SAMORZĄDU TERYTORIALNEGO WEDŁUG DZIAŁÓW  
W 2017 R.

REVENUE OF LOCAL SELF-GOVERNMENT ENTITIES BUDGETS BY DIVISION IN 2017

| WYSZCZEGÓLNIENIE<br>SPECIFICATION  | Ogółem<br>Total        | Gminy <sup>a</sup><br>Gminas <sup>a</sup> | Miasta na<br>prawach<br>powiatu<br>Cities with<br>powiat status | Powiaty<br>Powiats | Województwo<br>Voivodship |
|--|------------------------|---|---|--------------------|---------------------------|
|  | w tys. zł in thous. zł |   |   |                    |                           |
| <b>OGÓŁEM</b><br><b>TOTAL</b>  | <b>5972122,6</b>       | <b>3244109,6</b>                          | <b>1509254,0</b>  | <b>778105,1</b>    | <b>440653,9</b>           |
| w tym:<br>of which:  |                        |   |   |                    |                           |
| Rolnictwo i łowiectwo<br>Agriculture and hunting   | 93083,6                | 36386,9                                   | 309,6   | 2827,3             | 53559,8                   |
| Wytwarzanie i zaopatrywanie w energię<br>elektryczną, gaz i wodę<br>Electricity, gas and water supply  | 10667,1                | 10667,1                                   | –   | –                  | –                         |
| Transport i łączność<br>Transport and communication  | 235756,1               | 60148,5                                   | 78562,4   | 32683,5            | 64361,7                   |
| Turystyka<br>Tourism   | 2819,0                 | 1717,1                                    | 155,9   | 945,9              |                           |
| Gospodarka mieszkaniowa<br>Dwelling economy  | 241553,9               | 146207,6                                  | 76579,0   | 17894,2            | 873,1                     |
| Działalność usługowa<br>Service activity   | 28978,5                | 8412,8                                    | 4108,2  | 16095,9            | 361,7                     |
| Administracja publiczna<br>Public administration   | 38943,2                | 21431,7                                   | 7958,9  | 6698,8             | 2853,8                    |
| Bezpieczeństwo publiczne i ochrona przeciw-<br>pożarowa<br>Public safety and fire care   | 82181,9                | 6621,4                                    | 26593,1   | 48967,4            | –                         |
| Dochody od osób prawnych, od osób fizycznych<br>i od innych jednostek nieposiadających oso-<br>bowości prawnej oraz wydatki związane<br>z ich poborem<br>Income taxes from legal persons, natural per-<br>sons<br>and other organizational units without legal<br>personality and expenses associated with<br>their intake | 2055193,8              | 1161158,4                                 | 594052,8  | 166123,4           | 133859,2                  |
| Różne rozliczenia<br>Miscellaneous settlements   | 1509803,2              | 696375,5                                  | 358528,2  | 285248,4           | 169651,1                  |
| Oświata i wychowanie<br>Education  | 180002,0               | 92181,2                                   | 39462,4   | 48086,3            | 272,0                     |
| Ochrona zdrowia<br>Health care   | 28689,3                | 580,7                                     | 3290,1  | 20785,9            | 4032,6                    |
| Pomoc społeczna<br>Social assistance   | 220654,6               | 107323,8                                  | 42247,8   | 71027,8            | 55,2                      |
| Pozostałe zadania w zakresie polityki społecznej<br>Other tasks in sphere of social policy   | 57198,0                | 9780,0                                    | 17034,5   | 27258,6            | 3125,0                    |
| Edukacyjna opieka wychowawcza<br>Educational care  | 21231,2                | 8528,0                                    | 8846,6  | 3855,8             | 0,7                       |
| Gospodarka komunalna i ochrona środowiska<br>Municipal economy and environmental protection  | 127979,0               | 95141,0                                   | 29773,5   | 2078,0             | 986,5                     |
| Kultura i ochrona dziedzictwa narodowego<br>Culture and national heritage  | 5542,3                 | 5019,6                                    | 185,0   | 63,7               | 273,9                     |
| Kultura fizyczna<br>Physical education   | 20853,3                | 11740,9                                   | 6729,2  | 268,2              | 2114,9                    |

a Bez dochodów gmin mających również status miasta na prawach powiatu.

a Excluding revenue of gminas which are also cities with powiat status.



TABL. 3 (271). WYDATKI BUDŻETÓW JEDNOSTEK SAMORZĄDU TERYTORIALNEGO WEDŁUG RODZAJÓW  
EXPENDITURE OF LOCAL SELF-GOVERNMENT ENTITIES BUDGETS BY TYPE

| WYSZCZEGÓLNIENIE<br>SPECIFICATION                        | Ogółem<br>Total       | Gminy <sup>a</sup><br>Gminas <sup>a</sup> | Miasta na<br>prawach<br>powiatu<br>Cities with<br>powiat status | Powiaty<br>Powiats | Województwo<br>Voivodship |
|--|-----------------------|---|---|--------------------|---------------------------|
|  |                       |   |   |                    |                           |
| <b>OGÓŁEM</b> .....                                      | 2010 4833678,4        | 2529052,3                                 | 1040686,8   | 750589,2           | 513350,1                  |
| <b>TOTAL</b> .....                                       | 2015 4854800,3        | 2530491,0                                 | 1113952,5   | 718955,3           | 491401,4                  |
|  | 2016 5188155,3        | 2824618,1                                 | 1289773,3   | 687345,9           | 386418,0                  |
|  | <b>2017 5943385,0</b> | <b>3232434,3</b>                          | <b>1459618,8</b>  | <b>774221,0</b>    | <b>477110,9</b>           |
| <b>Wydatki bieżące</b> .....                             | <b>5020081,8</b>      | <b>2775302,3</b>                          | <b>1249048,5</b>  | <b>678388,0</b>    | <b>317343,0</b>           |
| <b>Current expenditure</b>                               |                       |   |   |                    |                           |
| w tym:<br>of which:                                      |                       |   |   |                    |                           |
| Dotacje.....   | 514569,5              | 167203,3                                  | 175272,4  | 53173,6            | 118920,2                  |
| Allocations  |                       |   |   |                    |                           |
| w tym dla samorządowych zakładów bu-<br>dżetowych .....  | 53602,8               | 9453,4                                    | 41534,3   | -                  | 2615,1                    |
| of which for self-government budgetary<br>establishments |                       |   |   |                    |                           |
| Świadczenia na rzecz osób fizycznych .....               | 1163031,4             | 878631,1                                  | 245356,7  | 37401,4            | 1642,1                    |
| Benefits for natural persons                             |                       |   |   |                    |                           |
| Wydatki bieżące jednostek budżetowych ...                | 3282160,8             | 1697431,8                                 | 819675,5  | 576067,9           | 188985,6                  |
| Current expenditure of budgetary entities                |                       |   |   |                    |                           |
| w tym:<br>of which:                                      |                       |   |   |                    |                           |
| wynagrodzenia .....                                      | 1752423,3             | 861598,4                                  | 445990,7  | 354167,9           | 90666,1                   |
| wages and salaries                                       |                       |   |   |                    |                           |
| w tym osobowe .....                                      | 1586696,3             | 779628,0                                  | 407634,5  | 315734,2           | 83699,7                   |
| of which personal  |                       |   |   |                    |                           |
| pochodne od wynagrodzeń <sup>b</sup> .....               | 324323,9              | 171573,0                                  | 79653,4   | 56813,5            | 16283,9                   |
| derivatives from wages and salaries <sup>b</sup>         |                       |   |   |                    |                           |
| zakup materiałów i usług .....                           | 996126,8              | 549448,9                                  | 252698,2  | 118848,0           | 75131,7                   |
| purchase of materials and services                       |                       |   |   |                    |                           |
| wydatki na obsługę długu .....                           | 44973,4               | 22141,7                                   | 7742,0  | 8926,9             | 6162,9                    |
| expenditures on debt servicing                           |                       |   |   |                    |                           |
| <b>Wydatki majątkowe</b> .....                           | <b>923303,3</b>       | <b>457132,0</b>                           | <b>210570,4</b>   | <b>95833,0</b>     | <b>159767,9</b>           |
| <b>Property expenditure</b>                              |                       |   |   |                    |                           |
| W tym inwestycyjne <sup>c</sup> .....                    | 907396,4              | 449663,9                                  | 208777,4  | 91657,9            | 157297,2                  |
| Of which investment expenditure <sup>c</sup>             |                       |   |   |                    |                           |

a Bez wydatków gmin mających również status miasta na prawach powiatu. b Obejmują składki na obowiązkowe ubezpieczenia społeczne i Fundusz Pracy oraz składkę na Fundusz Emerytur Pomostowych. c Łącznie z dotacjami na finansowanie zadań inwestycyjnych samorządowych zakładów budżetowych.

a Excluding expenditure of gminas which are also cities with powiat status. b Include contributions to compulsory social security and the Labour Fund as well as contribution to the Bridging Pension Fund. c Including allocations for financing investment tasks of self-government budgetary establishments.

TABL. 4 (272). WYDATKI BUDŻETÓW JEDNOSTEK SAMORZĄDU TERYTORIALNEGO WEDŁUG DZIAŁÓW  
W 2017 R.  
EXPENDITURE OF LOCAL SELF-GOVERNMENT ENTITIES BUDGETS BY DIVISION IN 2017

| WYSZCZEGÓLNIENIE<br>SPECIFICATION                                   | Ogółem<br>Total  | Gminy <sup>a</sup><br>Gminas <sup>a</sup> | Miasta na<br>prawach<br>powiatu<br>Cities with<br>powiat status | Powiaty<br>Powiats | Województwo<br>Voivodship |
|---|------------------|---|---|--------------------|---------------------------|
|   |                  |   |   |                    |                           |
| <b>OGÓŁEM</b> .....   | <b>5943385,0</b> | <b>3232434,3</b>                          | <b>1459618,8</b>  | <b>774221,0</b>    | <b>477110,9</b>           |
| <b>TOTAL</b>  |                  |   |   |                    |                           |
| w tym:<br>of which:   |                  |   |   |                    |                           |
| Rolnictwo i łowiectwo .....   | 118039,5         | 53047,3                                   | 585,0   | 1769,8             | 62637,4                   |
| Agriculture and hunting   |                  |   |   |                    |                           |
| Wytwarzanie i zaopatrywanie w energię elektryczną, gaz i wodę ..... | 7424,3           | 7424,3                                    | –   | –                  | –                         |
| Electricity, gas and water supply                                   |                  |   |   |                    |                           |
| Transport i łączność .....  | 715544,7         | 254900,0                                  | 176073,2  | 87257,5            | 197314                    |
| Transport and communication   |                  |   |   |                    |                           |
| Turystyka .....   | 5631,3           | 3568,9                                    | 610,3   | 1050,2             | 401,9                     |
| Tourism   |                  |   |   |                    |                           |
| Gospodarka mieszkaniowa .....                                       | 128470,4         | 70950,2                                   | 45156,6   | 12067,6            | 296,0                     |
| Dwelling economy  |                  |   |   |                    |                           |
| Działalność usługowa .....  | 35681,4          | 12902,4                                   | 6254,4  | 15710,4            | 814,2                     |
| Service activity  |                  |   |   |                    |                           |
| Administracja publiczna .....                                       | 554505,9         | 297358,9                                  | 96302,2   | 84138,3            | 76706,5                   |
| Public administration   |                  |   |   |                    |                           |
| Bezpieczeństwo publiczne i ochrona przeciwpożarowa .....            | 120070,8         | 37594,1                                   | 32246,2   | 50118,1            | 112,4                     |
| Public safety and fire care   |                  |   |   |                    |                           |
| Obsługa długu publicznego .....                                     | 48210,7          | 22144,0                                   | 7742,0  | 12161,8            | 6162,9                    |
| Public debt servicing   |                  |   |   |                    |                           |
| Różne rozliczenia .....   | 5039,7           | 1876,2                                    | 335,9   | 1267,6             | 1560,0                    |
| Miscellaneous settlements   |                  |   |   |                    |                           |
| Oświata i wychowanie .....  | 1701934,8        | 977931,3                                  | 475503,8  | 231593,4           | 16906,3                   |
| Education   |                  |   |   |                    |                           |
| Ochrona zdrowia .....   | 103173,5         | 20741,2                                   | 16406,4   | 24747,1            | 41278,8                   |
| Health care   |                  |   |   |                    |                           |
| Pomoc społeczna .....   | 414016,1         | 230912,0                                  | 98984,5   | 82540,3            | 1579,3                    |
| Social assistance   |                  |   |   |                    |                           |
| Pozostałe zadania w zakresie polityki społecznej .....              | 100726,7         | 10755,8                                   | 26032,5   | 45637,0            | 18301,4                   |
| Other tasks in sphere of social policy                              |                  |   |   |                    |                           |
| Edukacyjna opieka wychowawcza .....                                 | 137858,0         | 26919,7                                   | 54730,8   | 51490,7            | 4716,9                    |
| Educational care  |                  |   |   |                    |                           |
| Gospodarka komunalna i ochrona środowiska .....                     | 324852,3         | 222921,1                                  | 97840,2   | 1940,8             | 2150,2                    |
| Municipal economy and environmental protection                      |                  |   |   |                    |                           |
| Kultura i ochrona dziedzictwa narodowego ...                        | 184967,8         | 118753,7                                  | 32300,9   | 1792,1             | 32121,1                   |
| Culture and national heritage                                       |                  |   |   |                    |                           |
| Kultura fizyczna .....  | 126709,7         | 72902,3                                   | 45166,1   | 1198,5             | 7442,8                    |
| Physical education  |                  |   |   |                    |                           |

a Bez dochodów gmin mających również status miasta na prawach powiatu.

a Excluding revenue of gminas which are also cities with powiat status.

TABL. 5 (273). **PRZYCHODY I KOSZTY SAMORZĄDOWYCH ZAKŁADÓW BUDŻETOWYCH**  
REVENUE AND COSTS OF SELF-GOVERNMENT BUDGETARY ESTABLISHMENTS

| WYSZCZEGÓLNIENIE<br>SPECIFICATION   |             | Ogółem<br>Total | Gminy <sup>a</sup><br>Gminas <sup>a</sup> | Miasta na<br>prawach<br>powiatu<br>Cities with<br>powiat status | Województwo<br>Voivodship |
|---|-------------|-----------------|---|---|---------------------------|
|   |             | w tys. zł       |   | in thous. zł  |                           |
| <b>Przychody</b> .....  | 2015        | 245880,5        | 75707,3                                   | 161567,9  | 8605,3                    |
| <b>Revenue</b> .....  | 2016        | 239495,9        | 75868,6                                   | 155441,5  | 8185,7                    |
|   | <b>2017</b> | <b>244763,4</b> | <b>74301,3</b>                            | <b>162740,1</b>   | <b>7722,1</b>             |
| w tym:<br>of which:   |             |                 |   |   |                           |
| Przychody ze sprzedaży wyrobów, składników<br>majątkowych i usług .....     |             | 102012,5        | 42020,2                                   | 55468,9   | 4523,4                    |
| Revenue from sale of products, asset components<br>and services             |             |                 |   |   |                           |
| Dotacje z budżetów jednostek samorządu<br>terytorialnego <sup>b</sup> ..... |             | 53794,1         | 9692,4                                    | 41486,6   | 2615,1                    |
| Allocations from local self-government entities<br>budgets <sup>b</sup>     |             |                 |   |   |                           |
| <b>Koszty</b> .....   | 2015        | 242327,6        | 74924,6                                   | 158968,3  | 8434,7                    |
| <b>Costs</b> .....  | 2016        | 241718,2        | 76521,1                                   | 157330,6  | 7866,4                    |
|   | <b>2017</b> | <b>245641,1</b> | <b>74611,0</b>                            | <b>162228,8</b>   | <b>8801,3</b>             |
| w tym:<br>of which:   |             |                 |   |   |                           |
| Materiały i usługi .....  |             | 108858,0        | 29064,9                                   | 75966,1   | 3826,9                    |
| Materials and services  |             |                 |   |   |                           |
| Podatek dochodowy od osób prawnych .....                                    |             | 148,9           | 148,9                                     | –   | –                         |
| Corporate income tax  |             |                 |   |   |                           |
| Wpłaty nadwyżek do budżetów jednostek samorządu<br>terytorialnego .....     |             | 44,5            | 44,5                                      | –   | –                         |
| Surplus payments to local self-government entities<br>budgets               |             |                 |   |   |                           |

a Bez przychodów i kosztów samorządowych zakładów budżetowych gmin mających również status miasta na prawach powiatu. b Łącznie z dotacjami z budżetu państwa oraz płatnościami w ramach budżetu środków europejskich.

a Excluding revenue and costs of self-government budgetary establishments of gminas which are also cities with powiat status. b Including allocations from the state budget as well as payments within the European funds budget.

## Uwagi ogólne

### Inwestycje

**1. Nakłady inwestycyjne** są to nakłady finansowe lub rzeczowe, których celem jest stworzenie nowych środków trwałych lub ulepszenie (przebudowa, rozbudowa, rekonstrukcja lub modernizacja) istniejących obiektów majątku trwałego, a także nakłady na tzw. pierwsze wyposażenie inwestycji.

Nakłady inwestycyjne dzielą się na nakłady na środki trwałe oraz pozostałe nakłady.

**Nakłady na środki trwałe** są to nakłady na:

- budynki i budowle (obejmują budynki i lokale oraz obiekty inżynierii lądowej i wodnej), w tym m.in. roboty budowlano-montażowe, dokumentacje projektowo-kosztorysowe,
- maszyny, urządzenia techniczne i narzędzia (łącznie z przyrządami, ruchomościami i wyposażeniem),
- środki transportu,
- inne, tj.: melioracje szczegółowe, udoskonalenia gruntów, inwentarz żywy (stado podstawowe) i zasadzenia wieloletnie, a ponadto odsetki od kredytów i pożyczek inwestycyjnych za okres realizacji inwestycji (z wyjątkiem odsetek nieuwzględnionych w wartości nakładów na środki trwałe przez podmioty stosujące Międzynarodowe Standardy Rachunkowości - MSR), wprowadzone od 1 I 2005 r.

W przypadku ujemnych różnic kursowych walut suma nakładów na poszczególne grupy rodzajowe może być większa od nakładów na środki trwałe ogółem.

**Pozostałe nakłady** są to nakłady na tzw. pierwsze wyposażenie inwestycji oraz inne koszty związane z realizacją inwestycji. Nakłady te nie zwiększają wartości środków trwałych.

## General notes

### Investments

**1. Investment outlays** are financial or tangible outlays, the purpose of which is the creation of new fixed assets or the improvement (rebuilding, enlargement, reconstruction or modernization) of existing capital asset items, as well as outlays on so-called initial investments.

Investment outlays are divided into outlays on fixed assets and other outlays.

**Outlays on fixed assets** include outlays on:

- buildings and structures (include buildings and premises as well as civil engineering works), of which, i.a., construction and assembly works, design and cost estimate documentations,
- machinery, technical equipment and tools (including instruments, moveables and other equipment),
- transport equipment,
- others, i.e., irrigation and drainage, improvements to land, livestock (basic herd), long-term plantings, interests on investment credits and investment loans for the period of investment realization (except for interests not included in outlays on fixed assets by units that apply International Accounting Standards - IAS) implemented since 1 I 2005.

In the case of foreign exchange losses of currencies, the sum of outlays on particular groups of assets may exceed the total value of outlays on fixed assets.

**Other outlays** are outlays on so-called initial investments as well as other costs connected with investment realization. These outlays do not increase the value of fixed assets.

2. Nakłady inwestycyjne – jeśli nie zaznaczono inaczej – zaliczono do odpowiednich sekcji PKD 2007 zgodnie z zaklasyfikowaniem działalności inwestora (podmiotu gospodarki narodowej), z wyjątkiem nakładów na obiekty niezwiązane z jego podstawową działalnością, które zaliczono do odpowiednich sekcji według kryterium przeznaczenia obiektu (dotyczy np.: budynków i lokali mieszkalnych, obiektów przeznaczonych dla potrzeb edukacji, ochrony zdrowia, sportu i rekreacji).

3. Wartość nakładów inwestycyjnych poniesionych przez:

- osoby prawne i jednostki organizacyjne niemające osobowości prawnej z liczbą pracujących powyżej 9 osób oraz osoby fizyczne prowadzące działalność gospodarczą (z wyjątkiem gospodarstw indywidualnych w rolnictwie) i spółki cywilne z liczbą pracujących powyżej 9 osób – opracowano na podstawie sprawozdawczości,
- osoby prawne i jednostki organizacyjne niemające osobowości prawnej z liczbą pracujących do 9 osób, osoby fizyczne prowadzące działalność gospodarczą i spółki cywilne z liczbą pracujących do 9 osób, gospodarstwa indywidualne w rolnictwie, a także wartość nakładów na indywidualne budownictwo: mieszkaniowe, rekreacyjne (nieprzystosowane do stałego zamieszkania) i sakralne – ustalono szacunkowo.

Podstawę szacunku wartości nakładów inwestycyjnych na indywidualne budownictwo stanowi kubatura budynków oddanych do użytkowania. Nakłady roczne obejmują pełną wartość budynków oddanych do użytkowania w danym roku, tj. nie uwzględniają różnicy stanów budownictwa niezakończonego w końcu i na początku danego roku.

### Środki trwałe

1. Do **środków trwałych** zalicza się kompletne i nadające się do użytku, składniki majątkowe o przewidywanym okresie używania dłuższym niż rok, w tym również drogi publiczne, ulice i place łącznie z pobocznymi i podbudową, uzbrojenie terenu, zasadzenia wieloletnie, melioracje, budowle wodne, grunty i inwentarz żywy (stado podstawowe) oraz od 1 I 2002 r. spółdzielcze własnościowe prawo do lokalu mieszkalnego i spółdzielcze prawo do lokalu niemieszkalnego (użytkowego).

2. Investment outlays – unless otherwise indicated – are included into the appropriate sections of the NACE Rev. 2 in accordance with the classification of the investor's activity (entity of the national economy), with the exception of outlays on structures not connected with its basic activity, which were included into the appropriate sections according to the criteria of structure destination (concerning, e.g.: residential buildings and places, buildings for education, health care, sport and recreational purposes).

3. The value of investment outlays incurred by:

- legal persons and organizational entities without legal personality employing more than 9 persons as well as natural persons conducting economic activity (excluding private farms in agriculture) and civil law partnerships employing more than 9 persons, was compiled on the basis of statistical reports,
- legal persons and organizational entities without legal personality employing up to 9 persons, natural persons conducting economic activity and civil law partnerships employing up to 9 persons, private farms in agriculture as well as the value of outlays on private residential construction, and private recreational construction (not adapted for permanent residence) and on sacral construction, was estimated.

The cubic volume of completed buildings accounts for the basis of the estimate regarding the value of investment outlays in private construction. Annual outlays include the total value of buildings completed in a given year, i.e., not including the difference between non-finished construction at the end and at the beginning of a given year.

### Fixed assets

1. **Fixed assets** include asset components and other objects completed and ready, for usage, with an expected period of utility exceeding 1 year, of which also public roads, streets and squares, together with shoulders and foundations, development of tracts of land, long-term plantings, irrigation and drainage, water structures, land and livestock (basic herd) as well as since 1 I 2002 co-operative ownership right to residential-premise and co-operative right to non-residential (of utility character) premises.

Dane o środkach trwałych nie obejmują wartości gruntów uznanych od 1 I 1991 r. za środki trwałe zgodnie z rozporządzeniem Rady Ministrów z dnia 12 XII 1990 r. (Dz. U. Nr 90, poz. 529) oraz prawa użytkownika wieczystego gruntu uznanego od 1 I 2002 r. za środki trwałe zgodnie z ustawą o rachunkowości z dnia 29 IX 1994 r. (tekst jednolity Dz. U. z 2018, poz. 395, z późniejszymi zmianami).

**2. Wartość brutto środków trwałych** jest to wartość równa nakładom poniesionym na ich zakup lub wytworzenie, bez potrącenia wartości zużycia (umorzienia).

Przez **wartość brutto** środków trwałych w **bieżących cenach ewidencyjnych** według stanu w dniu 31 XII należy rozumieć:

- w zakresie środków trwałych przekazanych do eksploatacji:
- przed 1 I 1995 r. - wartość w cenach odtworzenia z września 1994 r.,
- po 1 I 1995 r. - wartość w cenach bieżących nabycia lub wytworzenia,
- w podmiotach stosujących Międzynarodowe Standardy Rachunkowości (MSR), wprowadzone od 1 I 2005 r. - również wycenę według wartości godzinowej.

**Wartość brutto w cenach odtworzenia** została ustalona w wyniku aktualizacji (wyceny) środków trwałych w gospodarce narodowej dokonanej według stanu w dniu 1 I 1995 r. zgodnie z postanowieniami rozporządzenia Ministra Finansów z dnia 20 I 1995 r. w sprawie amortyzacji środków trwałych oraz wartości niematerialnych i prawnych, a także aktualizacji wyceny środków trwałych (Dz. U. Nr 7, poz. 34).

**3. Wartość brutto środków trwałych:**

- osób prawnych i jednostek organizacyjnych niemających osobowości prawnej z liczbą pracujących powyżej 9 osób oraz osób fizycznych prowadzących działalność gospodarczą (z wyjątkiem gospodarstw indywidualnych w rolnictwie) z liczbą pracujących powyżej 9 osób - opracowano na podstawie sprawozdawczości,
- osób prawnych i jednostek organizacyjnych niemających osobowości prawnej pracujących do 9 osób, osób fizycznych prowadzących działalność gospodarczą z liczbą pracujących do 9 osób, gospodarstw indywidualnych w rolnictwie, a także wartość indywidualnych budynków mieszkalnych (osób fizycznych) i rekreacyjnych nieprzystosowanych do stałego zamieszkania, wartość dróg publicznych, ulic i placów, melioracji podstawowych i szczegółowych oraz budowli wodnych - ustalono szacunkowo.

Data regarding fixed assets do not include the value of land recognised, since 1 I 1991, as a fixed asset, in accordance with the decree of the Council of Ministers, dated 12 XII 1990 (Journal of Laws No. 90, item 529) as well as right of perpetual usufruct of land, regarded as fixed assets since 1 I 2002, in accordance with Act of Accounting dated 29 IX 1994 (uniform text: Journal of Laws 2018 item 395, with later amendments).

**2. The gross value of fixed assets** is the value equal to the outlays incurred on purchasing or manufacturing them, without deducting consumption value (depreciation).

The **gross value** of fixed assets at **current book-keeping prices** is understood, as of 31 XII:

- within the scope of fixed assets designated for exploitation,
- before 1 I 1995 - the value at replacement prices of September 1994,
- after 1 I 1995 - the purchase or manufacturing value at current prices,
- in units use International Accounting Standards (IAS) implemented since 1 I 2005 - also revaluation according to fair value.

**The gross value at replacement prices** was established as a result of the revaluation of fixed assets in the national economy made as of 1 I 1995, in accordance with the decisions of the decree of the Ministry of Finance, dated 20 I 1995, regarding the depreciation of fixed assets and intangible fixed assets, as well as the revaluation of fixed assets (Journal of Laws No. 7, item 34).

**3. The gross value of fixed assets:**

- of legal persons and organizational entities without legal personality employing more than 9 persons as well as natural persons conducting economic activity (excluding private farms in agriculture) employing more than 9 persons, was compiled on the basis of statistical reports,
- of legal persons and organizational entities without legal personality employing up to 9 persons, natural persons conducting economic activity employing up to 9 persons, private farms in agriculture as well as the value of private residential buildings (natural persons) and recreational not adapted for permanent residence, the value of public roads, streets and squares, basic and irrigation and drainage and water structures, was estimated.

**4. Wartość środków trwałych według grup opracowano zgodnie z Klasyfikacją Środków Trwałych.** Grupowanie obejmuje:

- 1) budynki i budowle:
  - a) budynki i lokale; od 1 I 2002 r. spółdzielcze własnościowe prawo do lokalu mieszkalnego oraz spółdzielcze prawo do lokalu niemieszkalnego (użytkowego),
  - b) obiekty inżynierii lądowej i wodnej (bez melioracji szczegółowych);
- 2) maszyny, urządzenia techniczne i narzędzia:
  - a) kotły i maszyny energetyczne,
  - b) maszyny, urządzenia i aparaty ogólnego zastosowania,
  - c) specjalistyczne maszyny, urządzenia i aparaty,
  - d) urządzenia techniczne,
  - e) narzędzia, przyrządy, ruchomości i wyposażenie;
- 3) środki transportu;
- 4) pozostałe środki trwałe, tj.: zasadzenia wieloletnie, melioracje szczegółowe i inwentarz żywy (stado podstawowe).

**4. The value of fixed assets according to groups was compiled in accordance with Classification of Fixed Assets.** The grouping includes:

- 1) buildings and structures:
  - a) buildings and premises; since 1 I 2002 cooperative ownership right to residential premise as well as co-operative right to non-residential (of utility character) premises,
  - b) land and water engineering constructions (excluding irrigation and drainage);
- 2) machinery, technical equipment and tools:
  - a) boilers and power industry machinery,
  - b) general usage machinery, equipment and apparatus,
  - c) special use machinery, equipment and apparatus,
  - d) technical equipment,
  - e) tools, instruments, moveables and other equipment;
- 3) transport equipment;
- 4) other fixed assets, i.e., long-term plantings detailed irrigation and drainage and livestock (basic herd).

## Inwestycje

### Investments

TABL. 1 (274). **NAKŁADY INWESTYCYJNE<sup>a</sup> (ceny bieżące)**  
**INVESTMENT OUTLAYS<sup>a</sup> (current prices)**

| WYSZCZEGÓLNIENIE  | 2010          | 2015          | 2016          | 2017          | SPECIFICATION   |
|---|---------------|---------------|---------------|---------------|---|
|   | w mln zł      |               | in mln zł     |               |   |
| <b>O G Ó Ł E M</b> .....  | <b>7497,2</b> | <b>5874,3</b> | <b>5670,5</b> | <b>5516,5</b> | <b>T O T A L</b>  |
| sektor publiczny .....  | 2605,3        | 2130,1        | 1714,6        | 1800,0        | public sector   |
| sektor prywatny .....   | 4891,8        | 3744,2        | 3955,9        | 3716,5        | private sector  |
| Rolnictwo, leśnictwo, łowiectwo<br>i rybactwo .....   | 171,0         | 200,4         | 181,0         | 241,0         | Agriculture, forestry and fishing   |
| Przemysł .....  | 1979,3        | 2868,2        | 2840,0        | 2151,4        | Industry  |
| w tym:  |               |               |               |               | of which:   |
| przetwórstwo przemysłowe .....  | 910,1         | 1792,7        | 2119,1        | 1609,4        | manufacturing   |
| dostawa wody; gospodarowanie<br>ściekami i odpadami; rekulty-<br>wacja <sup>Δ</sup> .....     | 314,8         | 426,6         | 148,0         | 115,7         | water supply; sewerage, waste<br>management and remediation<br>activities |
| Budownictwo .....   | 115,1         | 89,3          | 154,4         | 97,2          | Construction  |
| Handel; naprawa pojazdów samo-<br>chodowych <sup>Δ</sup> .....                                | 325,6         | 290,1         | 320,8         | 350,9         | Trade; repair of motor vehicles <sup>Δ</sup>                              |
| Transport i gospodarka magazy-<br>nowa <sup>p</sup> .....                                     | 3184,1        | 906,5         | 1034,0        | 1121,1        | Transportation and storage <sup>b</sup>                                   |
| Zakwaterowanie i gastronomia <sup>Δ</sup> ....  | 28,3          | 30,0          | 31,9          | 28,6          | Accommodation and catering <sup>Δ</sup>                                   |
| Informacja i komunikacja .....  | 11,8          | 44,0          | 48,5          | 51,2          | Information and communication   |
| Działalność finansowa i ubezpie-<br>czeniowa .....  | 36,6          | 48,3          | 17,2          | 20,5          | Financial and insurance activities  |
| Obsługa rynku nieruchomości <sup>Δ</sup> .....  | 624,8         | 645,0         | 573,6         | 697,9         | Real estate activities  |
| Działalność profesjonalna, nau-<br>kowa i techniczna .....                                    | 54,3          | 63,2          | 18,0          | 40,7          | Professional, scientific and<br>technical activities                      |
| Administrowanie i działalność<br>wspierająca <sup>Δ</sup> .....                               | 38,8          | 41,7          | 68,3          | 216,5         | Administrative and support service<br>activities                          |
| Administracja publiczna i obrona<br>narodowa; obowiązkowe zabez-<br>pieczenia społeczne ..... | 226,0         | 175,8         | 105,1         | 141,4         | Public administration and defence;<br>compulsory social security          |
| Edukacja .....  | 160,3         | 133,6         | 67,0          | 108,1         | Education   |
| Opieka zdrowotna i pomoc<br>społeczna .....   | 163,2         | 179,5         | 129,5         | 154,2         | Human health and social work<br>activities                                |
| Działalność związana z kulturą<br>rozrywką i rekreacją .....                                  | 365,1         | 122,8         | 67,8          | 80,4          | Arts, entertainment and recreation  |
| Pozostała działalność usługowa ....   | 12,9          | 40,4          | 13,3          | 15,3          | Other service activities  |

a Według lokalizacji inwestycji. b Łącznie z nakładami inwestycyjnymi na drogi publiczne, ulice i place.

a According to investment location. b Including investment outlays on public roads, streets and squares.



TABL. 2 (275). **NAKLĄDY INWESTYCYJNE W PRZEDSIĘBIORSTWACH<sup>a</sup> (ceny bieżące)**  
**INVESTMENT OUTLAYS IN ENTERPRISES<sup>a</sup> (current prices)**

| WYSZCZEGÓLNIENIE  | 2010          | 2015          | 2016          | 2017          | SPECIFICATION   |
|---|---------------|---------------|---------------|---------------|---|
|   | w mln zł      |               | in mln zł     |               |   |
| <b>O G Ó Ł E M</b> .....  | <b>2344,8</b> | <b>3681,5</b> | <b>3617,0</b> | <b>3042,0</b> | <b>T O T A L</b>  |
| sektor publiczny .....  | 861,7         | 1029,6        | 652,6         | 661,7         | public sector   |
| sektor prywatny .....   | 1483,1        | 2651,8        | 2964,4        | 2380,3        | private sector  |
| Rolnictwo, leśnictwo, łowiectwo<br>i rybactwo .....                                       | 63,7          | 84,2          | 69,7          | 83,1          | Agriculture, forestry and fishing   |
| Przemysł .....  | 1623,0        | 2695,3        | 2735,0        | 2075,8        | Industry  |
| w tym:  |               |               |               |               | of which:   |
| przetwórstwo przemysłowe .....  | 858,2         | 1753,7        | 2077,1        | 1572,9        | manufacturing   |
| dostawa wody; gospodarowanie<br>ściekami i odpadami; rekulty-<br>wacja <sup>a</sup> ..... | 105,4         | 297,8         | 89,2          | 78,9          | water supply; sewerage, waste<br>management and remediation<br>activities |
| Budownictwo .....   | 59,9          | 26,6          | 33,8          | 43,0          | Construction  |
| Handel; naprawa pojazdów samo-<br>chodowych <sup>a</sup> .....                            | 210,5         | 196,7         | 223,3         | 231,0         | Trade; repair of motor vehicles <sup>Δ</sup>                              |
| Transport i gospodarka magazy-<br>nowa <sup>b</sup> .....                                 | 86,3          | 311,5         | 256,7         | 291,2         | Transportation and storage <sup>b</sup>                                   |
| Zakwaterowanie i gastronomia <sup>Δ</sup> .....   | 14,6          | 17,1          | 22,5          | 15,7          | Accommodation and catering <sup>Δ</sup>                                   |
| Informacja i komunikacja .....  | 5,3           | 30,2          | 42,9          | 43,5          | Information and communication   |
| Działalność finansowa i ubezpie-<br>czeniowa .....  | 19,0          | 32,4          | 12,9          | 16,0          | Financial and insurance activities  |
| Obsługa rynku nieruchomości <sup>Δ</sup> .....  | 84,2          | 81,4          | 82,3          | 70,0          | Real estate activities  |
| Działalność profesjonalna, nau-<br>kowa<br>i techniczna .....                             | 14,8          | 23,0          | 8,3           | 10,7          | Professional, scientific and<br>technical activities                      |
| Administrowanie i działalność wspie-<br>rająca <sup>a</sup> .....                         | 18,0          | 8,4           | 27,0          | 56,4          | Administrative and support service<br>activities                          |
| Edukacja .....  | 6,8           | 7,1           | 3,0           | 1,3           | Education   |
| Opieka zdrowotna i pomoc<br>społeczna .....   | 122,9         | 133,7         | 88,5          | 89,4          | Human health and social work<br>activities                                |
| Działalność związana z kulturą<br>rozrywką i rekreacją .....                              | 14,5          | 32,0          | 9,0           | 13,0          | Arts, entertainment and recreation  |
| Pozostała działalność usługowa ....   | 1,0           | 1,9           | 2,1           | 2,0           | Other service activities  |

<sup>a</sup> Dane dotyczą podmiotów gospodarczych, w których liczba pracujących przekracza 9 osób; według lokalizacji inwestycji.  
<sup>a</sup> Data concern economic entities employing more than 9 persons; according to investment location.

TABL. 3 (276). NAKŁADY INWESTYCYJNE W PRZEDSIĘBIORSTWACH<sup>a</sup> WEDŁUG GRUP (ceny bieżące)  
 INVESTMENT OUTLAYS IN ENTERPRISES<sup>a</sup> BY GROUPS (current prices)

| WYSZCZEGÓLNIENIE<br>SPECIFICATION  |             | Ogółem<br>Total | W tym Of which   |  |  |
|--|-------------|-----------------|--|--|--|
|  |             |                 | budynki<br>i budowle<br>buildings<br>and<br>structures | maszyny,<br>urządzenia<br>techniczne<br>i narzędzia<br>machinery,<br>technical<br>equipment<br>and tools | środki<br>transportu<br>transport<br>equipment |
|  |             |                 | w mln zł   | in mln zł  |  |
| <b>OGÓŁEM</b> .....  | 2010        | 1413,9          | 554,5  | 700,0  | 153,4  |
| <b>TOTAL</b> .....   | 2015        | 2736,3          | 1108,0   | 1396,6   | 227,5  |
|  | 2016        | 2582,4          | 810,3  | 1531,9   | 228,4  |
|  | <b>2017</b> | <b>2298,5</b>   | <b>708,6</b>   | <b>1248,1</b>  | <b>332,5</b>                                   |
| Rolnictwo, leśnictwo, łowiectwo i rybactwo .....   |             | 73,2            | 47,2   | 17,5   | 8,2  |
| Agriculture, forestry and fishing  |             |                 |  |  |  |
| Przemysł .....   |             | 1591,4          | 441,4  | 1060,7   | 85,6   |
| Industry   |             |                 |  |  |  |
| w tym:<br>of which:  |             |                 |  |  |  |
| przetwórstwo przemysłowe .....   |             | 1472,1          | 376,1  | 1013,0   | 79,3   |
| manufacturing  |             |                 |  |  |  |
| dostawa wody; gospodarowanie ściekami<br>i odpadami; rekultywacja <sup>Δ</sup> .....                 |             | 70,6            | 44,3   | 20,6   | 5,8  |
| water supply; sewerage, waste management<br>and remediation activities                               |             |                 |  |  |  |
| Budownictwo .....  |             | 39,4            | 15,8   | 14,6   | 8,4  |
| Construction   |             |                 |  |  |  |
| Handel; naprawa pojazdów samochodowych <sup>Δ</sup> .....  |             | 156,1           | 72,0   | 52,1   | 31,6   |
| Trade; repair of motor vehicles <sup>Δ</sup>   |             |                 |  |  |  |
| Transport i gospodarka magazynowa .....  |             | 190,1           | 23,8   | 14,5   | 150,9  |
| Transportation and storage   |             |                 |  |  |  |
| Zakwaterowanie i gastronomia <sup>Δ</sup> .....  |             | 7,2             | 3,4  | 3,7  | 0,2  |
| Accommodation and catering <sup>Δ</sup>  |             |                 |  |  |  |
| Informacja i komunikacja .....   |             | 4,5             | 0,1  | 4,0  | 0,4  |
| Information and communication  |             |                 |  |  |  |
| Działalność finansowa i ubezpieczeniowa .....  |             | 8,8             | 3,3  | 3,6  | 1,1  |
| Financial and insurance activities   |             |                 |  |  |  |
| Obsługa rynku nieruchomości <sup>Δ</sup> .....   |             | 63,9            | 60,9   | 2,4  | 0,4  |
| Real estate activities   |             |                 |  |  |  |
| Działalność profesjonalna, naukowa i techniczna<br>Professional, scientific and technical activities |             | 10,1            | 7,1  | 1,4  | 1,5  |
| Administrative and support service activities  |             |                 |  |  |  |
| Administrowanie i działalność wspierająca <sup>Δ</sup> .....   |             | 52,6            | 0,8  | 10,9   | 40,7   |
| Administrative and support service activities  |             |                 |  |  |  |
| Edukacja .....   |             | 1,3             | 0,1  | 0,4  | 0,7  |
| Education  |             |                 |  |  |  |
| Opieka zdrowotna i pomoc społeczna .....   |             | 85,8            | 27,9   | 56,3   | 1,6  |
| Human health and social work activities  |             |                 |  |  |  |
| Działalność związana z kulturą, rozrywką<br>i rekreacją .....  |             | 12,3            | 3,8  | 5,5  | 0,7  |
| Arts, entertainment and recreation   |             |                 |  |  |  |
| Pozostała działalność usługowa .....   |             | 2,0             | 1,0  | 0,5  | 0,5  |
| Other service activities   |             |                 |  |  |  |

a Dane dotyczą podmiotów gospodarczych, w których liczba pracujących przekracza 9 osób; według siedziby inwestora.  
 a Data concern economic entities employing more than 9 persons; according to investor seat.

## Środki trwałe

### Fixed assets

TABL. 4 (277). WARTOŚĆ BRUTTO ŚRODKÓW TRWAŁYCH<sup>a</sup> (bieżące ceny ewidencyjne)

Stan w dniu 31 XII

GROSS VALUE OF FIXED ASSETS<sup>a</sup> (current book-keeping prices)

As of 31 XII

| WYSZCZEGÓLNIENIE  | 2010           | 2015           | 2016            | 2017            | SPECIFICATION   |
|---|----------------|----------------|-----------------|-----------------|---|
|   | w mln zł       |                | in mln zł       |                 |   |
| <b>O G Ó Ł E M</b> .....  | <b>61292,7</b> | <b>97568,0</b> | <b>102680,5</b> | <b>107549,6</b> | <b>T O T A L</b>  |
| sektor publiczny .....  | 27914,9        | 53527,7        | 55253,2         | 57201,4         | public sector   |
| sektor prywatny .....   | 33377,7        | 44040,3        | 47427,3         | 50348,1         | private sector  |
| Rolnictwo, leśnictwo, łowiectwo<br>i rybactwo .....   | 3175,6         | 3826,5         | 3929,5          | 3928,4          | Agriculture, forestry and fishing   |
| Przemysł .....  | 22180,2        | 36975,4        | 39304,4         | 42302,0         | Industry  |
| w tym:  |                |                |                 |                 | of which:   |
| przetwórstwo przemysłowe .....  | 11880,7        | 16510,9        | 18773,4         | 19941,1         | manufacturing   |
| dostawa wody; gospodarowanie<br>ściekami i odpadami; rekulty-<br>wacja <sup>Δ</sup> .....     | 2704,5         | 4288,2         | 4461,8          | 4622,9          | water supply; sewerage, waste<br>management and remediation<br>activities |
| Budownictwo .....   | 862,4          | 1187,5         | 1312,4          | 1341,2          | Construction  |
| Handel; naprawa pojazdów samo-<br>chodowych <sup>Δ</sup> .....                                | 3265,5         | 3881,6         | 4134,6          | 4264,2          | Trade; repair of motor vehicles <sup>Δ</sup>                              |
| Transport i gospodarka magazy-<br>nowa <sup>b</sup> .....                                     | 10546,7        | 24795,8        | 25888,6         | 26451,9         | Transportation and storage <sup>b</sup>                                   |
| Zakwaterowanie i gastronomia <sup>Δ</sup> .....   | 457,0          | 552,4          | 582,8           | 611,5           | Accommodation and catering <sup>Δ</sup>                                   |
| Informacja i komunikacja .....  | 2058,1         | 1219,1         | 1462,1          | 1491,9          | Information and communication   |
| Działalność finansowa i ubezpie-<br>czeniowa .....  | 377,0          | 475,7          | 470,7           | 469,9           | Financial and insurance activities  |
| Obsługa rynku nieruchomości <sup>Δ</sup> .....  | 10805,3        | 13594,3        | 14164,3         | 14587,6         | Real estate activities  |
| Działalność profesjonalna, nau-<br>kowa i techniczna .....                                    | 405,6          | 585,2          | 596,5           | 632,6           | Professional, scientific and technical<br>activities                      |
| Administrowanie i działalność wspie-<br>rająca <sup>Δ</sup> .....                             | 230,3          | 316,3          | 341,0           | 418,9           | Administrative and support service<br>activities                          |
| Administracja publiczna i obrona<br>narodowa; obowiązkowe zabez-<br>pieczenia społeczne ..... | 2882,2         | 4075,7         | 4166,7          | 4426,7          | Public administration and defence;<br>compulsory social security          |
| Edukacja .....  | 1628,1         | 2294,1         | 2388,5          | 2451,3          | Education   |
| Opieka zdrowotna i pomoc spo-<br>łeczna .....   | 1243,5         | 1943,6         | 1976,0          | 2142,1          | Human health and social work<br>activities                                |
| Działalność związana z kulturą,<br>rozrywką i rekreacją .....                                 | 1015,0         | 1660,9         | 1756,1          | 1813,2          | Arts, entertainment and recreation  |
| Pozostała działalność usługowa .....  | 160,3          | 184,0          | 206,2           | 216,4           | Other service activities  |

<sup>a</sup> Podziału środków trwałych według sekcji PKD dokonano zgodnie z siedzibą jednostki lokalnej rodzaju działalności.  
<sup>b</sup> Łącznie z wartością dróg publicznych, ulic i placów.

<sup>a</sup> The division of fixed assets by NACE rev. 2 sections was made according to the abode of local kind-of-activity unit.

<sup>b</sup> Including value of public roads, streets and squares.

TABL. 5 (278). **WARTOŚĆ BRUTTO ŚRODKÓW TRWAŁYCH W PRZEDSIĘBIORSTWACH<sup>a</sup> (bieżące ceny ewidencyjne)**  
Stan w dniu 31 XII  
GROSS VALUE OF FIXED ASSETS IN ENTERPRISES<sup>a</sup> (current book-keeping prices)  
As of 31 XII

| WYSZCZEGÓLNIENIE  | 2010           | 2015           | 2016           | 2017           | SPECIFICATION   |
|---|----------------|----------------|----------------|----------------|---|
|   | w mln zł       |                | in mln zł      |                |   |
| <b>O G Ó Ł E M</b> .....  | <b>30473,5</b> | <b>45191,2</b> | <b>48241,1</b> | <b>51144,0</b> | <b>T O T A L</b>  |
| sektor publiczny .....  | 10181,3        | 19041,6        | 19724,7        | 20842,2        | public sector   |
| sektor prywatny .....   | 20292,1        | 26149,7        | 28516,4        | 30301,8        | private sector  |
| Rolnictwo, leśnictwo, łowiectwo i rybactwo .....                                  | 1069,6         | 1340,7         | 1323,1         | 1177,7         | Agriculture, forestry and fishing                                   |
| Przemysł .....  | 20275,6        | 34447,8        | 36675,3        | 39499,1        | Industry  |
| w tym:  |                |                |                |                | of which:   |
| przetwórstwo przemysłowe .....  | 11352,4        | 15791,1        | 18025,6        | 19152,1        | manufacturing   |
| dostawa wody; gospodarowanie ściekami i odpadami; rekultywacja <sup>Δ</sup> ..... | 1415,2         | 2663,7         | 2781,0         | 2836,8         | water supply; sewerage, waste management and remediation activities |
| Budownictwo .....   | 462,2          | 476,2          | 522,8          | 497,2          | Construction  |
| Handel; naprawa pojazdów samochodowych <sup>Δ</sup> .....                         | 2120,1         | 2342,2         | 2512,8         | 2550,3         | Trade; repair of motor vehicles <sup>Δ</sup>                        |
| Transport i gospodarka magazynowa   | 668,8          | 931,7          | 1187,8         | 1304,0         | Transportation and storage  |
| Zakwaterowanie i gastronomia <sup>Δ</sup> .....                                   | 299,7          | 289,8          | 295,6          | 307,1          | Accommodation and catering <sup>Δ</sup>                             |
| Informacja i komunikacja .....  | 1970,1         | 1076,6         | 1312,2         | 1331,0         | Information and communication                                       |
| Działalność finansowa i ubezpieczeniowa .....                                     | 301,2          | 363,1          | 356,2          | 348,4          | Financial and insurance activities                                  |
| Obsługa rynku nieruchomości <sup>Δ</sup> .....                                    | 1961,8         | 1896,3         | 2065,9         | 1988,0         | Real estate activities  |
| Działalność profesjonalna, naukowa i techniczna .....                             | 175,1          | 192,3          | 194,9          | 199,8          | Professional, scientific and technical activities                   |
| Administrowanie i działalność wspierająca <sup>Δ</sup> .....                      | 72,8           | 99,8           | 105,9          | 153,4          | Administrative and support service activities                       |
| Edukacja .....  | 33,1           | 38,4           | 40,6           | 39,0           | Education   |
| Opieka zdrowotna i pomoc społeczna  | 804,1          | 1275,8         | 1212,8         | 1308,3         | Human health and social work activities                             |
| Działalność związana z kulturą, rozrywką i rekreacją .....                        | 216,8          | 366,5          | 386,4          | 391,2          | Arts, entertainment and recreation                                  |
| Pozostała działalność usługowa .....  | 42,4           | 54,1           | 48,8           | 49,5           | Other service activities  |

<sup>a</sup> Dane dotyczą podmiotów gospodarczych, w których liczba pracujących przekracza 9 osób; podziału środków trwałych według sekcji PKD dokonano zgodnie z siedzibą jednostki lokalnej rodzaju działalności.

<sup>a</sup> Data concern economic entities employing more than 9 persons; the division of fixed assets by NACE rev. 2 sections was made according to the abode of local kind-of-activity unit.

### Uwagi ogólne

**1. Rachunki regionalne** opracowano zgodnie z zasadami „Europejskiego Systemu Rachunków 2010 (ESA 2010)” wprowadzonego rozporządzeniem Parlamentu Europejskiego i Rady (UE) nr 549/2013 z dnia 21 V 2013 r. w sprawie europejskiego systemu rachunków narodowych i regionalnych w Unii Europejskiej (Dz. Urz. UE L 174 z 26.06.2013 r.).

**2.** W systemie rachunków regionalnych dla każdego województwa zestawiane są: rachunek produkcji i rachunek tworzenia dochodów według sektorów instytucjonalnych i rodzajów działalności oraz rachunek podziału pierwotnego dochodów i rachunek podziału wtórnego dochodów w sektorze gospodarstw domowych. Dla podregionów obliczane są: produkt krajowy brutto (PKB) i wartość dodana brutto (WDB) według grup rodzajów działalności.

**3. Produkt krajowy brutto (PKB)** przedstawia końcowy rezultat działalności wszystkich podmiotów gospodarki narodowej. Produkt krajowy brutto równa się sumie wartości dodanej brutto wytworzonej przez wszystkie krajowe jednostki instytucjonalne powiększonej o podatki od produktów i pomniejszonej o dotacje do produktów. Produkt krajowy brutto jest liczony w cenach rynkowych.

W obliczeniach dynamiki wolumenu produktu krajowego brutto jako ceny stałe przyjęto ceny bieżące z roku poprzedzającego rok badany.

**4. Wartość dodana brutto (WDB)** mierzy wartość nowo wytworzoną w wyniku działalności produkcyjnej krajowych jednostek instytucjonalnych. Wartość dodana brutto stanowi różnicę między produkcją globalną a zużyciem pośrednim, jest wyrażona w cenach bazowych.

**5. Produkcja globalna** obejmuje wartość wyrobów i usług wytworzonych przez wszystkie krajowe jednostki instytucjonalne. Produkcja globalna jest wyceniana w cenach bazowych lub według kosztów produkcji.

**6. Zużycie pośrednie** obejmuje wartość zużytych materiałów (łącznie z paliwami) netto (po odjęciu wartości odpadów użytkowych), surowców (łącznie z opakowaniami), energii, gazów technicznych i usług obcych (obróbka obca, usługi transportowe, najem

### General notes

**1. Regional accounts** were compiled according to the principles of the European System of Accounts 2010 (the ESA 2010), introduced by Regulation No 549/2013 of the European Parliament and of the Council (EU) of 21 V 2013 on the European system of national and regional accounts in the European Union (Official Journal of the EU L 174, 26.06.2013).

**2.** The following accounts are compiled in the regional accounts system for each voivodship: the production account and the generation of income account by institutional sectors and kind of activity as well as the allocation of primary income account and the secondary distribution of income account in the households sector. The following categories are calculated for subregions: gross domestic product (GDP) and gross value added (GVA) by kind-of-activity groups.

**3. Gross domestic product (GDP)** presents the final result of the activity of all entities of the national economy. Gross domestic product is equal to the sum of gross value added generated by all domestic institutional units, increased by taxes on products and decreased by subsidies on products. Gross domestic product is calculated at market prices.

Current prices from the year preceding the reference year were adopted as constant prices in the calculations of gross domestic product volume indices.

**4. Gross value added (GVA)** measures the newly generated value as a result of the production activity of domestic institutional units. Gross value added is the difference between gross output and intermediate consumption, and is presented at basic prices.

**5.** Gross output includes the value of goods and services produced by all domestic institutional units. Gross output is valued at basic prices or according to the production costs.

**6. Intermediate consumption** includes the value of consumed materials (including fuels) in net terms (after subtracting the value of recyclable wastes), raw materials (including packaging), energy, techno-

sprzętu, usługi telekomunikacyjne i obliczeniowe, prowizje płacone za usługi bankowe), usługi pośrednictwa finansowego mierzone pośrednio (FISIM) oraz koszty podróży służbowych (bez diet) i inne koszty (np. koszty reklamy, reprezentacji, dzierżawy i najmu, koszty biletów służbowych, koszty ryczałtów za używanie własnych pojazdów do celów służbowych, opłaty giełdowe i opłaty z tytułu uczestnictwa w Krajowym Depozycie Papierów Wartościowych). Zużycie pośrednie jest wyceniane w cenach nabycia.

7. W systemie rachunków regionalnych przyjmuje się zasadę ewidencjonowania produkcji globalnej oraz zużycia pośredniego z uwzględnieniem obrotów wewnętrznych.

**8. Dochody pierwotne brutto w sektorze gospodarstw domowych** składają się z nadwyżki operacyjnej brutto łącznie z dochodem mieszanym brutto, dochodów związanych z pracą najemną (obejmujących całkowite koszty związane z zatrudnieniem, tj. wynagrodzenia łącznie ze składkami na ubezpieczenia społeczne i zdrowotne płaconymi przez pracowników, składki na ubezpieczenia społeczne płacone przez pracodawców powiększone o składki na Fundusz Pracy i inne koszty związane z zatrudnieniem) oraz dochodów z tytułu własności. Dochody pierwotne brutto pełnią funkcję kreującą dochody do dyspozycji brutto.

**9. Dochody do dyspozycji brutto w sektorze gospodarstw domowych** powstają w wyniku skorygowania dochodów pierwotnych brutto o podatki bieżące od dochodów, majątku itp., składki netto na ubezpieczenia społeczne, świadczenia społeczne (świadczenia z ubezpieczeń społecznych i pozostałe świadczenia społeczne) oraz pozostałe transfery bieżące.

Dynamikę realnych dochodów do dyspozycji brutto w sektorze gospodarstw domowych w przekroju województw obliczono metodą uproszczoną przy zastosowaniu wskaźników cen towarów i usług konsumpcyjnych według województw.

**10.** Grupowanie danych według województw i podregionów w podziale na rodzaje działalności według Polskiej Klasyfikacji Działalności zostało dokonane **metodą jednostek lokalnych rodzaju działalności**, tj. według siedziby i podstawowego rodzaju działalności jednostki lokalnej przedsiębiorstwa.

logical gases and outside services (outside processing, transport services, equipment rental, telecommunication and accounting services, commissions paid for banking services), financial intermediation services indirectly measured (FISIM) and costs of business trips (excluding travelling allowances) as well as other costs (e.g. advertising, representation, rental and leasing costs, ticket costs for official business, costs of lump-sum payments for using personal vehicles for official business, stock exchange payments as well as payments from participating in the National Depository for Securities). Intermediate consumption is valued at purchaser's prices.

7. In the regional accounts system the principle of recording gross output as well as intermediate consumption including internal turnover is accepted.

**8. Gross primary income in the households sector** is comprised of the gross operating surplus jointly with the gross mixed income, income connected with hired work (including total compensation of employees, i.e. wages and salaries jointly with contributions to social security and health security paid by employees, contributions to social security paid by employers increased by the Labour Fund and other costs connected with employment) as well as property income. Gross primary income fulfils the function of creating gross disposable income.

**9. Gross disposable income in the households sector** is obtained as a result of correcting gross primary income by: current taxes on income, wealth, etc., net social contributions, social benefits (social security benefits and other social benefits) and other current transfers.

Indices of gross real disposable income in the households sector by voivodships are calculated applying simplified method using price indices of consumer goods and services by voivodships.

**10.** Data grouping by voivodships and subregions according to kind of activity of the Polish Classification of Activities was conducted applying the **local kind-of-activity unit method**, i.e. by the place of residence and main kind of activity of the local unit of the enterprise.

11. Kryteriami zaliczania danej jednostki gospodarki narodowej do określonego **sektora instytucjonalnego** są: funkcje pełnione w gospodarce narodowej, rodzaj aktywności w tworzeniu nowych wartości ekonomicznych oraz sposób uczestniczenia w podziale dochodów. Wyróżnia się pięć krajowych sektorów instytucjonalnych:

- 1) sektor przedsiębiorstw niefinansowych, do którego zaliczono podmioty gospodarcze wytwarzające produkty rynkowe (wyroby i usługi niefinansowe) i prowadzące księgi rachunkowe,
- 2) sektor instytucji finansowych, do którego zaliczono podmioty gospodarcze zajmujące się pośrednictwem finansowym, pomocniczą działalnością finansową oraz ubezpieczeniami,
- 3) sektor instytucji rządowych i samorządowych, do którego zaliczono podmioty gospodarki narodowej działające na zasadach określonych w ustawie o finansach publicznych oraz podmioty, których system finansowy został określony odrębnymi ustawami, a których podstawowym źródłem finansowania są dotacje z budżetu państwa, a także przedsiębiorstwa publiczne i instytucje niekomercyjne spełniające kryteria ESA 2010 w zakresie klasyfikacji do tego sektora,
- 4) sektor gospodarstw domowych, który tworzą osoby fizyczne pracujące na własny rachunek w gospodarstwach indywidualnych w rolnictwie oraz osoby fizyczne pracujące na własny rachunek poza gospodarstwami indywidualnymi w rolnictwie z liczbą pracujących do 9 osób i prowadzące uproszczoną ewidencję księgową, a także osoby fizyczne uzyskujące dochody z pracy najemnej i niezarobkowych źródeł,
- 5) sektor instytucji niekomercyjnych działających na rzecz gospodarstw domowych, który obejmuje: organizacje społeczne, partie polityczne, organizacje związków zawodowych, stowarzyszenia, fundacje oraz jednostki organizacji wyznaniowych.

12. W rachunkach regionalnych uwzględnia się szacunek szarej gospodarki oraz działalności nielegalnej. **Szara gospodarka** obejmuje legalną produkcję ukrytą szacowaną dla zarejestrowanych podmiotów gospodarczych sektora prywatnego z liczbą pracujących do 9 osób (niezależnie od formy prawnej), z liczbą pracujących od 10 do 49 osób (bez spółdzielni) oraz osób fizycznych z tytułu wykonywania pracy niezarejestrowanej, głównie w działalności usługowej (w tym osób świadczących usługi prostytutki).

11. Criteria of rating a given unit of the national economy among **institutional sectors** are: functions fulfilled in the national economy, kind of activity in the creation of new economic values as well as the way of participation in the distribution of income. The five following institutional sectors are defined:

- 1) non-financial corporations sector which includes economic entities manufacturing market products (goods and non-financial services) and keeping accounting books,
- 2) financial corporations sector which includes economic entities engaged in financial intermediation, auxiliary financial activity as well as insurance activity,
- 3) general government sector which includes entities of the national economy operating according to the principles described in the Law on Public Finance, entities for which the financial system was defined in special regulations and the main source of financing of which are subsidies from the state budget as well as public corporations and non-profit institutions that meet the ESA 2010 criteria of classification to this sector,
- 4) households sector which includes own-account workers on private farms in agriculture as well as natural persons working outside private farms in agriculture, employing up to 9 persons and keeping simplified accounting books as well as natural persons obtaining income from hired work and non-earned sources,
- 5) non-profit institutions serving households sector which includes: social organizations, political parties, trade unions, associations, foundations and units of religious organizations.

12. The estimation of the hidden economy and illegal activities is included in the regional accounts. **Hidden economy** covers the legal concealed production estimated for registered economic entities of private sector employing up to 9 persons (irrespective of the legal form), employing from 10 to 49 persons (excluding cooperatives) as well as natural persons engaged in non-registered work, primarily within the service activity (including people providing prostitution services).

W ramach **działalności nielegalnej** ujęto szacunki dotyczące działalności osób czerpiących korzyści z tytułu świadczenia usług prostytucji przez inne osoby, produkcji i handlu narkotykami oraz przemytu papierosów.

**13.** Dane z rachunków regionalnych za lata 2014-2016 zostały zmienione w stosunku do wcześniej opublikowanych w ślad za rewizją w rocznych rachunkach narodowych, dokonaną stosownie do standardowej procedury dotyczącej nadmiernego deficytu (tzw. notyfikacja fiskalna). Zmiany dotyczyły przeklasyfikowania kolejnych jednostek publicznych do sektora instytucji rządowych i samorządowych.

**14.** Szczegółowy opis zmian wprowadzonych do rachunków narodowych znajduje się w notatce informacyjnej GUS „Informacja Głównego Urzędu Statystycznego w sprawie skorygowanego szacunku produktu krajowego brutto za 2017 rok” z dnia 3 X 2018 r., dostępnej na stronie

<http://stat.gov.pl/obszary-tematyczne/rachunki-narodowe/roczne-rachunki-narodowe/informacja-glownego-urzedu-statystycznego-w-sprawie-skorygowanego-szacunku-produktu-krajowego-brutto-za-2017-rok,9,4.html>.

**15.** Informacje dotyczące rachunków regionalnych zamieszczono w publikacji „Kompendium wiedzy o rachunkach regionalnych”.

Within **illegal activities** there were included estimations concerning activity of people deriving profits from exploiting prostitution, production and trafficking in narcotics as well as smuggling of cigarettes.

**13.** Data from regional accounts for the years 2014–2016 were changed in relation to those previously published as a consequence of revision in the annual national accounts, made due to the standard excessive deficit procedure (the so-called fiscal notification). The changes concerned reclassification of further public entities into the general government sector.

**14.** Detailed description of the changes introduced in the national accounts can be found in the CSO news release “Revised estimate of gross domestic product for the year 2017” of 3 X 2018, available at website

<http://stat.gov.pl/en/topics/national-accounts/annual-national-accounts/revised-estimate-of-gross-domestic-product-for-the-year-2017,7,4.html>.

**15.** Information concerning regional accounts are placed in the publication “Kompendium wiedzy o rachunkach regionalnych”.



TABL. 1 (279). **PRODUKT KRAJOWY BRUTTO (ceny bieżące)**  
GROSS DOMESTIC PRODUCT (current prices)

| WYSZCZEGÓLNIENIE<br>SPECIFICATION  | 2010               | 2015         | 2016         | 2010                   | 2015         | 2016         |
|--|--------------------|--------------|--------------|------------------------|--------------|--------------|
|  | w mln zł in mln zł |              |              | w odsetkach in percent |              |              |
| <b>O G Ó Ł E M</b> .....<br><b>TOTAL</b>   | <b>32449</b>       | <b>39815</b> | <b>41348</b> | <b>x</b>               | <b>x</b>     | <b>x</b>     |
| <b>W tym wartość dodana brutto</b> .....<br><b>Of which gross value added</b>  | <b>28534</b>       | <b>35323</b> | <b>36522</b> | <b>100,0</b>           | <b>100,0</b> | <b>100,0</b> |
| w tym sektor:<br>of which sector:  |                    |              |              |                        |              |              |
| przedsiębiorstw niefinansowych .....<br>non-financial corporations   | 13826              | 18510        | 19404        | 48,5                   | 52,4         | 53,1         |
| instytucji rządowych i samorządowych<br>general government   | 4854               | 5765         | 5870         | 17,0                   | 16,3         | 16,1         |
| gospodarstw domowych .....<br>households   | 9103               | 10219        | 10372        | 31,9                   | 28,9         | 28,4         |
| Rolnictwo, leśnictwo, łowiectwo<br>i rybactwo .....<br>Agriculture, forestry and fishing   | 987                | 1156         | 1238         | 3,5                    | 3,3          | 3,4          |
| Przemysł .....<br>Industry   | 8661               | 12355        | 12965        | 30,4                   | 35,0         | 35,5         |
| w tym przetwórstwo przemysłowe .....<br>of which manufacturing   | 6794               | 9785         | 10562        | 23,8                   | 27,7         | 28,9         |
| Budownictwo .....<br>Construction  | 2185               | 2324         | 2236         | 7,7                    | 6,6          | 6,1          |
| Handel; naprawa pojazdów samochodowych <sup>Δ</sup> , transport i gospodarka magazynowa, zakwaterowanie i gastronomia <sup>Δ</sup> , informacja i komunikacja .....<br>Trade; repair of motor vehicles <sup>Δ</sup> , transportation and storage, accommodation and catering <sup>Δ</sup> , information and communications | 7577               | 8819         | 9104         | 26,6                   | 25,0         | 24,9         |
| Działalność finansowa i ubezpieczeniowa, obsługa rynku nieruchomości <sup>Δ</sup> .....<br>Financial and insurance activities, real estate activities  | 2355               | 2533         | 2640         | 8,3                    | 7,2          | 7,2          |
| Pozostałe usługi .....<br>Other services   | 6770               | 8135         | 8340         | 23,7                   | 23,0         | 22,8         |
| <b>NA 1 MIESZKAŃCA</b> <sup>a</sup> .....<br><b>PER CAPITA</b> <sup>a</sup>  | <b>31723</b>       | <b>39053</b> | <b>40639</b> | <b>x</b>               | <b>x</b>     | <b>x</b>     |
| a W złotych.   |                    |              |              |                        |              |              |
| a In zlotys.   |                    |              |              |                        |              |              |

TABL. 2 (280). **PODSTAWOWE ELEMENTY RACHUNKU PRODUKCJI I RACHUNKU TWORZENIA DOCHODÓW**  
**(ceny bieżące)**  
 BASIC ELEMENTS OF PRODUCTION ACCOUNT AND GENERATION OF INCOME ACCOUNT  
 (current prices)

| WYSZCZEGÓLNIENIE                               | 2010     | 2015  | 2016      | SPECIFICATION                         |
|--|----------|-------|-----------|---------------------------------------|
|  | w mln zł |       | in mln zł |                                       |
| Produkcja globalna .....                       | 68009    | 80614 | 84113     | Gross output                          |
| Zużycie pośrednie .....                        | 39474    | 45291 | 47592     | Intermediate consumption              |
| Wartość dodana brutto .....                    | 28534    | 35323 | 36522     | Gross value added                     |
| w tym koszty związane<br>z zatrudnieniem ..... | 12234    | 14582 | 15496     | of which compensation of<br>employees |
| Nadwyżka operacyjna brutto .....               | 16288    | 20683 | 21045     | Gross operating surplus               |

TABL. 3 (281). **NOMINALNE DOCHODY W SEKTORZE GOSPODARSTW DOMOWYCH**  
 NOMINAL INCOME IN THE HOUSEHOLDS SECTOR

| WYSZCZEGÓLNIENIE              | 2010  | 2015  | 2016  | SPECIFICATION            |
|-------------------------------|-------|-------|-------|--------------------------|
| Dochody pierwotne brutto:     |       |       |       | Gross primary income:    |
| w milionach złotych .....     | 22228 | 25681 | 26916 | in million zlotys        |
| na 1 mieszkańca w zł .....    | 21731 | 25189 | 26454 | per capita in zł         |
| Dochody do dyspozycji brutto: |       |       |       | Gross disposable income: |
| w milionach złotych .....     | 22435 | 25242 | 26579 | in million zlotys        |
| na 1 mieszkańca w zł .....    | 21933 | 24759 | 26123 | per capita in zł         |

## DZIAŁ XXIII PODMIOTY GOSPODARKI NARODOWEJ

### Uwagi ogólne

Prezentowane dane dotyczą podmiotów gospodarki narodowej zarejestrowanych w rejestrze REGON i obejmują osoby prawne, jednostki organizacyjne niemające osobowości prawnej oraz osoby fizyczne prowadzące działalność gospodarczą, zaklasyfikowane do poszczególnych sekcji PKD 2007 według przeważającego rodzaju działalności.

Krajowy rejestr urzędowy podmiotów gospodarki narodowej, zwany dalej rejestrem REGON, jest rejestrem administracyjnym prowadzonym przez Prezesa GUS. Zasady prowadzenia rejestru określają przepisy ustawy z dnia 29 VI 1995 r. o statystyce publicznej (tekst jednolity Dz. U. 2018 poz. 997) z późniejszymi zmianami oraz przepisy rozporządzenia Rady Ministrów z dnia 30 XI 2015 r. (Dz. U. poz. 2009) w sprawie sposobu i metodologii prowadzenia i aktualizacji krajowego rejestru urzędowego podmiotów gospodarki narodowej, wzorów wniosków, ankiet i zaświadczeń.

Podstawową funkcją rejestru REGON jest identyfikowanie podmiotów gospodarki narodowej, co jest realizowane poprzez nadawanie im unikatowych numerów identyfikacyjnych.

Rejestr REGON jest na bieżąco aktualizowany na podstawie danych o podmiotach gospodarki narodowej, przekazywanych drogą elektroniczną z Centralnej Ewidencji i Informacji o Działalności Gospodarczej, Krajowego Rejestru Sądowego, Systemu Informacji Oświatowej oraz Centralnego Rejestru Podmiotów Krajowej Ewidencji Podatników, oraz – w przypadku pozostałych podmiotów – na podstawie wniosków zgłaszanych do właściwych urzędów statystycznych. Kompletność i aktualność rejestru uzależniona jest od terminowej realizacji ww. obowiązku. Ponadto od 2011 r. do aktualizacji rejestru wykorzystywane są informacje z Powszechnego Elektronicznego Systemu Ewidencji Ludności (PESEL) dotyczące zgonów osób fizycznych, które były wpisane do rejestru REGON.

## CHAPTER XXIII ENTITIES OF THE NATIONAL ECONOMY

### General notes

Presented data concern entities of the national economy recorded in the REGON register and include legal persons, organizational entities without legal personality and natural persons conducting economic activity, classified into particular NACE rev. 2 sections according to the predominant kind of activity.

The National Official Business Register, hereinafter referred to as REGON, is an administrative register held by the President of the CSO. The rules for running the register are defined by the Law on Official Statistics, dated 29 VII 1995 (uniform text Journal of Laws 2018 item 997) with later amendments and the provisions of the decree of the Council of Ministers of 30 XI 2015 (Journal of Laws item 2009) on the mode and methodology of running and updating the National Official Business Register, application, questionnaire, certificate specimens and detailed condition.

The basic function of the REGON register is identification of entities of the national economy, which is accomplished by assigning to them unique identification numbers.

The REGON register is updated on a current basis with the use of data on entities of the national economy transferred through the electronic system from the Central Registration and Information on Business, the National Court Register, the Educational Information System as well as the Central Business Entity Register of the National Taxpayer Register, and – for the remaining entities – on the basis of applications submitted to the relevant statistical offices. The completeness and correctness of the register is contingent on the timely compliance with the above-mentioned obligation. In addition, since 2011 the register has been updated with information from the Common Electronic System of Population (PESEL) on the deaths of natural persons, who were registered in the REGON.

TABL. 1 (282). **PODMIOTY GOSPODARKI NARODOWEJ<sup>a</sup> W REJESTRZE REGON**  
ENTITIES OF THE NATIONAL ECONOMY<sup>a</sup> IN THE REGON REGISTER

| WYSZCZEGÓLNIENIE  | 2010          | 2015                      | 2016                      | 2017                      | SPECIFICATION                                |
|---|---------------|---------------------------|---------------------------|---------------------------|--|
| <b>O G Ó Ł E M</b> .....                                | <b>106110</b> | <b>111272<sup>b</sup></b> | <b>111756<sup>b</sup></b> | <b>112910<sup>b</sup></b> | <b>T O T A L</b>                             |
| sektor publiczny .....                                  | 4577          | 4731                      | 4767                      | 4595                      | public sector                                |
| sektor prywatny .....                                   | 101533        | 105731                    | 106075                    | 107299                    | private sector                               |
| w tym:  |               |                           |                           |                           | of which:                                    |
| Przedsiębiorstwa państwowe .....                        | 8             | 1                         | 1                         | 1                         | State owned enterprises                      |
| Spółki .....  | 13460         | 16409                     | 17154                     | 17485                     | Companies                                    |
| w tym:  |               |                           |                           |                           | of which:                                    |
| handlowe .....  | 7428          | 10290                     | 11010                     | 11372                     | commercial                                   |
| cywilne .....   | 6002          | 6080                      | 6100                      | 6069                      | civil  |
| Spółdzielnie .....                                      | 476           | 486                       | 478                       | 524                       | Co-operatives                                |
| Fundacje .....  | 172           | 378                       | 421                       | 491                       | Foundations                                  |
| Stowarzyszenia i organizacje społeczne .....            | 2643          | 3302                      | 3410                      | 3531                      | Associations and social organizations        |
| Osoby fizyczne prowadzące działalność gospodarczą ..... | 78324         | 77599                     | 77032                     | 77695                     | Natural persons conducting economic activity |

a Bez osób prowadzących gospodarstwa indywidualne w rolnictwie. b W podziale według sektorów własności nie uwzględniono podmiotów, które w rejestrze REGON nie mają wpisanego rodzaju własności.

a Excluding persons tending private farms in agriculture. b The division by the ownership sections does do not include entities, which have not registered the type of ownership in the REGON register.

TABL. 2 (283). **PODMIOTY GOSPODARKI NARODOWEJ<sup>a</sup> W REJESTRZE REGON**  
**WEDŁUG FORM PRAWNYCH I SEKCJI**

Stan w dniu 31 XII

ENTITIES OF THE NATIONAL ECONOMY<sup>a</sup> IN THE REGON REGISTER  
BY LEGAL FORMS AND SECTIONS

As of 31 XII

| WYSZCZEGÓLNIENIE<br>SPECIFICATION  | Ogółem<br>Grand total     | Osoby prawne i jednostki organizacyjne niemające osobowości prawnej<br>Legal persons and organizational entities without legal personality |   |                |   |   |  | Osoby fizyczne prowadzące działalność gospodarczą<br>Natural persons conducting economic activity |                               |
|--|---------------------------|--|---|----------------|---|---|--|---|-------------------------------|
|  |                           | razem<br>total   | przedsiębiorstwa państwowe<br>state owned enterprises | w tym of which |   |   |  |   |                               |
|  |                           |  |   | razem<br>total | spółki handlowe<br>commercial companies   |   | spółki cywilne<br>civil law partnerships |   | spółdzielnie<br>co-operatives |
|  |                           |  |   |                | jednoosobowe Skarbu Państwa<br>sole-shareholder companies of the State Treasury | z udziałem kapitału zagranicznego<br>with foreign capital participation |  |   |                               |
| <b>O G Ó Ł E M</b> ..... 2010  | 106110                    | 27786  | 8   | 7428           | 10  | 2698  | 6002                                     | 476   | 78324                         |
| <b>T O T A L</b> 2015  | 111272 <sup>b</sup>       | 33673  | 1   | 10290          | 5   | 2846  | 6080                                     | 486   | 77599                         |
| 2016   | 111756 <sup>b</sup>       | 34724  | 1   | 11010          | 4   | 2922  | 6100                                     | 478   | 77032                         |
| <b>2017</b>  | <b>112910<sup>b</sup></b> | <b>35215</b>   | <b>1</b>  | <b>11372</b>   | <b>5</b>  | <b>2831</b>   | <b>6069</b>                              | <b>524</b>  | <b>77695</b>                  |
| w tym: of which:   |                           |  |   |                |   |   |  |   |                               |
| Rolnictwo, leśnictwo, łowiectwo i rybactwo ....<br>Agriculture, forestry and fishing | 3360                      | 1045   | –   | 655            | 1   | 200   | 145                                      | 77  | 2315                          |
| Przemysł .....   | 9560                      | 3232   | 1   | 2344           | 3   | 759   | 756                                      | 66  | 6328                          |

a Bez osób prowadzących gospodarstwa indywidualne w rolnictwie. b W podziale według rodzajów działalności nie uwzględniono podmiotów, które w rejestrze REGON nie mają wpisanego rodzaju przeważającej działalności.

a Excluding persons tending private farms in agriculture. b The division by the kind of activities does not include entities, which have not registered the predominant kind of activity in the REGON register.

**TABL. 2 (283). PODMIOTY GOSPODARKI NARODOWEJ<sup>a</sup> W REJESTRZE REGON  
 WEDŁUG FORM PRAWNYCH I SEKCJI (cd.)**  
 Stan w dniu 31 XII  
 ENTITIES OF THE NATIONAL ECONOMY<sup>a</sup> IN THE REGON REGISTER  
 BY LEGAL FORMS AND SECTIONS (cont.)  
 As of 31 XII

| WYSZCZEGÓLNIENIE<br>SPECIFICATION   | Ogółem<br>Grand total | Osoby prawne i jednostki organizacyjne niemające osobowości prawnej<br>Legal persons and organizational entities without legal personality |  |   |                |  |                               | Osoby fizyczne prowadzące działalność gospodarczą<br>Natural persons conducting economic activity |   |
|---|-----------------------|--|--|---|----------------|--|-------------------------------|---|---|
|   |                       | razem<br>total   | przedsiębiorstwa państwowe<br>state owned enterprises                          | w tym of which                          |                |  |                               |   |   |
|   |                       |  |  | spółki handlowe<br>commercial companies |                | spółki cywilne<br>civil law partnerships | spółdzielnie<br>co-operatives |   |   |
|   |                       |  |  | razem<br>total                          | w tym of which |  |                               |   | z udziałem kapitału zagranicznego<br>with foreign capital participation |
|   |                       |  | jednosobowe Skarbu Państwa<br>sole-shareholder companies of the State Treasury |   |                |  |                               |   |   |
| Przemysł (dok.)<br>Industry (cont.)   |                       |  |  |   |                |  |                               |   |   |
| w tym przetwórstwo przemysłowe .....<br>of which manufacturing  | 8744                  | 2762   | 1  | 1956                                    | 1              | 690                                      | 719                           | 64  | 5982  |
| Budownictwo .....<br>Construction   | 15040                 | 1964   | –  | 1292                                    | –              | 274                                      | 602                           | 48  | 13076   |
| Handel; naprawa pojazdów samochodowych <sup>Δ</sup> .....<br>Trade; repair of motor vehicles <sup>Δ</sup> | 27026                 | 5820   | –  | 3196                                    | –              | 885                                      | 2533                          | 71  | 21206   |
| Transport i gospodarka magazynowa .....<br>Transportation and storage                                     | 7635                  | 1023   | –  | 742                                     | –              | 155                                      | 263                           | 4   | 6612  |
| Zakwaterowanie i gastronomia <sup>Δ</sup> .....<br>Accommodation and catering <sup>Δ</sup>                | 3117                  | 751  | –  | 313                                     | –              | 110                                      | 402                           | 10  | 2366  |
| Informacja i komunikacja<br>Information and communications  | 2118                  | 479  | –  | 347                                     | 1              | 37                                       | 119                           | 8   | 1639  |
| Działalność finansowa i ubezpieczeniowa .....<br>Financial and insurance activities                       | 2859                  | 353  | –  | 242                                     | –              | 20                                       | 85                            | 16  | 2506  |
| Obsługa rynku nieruchomości <sup>Δ</sup> .....<br>Real estate activities                                  | 11135                 | 10210  | –  | 461                                     | –              | 93                                       | 114                           | 154   | 925   |

<sup>a</sup> Bez osób prowadzących gospodarstwa indywidualne w rolnictwie.

<sup>a</sup> Excluding persons tending private farms in agriculture.

TABL. 2 (283). **PODMIOTY GOSPODARKI NARODOWEJ<sup>a</sup> W REJESTRZE REGON  
WEDŁUG FORM PRAWNYCH I SEKCJI (dok.)**  
Stan w dniu 31 XII  
ENTITIES OF THE NATIONAL ECONOMY<sup>a</sup> IN THE REGON REGISTER  
BY LEGAL FORMS AND SECTIONS (cont.)  
As of 31 XII

| WYSZCZEGÓLNIENIE<br>SPECIFICATION  | Ogółem<br>Grand total | Osoby prawne i jednostki organizacyjne niemające osobowości prawnej<br>Legal persons and organizational entities without legal personality |  |   |                |  |                               |    | Osoby fizyczne prowadzące działalność gospodarczą<br>Natural persons conducting economic activity |
|--|-----------------------|--|--|---|----------------|--|-------------------------------|----|---|
|  |                       | razem<br>total   | przedsiębiorstwa państwowe<br>state owned enterprises                          | w tym of which  |                |  |                               |    |   |
|  |                       |  |  | spółki handlowe<br>commercial companies                                 |                | spółki cywilne<br>civil law partnerships | spółdzielnie<br>co-operatives |    |   |
|  |                       |  |  | razem<br>total  | w tym of which |  |                               |    |   |
|  |                       |  | jednosobowe Skarbu Państwa<br>sole-shareholder companies of the State Treasury | z udziałem kapitału zagranicznego<br>with foreign capital participation |                |  |                               |    |   |
| Działalność profesjonalna, naukowa i techniczna ...<br>Professional, scientific and technical activities   | 7988                  | 1294   | –  | 815   | –              | 137                                      | 415                           | 16 | 6694  |
| Administrowanie i działalność wspierająca <sup>a</sup> .....<br>Administrative and support service activities  | 2969                  | 634  | –  | 482   | –              | 100                                      | 118                           | 27 | 2335  |
| Administracja publiczna i obrona narodowa; obowiązkowe zabezpieczenia społeczne .....<br>Public administration and defence; compulsory social security | 702                   | 700  | –  | 1   | –              | –  | –                             | –  | 2   |
| Edukacja .....<br>Education  | 3202                  | 1655   | –  | 74  | –              | 10                                       | 75                            | 6  | 1547  |
| Opieka zdrowotna i pomoc społeczna .....<br>Human health and social work activities  | 6199                  | 729  | –  | 217   | –              | 16                                       | 247                           | 11 | 5470  |
| Działalność związana z kulturą, rozrywką i rekreacją .....<br>Arts, entertainment and recreation   | 2043                  | 1335   | –  | 79  | –              | 11                                       | 87                            | 5  | 708   |
| Pozostała działalność usługowa .....<br>Other service activities   | 7831                  | 3865   | –  | 108   | –              | 24                                       | 108                           | 5  | 3966  |

a Bez osób prowadzących gospodarstwa indywidualne w rolnictwie.  
a Excluding persons tending private farms in agriculture.

TABL. 3 (284). SPÓŁKI HANDLOWE WEDŁUG FORM PRAWNYCH I SEKCJI

Stan w dniu 31 XII

COMMERCIAL COMPANIES BY LEGAL STATUS AND SECTIONS

As of 31 XII

| WYSZCZEGÓLNIENIE<br>SPECIFICATION                            | Ogółem<br>Grand total | Spółki kapitałowe<br>Companies |                        |  | Spółki osobowe <sup>a</sup><br>Partnerships <sup>a</sup> |                                 |                                     |            |
|--|-----------------------|--------------------------------|------------------------|--|--|---------------------------------|-------------------------------------|------------|
|  |                       | razem<br>total                 | akcyjne<br>joint stock | z ograniczoną odpowiedzialnością<br>with limited liability | razem<br>total   | w tym of which                  |                                     |            |
|  |                       |                                |                        |  |  | jawne<br>unlimited partnerships | komandytowe<br>limited partnerships |            |
| <b>OGÓŁEM</b> .....  | 2010                  | 7428                           | 6584                   | 162  | 6422   | 844                             | 678                                 | 111        |
| <b>TOTAL</b> .....   | 2015                  | 10290                          | 9026                   | 164  | 8862   | 1264                            | 786                                 | 387        |
|  | 2016                  | 11010                          | 9647                   | 167  | 9480   | 1363                            | 792                                 | 476        |
|  | <b>2017</b>           | <b>11372</b>                   | <b>9942</b>            | <b>161</b>   | <b>9781</b>  | <b>1430</b>                     | <b>777</b>                          | <b>558</b> |
| Rolnictwo, leśnictwo, łowiectwo i rybactwo .....             |                       | 655                            | 614                    | 3  | 611  | 41                              | 24                                  | 16         |
| Agriculture, forestry and fishing                            |                       |                                |                        |  |  |                                 |                                     |            |
| Przemysł .....   |                       | 2344                           | 2105                   | 54   | 2051   | 239                             | 124                                 | 110        |
| Industry   |                       |                                |                        |  |  |                                 |                                     |            |
| w tym przetwórstwo przemysłowe .....                         |                       | 1956                           | 1760                   | 51   | 1709   | 196                             | 110                                 | 83         |
| of which manufacturing                                       |                       |                                |                        |  |  |                                 |                                     |            |
| Budownictwo .....  |                       | 1292                           | 1140                   | 13   | 1127   | 152                             | 71                                  | 75         |
| Construction   |                       |                                |                        |  |  |                                 |                                     |            |
| Handel; naprawa pojazdów samochodowych <sup>Δ</sup> .....    |                       | 3196                           | 2744                   | 34   | 2710   | 452                             | 294                                 | 148        |
| Trade; repair of motor vehicles <sup>Δ</sup>                 |                       |                                |                        |  |  |                                 |                                     |            |
| Transport i gospodarka magazynowa ....                       |                       | 742                            | 631                    | 8  | 623  | 111                             | 57                                  | 51         |
| Transportation and storage                                   |                       |                                |                        |  |  |                                 |                                     |            |
| Zakwaterowanie i gastronomia <sup>Δ</sup> .....              |                       | 313                            | 279                    | 1  | 278  | 34                              | 18                                  | 16         |
| Accommodation and catering <sup>Δ</sup>                      |                       |                                |                        |  |  |                                 |                                     |            |
| Informacja i komunikacja .....                               |                       | 347                            | 326                    | 7  | 319  | 21                              | 8                                   | 11         |
| Information and communications                               |                       |                                |                        |  |  |                                 |                                     |            |
| Działalność finansowa i ubezpieczeniowa .....                |                       | 242                            | 205                    | 11   | 194  | 37                              | 17                                  | 14         |
| Financial and insurance activities                           |                       |                                |                        |  |  |                                 |                                     |            |
| Obsługa rynku nieruchomości <sup>Δ</sup> .....               |                       | 461                            | 390                    | 7  | 383  | 71                              | 38                                  | 32         |
| Real estate activities                                       |                       |                                |                        |  |  |                                 |                                     |            |
| Działalność profesjonalna, naukowa i techniczna .....        |                       | 815                            | 703                    | 10   | 693  | 112                             | 42                                  | 43         |
| Professional, scientific and technical activities            |                       |                                |                        |  |  |                                 |                                     |            |
| Administrowanie i działalność wspierająca <sup>Δ</sup> ..... |                       | 482                            | 446                    | 5  | 441  | 36                              | 15                                  | 21         |
| Administrative and support service activities                |                       |                                |                        |  |  |                                 |                                     |            |
| Edukacja .....   |                       | 74                             | 66                     | 1  | 65   | 8                               | 6                                   | 2          |
| Education  |                       |                                |                        |  |  |                                 |                                     |            |
| Opieka zdrowotna i pomoc społeczna ....                      |                       | 217                            | 117                    | 1  | 116  | 100                             | 54                                  | 13         |
| Human health and social work activities                      |                       |                                |                        |  |  |                                 |                                     |            |
| Działalność związana z kulturą, rozrywką i rekreacją .....   |                       | 79                             | 75                     | 5  | 70   | 4                               | 3                                   | 1          |
| Arts, entertainment and recreation                           |                       |                                |                        |  |  |                                 |                                     |            |
| Pozostała działalność usługowa .....                         |                       | 108                            | 99                     | 1  | 98   | 9                               | 5                                   | 4          |
| Other service activities                                     |                       |                                |                        |  |  |                                 |                                     |            |

a W województwie lubuskim wśród spółek osobowych zarejestrowanych było: w 2016 r. — 56 spółek partnerskich i 39 spółek komandytowo-akcyjnych, w 2017 r. — 57 spółek partnerskich i 38 spółek komandytowo-akcyjnych.

a There were only in 2016 — 56 professional partnerships and 39 limited joint-stock partnerships, in 2017 — 57 professional partnerships and 38 limited joint-stock partnerships registered in whole Lubuskie Voivodship.

TABL. 4 (285). **PODMIOTY GOSPODARKI NARODOWEJ NOWO ZAREJESTROWANE<sup>a</sup> WEDŁUG  
WYBRANYCH FORM PRAWNYCH I SEKCJI**  
ENTITIES OF THE NATIONAL ECONOMY NEWLY REGISTERED<sup>a</sup> BY SELECTED LEGAL  
FORMS AND SECTIONS

| WYSZCZEGÓLNIENIE<br>SPECIFICATION   | Ogółem<br>Grand total | W tym Of which   |                        |                |                             |  |   |   |   |
|---|-----------------------|------------------|------------------------|----------------|-----------------------------|--|---|---|---|
|   |                       | spółki companies |                        |                |                             |  | cywilne<br>civil law<br>partner-<br>ships | spół-<br>dzielnie<br>co-opera-<br>tives | osoby<br>fizyczne<br>prowa-<br>dzące<br>działalność<br>gospodar-<br>czą<br>natural<br>persons<br>conducting<br>economic<br>activity |
|   |                       | razem<br>total   | w tym of which         |                | akcyjne<br>joint-<br>-stock | z ograni-<br>czoną<br>odpowie-<br>dzialno-<br>ścią<br>with<br>limited<br>liability |   |   |   |
|   |                       |                  | handlowe<br>commercial | razem<br>total |                             |  |   |   |   |
| <b>OGÓŁEM</b> .....2010   | 11779                 | 666              | 416                    | 7              | 347                         | 250  | 7   | 10451                                   |   |
| <b>TOTAL</b> .....2015  | 9833                  | 1095             | 908                    | 6              | 766                         | 185  | 5   | 8234                                    |   |
| .....2016   | 9341                  | 1016             | 857                    | 3              | 734                         | 154  | 1   | 7847                                    |   |
| <b>2017</b>   | <b>9623</b>           | <b>832</b>       | <b>702</b>             | <b>4</b>       | <b>586</b>                  | <b>130</b>   | <b>50</b>                                 | <b>8237</b>                             |   |
| Rolnictwo, leśnictwo, łowiectwo<br>i rybactwo .....   | 195                   | 13               | 13                     | -              | 12                          | -  | 2   | 180                                     |   |
| Agriculture, forestry and fishing   |                       |                  |                        |                |                             |  |   |   |   |
| Przemysł .....  | 726                   | 106              | 92                     | 1              | 69                          | 14   | 6   | 613                                     |   |
| Industry  |                       |                  |                        |                |                             |  |   |   |   |
| w tym przetwórstwo przemy-<br>słowe .....   | 680                   | 87               | 74                     | -              | 55                          | 13   | 5   | 588                                     |   |
| of which manufacturing  |                       |                  |                        |                |                             |  |   |   |   |
| Budownictwo .....   | 2497                  | 122              | 101                    | -              | 80                          | 21   | 7   | 2368                                    |   |
| Construction  |                       |                  |                        |                |                             |  |   |   |   |
| Handel; naprawa pojazdów<br>samochodowych <sup>Δ</sup> .....                                  | 1747                  | 225              | 181                    | 1              | 156                         | 44   | 5   | 1516                                    |   |
| Trade; repair of motor vehicles <sup>Δ</sup>  |                       |                  |                        |                |                             |  |   |   |   |
| Transport i gospodarka magazy-<br>nowa .....  | 780                   | 65               | 59                     | -              | 50                          | 6  | -   | 715                                     |   |
| Transportation and storage  |                       |                  |                        |                |                             |  |   |   |   |
| Zakwaterowanie i gastronomia <sup>Δ</sup><br>Accommodation and catering <sup>Δ</sup>          | 299                   | 32               | 21                     | 1              | 16                          | 11   | 6   | 261                                     |   |
| Information and communications  | 240                   | 32               | 30                     | -              | 27                          | 2  | -   | 208                                     |   |
| Działalność finansowa<br>i ubezpieczeniowa .....  | 214                   | 21               | 20                     | -              | 16                          | 1  | -   | 192                                     |   |
| Financial and insurance activities  |                       |                  |                        |                |                             |  |   |   |   |
| Obsługa rynku nieruchomości <sup>Δ</sup><br>Real estate activities                            | 258                   | 37               | 33                     | 1              | 24                          | 4  | -   | 79                                      |   |
| Działalność profesjonalna,<br>naukowa i techniczna .....                                      | 678                   | 75               | 70                     | -              | 61                          | 5  | 3   | 598                                     |   |
| Professional, scientific and<br>technical activities  |                       |                  |                        |                |                             |  |   |   |   |
| Administrowanie i działalność<br>wspierająca <sup>Δ</sup> .....                               | 411                   | 43               | 36                     | -              | 33                          | 7  | 6   | 361                                     |   |
| Administrative and support<br>service activities  |                       |                  |                        |                |                             |  |   |   |   |
| Administracja publiczna i obrona<br>narodowa; obowiązkowe<br>zabezpieczenia społeczne .....   | 6                     | -                | -                      | -              | -                           | -  | -   | 2                                       |   |
| Public administration and de-<br>fence; compulsory social secu-<br>rity                       |                       |                  |                        |                |                             |  |   |   |   |
| Edukacja .....  | 259                   | 15               | 9                      | -              | 9                           | 6  | 2   | 174                                     |   |
| Education   |                       |                  |                        |                |                             |  |   |   |   |
| Opieka zdrowotna i pomoc<br>społeczna .....   | 395                   | 19               | 16                     | -              | 13                          | 3  | 7   | 364                                     |   |
| Human health and social work<br>activities  |                       |                  |                        |                |                             |  |   |   |   |
| Działalność związana<br>z kulturą, rozrywką i rekreacją<br>Arts, entertainment and recreation | 177                   | 7                | 4                      | -              | 4                           | 3  | 5   | 135                                     |   |
| Pozostała działalność usługowa<br>Other service activities                                    | 699                   | 19               | 16                     | -              | 16                          | 3  | 1   | 471                                     |   |

a Bez osób prowadzących gospodarstwa indywidualne w rolnictwie.  
a Excluding persons tending private farms in agriculture.



TABL. 5 (286). **PODMIOTY GOSPODARKI NARODOWEJ WYREJESTROWANE<sup>a</sup> WEDŁUG WYBRANYCH FORM PRAWNYCH I SEKCJI**  
ENTITIES OF THE NATIONAL ECONOMY REMOVED<sup>a</sup> BY SELECTED LEGAL FORMS AND SECTIONS

| WYSZCZEGÓLNIENIE<br>SPECIFICATION   | Ogółem<br>Grand total | W tym Of which |                     |  |                                   |            |                               |   |
|---|-----------------------|----------------|---------------------|--|-----------------------------------|------------|-------------------------------|---|
|   |                       | razem<br>total | spółki companies    |  |                                   |            | spółdzielnie<br>co-operatives | osoby fizyczne prowadzące działalność gospodarczą<br>natural persons conducting economic activity |
|   |                       |                | w tym of which      |  | cywilne<br>civil law partnerships |            |                               |   |
|   |                       |                | handlowe commercial | z ograniczoną odpowiedzialnością<br>with limited liability |                                   |            |                               |   |
| akcyjne joint-stock   | w tym of which        | razem total    | akcyjne joint-stock | z ograniczoną odpowiedzialnością<br>with limited liability | cywilne<br>civil law partnerships |            |                               |   |
| <b>O G Ó Ł E M</b> ..... 2010   | 7113                  | 245            | 97                  | 6  | 71                                | 147        | 6                             | 6704  |
| <b>TOTAL</b> ..... 2015   | 8528                  | 257            | 116                 | 1  | 76                                | 141        | 9                             | 8002  |
| ..... 2016  | 8762                  | 267            | 142                 | 3  | 88                                | 125        | 7                             | 8322  |
| ..... <b>2017</b>   | <b>8368</b>           | <b>481</b>     | <b>337</b>          | <b>6</b>   | <b>261</b>                        | <b>144</b> | <b>4</b>                      | <b>7481</b>   |
| w tym:<br>of which:   |                       |                |                     |  |                                   |            |                               |   |
| Rolnictwo, leśnictwo, łowiectwo i rybactwo .....                                      | 226                   | 23             | 21                  | –  | 12                                | 2          | 2                             | 201   |
| Agriculture, forestry and fishing   |                       |                |                     |  |                                   |            |                               |   |
| Przemysł .....  | 639                   | 89             | 74                  | 3  | 65                                | 15         | 1                             | 544   |
| Industry  |                       |                |                     |  |                                   |            |                               |   |
| w tym przetwórstwo przemysłowe .....  | 596                   | 78             | 63                  | 3  | 55                                | 15         | 1                             | 514   |
| of which manufacturing  |                       |                |                     |  |                                   |            |                               |   |
| Budownictwo .....   | 1675                  | 49             | 34                  | –  | 24                                | 15         | –                             | 1622  |
| Construction  |                       |                |                     |  |                                   |            |                               |   |
| Handel; naprawa pojazdów samochodowych <sup>Δ</sup> .....                             | 2207                  | 134            | 85                  | 2  | 67                                | 49         | 1                             | 2062  |
| Trade; repair of motor vehicles <sup>Δ</sup>  |                       |                |                     |  |                                   |            |                               |   |
| Transport i gospodarka magazynowa .....   | 745                   | 41             | 26                  | –  | 22                                | 15         | –                             | 699   |
| Transportation and storage  |                       |                |                     |  |                                   |            |                               |   |
| Zakwaterowanie i gastronomia <sup>Δ</sup> .....                                       | 297                   | 24             | 15                  | –  | 13                                | 9          | –                             | 269   |
| Accommodation and catering <sup>Δ</sup>   |                       |                |                     |  |                                   |            |                               |   |
| Informacja i komunikacja .....  | 147                   | 10             | 10                  | –  | 10                                | –          | –                             | 137   |
| Information and communications  |                       |                |                     |  |                                   |            |                               |   |
| Działalność finansowa i ubezpieczeniowa .....   | 233                   | 14             | 10                  | –  | 5                                 | 4          | –                             | 218   |
| Financial and insurance activities  |                       |                |                     |  |                                   |            |                               |   |
| Obsługa rynku nieruchomości <sup>Δ</sup> .....  | 79                    | 16             | 12                  | –  | 7                                 | 4          | –                             | 56  |
| Real estate activities  |                       |                |                     |  |                                   |            |                               |   |
| Działalność profesjonalna, naukowa i techniczna .....                                 | 470                   | 30             | 18                  | 1  | 14                                | 12         | –                             | 439   |
| Professional, scientific and technical activities                                     |                       |                |                     |  |                                   |            |                               |   |
| Administrowanie i działalność wspierająca <sup>Δ</sup> .....                          | 388                   | 18             | 12                  | –  | 11                                | 6          | –                             | 369   |
| Administrative and support service activities   |                       |                |                     |  |                                   |            |                               |   |
| Administracja publiczna i obrona narodowa; obowiązkowe zabezpieczenia społeczne ..... | 6                     | –              | –                   | –  | –                                 | –          | –                             | –   |
| Public administration and defence; compulsory social security                         |                       |                |                     |  |                                   |            |                               |   |
| Edukacja .....  | 419                   | 3              | 2                   | –  | 2                                 | 1          | –                             | 150   |
| Education   |                       |                |                     |  |                                   |            |                               |   |
| Opieka zdrowotna i pomoc społeczna .....  | 318                   | 21             | 16                  | –  | 7                                 | 5          | –                             | 294   |
| Human health and social work activities   |                       |                |                     |  |                                   |            |                               |   |
| Działalność związana z kulturą, rozrywką i rekreacją .....                            | 107                   | 2              | 1                   | –  | 1                                 | 1          | –                             | 91  |
| Arts, entertainment and recreation  |                       |                |                     |  |                                   |            |                               |   |
| Pozostała działalność usługowa .....  | 409                   | 7              | 1                   | –  | 1                                 | 6          | –                             | 327   |
| Other service activities  |                       |                |                     |  |                                   |            |                               |   |

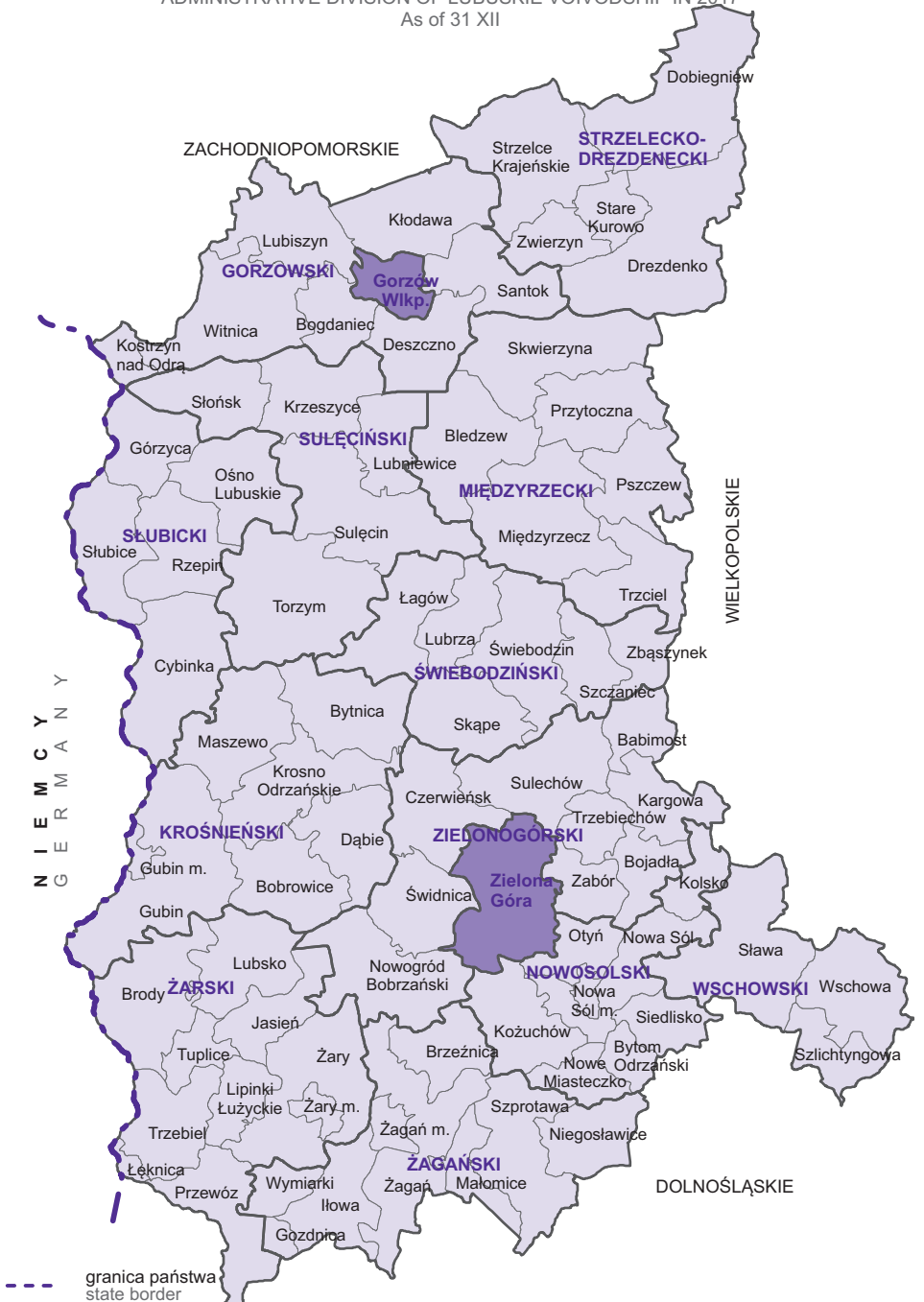
a Bez osób prowadzących gospodarstwa indywidualne w rolnictwie.  
a Excluding persons tending private farms in agriculture.

**PODZIAŁ ADMINISTRACYJNY WOJEWÓDZTWA LUBUSKIEGO W 2017 R.**

Stan w dniu 31 XII

ADMINISTRATIVE DIVISION OF LUBUSKIE VOIVODSHIP IN 2017

As of 31 XII



-  granica państwa  
state border
-  granice powiatów  
powiat borders
-  granice gmin  
gmina borders

**SŁUBICKI**  
powiat  
powiat

 miasta na prawach powiatu  
cities with powiat status

Lubsko  
siedziby gmin  
residences of gmina's authorities

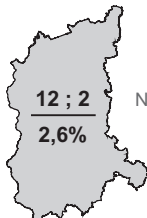
**PODZIAŁ WOJEWÓDZTWA LUBUSKIEGO WEDŁUG NOMENKLATURY  
JEDNOSTEK TERYTORIALNYCH DO CELÓW STATYSTYCZNYCH (NTS) W 2017 R.**

Stan w dniu 31 XII

DIVISION OF THE LUBUSKIE VOIVODSHIP ACCORDING TO THE NOMENCLATURE  
OF TERRITORIAL UNITS FOR STATISTICAL PURPOSES (NTS) IN 2017

As of 31 XII

Liczba powiatów; liczba miast na prawach powiatu  
Udział w ogólnej liczbie ludności<sup>a</sup>



Number of powiats; number of cities with powiat status  
Share in total number of population<sup>a</sup>

**Podregiony (NTS 3):**  
*Subregions (NTS 3):*

**13 gorzowski**

Powiaty Powiats (NTS 4)

- gorzowski (7)
- międzyrzeczki (6)
- ślubicki (5)
- strzelecko-drezdenecki (5)
- sulęciński (5)

Miasto na prawach powiatu (NTS 4)

City with powiat status (NTS 4)

- Gorzów Wielkopolski (1)

**14 zielonogórski**

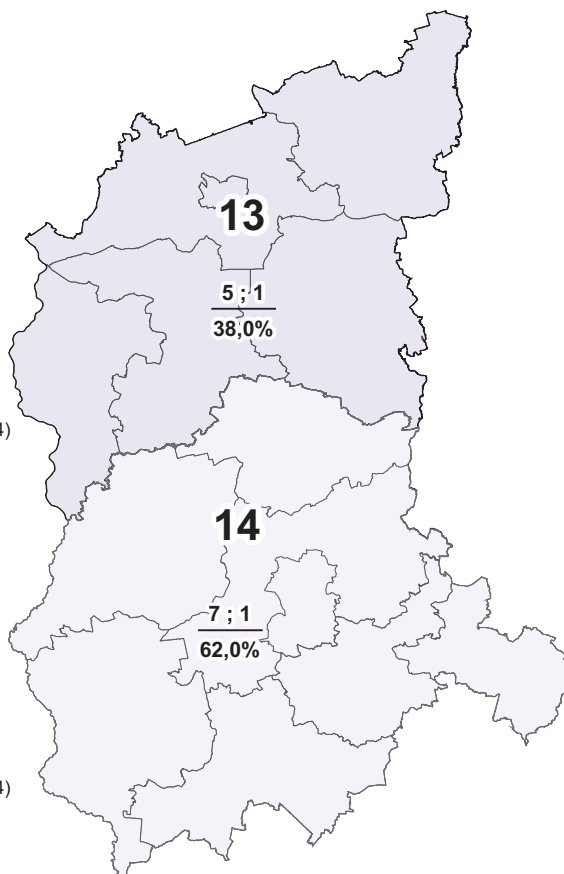
Powiaty Powiats (NTS 4)

- krośnieński (7)
- nowosolski (8)
- świebodziński (6)
- wschowski (3)
- zielonogórski (9)
- żagański (9)
- żarski (10)

Miasto na prawach powiatu (NTS 4)

City with powiat status (NTS 4)

- Zielona Góra (1)



W nawiasach podano odpowiednio liczbę gmin (NTS 5).  
Number of gminas (NTS 5) is given in brackets.

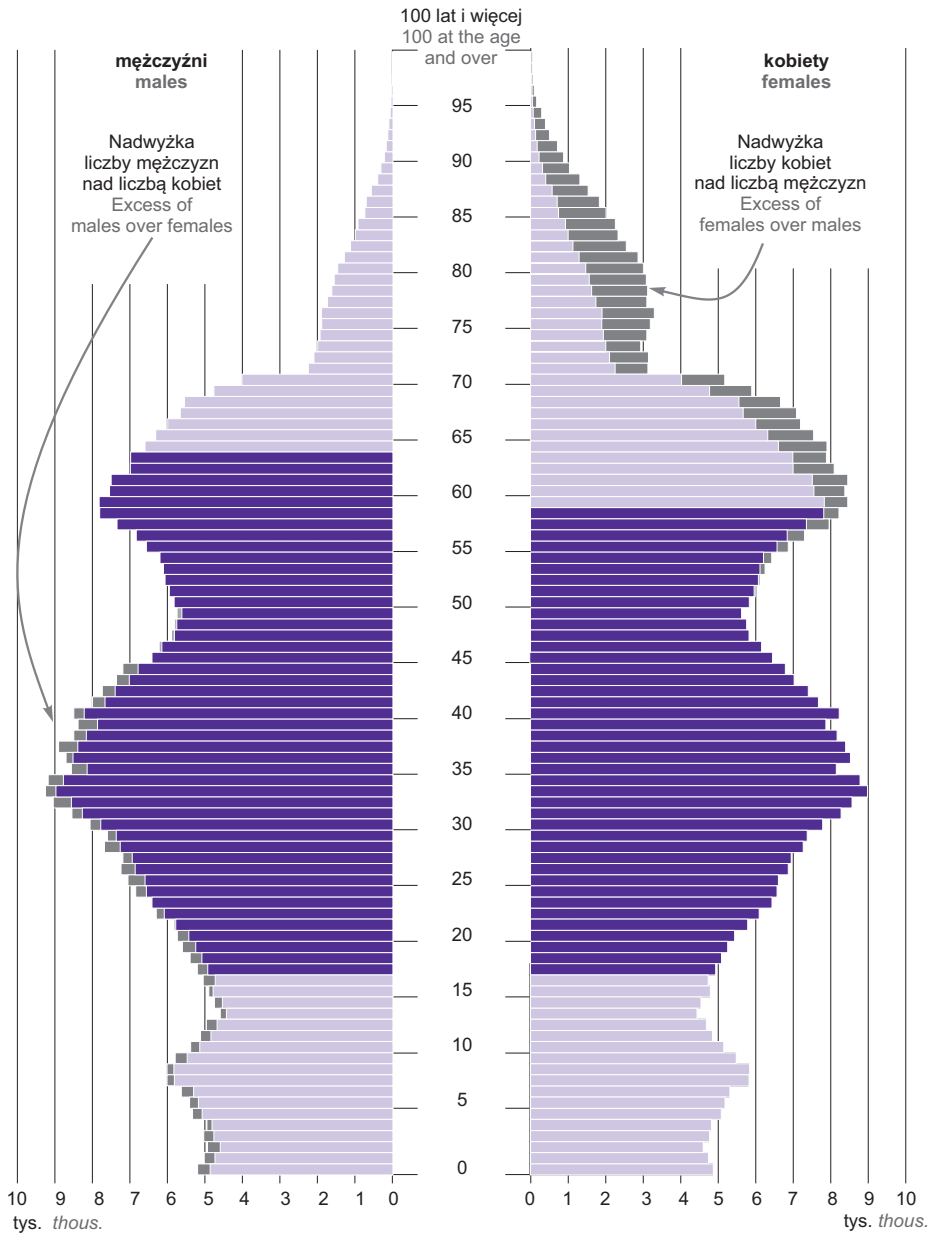
<sup>a</sup> Odpowiednio: dla województwa - udział w kraju, dla podregionów - udział w województwie.  
<sup>a</sup> Respectively: for voivodship - share in country, for subregions - share in voivodship.

# LUDNOŚĆ WEDŁUG PŁCI I WIEKU W 2017 R.

Stan w dniu 31 XII

POPULATION BY SEX AND AGE IN 2017

As of 31 XII

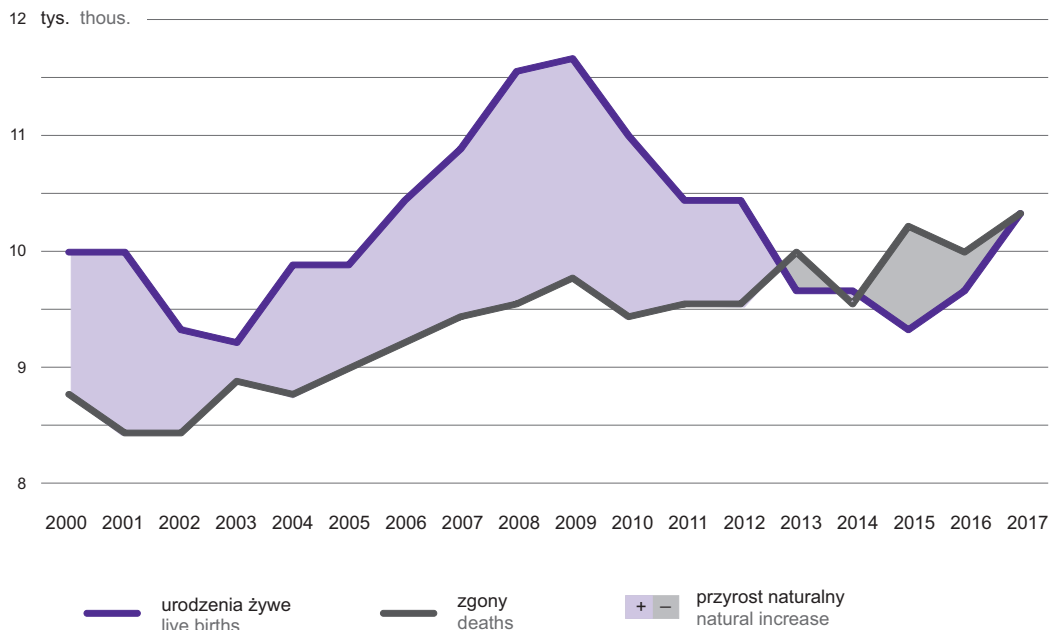


Ludność w wieku:  
Population in age:

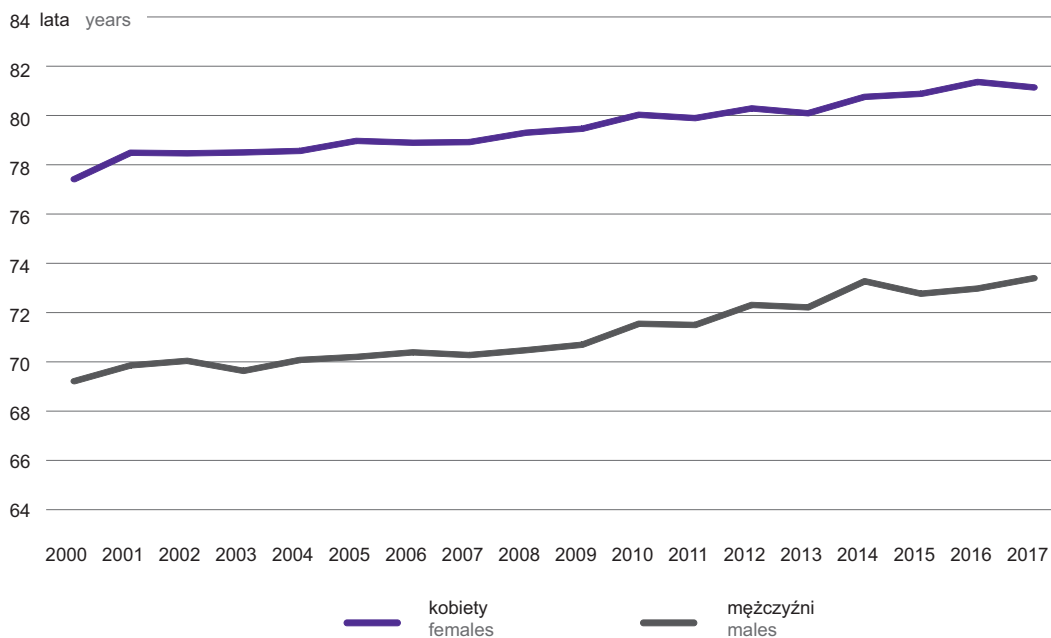
produkcyjnym  
working age

przedprodukcyjnym i poprodukcyjnym  
pre-working and post-working age

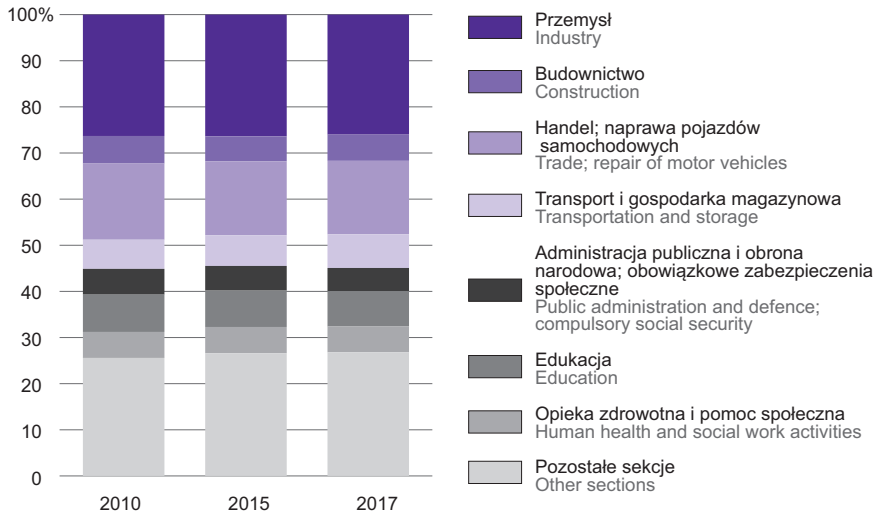
## RUCH NATURALNY LUDNOŚCI VITAL STATISTICS



## PRZECIĘTNA LICZBA LAT DALSZEGO TRWANIA ŻYCIA DLA OSÓB W WIEKU 0 LAT LIFE EXPECTANCY AT 0 AGE

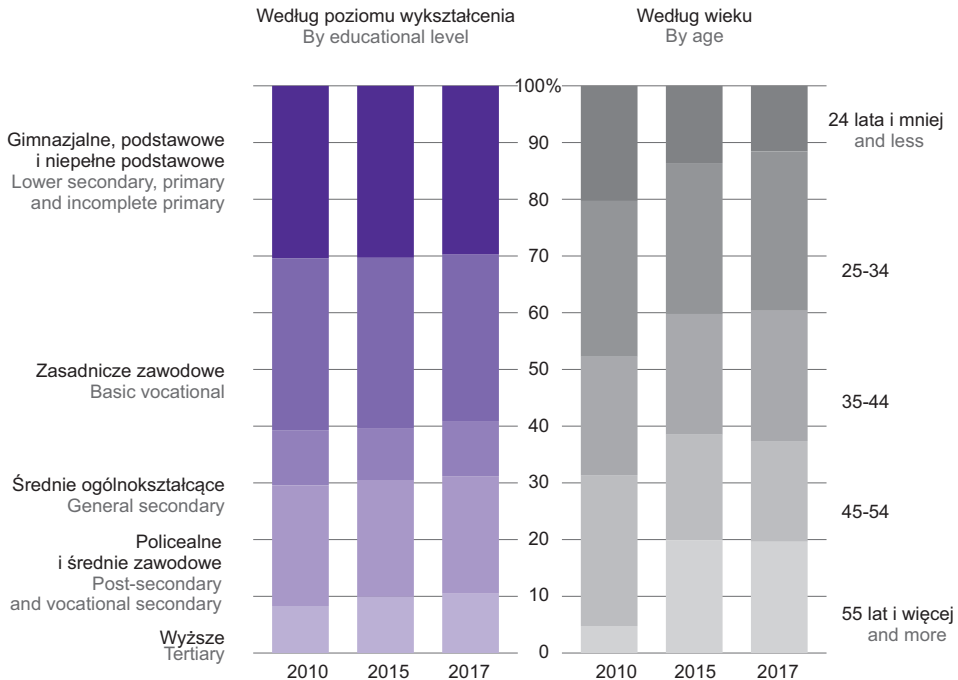


**STRUKTURA PRACUJĄCYCH<sup>a</sup> WEDŁUG SEKCJI**  
 Stan w dniu 31 XII  
 STRUCTURE OF EMPLOYED PERSONS<sup>a</sup> BY SECTIONS  
 As of 31 XII

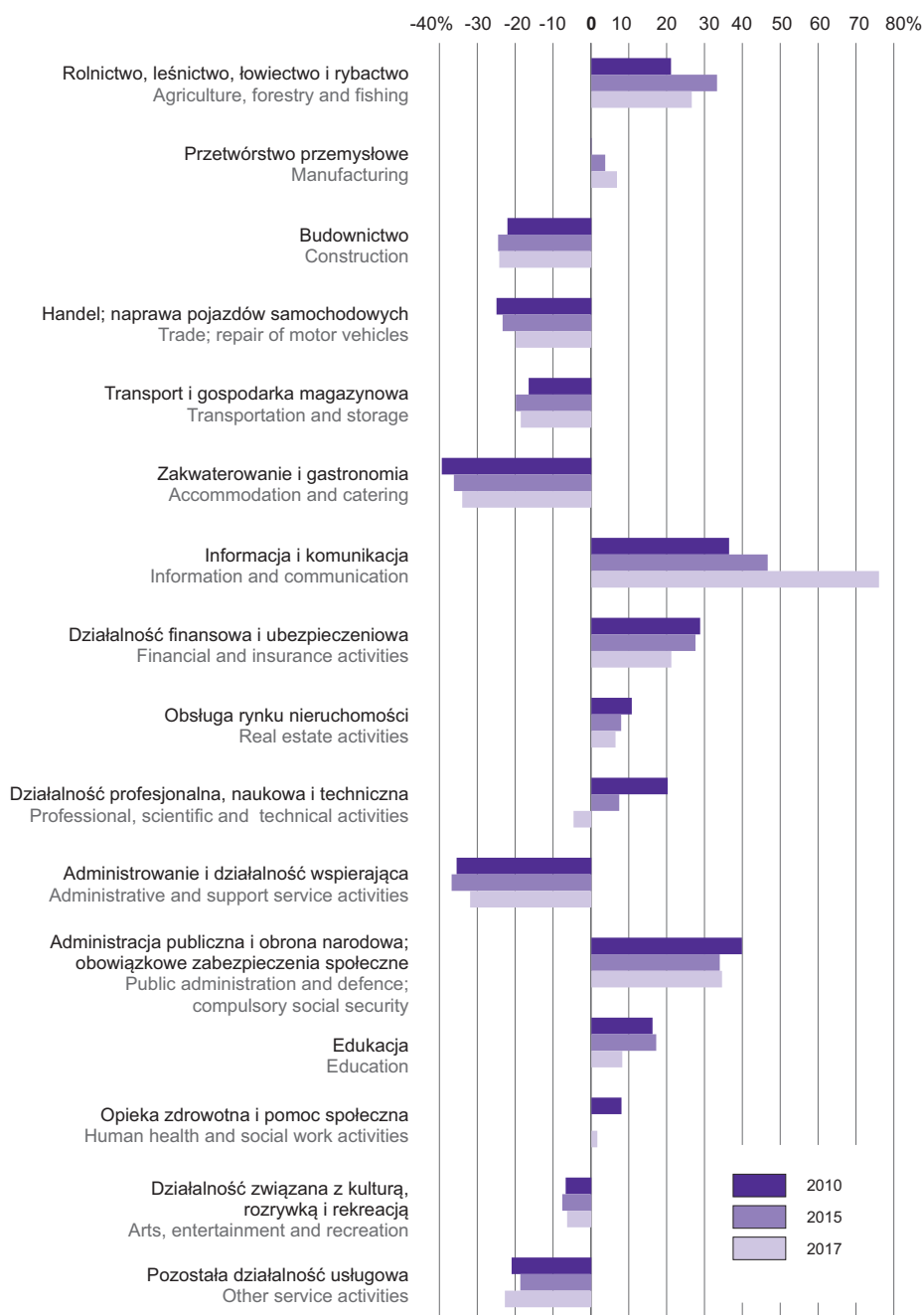


<sup>a</sup> Według faktycznego miejsca pracy i rodzaju działalności; z pracującymi w gospodarstwach indywidualnych w rolnictwie.  
<sup>a</sup> By actual workplace and kind of activity; with the employed persons on private farms in agriculture.

**STRUKTURA BEZROBOTNYCH ZAREJESTROWANYCH WEDŁUG WIEKU I POZIOMU WYKSZTAŁCENIA**  
 Stan w dniu 31 XII  
 STRUCTURE OF REGISTERED UNEMPLOYED PERSONS BY AGE AND EDUCATIONAL LEVEL  
 As of 31 XII



**ODCHYLENIE WZGLĘDNE PRZECIĘTNYCH WYNAGRODZEŃ W WYBRANYCH SEKCJACH  
OD PRZECIĘTNEGO WYNAGRODZENIA W WOJEWÓDZTWIE<sup>a</sup>**  
RELATIVE DEVIATIONS OF AVERAGE WAGES AND SALARIES IN SELECTED SECTIONS  
FROM THE AVERAGE WAGES AND SALARIES IN THE VOIVODSHIP<sup>a</sup>



<sup>a</sup> Dotyczy miesięcznych wynagrodzeń brutto.

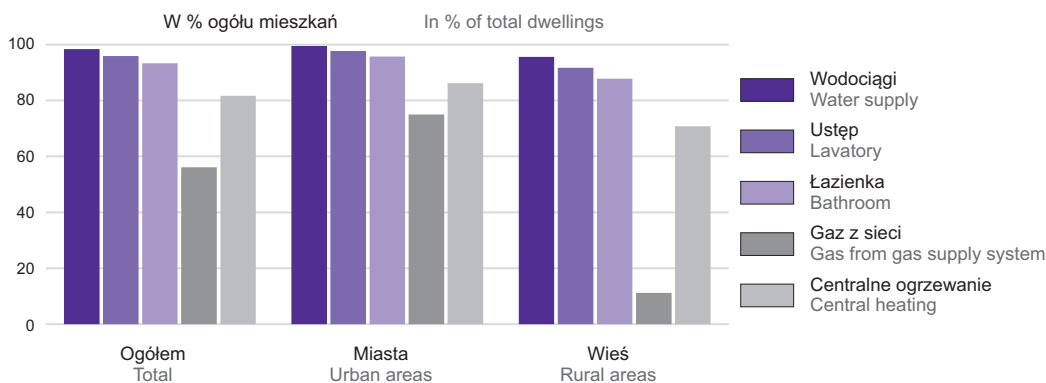
<sup>a</sup> Concern monthly gross wages and salaries.

## MIESZKANIA WYPOSAŻONE W INSTALACJE W 2017 R.

Stan w dniu 31 XII

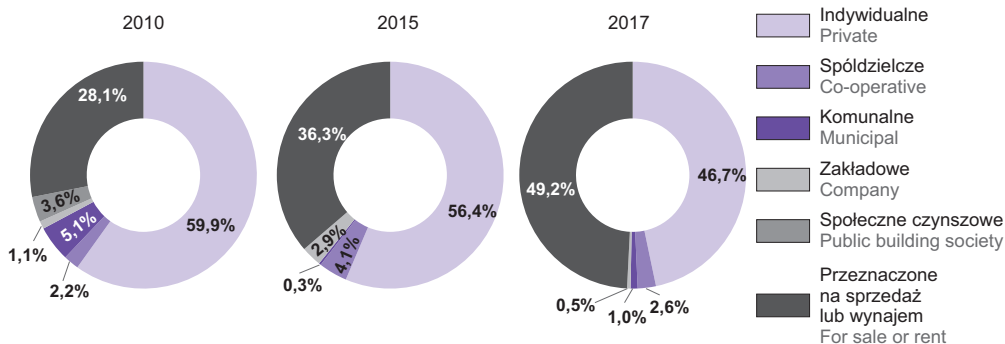
DWELLINGS FITTED WITH INSTALLATIONS IN 2017

As of 31 XII

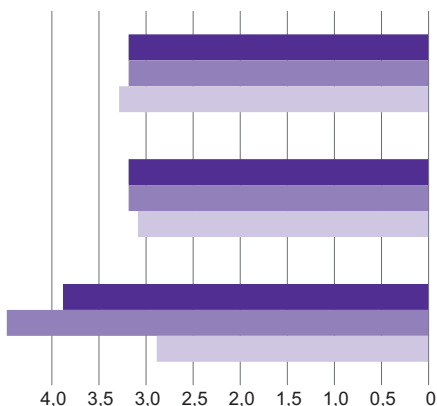


## STRUKTURA MIESZKAŃ ODDANYCH DO UŻYTKOWANIA WEDŁUG FORM BUDOWNICTWA

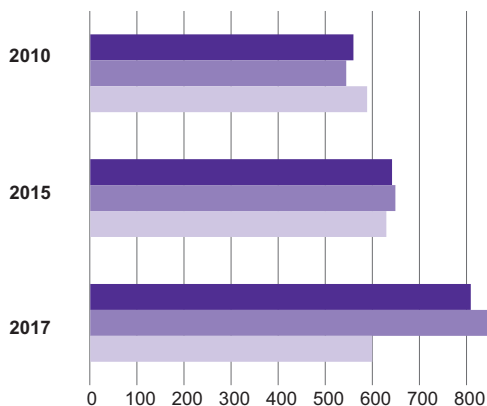
STRUCTURE OF DWELLINGS COMPLETED BY TYPE OF BUILDING



Na 1000 ludności  
Per 1000 population



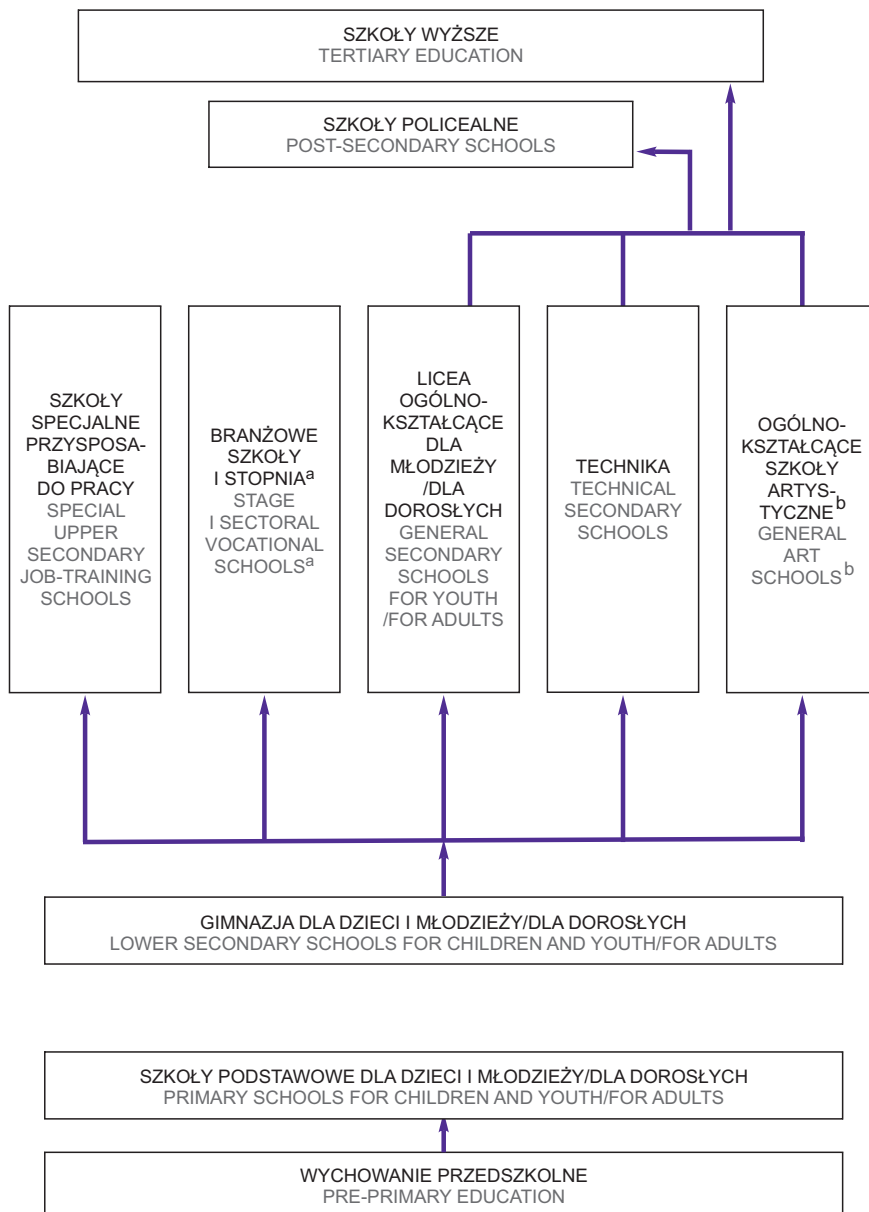
Na 1000 zawartych małżeństw  
Per 1000 marriages contracted



Ogółem (Total)      Miasta (Urban areas)      Wieś (Rural areas)



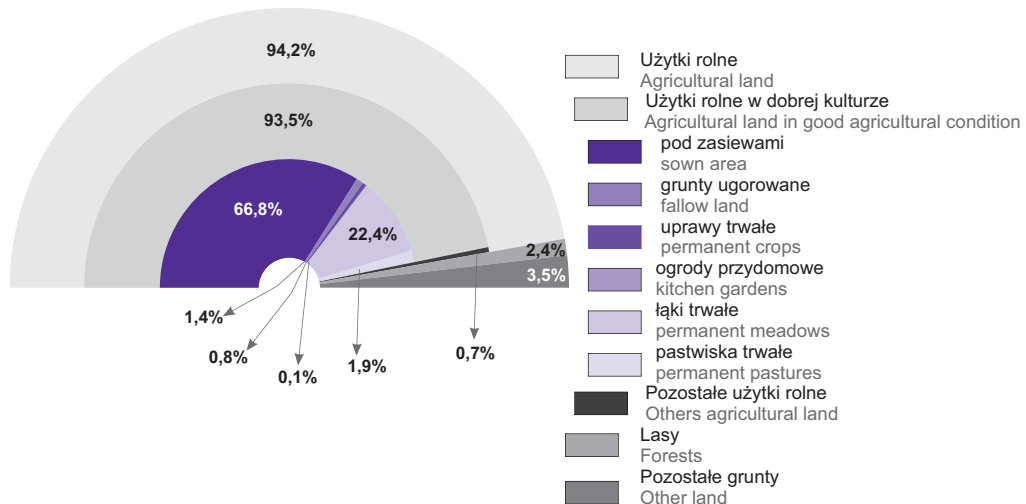
**EDUKACJA WEDŁUG SZCZEBLI KSZTAŁCENIA W ROKU SZKOLNYM 2017/18**  
**EDUCATION BY EDUCATIONAL LEVEL IN 2017/18 SCHOOL YEAR**



a Łącznie z oddziałami zasadniczych szkół zawodowych. b Dające uprawnienia zawodowe.  
 a Including basic vocational schools sections. b Leading to professional certification.

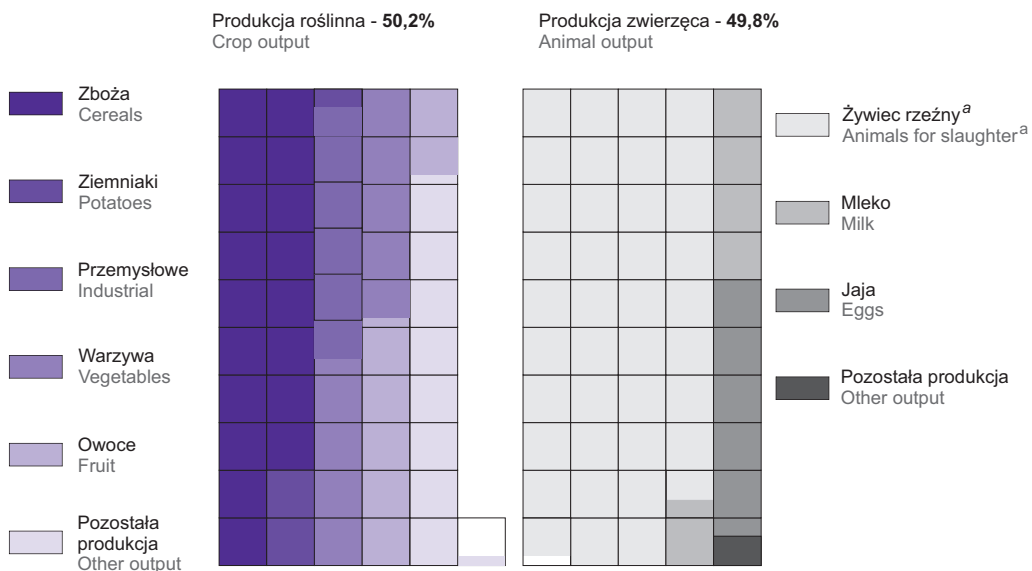
## UŻYTKOWANIE GRUNTÓW W GOSPODARSTWACH ROLNYCH 2017 R.

Stan w czerwcu  
LAND USE IN AGRICULTURAL HOLDINGS IN 2017  
As of June



## STRUKTURA TOWAROWEJ PRODUKCJI ROLNICZEJ W 2016 R. (CENY STAŁE 2015 R.)

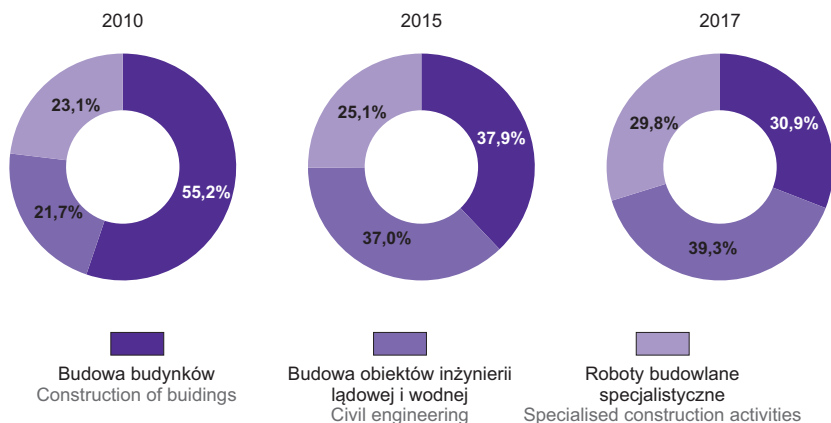
STRUCTURE OF MARKET AGRICULTURAL OUTPUT IN 2016 (CONSTANT PRICES 2015)



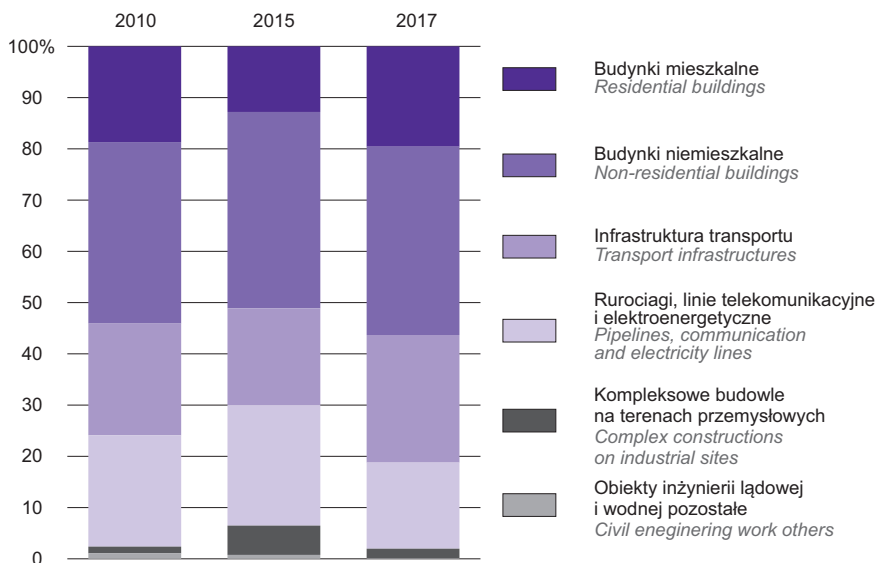
<sup>a</sup> Bydło, cielęta, trzoda chlewna, owce, konie, drób, kozy i króliki.  
<sup>a</sup> Cattle, calves, pigs, sheep, horses, poultry, goats and rabbits.

**STRUKTURA PRODUKCJI BUDOWLANO-MONTAŻOWEJ<sup>a</sup> (CENY BIEŻĄCE)**  
**STRUCTURE OF CONSTRUCTION AND ASSEMBLY PRODUCTION<sup>a</sup> (CURRENT PRICES)**

Według działów  
By divisions

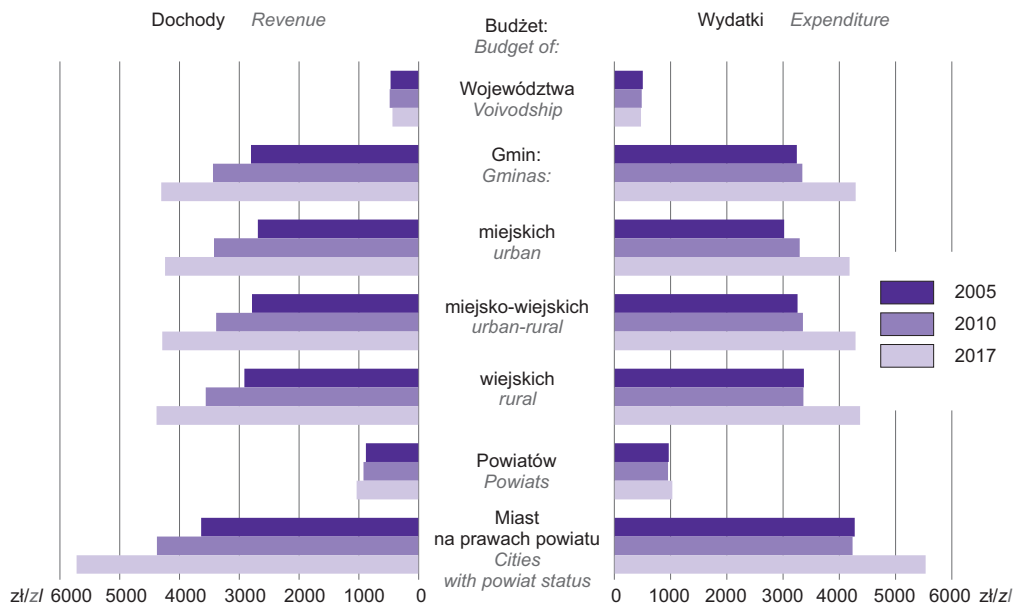


Według rodzajów obiektów budowlanych  
By type of constructions

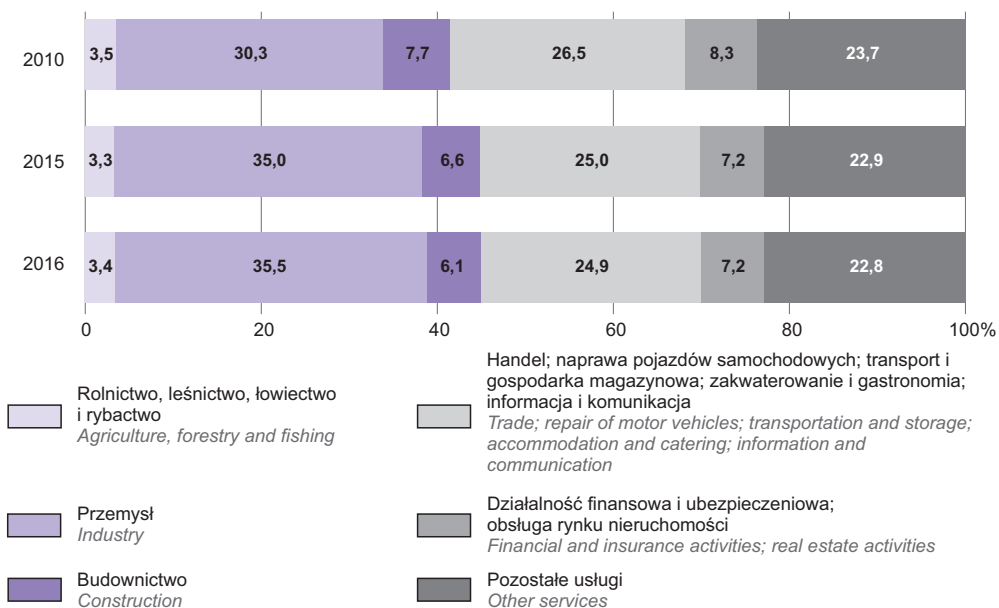


<sup>a</sup> Wykonywane przez przedsiębiorstwa mające siedzibę na terenie województwa lubuskiego, siłami własnymi bez podwykonawców.  
<sup>a</sup> Realized by enterprises which have a seat of board in the Lubuskie voivodship without subcontractors participation.

**DOCHODY I WYDATKI BUDŻETÓW JEDNOSTEK SAMORZĄDU TERYTORIALNEGO NA 1 MIESZKAŃCA**  
**REVENUE AND EXPENDITURE OF LOCAL SELF-GOVERNMENT ENTITIES BUDGETS PER CAPITA**



**STRUKTURA WARTOŚCI DODANEJ BRUTTO WEDŁUG RODZAJÓW DZIAŁALNOŚCI (CENY BIEŻĄCE)**  
**STRUCTURE OF GROSS VALUE ADDED BY KINDS OF ACTIVITIES (CURRENT PRICES)**

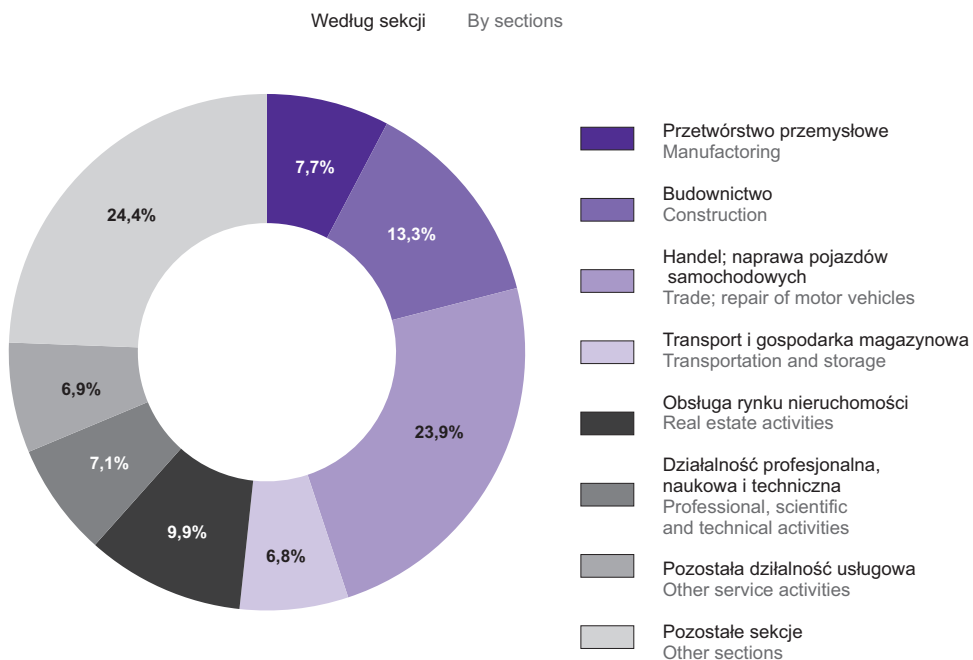
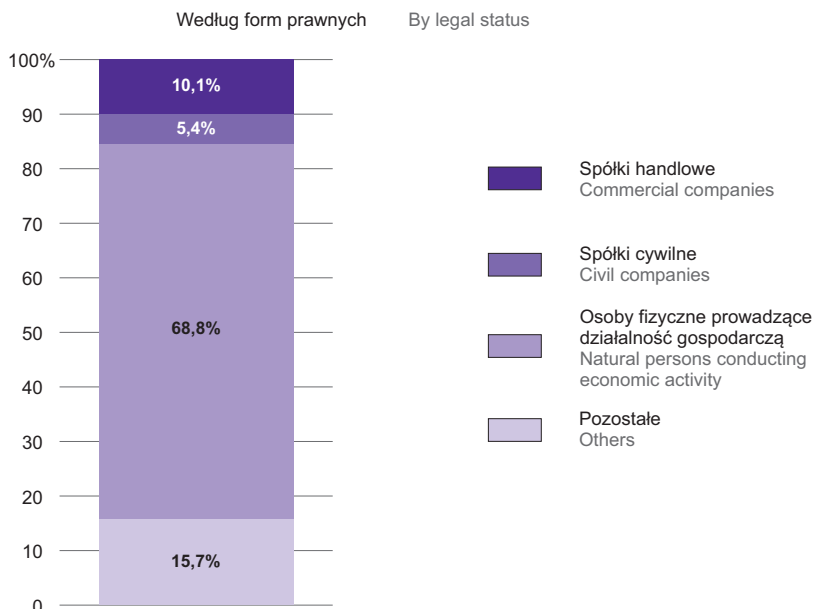


## STRUKTURA PODMIOTÓW GOSPODARKI NARODOWEJ<sup>a</sup> W 2017 R.

Stan w dniu 31 XII

STRUCTURE OF ENTITIES OF THE NATIONAL ECONOMY<sup>a</sup> IN 2017

As of 31 XII



<sup>a</sup> Bez osób prowadzących gospodarstwa indywidualne w rolnictwie.

<sup>a</sup> Excluding persons tending private farms in agriculture.