



ZMIANY STRUKTURALNE GRUP PODMIOTÓW GOSPODARKI NARODOWEJ W REJESTRZE REGON W WOJEWÓDZTWIE LUBUSKIM, 2016 R.

*STRUCTURAL CHANGES OF GROUPS OF ENTITIES
IN THE NATIONAL ECONOMY IN THE REGION REGISTER
IN LUBUSKIE VOIVODSHIP, 2016*



**ZMIANY STRUKTURALNE GRUP PODMIOTÓW
GOSPODARKI NARODOWEJ W REJESTRZE REGON
W WOJEWÓDZTWIE LUBUSKIM, 2016 R.**

*STRUCTURAL CHANGES OF GROUPS OF ENTITIES
IN THE NATIONAL ECONOMY IN THE REGON REGISTER
IN LUBUSKIE VOIVODSHIP, 2016*



URZĄD STATYSTYCZNY w Zielonej Górze

65-954 Zielona Góra, ul. Spokojna 1, tel. Sekretariat 68 322 31 12

fax 68 325 36 79, <http://www.stat.gov.pl/zg>

ZESPÓŁ REDAKCYJNY

EDITORIAL BOARD

Przewodniczący

President

Roman Fedak

Z-ca przewodniczącego

Vice-president

Krystyna Motyl

Członkowie

Members

Wioletta Bielecka, Marlena Gajewska, Teresa Sokołowska,

Bogusława Kołeczek, Robert Wróbel

Opracowanie publikacji

Publication preparation

Beata Szydłowska

Projekt okładki, wykresy

Cover design, graphs

Marek Bartoszewicz, Edyta Leśniarek

Prace obliczeniowe i edytorskie

Calculations and editors

Małgorzata Sadowska, Krystyna Bach

Przy publikowaniu danych US prosimy o podanie źródła

When publishing SO data please indicate source

PRZEDMOWA

Kolejne wydanie publikacji pt. „Zmiany strukturalne grup podmiotów gospodarki narodowej w rejestrze REGON w województwie lubuskim, 2016 r.” zawiera dane o liczbie i strukturze podmiotów gospodarki narodowej wpisanych do rejestru REGON na terenie województwa lubuskiego.

W części metodycznej zawarto zasady prezentowania danych oraz słownik wybranych pojęć.

W publikacji ukazano zmiany struktury gospodarki województwa w latach 2015-2016, poprzedzając je tablicami przeglądowymi obejmującymi swym zakresem lata 2006-2016.

Tablice zaprezentowane w publikacji zawierają informacje o liczbie podmiotów gospodarki narodowej według sekcji Polskiej Klasyfikacji Działalności 2007 (PKD 2007), form prawnych, sektorów własności, przewidywanej liczby pracujących oraz podregionów, powiatów i gmin.

Wyrażam nadzieję, że udostępniona publikacja będzie interesującym źródłem wiedzy dla każdego odbiorcy i użytkownika informacji statystycznych w zakresie prezentowanego tematu.

D y r e k t o r
Urzędu Statystycznego
w Zielonej Górze
Roman Fedak

Zielona Góra, marzec 2017 r.

PREFACE

This publication titled 'Structural changes of groups of entities in the national economy in the REGON register in lubuskie voivodship 2016' presents data on the number and structure of the entities of the national economy entered in REGON register in lubuskie voivodship.

The methodological part provides a glossary of selected terms and rules for data presentation.

The publication describes changes in the structure of economy that occurred in the voivodship between 2015 and 2016. The description is accompanied by review tables that contain data concerning the period between 2006 and 2016.

The tables in the publication contain data on the number of entities of the national economy by the sections of Polish Classification of Economic Activities 2007 (PKD 2007), by their legal forms, ownership sectors, by the expected number of employees as well as by subregions, poviats and gminas.

I hope that the publication will become an interesting source of knowledge for all recipients and users of statistical data.

*President
of the Statistical Office
in Zielona Góra
Roman Fedak*

Zielona Góra, March 2017

SPIS RZECZY

	Strona
Przedmowa	3
Uwagi ogólne	9
Objaśnienia znaków umownych.....	12
Ważniejsze skróty	12
Podmioty gospodarki narodowej według podstawowych i szczególnych form prawnych w rejestrze REGON.....	13
Słownik wybranych pojęć.....	14

SPIS TABLIC

Tablica

Tablice przeglądowe

Podmioty gospodarki narodowej według sektorów własności i form prawnych (2006-2016).....	I
Podmioty gospodarki narodowej według sekcji Polskiej Klasyfikacji Działalności (2015, 2016)	II
Podmioty gospodarki narodowej według podregionów i powiatów (2006-2016)	III

Tablice wojewódzkie

Podmioty gospodarki narodowej według przewidywanej liczby pracujących oraz sekcji Polskiej Klasyfikacji Działalności (2015, 2016)	1
Podmioty gospodarki narodowej według przewidywanej liczby pracujących oraz podregionów i powiatów (2015, 2016)	2
Podmioty gospodarki narodowej według sektorów własności, wybranych form prawnych oraz sekcji Polskiej Klasyfikacji Działalności (2015, 2016)	3
Podmioty gospodarki narodowej nowo zarejestrowane według wybranych form prawnych oraz sekcji Polskiej Klasyfikacji Działalności (2015, 2016)	4
Podmioty gospodarki narodowej nowo zarejestrowane według wybranych form prawnych oraz podregionów i powiatów (2015, 2016)	5
Podmioty gospodarki narodowej wyrejestrowane według wybranych form prawnych oraz sekcji Polskiej Klasyfikacji Działalności (2015, 2016)	6
Podmioty gospodarki narodowej wyrejestrowane według wybranych form prawnych oraz podregionów i powiatów (2015, 2016)	7
Podmioty gospodarki narodowej według wybranych form prawnych oraz sekcji Polskiej Klasyfikacji Działalności (2015, 2016).....	8
Podmioty gospodarki narodowej według wybranych form prawnych oraz podregionów i powiatów (2015, 2016).....	9
Podmioty gospodarki narodowej według wybranych sekcji Polskiej Klasyfikacji Działalności oraz podregionów, powiatów i gmin (2015, 2016).....	10

Podmioty gospodarki narodowej z zawieszoną działalnością według wybranych form prawnych oraz sekcji Polskiej Klasyfikacji Działalności (2015, 2016)	11
Podmioty gospodarki narodowej z zawieszoną działalnością według wybranych form prawnych oraz podregionów i powiatów (2015, 2016)	12
Spółki handlowe według form prawnych oraz sekcji Polskiej Klasyfikacji Działalności (2015, 2016).....	13
Spółki handlowe według form prawnych oraz podregionów i powiatów (2015, 2016)	14
Spółki handlowe według rodzaju kapitału oraz form prawnych (2015, 2016)	15
Spółki handlowe według rodzaju kapitału oraz sekcji Polskiej Klasyfikacji Działalności (2015, 2016).....	16
Spółki handlowe według rodzaju kapitału oraz podregionów i powiatów (2015, 2016)	17
Osoby fizyczne prowadzące działalność gospodarczą według wybranych sekcji Polskiej Klasyfikacji Działalności oraz podregionów, powiatów i gmin (2015, 2016).....	18

SPIS WYKRESÓW

	Strona
Podmioty gospodarki narodowej w rejestrze REGON (2015, 2016)	40
Podmioty gospodarki narodowej według form prawnych w 2016 r.	40
Struktura osób fizycznych prowadzących działalność gospodarczą w rejestrze REGON według sekcji PKD w 2016 r.....	41
Spółki z o. o. w rejestrze REGON według sekcji Polskiej Klasyfikacji Działalności w 2016 r.	41
Podmioty gospodarki narodowej nowo zarejestrowane i wyrejestrowane z rejestru REGON (2015, 2016).....	42
Spółki akcyjne w rejestrze REGON według rodzaju kapitału w 2016 r. (w %).....	42

CONTENTS

	<i>Page</i>
<i>Preface</i>	4
<i>General notes</i>	25
<i>Symbols</i>	28
<i>Abbreviations</i>	28
<i>Entities of the national economy by basic and specific legal status</i>	29
<i>Dictionary of selected terms</i>	30

LIST OF TABLES

Table

Review tables

<i>Entities of the national economy by ownership sectors and legal status (2006-2016)</i>	<i>I</i>
<i>Entities of the national economy by sections of the Polish Classification of Activities (2015, 2016)</i>	<i>II</i>
<i>Entities of the national economy by subregions and powiats (2006-2016)</i>	<i>III</i>

Voivodship tables

<i>Entities of the national economy by the expected number of employed persons and sections of the Polish Classification of Activities (2015, 2016)</i>	1
<i>Entities of the national economy by the expected number of employed persons and by subregions and powiats (2015, 2016)</i>	2
<i>Entities of the national economy by ownership sectors, selected legal status and by section of the Polish Classification of Activities (2015, 2016)</i>	3
<i>Newly created entities of the national economy by selected legal status and by section of the Polish Classification of Activities (2015, 2016)</i>	4
<i>Newly created entities of the national economy by selected legal status and by subregions and powiats (2015, 2016)</i>	5
<i>Liquidated entities of the national economy by selected legal status and by section of the Polish Classification of Activities (2015, 2016)</i>	6
<i>Liquidated entities of the national economy by selected legal status and by subregions and powiats (2015, 2016)</i>	7
<i>Entities of the national economy by selected legal status and by section of the Polish Classification of Activities (2015, 2016)</i>	8
<i>Entities of the national economy by selected legal status and subregions and powiats (2015, 2016)</i>	9
<i>Entities of the national economy by selected sections of the Polish Classification of Activities and by subregions, powiats and gminas (2015, 2016)</i>	10

Table

<i>Entities of the national economy of suspended activity by selected legal forms and by sections of the Polish Classification of Activities (2015, 2016)</i>	11
<i>Entities of the national economy of suspended activity by selected legal forms and by subregions and powiats (2015, 2016).....</i>	12
<i>Commercial companies by legal status and by section of the Polish Classification of Activities (2015, 2016).....</i>	13
<i>Commercial companies by legal status and by subregions and powiats (2015, 2016)</i>	14
<i>Commercial companies by type of capital and legal status (2015, 2016).....</i>	15
<i>Commercial companies by type of capital and sections of the Polish Classification of Activities (2015, 2016).....</i>	16
<i>Commercial companies by type of capital and subregions and powiats (2015, 2016)</i>	17
<i>Natural persons conducting economic activity by selected sections of the Polish Classification of Activities and by subregions, powiats and gminas (2015, 2016)</i>	18

LIST OF GRAPHS

Page

<i>Entities of the national economy in the REGON register (2015, 2016)</i>	40
<i>Entities of the national economy by legal status in 2016</i>	40
<i>Structure of natural persons conducting economic activity in the REGON register by section of the Polish Classification of Activities in 2016.....</i>	41
<i>Limited liability companies in the REGON register by section of the Polish Classification of Activities in 2016</i>	41
<i>Newly created and liquidated entities of the national economy in the REGON register (2015, 2016).....</i>	42
<i>Joint stock companies in the REGON register by types of capital in 2016 (in %).....</i>	42

UWAGI OGÓLNE

1. Krajowy rejestr urzędowy podmiotów gospodarki narodowej, zwany dalej rejestrem REGON, prowadzony jest przez Prezesa GUS. Zasady prowadzenia rejestru REGON określają przepisy ustawy z dnia 29 czerwca 1995 r. o statystyce publicznej (Dz. U z 2016 r., poz. 1068, z późniejszymi zmianami) oraz przepisy rozporządzenia Rady Ministrów z dnia 30 listopada 2015 r. w sprawie sposobu i metodologii prowadzenia i aktualizacji krajowego rejestru urzędowego podmiotów gospodarki narodowej, wzorów wniosków, ankiet i zaświadczeń (Dz. U. poz. 2009). Informacje zbierane w rejestrze nie są danymi statystycznymi (art. 41 ust. 3 ustawy o statystyce publicznej), co oznacza, że są one - z określonymi wyjątkami - jawne i ogólnodostępne.

Do rejestru REGON wpisywane są podmioty gospodarki narodowej (zwane dalej jednostkami prawnymi), czyli osoby prawne, jednostki organizacyjne niemające osobowości prawnej, osoby fizyczne prowadzące działalność gospodarczą oraz zgłoszone przez jednostkę prawną jednostki lokalne. Zgodnie z definicją osoby fizycznej prowadzącej działalność gospodarczą wprowadzoną od 31 marca 2009 r. w art. 42 ust. 2 ustawy o statystyce publicznej, grupa osób fizycznych podlegających wpisowi do rejestru REGON została poszerzona o osoby fizyczne prowadzące działalność gospodarczą jako wspólnicy spółki cywilnej.

Rejestr REGON jest bieżąco uaktualniany na podstawie danych przekazywanych z innych rejestrów oraz na podstawie wniosków zgłaszanych do urzędów statystycznych przez jednostki prawne zobowiązane do tego trybu zgłaszania informacji do rejestru REGON. Zgodnie z obowiązującymi przepisami prawa wpis, zmiana wpisu lub skreślenie z rejestru REGON dla:

- a) przedsiębiorców będących osobami fizycznymi następuje na podstawie danych z wniosku o wpis do Centralnej Ewidencji i Informacji o Działalności Gospodarczej (CEIDG) prowadzonej przez ministra właściwego do spraw gospodarki. CEIDG przesyła do Głównego Urzędu Statystycznego odpowiednie dane zawarte we wniosku o wpis do CEIDG niezbędne dla uzyskania wpisu, zmiany lub skreślenia wpisu w krajowym rejestrze urzędowym podmiotów gospodarki narodowej (REGON),
- b) podmiotów wpisanych do Krajowego Rejestru Sądowego, z wyłączeniem rejestru dłużników niewypłacalnych i podmiotów, o których mowa w art. 49a ust. 1 o Krajowym Rejestrze Sądowym, następuje od 1 grudnia 2014 r. na podstawie danych przekazywanych do rejestru REGON drogą elektroniczną z KRS, a w zakresie danych uzupełniających wymienionych w art. 42, ust. 3a, pkt 2 ustawy o statystyce publicznej – na podstawie danych przekazywanych z CRP KEP (Centralny Rejestr Podmiotów Krajowej Ewidencji Podatników),

- c) szkół lub placówek oświatowych następuje na podstawie danych przekazywanych do rejestru REGON drogą elektroniczną z bazy Systemu Informacji Oświatowej (SIO),
- d) pozostałych podmiotów gospodarki narodowej następuje na podstawie wniosku RG-OP (wniosek o wpis do krajowego rejestru urzędowego podmiotów gospodarki narodowej, o zmianę cech objętych wpisem, o skreślenie wpisu osoby prawnej, jednostki organizacyjnej niemającej osobowości prawnej lub ich jednostki lokalnej) lub RG-OF (wniosek o wpis do krajowego rejestru urzędowego podmiotów gospodarki narodowej, o zmianę cech objętych wpisem, o skreślenie wpisu osoby fizycznej prowadzącej działalność gospodarczą lub jej jednostki lokalnej niepodlegających wpisowi do CEIDG).

Ponadto od 2011 r. do aktualizacji rejestru REGON wykorzystywane są informacje dotyczące zgonów osób fizycznych pochodzące z Powszechnego Elektronicznego Systemu Ewidencji Ludności (PESEL).

2. Prezentowane dane obejmują podmioty gospodarki narodowej bez względu na charakter własności, tj. zaliczane do sektora publicznego i prywatnego.

Do **sektora publicznego** zalicza się podmioty stanowiące własność państwową, jednostek samorządu terytorialnego oraz „mieszana” z przewagą kapitału podmiotów sektora publicznego.

Do **sektora prywatnego** zalicza się podmioty gospodarki stanowiące własność prywatną krajową (m.in. spółki, spółdzielnie, osoby fizyczne prowadzące działalność gospodarczą, organizacje społeczne, stowarzyszenia, fundacje), zagraniczną (m.in. przedsiębiorstwa zagraniczne drobnej wytwórczości, spółki z wyłącznym udziałem kapitału zagranicznego) oraz „mieszana” z przewagą kapitału podmiotów sektora prywatnego.

3. Dane **nie obejmują jednostek lokalnych** (zakładów, oddziałów itp.) oraz **osób fizycznych prowadzących wyłącznie indywidualne gospodarstwa rolne**.

4. Dane o krajowych osobach fizycznych zostały przedstawione według miejsca zamieszkania, natomiast o zagranicznych osobach fizycznych według miejsca prowadzenia działalności.

5. Dane do publikacji prezentowane są w **układzie Polskiej Klasyfikacji Działalności — PKD 2007**, opracowanej na podstawie Statystycznej Klasyfikacji Działalności Gospodarczych we Wspólnocie Europejskiej — Statistical Classification of Economic Activities In the European Community — NACE Rev. 2. PKD 2007, wprowadzona z dniem 1 I 2008 r. rozporządzeniem Rady Ministrów z dnia 24 XII 2007 r. (Dz. U. Nr 251, poz. 1885), zastąpiła Polską Klasyfikację Działalności — PKD 2004.

W ramach PKD 2007 wyodrębniono „**Przemysł**” jako dodatkowe grupowanie, które obejmuje sekcje: „Górnictwo i wydobywanie”, „Przetwórstwo przemysłowe”, Wytwarzanie i zaopatrywanie w energię elektryczną, gaz, parę wodną, gorącą wodę i powietrze do układów klimatyzacyjnych” oraz „Dostawa wody; gospodarowanie ściekami i odpadami oraz działalność związana z rekultywacją”.

6. Do poszczególnych **sekcji PKD** zaliczono podmioty według rodzaju przeważającej działalności deklarowanej w momencie dokonywania rejestracji w rejestrze REGON bądź po wprowadzeniu zmiany zgłoszonej przez podmiot.

7. W stosunku do obowiązującej Polskiej Klasyfikacji Działalności (PKD) w publikacji zastosowano skróty nazw sekcji i działów. Zestawienie zastosowanych skrótów i pełnych nazw podaje się poniżej:

skrót	pełna nazwa
Wytwarzanie i zaopatrywanie w energię elektryczną, gaz, parę wodną i gorącą wodę	Wytwarzanie i zaopatrywanie w energię elektryczną, gaz, parę wodną, gorącą wodę i powietrze do układów klimatyzacyjnych
Dostawa wody; gospodarowanie ściekami i odpadami; rekultywacja	Dostawa wody; gospodarowanie ściekami i odpadami oraz działalność związana z rekultywacją
Handel; naprawa pojazdów samochodowych	Handel hurtowy i detaliczny; naprawa pojazdów samochodowych, włączając motocykle
Zakwaterowanie i gastronomia	Działalność związana z zakwaterowaniem i usługami gastronomicznymi
Obsługa rynku nieruchomości	Działalność związana z obsługą rynku nieruchomości
Administrowanie i działalność wspierająca	Działalność w zakresie usług administrowania i działalność wspierająca

8. Dane prezentowane dla podregionów odpowiadają poziomowi 3 Nomenklatury Jednostek Terytorialnych do Celów Statystycznych (NTS), opracowanej na podstawie Nomenclature of Territorial Units for Statistics (NUTS) obowiązującej w krajach Unii Europejskiej. NTS obowiązująca od 1 I 2008 r. wprowadzona została rozporządzeniem Rady Ministrów z dnia 14 XI 2007 r. (Dz. U. Nr 214, poz. 1573, z późniejszymi zmianami) w miejsce obowiązującej do 31 XII 2007 r.

Podregiony (poziom 3) grupują jednostki szczebla powiatowego.

9. Liczba podmiotów według stanu w dniu 31 XII 2015 r. powiększona o liczbę podmiotów nowo powstałych w 2016 r. i pomniejszona o liczbę podmiotów likwidowanych w 2016 r. nie pokrywa się z liczbą według stanu w dniu 31 XII 2016 r. Różnice te wynikają z metodologii systemu REGON, która dopuszcza przekształcenie m.in. spółki cywilnej w spółkę handlową bez konieczności likwidacji i nadawania nowego numeru identyfikacyjnego REGON oraz przepływów międzywojewódzkich (tj. zmiany siedziby podmiotu lub miejsca zamieszkania na inne województwo).

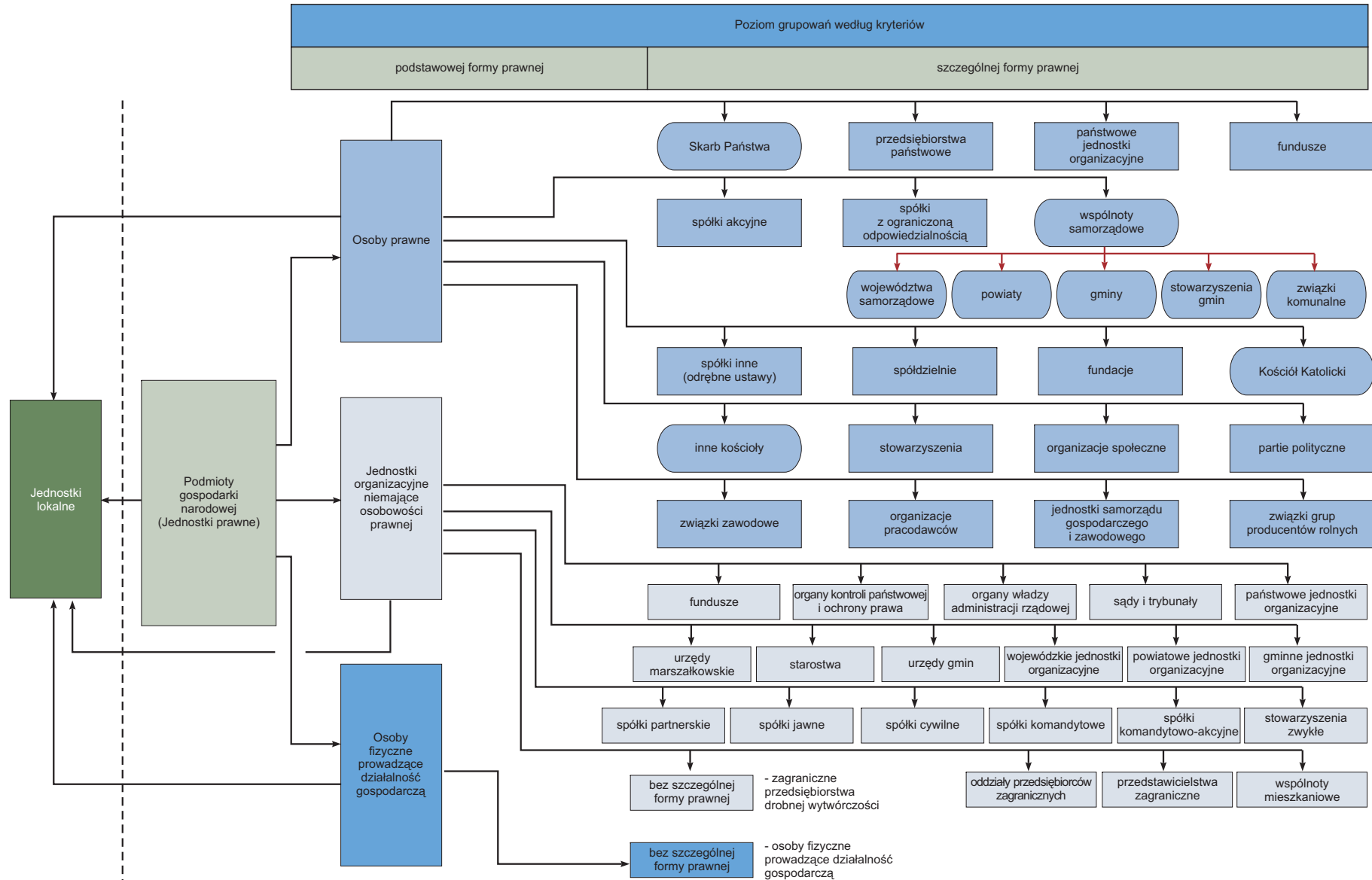
Objaśnienia znaków umownych

- | | |
|------------|--|
| Kreska (-) | - zjawisko nie wystąpiło. |
| Znak x | - wypełnienie pozycji jest niemożliwe lub niecelowe. |
| Znak Δ | - oznacza, że nazwy zostały skrócone w stosunku do obowiązującej klasyfikacji. |
| "W tym" | - oznacza, że nie podaje się wszystkich składników sumy. |

Ważniejsze skróty

- | | |
|---------|---|
| cd. | - ciąg dalszy |
| Dz. U. | - Dziennik Ustaw |
| dok. | - dokończenie |
| NACE | - Nomenclature des Activités de Communauté Européenne |
| nr (Nr) | - numer |
| NTS | - Nomenklatura Jednostek Terytorialnych do Celów Statystycznych |
| NUTS | - Nomenclature of Territorial Units for Statistics |
| PKD | - Polska Klasyfikacja Działalności |
| poz. | - pozycja |
| r. | - rok |
| tabl. | - tablica |
| TERYT | - Krajowy Rejestr Urzędowy Podziału Terytorialnego Kraju |
| UE | - Unia Europejska |
| WE | - Wspólnoty Europejskie |
| z o. o. | - z ograniczoną odpowiedzialnością |

Podmioty gospodarki narodowej według podstawowych i szczególnych form prawnych w rejestrze REGON



SŁOWNIK WYBRANYCH POJĘĆ

Podmiotowość rejestru REGON

Podmiot gospodarki narodowej - osoba prawna, jednostka organizacyjna niemająca osobowości prawnej oraz osoba fizyczna prowadząca działalność gospodarczą. W systemie REGON pojęcie podmiotu gospodarki narodowej jest tożsame z pojęciem **jednostki prawnej**. Posiadanie osobowości prawnej nie jest kryterium określenia podmiotu jako jednostki prawnej.

Jednostka lokalna – zorganizowana całość (zakład, oddział, filia itp.) położona w miejscu zidentyfikowanym odrębnym adresem, pod którym lub z którego prowadzona jest działalność przez co najmniej jedną osobę pracującą, przy czym wyjątkowo:

- **zakłady samodzielnie bilansujące** zlokalizowane pod jednym adresem są odrębnymi jednostkami lokalnymi,
- **objęte odrębną rejestracją prawną organizacyjne części podmiotów** są jednostkami lokalnymi,
- **jednostki prowadzące działalność w zakresie transportu** są jednostkami lokalnymi według miejsc, z których wydawane są polecenia lub w których organizowana jest praca,
- **jednostki prowadzące działalność w zakresie budownictwa** są jednostkami lokalnymi według miejsc, w których przyjmowane są zlecenia na wykonawstwo robót budowlanych i pomocniczych albo wykonywane są prace zarządu albo prowadzona jest organizacja pracy budowlanej i pomocniczej; place budów (miejsca realizacji poszczególnych budów) nie są jednostkami lokalnymi,
- **zakłady lecznicze podmiotu leczniczego**, o których mowa w przepisach o działalności leczniczej, są odrębnymi jednostkami lokalnymi.

Klasyfikacja podstawowych form prawnych

Osobowość prawna - zdolność prawna oraz zdolność do czynności prawnych przyznawana osobom prawnym przez ustawę. Jednostka organizacyjna uzyskuje osobowość prawną z chwilą jej wpisu do właściwego rejestru, chyba że przepisy szczególne stanowią inaczej.

Podstawowa forma prawna - kategoria określająca status jednostki prowadzącej działalność; jest on oznaczany poprzez przymiot posiadania lub nieposiadania osobowości prawnej (w przypadku jednostek organizacyjnych) lub poprzez przymiot posiadania zdolności do czynności prawnych (w przypadku osoby fizycznej).

Osoba prawna (kod OP = 1) - jednostka organizacyjna, której przepisy szczególne przyznają osobowość prawną. Typowymi osobami prawnymi są:

- spółki kapitałowe (akcyjne, z o.o.),
- spółdzielnie,
- przedsiębiorstwa państwowe,
- agencje rządowe (państwowe osoby prawne),
- partie polityczne,
- związki zawodowe,
- inne (patrz schemat ilustrujący podział podmiotów gospodarki narodowej według kryterium podstawowych i szczególnych form prawnych).

Szczególnymi osobami prawnymi są: Skarb Państwa, gminy, powiaty, województwa samorządowe, kościoły i związki wyznaniowe. Osoba prawna jest **jednym z trzech typów jednostek prawnych**.

Jednostka organizacyjna niemająca osobowości prawnej (kod OP = 2) - do tej grupy zaliczane są zarówno jednostki organizacyjne niebędące osobami prawnymi, którym ustawa nie przyznaje zdolności prawnej (np. spółki cywilne, stowarzyszenia zwykłe), jak i jednostki organizacyjne niewyposażone przez prawo w osobowość prawną, którym przysługuje zdolność prawna (np. spółka jawna, partnerska, komandytowa, komandytowo-akcyjna). Jednostki organizacyjne niemające osobowości prawnej, którym ustawa przyznała zdolność prawną są podmiotami prawa. Oznacza to, że mogą w pełnym zakresie uczestniczyć w obrocie gospodarczym, być podmiotami stosunków prawnych. Na podstawowe atrybuty podmiotowości prawnej składają się: nabywanie praw, zaciąganie zobowiązań (we własnym imieniu). Szczególnymi jednostkami niemającymi osobowości prawnej są jednostki budżetowe (urzędy władzy rządowej i samorządowej, kontroli, wymiaru sprawiedliwości) oraz powoływane dla wykonywania zadań Państwa lub samorządu terytorialnego inne jednostki organizacyjne takie jak: szkoły, inspekcje, sądy, itd. Jednostka organizacyjna niemająca osobowości prawnej jest **jednym z trzech typów jednostek prawnych**.

Osoba fizyczna prowadząca działalność gospodarczą (kod OP = 9) - w rejestrze REGON jest to osoba fizyczna będąca przedsiębiorcą w rozumieniu ustawy z dnia 2 lipca 2004 r. o swobodzie działalności gospodarczej (Dz. U. z 2010 r. Nr 220, poz. 1447, z późniejszymi zmianami) i inna osoba fizyczna prowadząca działalność na własny rachunek w celu osiągnięcia zysku oraz osoba fizyczna prowadząca indywidualne gospodarstwo rolne. Wpisowi do rejestru REGON nie podlega osoba fizyczna w zakresie prowadzonej działalności oświatowej obejmującej prowadzenie przedszkola, szkoły, placówki lub innej jednostki organizacyjnej, o której mowa w art. 2 ustawy z dnia 7 września 1991 r. o systemie oświaty (Dz. U. z 2004 r. Nr 256, poz. 2572, z późniejszymi zmianami). Osoba fizyczna prowadząca działalność gospodarczą jest **jednym z trzech typów jednostek prawnych wpisywanych do rejestru REGON.**

Klasyfikacja szczególnych form prawnych

Wspólnota samorządowa (kod FP = 403) - w systemie REGON pod tym pojęciem klasyfikowane są następujące osoby prawne: województwo, powiat, gmina, stowarzyszenie gmin, związek gmin, związki powiatów, stowarzyszenia powiatów.

Skarb Państwa (kod FP = 409) - osoba prawna szczególnego rodzaju, która w stosunkach cywilnoprawnych jest podmiotem praw i obowiązków dotyczących mienia państwowego nienależącego do innych państwowych osób prawnych. Bierze udział w obrocie cywilnoprawnym nie jako całość, ale przez swoje tzw. *stationes fisci* będące określonymi jednostkami organizacyjnymi.

Spółka handlowa - spółka, której utworzenie, organizację, funkcjonowanie, rozwiązywanie, łączenie, podział, przekształcenie reguluje Kodeks spółek handlowych. Spółki handlowe dzielą się na osobowe (jawne, partnerskie, komandytowe, komandytowo-akcyjne) i kapitałowe (akcyjne, z ograniczoną odpowiedzialnością). Mają one obowiązek uzyskania wpisu do Krajowego Rejestru Sądowego.

- **spółka akcyjna (kod FP = 116)** - spółka kapitałowa, będąca osobą prawną, która działa opierając się na kapitale zakładowym podzielonym na akcje. Akcja poza tym, że jest udziałem (ułamkiem) w kapitale zakładowym, ogółem praw i obowiązków akcjonariusza, wynikającym z jego uczestnictwa w spółce, jest papierem wartościowym. Spółka akcyjna może powstać w każdym celu dozwolonym przez prawo,

- **spółka z ograniczoną odpowiedzialnością (kod FP = 117)** - spółka handlowa o kapitałowym charakterze, mająca osobowość prawną, działająca w oparciu o kapitał zakładowy podzielony na udziały, ponosząca odpowiedzialność całym swoim majątkiem za zobowiązania spółki. Spółka z o.o. może być utworzona w każdym celu dozwolonym przez prawo. Wspólnicy nie odpowiadają za zobowiązania spółki, ale ponoszą ryzyko wniesionymi do spółki wkładami,
- **spółka partnerska (kod FP = 115)** - spółka osobowa tworzona przez wspólników tylko w celu wykonywania wolnego zawodu w spółce prowadzącej przedsiębiorstwo pod własną firmą. Wspólnikami, zwanymi w spółce partnerskiej partnerami, mogą być tylko osoby fizyczne uprawnione do wykonywania wolnych zawodów takich jak np. adwokat, aptekarz, architekt, lekarz. Partnerzy ponoszą odpowiedzialność za ogólne - niezwiązane z wykonywaniem wolnych zawodów - zobowiązania spółki (np. remont lokalu). Odpowiedzialność partnerów jest w tych ostatnich przypadkach odpowiedzialnością nieograniczoną, osobistą, solidarną i subsydiarną. Partner nie ponosi odpowiedzialności za zobowiązania spółki w związku z wykonywaniem przez pozostałych partnerów wolnego zawodu w spółce, jak również za zobowiązania spółki będące następstwem działań lub zaniechań osób zatrudnionych przez spółkę na podstawie umowy o pracę lub innego stosunku prawnego, które podlegały kierownictwu innego partnera przy świadczeniu usług związanych z przedmiotem działalności spółki,
- **spółka jawna (kod FP = 118)** - spółka osobowa prowadząca pod własną firmą przedsiębiorstwo zarobkowe, niebędąca inną spółką handlową. Wspólnikiem w spółce mogą być osoby fizyczne, osoby prawne, a także inne handlowe spółki osobowe. Spółka jawna ponosi odpowiedzialność za własne zobowiązania i nie ponosi odpowiedzialności za zobowiązania wspólników. Z kolei wspólnicy ponoszą solidarną i subsydiarną odpowiedzialność za zobowiązania spółki bez ograniczenia, całym swoim majątkiem. Solidarność zobowiązania oznacza, że każdy ze wspólników z innymi wspólnikami wespół ze spółką odpowiada za całość długu. W przypadku spełnienia świadczenia przez któregoś ze wspólników lub niektórych z nich, albo wszystkich, ale nie w częściach równych, przysługuje im wzajemne prawo do rozliczeń regresowych. Subsydiarność oznacza, że wierzyciel

spółki może prowadzić egzekucję z majątku wspólnika, w przypadku gdy egzekucja z majątku spółki okaże się bezskuteczna,

- **spółka komandytowa (kod FP = 120)** - spółka osobowa mająca na celu prowadzenie przedsiębiorstwa pod własną firmą, w której wobec wierzycieli za zobowiązania spółki co najmniej jeden wspólnik odpowiada bez ograniczenia (komplementariusz), a odpowiedzialność co najmniej jednego wspólnika (komandytariusza) jest ograniczona. Wspólnikami mogą być osoby fizyczne, osoby prawne i inne podmioty mające zdolność prawną. Odpowiedzialność komplementariusza jest odpowiedzialnością osobistą, nieograniczoną, solidarną i subsydiarną. Odpowiedzialność komandytariusza jest ograniczona do wysokości sumy komandytowej,
- **spółka komandytowo-akcyjna (kod FP = 121)** - spółka osobowa mająca na celu prowadzenie przedsiębiorstwa pod własną firmą, w której wobec wierzycieli za zobowiązania spółki co najmniej jeden wspólnik odpowiada bez ograniczenia (komplementariusz), a co najmniej jeden wspólnik jest akcjonariuszem. Spółka komandytowo-akcyjna jest konstrukcją zawierającą w istocie elementy spółki jawnej i akcyjnej. Odpowiedzialność komplementariusza jest odpowiedzialnością nieograniczoną, osobistą, solidarną i subsydiarną. Komplementariuszem mogą być osoby prawne, spółki osobowe oraz osoby fizyczne. Akcjonariuszem może być osoba prawna, handlowa spółka osobowa, osoba fizyczna. Nie może nim być spółka cywilna. Akcjonariusz nie ponosi odpowiedzialności za zobowiązania spółki, ale ponosi ryzyko majątkowe związane z wnoszonymi do spółki wkładami.

Spółka (akcyjna, z o.o.) z udziałem kapitału: Skarbu Państwa, państwowych osób prawnych, samorządu terytorialnego, krajowych osób fizycznych lub prywatnych osób prawnych, zagranicznych osób prawnych lub fizycznych - spółka prawa handlowego, w której przynajmniej jedna akcja (udział) należy odpowiednio do: Skarbu Państwa, państwowej osoby prawnej, samorządu terytorialnego, osoby fizycznej lub prywatnej osoby prawnej, osoby fizycznej zagranicznej lub zagranicznej osoby prawnej.

Spółka (akcyjna, z o.o.) z udziałem jednorodnego kapitału: Skarbu Państwa, państwowych osób prawnych, samorządu terytorialnego, krajowych osób

fizycznych lub prywatnych osób prawnych, zagranicznych osób prawnych lub fizycznych - spółka odpowiednio: Skarbu Państwa, samorządu terytorialnego, osób fizycznych lub prywatnych osób prawnych, fizycznych osób zagranicznych lub prawnych. Przyjęcie kryterium "jednorodności" wnoszonego do spółki kapitału umożliwia stosowanie takich pojęć jak "jednoosobowa spółka Skarbu Państwa" lub "jednoosobowa spółka gminy".

Spółka cywilna (kod FP = 019) - stosunek zobowiązaniowy łączący strony (wspólników), przez który wspólnicy zobowiązują się dążyć do osiągnięcia wspólnego celu gospodarczego przez działanie w sposób oznaczony, w szczególności przez wniesienie wkładów. Wkłady wspólników mogą przybrać różne formy, ale muszą mieć wartość majątkową. Spółka ta jest jednostką organizacyjną niebędącą osobą prawną, której ustawa nie przyznała zdolności prawnej, a zatem nie jest podmiotem prawa. Przedsiębiorcami w rozumieniu przepisów o działalności gospodarczej są wspólnicy spółki cywilnej. Spółka cywilna podlega wpisowi do rejestru REGON.

Spółka inna (kod FP = 023) - formy organizacyjne zrzeszające osoby fizyczne lub prawne, utworzone dla wykonywania określonej działalności. Spółki te działają w oparciu o przepisy odrębnych ustaw, które nadają im osobowość prawną. Zalicza się tu m.in. spółki wodne, spółki gruntowe.

Państwowa jednostka organizacyjna (kod FP = 428) - jednostka utworzona przez organ państwa do wykonywania zadań i celów państwa, której status, zasięg działania i kompetencje określone zostały w ustawie, a jej działalność jest finansowana z budżetu państwa. Są to np. jednostki badawczo-rozwojowe, Polska Akademia Nauk.

Spółdzielnia (kod FP = 140) - dobrowolne zrzeszenie nieograniczonej liczby osób, o zmiennym składzie osobowym i zmiennym funduszu udziałowym, które w interesie swoich członków prowadzi wspólną działalność gospodarczą i może również prowadzić działalność społeczną i oświatowo-kulturalną. Podstawą prawną działania jest ustawa z dnia 16 IX 1982 r. Prawo spółdzielcze, inne ustawy oraz zarejestrowany statut. Spółdzielnia nabywa osobowość prawną z chwilą wpisania jej do Krajowego Rejestru Sądowego.

Fundacja (kod FP = 148) - osoba prawna, której działalność oparta jest na majątku przekazanym przez założyciela-fundatora (osoby fizyczne niezależnie od ich obywatelstwa i miejsca zamieszkania bądź osoby prawne mające siedziby w Polsce lub

za granicą) i bieżących wpłatach (dotacjach), ustanowiona dla realizacji zgodnych z podstawowymi interesami Rzeczypospolitej Polskiej celów społecznie lub gospodarczo użytecznych, w szczególności takich, jak: ochrona zdrowia, rozwój gospodarki i nauki, oświata i wychowanie, kultura i sztuka, opieka i pomoc społeczna, ochrona środowiska oraz opieka nad zabytkami. Fundacja działa na podstawie ustawy z 6 IV 1984 r. o fundacjach i statutu. Uzyskuje osobowość prawną z chwilą wpisania do Krajowego Rejestru Sądowego.

Fundusz (kod FP = 049) - instytucja rozporządzająca wyodrębnionym zasobem środków finansowych bądź majątkowych przeznaczonych na z góry oznaczony cel, tworzona w drodze ustawy i działająca w zorganizowanej formie funduszu. Fundusz może działać jako osoba prawna lub stanowić wyodrębniony rachunek bankowy, którym dysponuje organ wskazany w ustawie tworzącej fundusz. Przepisy prawa przewidują kilka rodzajów funduszy: fundusze celowe, fundusze emerytalne, fundusze inwestycyjne. U w a g a: Nazwa "fundusz" występuje także w oznaczeniu jednostek organizacyjnych niemających formy prawnej "fundusz", lecz działających w innych formach prawnych, np. spółki akcyjnej, stowarzyszenia itp.

Partia polityczna (kod FP = 070) - dobrowolna organizacja, występująca pod określoną nazwą, stawiająca sobie za cel udział w życiu publicznym poprzez wywieranie metodami demokratycznymi wpływu na kształtowanie polityki państwa lub sprawowanie władzy publicznej. Partia polityczna nabywa osobowość prawną z chwilą wpisania do ewidencji partii politycznych. Podstawą działania jest ustawa z dnia 27 VI 1997 r. o partiach politycznych oraz statut.

Związek zawodowy (kod FP = 172) - dobrowolna i samorządna organizacja ludzi pracy, powołana do reprezentowania i obrony ich praw, interesów zawodowych i socjalnych, która jest niezależna w swojej działalności statutowej od pracodawców, administracji państwowej i samorządu terytorialnego oraz od innych organizacji. Związek zawodowy oraz jego jednostki organizacyjne wskazane w statucie nabywają osobowość prawną z dniem zarejestrowania w Krajowym Rejestrze Sądowym. Podstawą prawną działania związków zawodowych jest ustawa z dnia 23 V 1991 r. o związkach zawodowych.

Wspólnota mieszkaniowa (kod FP = 085) - tworzy ją ogół właścicieli, których lokale wchodzi w skład określonej nieruchomości. Wspólnota mieszkaniowa może nabywać prawa i zaciągać zobowiązania, pozywać i być pozwana, a zatem jako jednostka organizacyjna niebędąca osobą prawną, której ustawa przyznała zdolność prawną, jest podmiotem stosunków cywilnoprawnych. Jest to jednostka organizacyjna, której powstanie nie zostało uzależnione od dokonania czynności prawnej; powstaje ex lege z chwilą wyodrębnienia w danej nieruchomości lokalu, którego właścicielem jest inna osoba niż właściciel nieruchomości.

Klasyfikacja form własności

Rodzaj własności - pojęcie stosowane w metodologii rejestru REGON pozwalające wyróżnić typy grup właścicieli. W prawie polskim wyróżnia się następujące rodzaje własności:

- własność Skarbu Państwa,
- własność jednostek samorządu terytorialnego lub samorządowych osób prawnych,
- własność państwowych osób prawnych,
- własność krajowych osób fizycznych,
- własność pozostałych krajowych jednostek prywatnych,
- własność osób zagranicznych.

Forma własności - pojęcie stosowane w metodologii rejestru REGON pozwalające określić stopień "posiadania" przez podmiot kapitału. Wyróżnia się formy własności:

- czystą, co oznacza posiadanie kapitału w 100% przez jeden podmiot lub więcej podmiotów pod warunkiem, iż wszystkie one reprezentują ten sam rodzaj własności,
- mieszaną, co oznacza posiadanie kapitału przez dwa lub więcej podmiotów pod warunkiem, że reprezentują one co najmniej dwa różne rodzaje własności.

Sektor własnościowy - pojęcie stosowane w metodologii rejestru REGON pozwalające grupować podmioty gospodarki narodowej z punktu widzenia prawa własności. Wyróżnia się sektor publiczny (mienie zaliczanych do niego podmiotów w całości lub w przeważającej części należy do Skarbu Państwa, państwowych osób prawnych lub jednostek samorządu terytorialnego) oraz sektor prywatny (mienie zaliczanych do niego podmiotów w całości lub w przeważającej części należy do prywatnych właścicieli - osób fizycznych lub prawnych, krajowych lub zagranicznych).

Klasyfikacja rodzajów działalności (PKD)

Polska Klasyfikacja Działalności (PKD 2007) została wprowadzona Rozporządzeniem Rady Ministrów z dnia 24 grudnia 2007 r. w sprawie Polskiej Klasyfikacji Działalności (PKD) (Dz. U. Nr 251, poz. 1885 z późniejszymi zmianami). PKD 2007 została opracowana na podstawie statystycznej klasyfikacji działalności gospodarczej NACE Rev. 2, wprowadzonej rozporządzeniem (WE) Nr 1893/2006 Parlamentu Europejskiego i Rady z dnia 20 grudnia 2006 r. w sprawie statystycznej klasyfikacji działalności gospodarczej NACE Rev. 2 i zmieniającym rozporządzenie Rady (EWG) Nr 3037/90 oraz niektóre rozporządzenia WE w sprawie określonych dziedzin statystycznych (dziennik Urzędowy UE L 393/1 z dnia 30.12.2006).

W związku z powyższym zachowuje pełną spójność i porównywalność metodologiczną, pojęciową, zakresową i kodową z klasyfikacją NACE Rev. 2. Klasyfikacja ta jest umownie przyjętym, hierarchicznie usystematyzowanym podziałem zbioru rodzajów działalności społeczno-gospodarczej, jakie realizują jednostki (podmioty gospodarcze).

Polska Klasyfikacja Działalności (PKD) - Klasyfikacja PKD 2007 jest klasyfikacją pięciopoziomową:

- **Poziom pierwszy** (sekcja) – oznaczony jest symbolem jednoliterowym, dzieli ogólną zbiorowość na 21 grupowań rodzajów działalności, na które składają się czynności związane ze sobą z punktu widzenia tradycyjnie ukształtowanego, ogólnego podziału pracy;
- **Poziom drugi** (dział) – oznaczony jest dwucyfrowym kodem numerycznym, dzieli ogólną zbiorowość na 88 grupowań rodzajów działalności, na które składają się czynności według cech mających zasadnicze znaczenie zarówno przy określaniu stopnia podobieństwa, jak i przy rozpatrywaniu powiązań występujących w gospodarce narodowej (np. w tablicach przepływów międzygałęziowych);
- **Poziom trzeci** (grupa) – oznaczony jest trzycyfrowym kodem numerycznym, obejmuje 272 grupowania rodzajów działalności dające się wyodrębnić z punktu widzenia procesu produkcyjnego, przeznaczenia produkcji bądź też charakteru usługi lub charakteru odbiorcy tych usług;

- **Poziom czwarty** (klasa) – oznaczony jest czterocyfrowym kodem numerycznym, obejmuje 615 grupowań rodzajów działalności dających się wyodrębnić przede wszystkim z punktu widzenia specjalizacji procesu produkcyjnego, czy też działalności usługowej;
- **Poziom piąty** (podklasa) – oznaczony jest pięciodziesiętnym kodem alfanumerycznym i obejmuje 654 grupowania. Został on wprowadzony w celu wyodrębnienia rodzajów działalności charakterystycznych dla polskiej gospodarki i będących przedmiotem obserwacji statystycznej. Jeśli na poziomie krajowym nie wprowadzono dodatkowego podziału na poziomie podklasy w stosunku do poziomu międzynarodowego (klasa=podklase), podklasę taką oznaczono literą Z.

Podział NTS

Nomenklatura Jednostek Terytorialnych do Celów Statystycznych (NTS) – utworzona Rozporządzeniem Rady Ministrów z dnia 14 listopada 2007 r. (Dz. U. Nr 214, poz. 1573, z późniejszymi zmianami) - została opracowana na podstawie rozporządzenia (WE) nr 1059/2003 Parlamentu Europejskiego i Rady z dnia 26 maja 2003 r. w sprawie ustalenia wspólnej klasyfikacji Jednostek Terytorialnych do Celów Statystycznych (NUTS) (Dz. Urz. UE. L 154 z 21.06.2003, str. 1; Dz. Urz. UE Polskie wydanie specjalne, rozdz. 14, t. 1, str. 196 z późniejszymi zmianami).

Klasyfikacja NUTS ma zastosowanie w procesie zbierania, harmonizacji i udostępniania danych statystyk regionalnych krajów Unii Europejskiej. Stanowi podstawę rozwoju regionalnych rachunków ekonomicznych, regionalnej statystyki rolnictwa oraz innych dziedzin statystyki regionalnej.

Klasyfikacja NUTS służy również kształtowaniu regionalnych polityk krajów Unii i jest niezbędna do przeprowadzania analiz stopnia rozwoju społeczno-gospodarczego regionów pod kątem oceny zróżnicowań regionalnych i opracowywania programów rozwoju regionalnego.

Nomenklatura Jednostek Terytorialnych do Celów Statystycznych (NTS) dzieli Polskę na terytorialne, hierarchicznie powiązane jednostki na 5 poziomach, z tego:

- 3 określono jako poziomy regionalne,
- 2 określono jako poziomy lokalne.

Poziomy regionalne obejmują swym zasięgiem:

- **Poziom 1** - regiony (Polska 6 jednostek),
- **Poziom 2** - województwa (Polska - 16 jednostek; województwo lubuskie - 1 jednostka),
- **Poziom 3** - podregiony (polska - 72 jednostki; województwo lubuskie - 2 jednostki).

Poziomy lokalne obejmują swym zasięgiem:

- **Poziom 4** - powiaty i miasta na prawach powiatu (Polska - 314+66 jednostek; województwo lubuskie - 12+2 jednostki),
- **Poziom 5** - gminy (Polska - 2478 jednostek; województwo lubuskie - 82 jednostki).

Struktura grupowań NTS, ich symbole i sposób zapisu, oparta jest na systemie identyfikatorów i nazw jednostek podziału administracyjnego kraju, który jest częścią Krajowego Rejestru Urzędowego Podziału Terytorialnego Kraju - TERYT.

GENERAL NOTES

1. *National Official Business Register REGON, hereinafter referred to as REGON is held by the President of the CSO. The rules for running the register are defined by the Regulation of the Council of Ministers of 29 VI 1995 on public statistics (uniform text: Journal of Laws 2016, item 1068, with later amendments) and the provisions of the Regulation of the Council of Ministers of 30 November 2015 on the manner and methodology of running and updating the national register of business entities, design application, questionnaires and certificates (Journal of Laws item 2009).*

In REGON there are registered entities of the national economy (called legal units), that is: legal persons, organizational units without legal personality, natural persons conducting economic activity and local units submitted by legal unit. According to the definition of natural person conducting economic activity, introduced since 31 III 2009 in article 42, item 2 of the regulation on public statistics, group of natural persons, which are subject to enter the REGON register, was extended to natural persons conducting economic activity as partners of civil partnership.

The REGON register is systematically updated on the basis of applications submitted by legal units. Since 1 July 2011, the process of updating information recorded in the REGON register for natural persons conducting economic activity, which are subject to enter the Central Register and Information on Economic Activity, is conducted on the basis of applications to enter CRIEA sent to the CSO on the basis of article 28 of the Act of 2 July 2004 on Freedom of Economic Activity (uniform text: Journal of Laws 2010, No. 220, item 1447, with later amendments).

2. *Presented data include entities of the national economy regardless ownership sector i.e. include both private and public sector.*

Public sector includes entities owned by the State, local self-government entities as well as “mixed” ownership entities with predomination of public sector capital.

Private sector includes domestic private ownership (among others companies, co-operatives, natural persons conducting economic activities, social organizations, associations, foundations), foreign ownership (among others foreign small-scale enterprises, companies exclusively with foreign capital) as well as “mixed” ownership with predominant participation of private sector capital.

3. Data do **not include local units** (establishments, branches etc.) as well as **natural persons tending exclusively private agricultural farms**.

4. Data on domestic natural persons are given according to the owner address of residence. Data on foreign natural persons are given according to the place of conducted activity.

5. Data are presented according **Polish Classification of Activities — PKD 2007**, compiled on the basis of the Statistical Classification of Economic Activities in the European Community — NACE Rev. 2. PKD 2007 was introduced on 1 I 2008 by the decree of the Council of Ministers, dated 24 XII 2007 (Journal of Laws No. 251, item 1885) and replaced the Polish Classification of Activities — PKD 2004/NACE Rev. 1.1.

The item **“Industry”** was introduced as an additional grouping, including sections “Mining and quarrying”, “Manufacturing”, “Electricity, gas, steam and air conditioning supply” as well as “Water supply; sewerage, waste management and remediation activities”.

6. Entities are included in the separate **sections** according to dominate type of conducted activity declared at registration time, or any time declared by entity, when dominate type of conducted activity is changed.

7. The names of some classification levels in Polish Classification of Activity have been abbreviated. The list of abbreviations used and their full names are given below:

abbreviation	full name
x	<i>Electricity, gas, steam and air conditioning supply</i>
x	<i>Water supply; sewerage, waste management and remediation activities</i>
<i>Trade; repair of motor vehicles</i>	<i>Wholesale and retail trade; repair of motor vehicles and motorcycles</i>
<i>Accommodation and catering</i>	<i>Accommodation and food service activities</i>
x	<i>Real estate activities</i>
x	<i>Administrative and support service activities</i>

8. Data presented for subregions correspond to level 3 of the Nomenclature of Territorial Units for Statistical Purposes (NTS), compiled on the basis of the Nomenclature of Territorial Units for Statistics (NUTS) obligatory in countries of the European Union. NTS in force since 1 I 2008 was introduced by the decree by the Council of Ministers of 14 XI 2007 (Journal of Laws No. 214, item 1573, with later amendments) replacing the NTS in force until 31 XII 2007.

Subregions (level 3) group powiat-level units.

9. Due to methodology of REGON system, which permits transformation of (among others) civil law partnership into commercial company without prior liquidation and change of REGON identification number as well as change of seat of an entity or place of residence to a different voivodship, the number of entities as of 31 XII 2015 increased by newly created entities in 2016 and decreased by liquidated entities in 2016 differs from the number of entities as of 31 XII 2016.

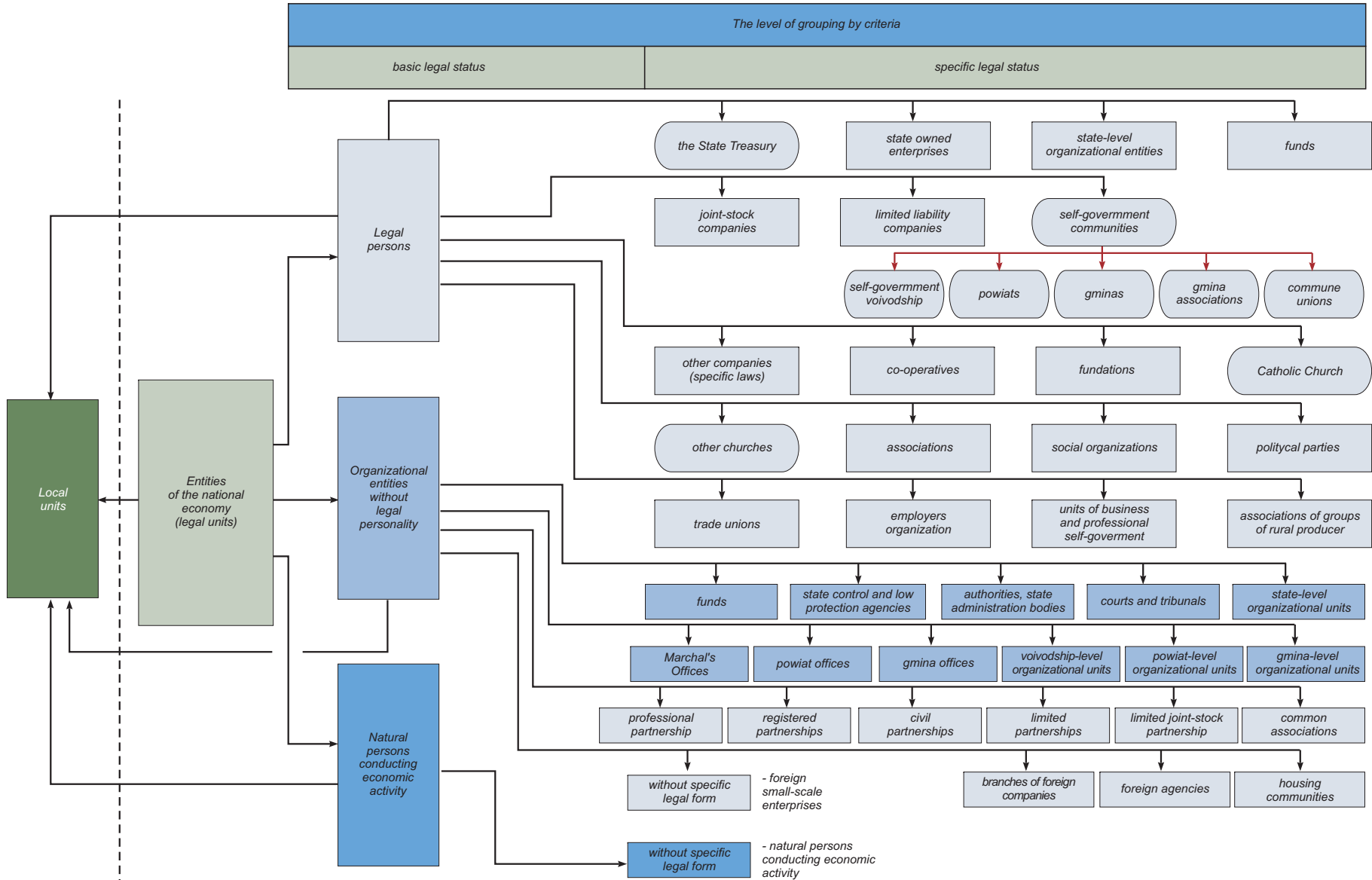
Symbols

- (-) - *magnitude zero.*
- x - *not applicable.*
- Δ - *categories not applied classification are presented in abbreviated form.*
- term "of which" - *indicates that not all elements of sum are given.*
- Comma (,) - *used in figures represents the decimal point.*

Abbreviations

- cont. - *continued*
- NACE - *Nomenclature des Activités de Communauté Européenne*
- No - *number*
- NUTS - *Nomenclature of Territorial Units for Statistics*
- tabl. - *table*
- TERYT - *National Register of Territorial Division of the Country*
- EC - *European Communities*

Entities of the national economy by basic and specific legal status



DICTIONARY OF SELECTED TERMS

Subject of REGON register

Entity of the national economy – legal person, organizational unit without legal personality and natural person conducting economic activity. In REGON register a term entity of the national economy is understood as a legal unit. Legal personality is not a criterion, which determines whether the entity is a legal unit.

Local unit – organized integrity (establishment, branch and the like) located at separate address where the activity is conducted by at least one employed person, additionally:

- **self-balancing enterprises** located at the same address are separate local units,
- **organizational parts of entities falling under separate legal registration** are local units,
- **units conducting activity in the scope of transport** are local units by places where orders are given from or work is being from organized,
- **units conducting activity in the scope of construction** are local units according to place where construction and auxiliary work orders are placed or management board performs work or construction and auxiliary work is being organized; buildings sites (place of single building construction) are not local units,
- **portable retail sales points, retail sale outlets without permanent localization** as well as **services at the customer place only**, are local units at the place of residence of natural person, the seat of legal person or the seat of organizational unit without legal personality,
- **healing plants of the healing subject** referred to in the regulations on the activities of the drug, are separate local units.

Classification of basic legal forms

Legal personality – granted by law to legal persons, legal capacity and capacity to enter into legal transactions (in other words ability to participate in civil law relations with other entities). Organizational unit gets legal personality at the moment of being entered into proper register, unless the specific regulations provide otherwise.

Basic legal form – category defining a status of a unit which conducts an activity; units with or without status of a legal person - in case of organizational units -or capacity to enter into legal transactions - in case of natural persons.

Legal person (code OP=1) – organizational unit which obtains a legal personality on the basis of specific regulations. Typical legal persons are the following:

- limited companies (joint stock, limited liability),
- co-operatives,
- state owned enterprises,
- Government agencies (state-owned legal persons),
- political parties,
- trade unions,
- any others (see the chart “Entities of the national economy by basic and specific legal status”).

Specific legal persons are the following: the State Treasury, gminas, powiats, self-government voivodships, churches and religious unions. Legal person is **one of three types of legal units**.

Organizational unit without legal personality (code OP=2) – this group includes both organizational units not being legal persons, for whom the law doesn’t admit the legal capacity (eg. civil partnership, ordinary associations), and organizational units not equipped by law in legal personality (eg. registered partnership, professional partnership, limited partnership, limited joint-stock partnership). Organizational unit without legal personality, with given by law legal capacity are the subject of rights. It means that they can participate in full range of economic relations and can be the subject of legal relationships. Acquisition of the rights, undertaking obligations (in own name) are the main attributes of legal capacity. The special organizational unit without legal personality are budgetary units, (government and self-government authorities, audit, jurisdiction offices) as well as units established to implement the state and self-government tasks such as: schools, inspections, courts etc. Organizational unit without legal personality is one of three types of legal units.

Natural person conducting economic activity (code OP=9) – in REGON register it is a natural person being businessman as it is defined by the Law of 2.7.2004 on Freedom of Economic Activity (Journal of Laws from 2010, No 220, position 1447, with amendments) and other natural person conducting economic activity on his own account to achieve profit as well as natural person tending private farm in agriculture. Natural person running educational activity, including running a nursery school, school, educational establishment or other organizational unit as defined in article 2 of the Education System Act of 7.9.1991 (Journal of Laws from 2004, No 256, position 2572, with amendments) is not subject to entry in the register. Natural person conducting economic activity is **one of three types of legal units** registered in REGON register.

Classification of specific legal forms

Self-government community (code FP=403) – in REGON system, by this notion the following legal persons are classified: voivodship, powiat, gmina. gminas association, gminas union, powiats unions, powiats associations.

The State Treasury (code FP=409) – a special kind of legal person, which, in civil – law relations is a subject of the rights and duties with regards to state property not belonging to the other legal persons. The State Treasury participates in civil – law business relations not as a whole, but by so called *stationes fisci*, being the specified unit.

Commercial company – a company for which the establishment, organization, functioning, winding-up, merger, division and transformation is regulated by Code of Commercial Companies regulations. The commercial companies include: partnerships, professional partnerships, limited partnerships, limited joint – stock partnerships) and companies (joint stocks, limited liabilities). The commercial companies are obliged to be registered in the National Court Register.

- **joint stock company (code FP=116)** – being legal person company, operates using the share capital, divided into shares. The share, besides it is a fraction of the share capital, is total rights and duties of shareholder deriving from his participation in company, as well as securities. The Joint – Stock Company may be established for any permitted by law purpose,

- **limited liability company (code FP=117)** – a commercial company with legal personality which operates using the share capital divided into shares and bears financial liability with all its assets for company obligations. The company may be created for any permitted by law purpose. Shareholders are not responsible for company obligations, but they bear a risk up to value of in – kind contributions,
- **professional partnership (code FP=115)** – a partnership formed by partners for the purpose of practicing a freelance profession in the form of partnership conducting a business enterprise under its own business name. The partners may only be natural persons who have the rights to practice freelance professions such as advocate, pharmacist, architect, physician. Partners bear liability for the general –not connected with performing freelance professions – partnership’s obligations (eg. business establishment renovation). In this case, each partner is personally, jointly and severally and subrogatively liable without limitation for the partnership’s obligations. A partner is not liable for the partnership’s obligations arising in connection with the practicing of a freelance profession within the partnership by the remaining partners or for obligations of the partnership resulting from actions or omissions of persons employed by the partnership under an employment contract or on the basis of a different legal relationship, if that partner reported to another partner when performing services related to the objects of the partnership.,
- **registered partnership (code FP=118)** – a partnership which conducts a business enterprise under its own name which does not constitute another commercial company. The partner in partnership may be a natural person, legal person, as well as other commercial company. Registered partnership is liable for its own obligations but is not liable for the partner’s obligations. In turn, partners are liable for the obligations of the partnership without limitation with all their assets jointly and severally and subrogatively. Joint and several liability means that the each partner together with other partners and partnership they are liable for entire debt. In case of fulfilling an obligation by one of the partners or some of the partners, or by all of them, but not in equal parts they are vested in the mutual right to settle accounts. Subrogative liability of a partner means that the partnership’s creditor may execute upon the assets of a partner if execution upon the assets of the partnership has proved ineffective,

- **limited partnership (code FP=120)** – a partnership whose purpose is to conduct a business enterprise under its own business name. In a limited partnership, at least one partner (general partner) bears unlimited liability towards the creditors for obligations of the partnership, and at least one partner (limited partner) bears limited liability. Natural persons, legal persons and other units with legal capacity can be partners in a limited partnership. The general partner is that who bears unlimited, personnel joint and several and subrogative liability for obligations of the partnership. Limited partner bears liability only up to limited liability amount,
- **limited joint-stock partnership (code FP=121)** – a partnership whose purpose is to conduct a business enterprise under its own business name, in which at least one partner (general partner) bears unlimited liability towards the creditors for obligations of the partnership and at least one partner is a shareholder. As a matter of fact, construction of limited joint-stock partnership comprises the elements of registered and limited partnerships. Liability of general partner is unlimited, personal, joint and several, and subrogative. Legal persons, partnerships and natural persons may be a general partner. Legal persons, commercial partnerships, natural persons may be a shareholder. Shareholder can not be a civil partnership. He does not bear liability for the obligations of the partnership but he bears a risk because of his contribution.

Company (joint-stock, limited liability) with participation of the State Treasury, state owned legal persons, local self-government, domestic self-government of natural persons or private legal persons, foreign legal or natural persons – a commercial company at least one share of which is owned accordingly by: the State Treasury, the state legal person, local self-government, natural person or private legal person, foreign legal or natural person.

Company (joint-stock, limited liability) with participation of homogenous capital of the State Treasury, state owned legal persons, local self-government, domestic natural persons or private legal persons, foreign legal or natural persons – a company owned accordingly by: the State Treasury, local self-government, natural or private legal persons, natural or legal foreign persons. Accepting criteria of homogenous capital contributed to the company enables to use terms such as “sole shareholder company of the State Treasury” or “sole shareholder company of gmina”.

Civil partnership (code FP=019) – relation joining parts (shareholders) in which shareholders commit to attain a common economic objective by identified action, in particular, by contribution. The shares may take a different forms, but they must have the proprietary value. As organizational unit not being legal person, not equipped by law in legal capacity, the partnership is not a subject of rights. The shareholders of partnership are the businessmen as it is defined by regulations on economic activity. Civil partnership is the subject to being entered into the REGON register.

Other partnership (code FP=023) – organization consisting of natural or legal persons, jointed for conducting the specific activity. Other partnerships act on the basis of the separate regulations of law which give them legal personality. Other partnerships are among others: water partnerships, land partnerships, mutual insurance societies.

State organizational unit (code FP=428) – unit established by state agency to perform state tasks and goals whose status, seek activity and competences are defined by Law, while activity is financed by state budget. There are research – development units, Polish Science Academy.

Co-operative (code FP=140) – a voluntary confederation of unlimited number of persons with variable composition and variable share fund, which commonly conducts economic activity in the interest of its members; also carries out a public, educational and cultural activity. The legal basis of its activity is the Law of 16 IX 1982 on Cooperative Law, other laws and registered statute. The cooperative gets legal personality at the moment of being entered into the National Court Register.

Foundation (code FP=148) – legal person whose activity bases on the capital given by founder-sponsor (natural persons regardless of their citizenship and place of residence or legal person with their locations in Poland or abroad) and on current contributions (subventions), established to implement socially or economically useful purposes including particularly such as: health care, development of economy and science, education, culture and arts, social welfare, environmental protection and preservation of monuments in compliance with the basic interests of the Republic of Poland. The legal basis of the foundation activity is the Law of 6 IV 1984 on Foundations and statute. Foundation gets legal personality at the moment of being entered into the National Court Register.

Fund (code FP=049) – institution disposing of the separated, dedicated in advance for defined purpose resources, established by Law and acting in organized found form.

Found may act as a legal person or can be a separate bank account, in disposal of body pointed out in the Law creating found. Legal provisions provide the several kinds of founds: earmarked funds, provision for pensions, investment funds.

Note. Term “fund” is sometime used by organizational units conducting their activities as other legal forms i.e. joint stock companies or associations, etc.

Political party (code FP=070) – existing under a specified name voluntary organization, being aimed at taking part in a public life, in particular through having an impact (using democratic methods) on carrying state policy and exercising official authority. Political party gets legal personality at the moment of being entered into the evidence of political parties. The legal basis of the political party activity is the Law of 27 VI 1997 on Political Parties, and statute.

Trade union (code FP=172) – voluntary, self-governing organization of workers, created to represent and protect their rights, professional and social interests. In its statutory activities is independent of employers, public administration, territorial self-government and other bodies. Trade union and, pointed out in statute, his organizational units get legal personality at the moment of being entered into the National Court Register. The basis of trade union activity is the Law of 23 V 1991 on Trade Unions.

Condominium (code FP=085) – is created by totality of owners of dwellings which constitute defined real estate. Housing community can acquire rights, contract the obligations, sue, to be sued, so, as an organizational unit not being a legal person for which the law admitted the legal capacity, is a subject of civil law relations. It is an organizational unit for which creation is not depended on the legal transaction; it is created *ex lege* at the moment of dwelling isolation. The owner of dwelling is a different person to person being the owner of real estate.

Classification of ownership forms

Type of ownership – term used in REGON register methodology, which allows to distinguish types of groups of owners. In Polish Law exist the following types of ownership:

- State Treasury ownership,
- local-Government entities' or local administration legal persons ownership,
- state legal persons ownership,
- domestic natural persons ownership,
- other domestic private entities ownership,
- foreign entities ownership.

Form of ownership – term used in REGON register methodology, which allows to define the “ownership” type of unit’s capital. The following forms of ownership are distinguished:

- pure, signifying that 100% of capital is owned by one or more entities, on the condition that all of them represent the same type of ownership,
- mixed signifying that the capital is owned by two or more entities, on the condition that they represent at least two types of ownership.

Ownership sector – a term applied in the methodology of the REGON register allowing national economy entities to be grouped in terms of ownership right. The public sector (property of entities classified in this sector is owned, in full or mostly, by the State Treasury, State legal persons or Local-Government entities) and the private sector (property of entities classified in this sector is owned, in full or mostly, by private owners – natural or legal persons, both domestic or foreign ones) are distinguished.

Classification of types of activity (PKD)

Polish Classification of Activities (PKD 2007) was established by the Regulation of the Council of Ministers of 24 XII 2007 on the Polish Classification of Activities (PKD) (Journal of Laws No 251, item 1885 with later amendments). PKD 2007 is based on NACE – the Statistical Classification of Economic Activities in the European Community, which was established by the European Parliament and Council Regulation No 893/2006 of 20 XII 2006 on the Statistical Classification of Economic Activities NACE Rev.2 and amended the Council Regulation No 3037/90 and other regulations of the European Community on defined statistical fields (Official Journal UE L 393/1 of 30 XII 2006).

In the face of the above, PKD 2007 is fully methodologically, conceptually, in the scope and coding system coherent and comparable with the classification NACE Rev.2. PKD is the classification which is hierarchically systematized division of the kinds of social-economic activities that are carried out by units (economic entities).

Polish Classification of Activities (PKD) – PKD 2007/NACE Rev. 2 is a five-level classification:

- **first level (section)** – marked with one-letter code, divides the general community into 21 groupings of activity types, which are composed of activities related to each other due to traditionally formed general division of work;

- **second level (division)** – marked with two-digit numerical code, divides the general community into 88 groupings of activity types, which are composed of activities selected according to attributes, having a significant affinity for determination as well as for determination of relations occurring in the national economy (for example in inter-branch flow tables);
- **third level (group)** – marked with three-digit numerical code, includes 272 groupings of activity types, which can be separated according to the manufacturing process, purpose of production as well as to the type of the service or type of a service receiver;
- **fourth level (class)** – marked with four-digit numerical code, includes 615 groupings of activity types, which are separated according to specialization of the manufacturing process or service activities;
- **fifth level (subclass)** – is marked with five-digit alphanumeric code and includes 654 groupings. It was introduced in order to separate types of activity characteristic to Polish economy, which are subject to statistical studies. If on the national level additional division on subclass level has not been introduced, such subclass is marked with letter “Z” on international level (class=subclass).

NTS

Nomenclature of Territorial Units for Statistical Purposes (NTS) – created by Decree of the Council of Ministers of 14 XI 2007 (Journal of Laws No. 214, item 1573 with later amendments) - was developed on the basis of Regulation No. 1059/2003 of the European Parliament and of the Council of 26 V 2003 on establish common classification of Territorial Units for Statistical Purposes (NUTS) (EU Journal of Laws L.154 of 21 VI 2003 page 1; EU Journal of Laws Polish special edition, Chapter 14, Volume 1, page 196, with later amendments).

NUTS classification find application in collection, harmonization and dissemination of regional statistical data of EU countries. It is a basis of economic regional accounts, regional agricultural statistics and other domains of regional statistics.

The Nomenclature of Territorial Units for Statistical Purposes is absolutely essential for creation of regional politics of European countries and for conducting socio-economical analyses of degree of regional development which are the basis for making an appraisal of regional diversification and for preparation of regional development programs.

Nomenclature of Territorial Units for Statistical Purposes (NTS) divides Poland into territorial units, hierarchically-tied on 5 levels, of which:

- 3 levels were defined as regional,
- 2 levels were defined as local.

Regional levels consist of:

- **Level 1** – regions, grouping together voivodships (Poland – 6 units),
- **Level 2** – voivodships (Poland -16 units, lubuskie voivodship – 1 unit),
- **Level 3** – subregions, grouping together powiats (Poland – 72 units, lubuskie voivodship – 2 units).

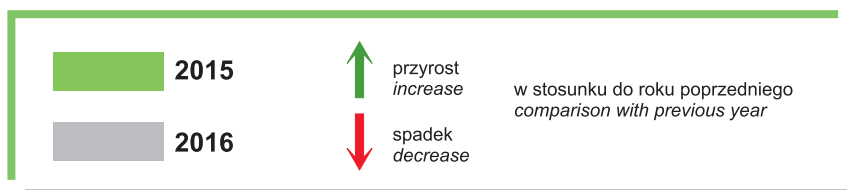
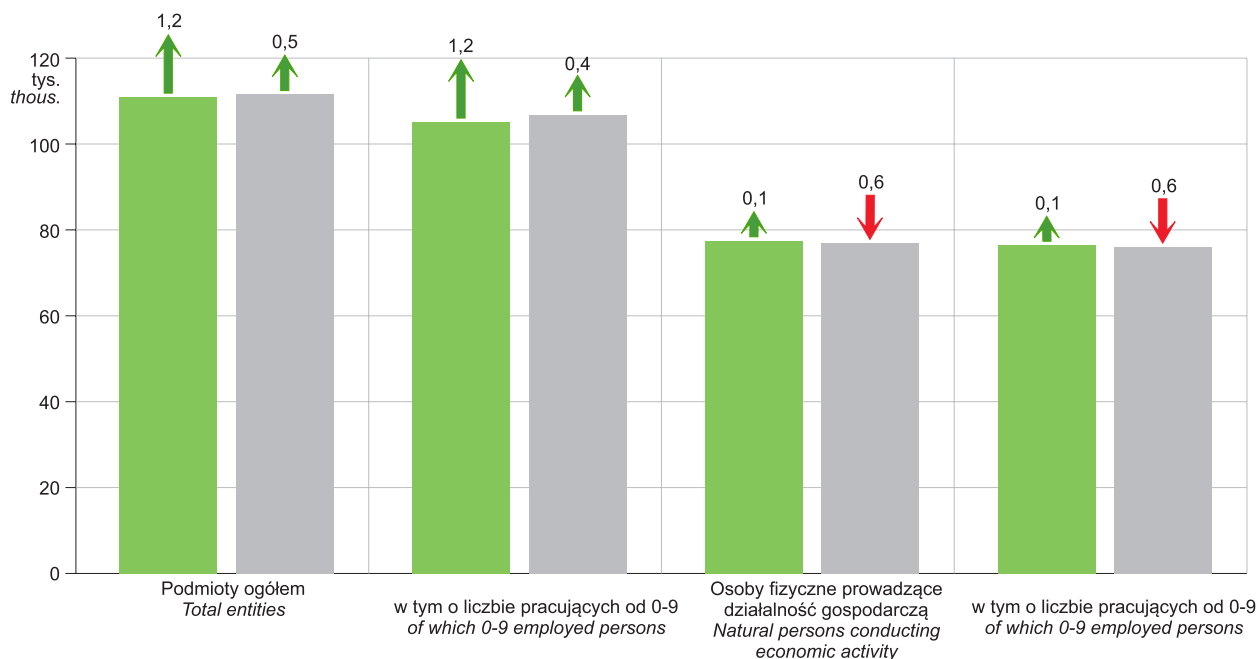
Local levels consist of:

- **Level 4** – powiats and cities with powiat status (Poland – 314 + 66 units, lubuskie voivodship – 12 + 2 units)
- **Level 5** – gminas (Poland – 2478 units, lubuskie voivodship – 82 units).

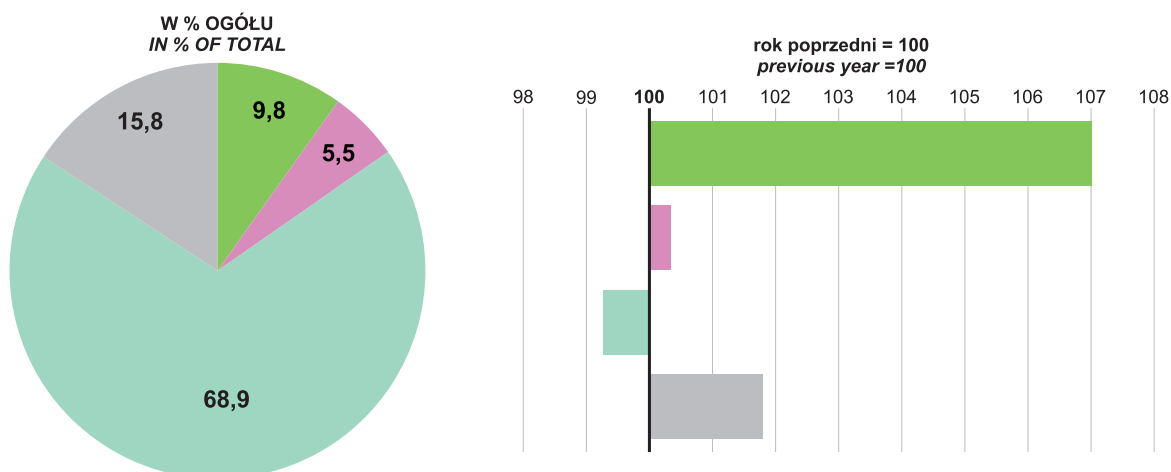
The structure of grouping of NTS and their symbols adapted the system administrative territorial division, which is the part of The National Register of Territorial Division of the Country.



Podmioty gospodarki narodowej w rejestrze REGON
Stan w dniu 31 XII
Entities of the national economy in the REGON register
As of 31 Dec.



Podmioty gospodarki narodowej według form prawnych w 2016 r.
Stan w dniu 31 XII
Entities of the national economy by legal status in 2016
As of 31 Dec.



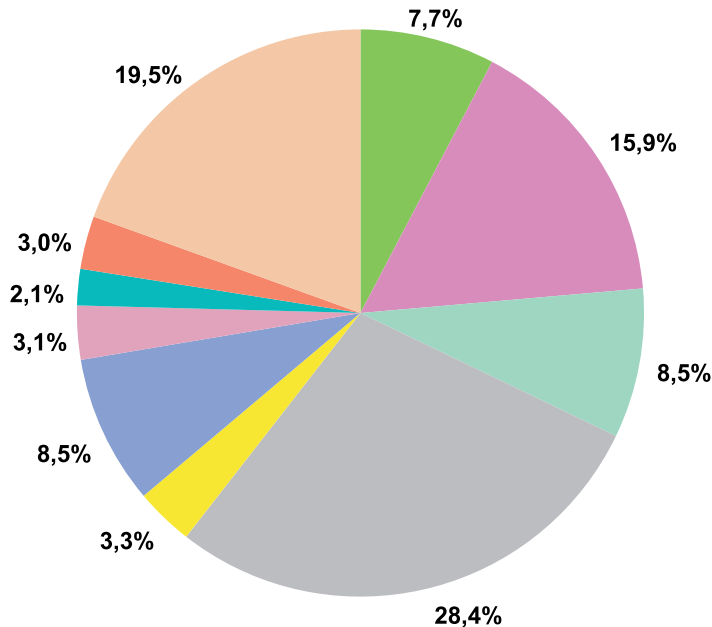


**Struktura osób fizycznych prowadzących działalność gospodarczą
w rejestrze REGON według sekcji PKD w 2016 r.**

Stan w dniu 31 XII

**Structure of natural persons conducting economic activity in the REGON register
by section of the Polish Classification of Activities in 2016**

As of 31 Dec.

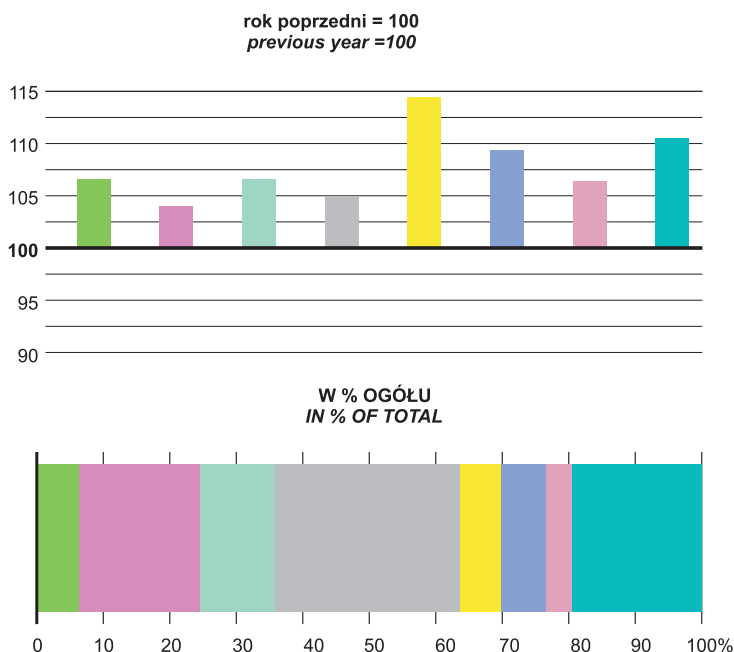


Spółki z o.o. w rejestrze REGON według sekcji PKD w 2016 r.

Stan w dniu 31 XII

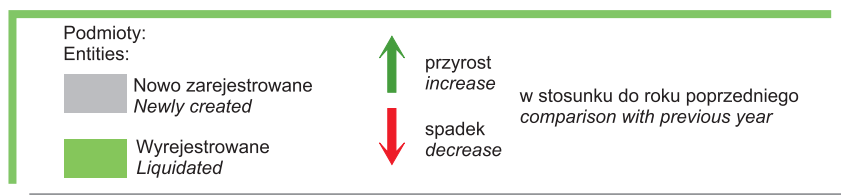
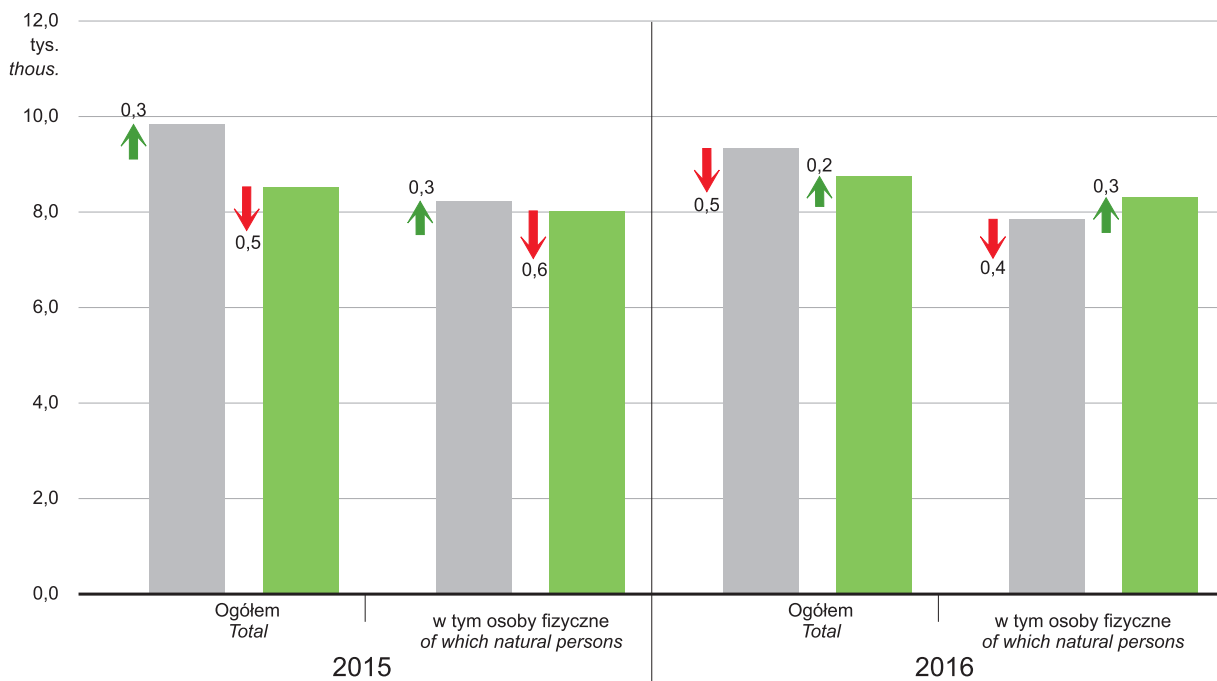
**Limited liability companies in the REGON register by section
of the Polish Classification of Activities in 2016**

As of 31 Dec.

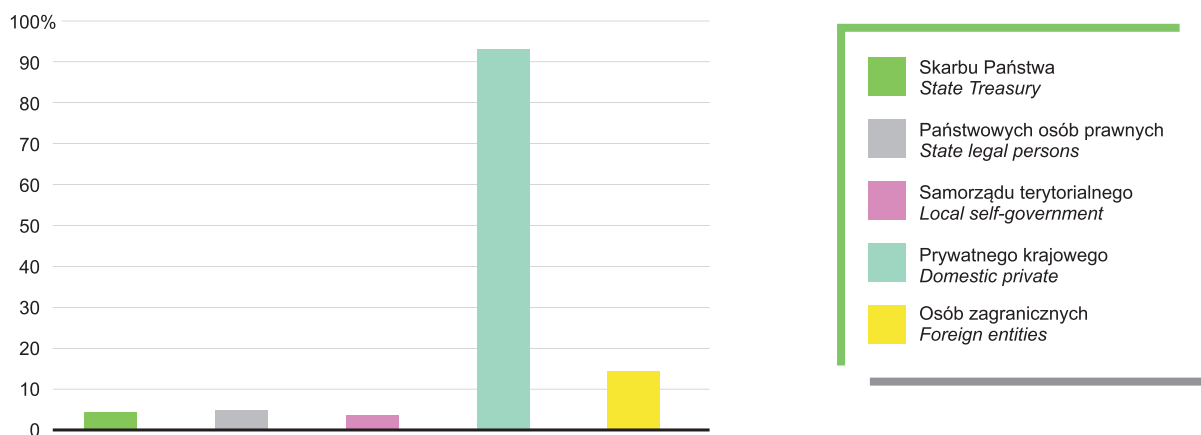




Podmioty gospodarki narodowej nowo zarejestrowane i wyrejestrowane z rejestru REGON
Newly created and liquidated entities of the national economy in the REGON register



Spółki akcyjne zarejestrowane w rejestrze REGON według rodzaju kapitału w 2016 r. (w %)
Stan w dniu 31 XII
Joint stock companies in the REGON register by types of capital in 2016 (in %)
As of 31 Dec.



I. PODMIOTY GOSPODARKI NARODOWEJ WEDŁUG SEKTORÓW WŁASNOŚCI I FORM PRAWNYCH

Stan w dniu 31 XII

ENTITIES OF THE NATIONAL ECONOMY BY OWNERSHIP SECTORS AND LEGAL FORMS

As of 31 XII

POWRÓT
RETURN

WYSZCZEGÓLNIENIE	2006	2007	2008	2009	2010	2011 ¹	2012	2013	2014	2015	2016	SPECIFICATION
W liczbach bezwzględnych In absolute number												
OGÓŁEM	105559	106450	101861	101405	106110	104430	107689	109840	110084²	111272²	111756²	TOTAL
sektor publiczny	5991	6060	4525	4548	4577	4597	4719	4734	4742	4731	4767	public sector
sektor prywatny	99568	100390	97336	96857	101533	99833	102970	105106	105314	105731	106075	private sector
w tym z liczby ogółem:												of which of total number:
Przedsiębiorstwa państwowe	36	17	12	9	8	6	2	2	1	1	1	State owned enterprises
Spółki	12501	12784	12752	13063	13460	13918	14463	15054	15564	16409	17154	Companies
handlowe	6337	6602	6830	7122	7428	7820	8313	8940	9483	10290	11010	commercial
akcyjne	169	170	164	162	162	164	163	161	157	164	167	joint stock
z ograniczoną odpowiedzialnością	5544	5750	5928	6172	6422	6767	7161	7701	8187	8862	9480	limited liability
partnerskie	27	31	32	34	38	43	53	56	54	55	56	professional partnerships
jawne	574	613	650	668	678	699	724	732	751	786	792	unlimited partnerships
komandytowe	21	36	52	80	111	133	191	238	302	387	476	limited partnerships
komandytowo-akcyjne	2	2	4	6	17	14	21	52	32	36	39	joint stock-limited partnerships
cywilne	6122	6142	5889	5909	6002	6067	6115	6079	6044	6080	6100	civil partnerships
inne	42	40	33	32	30	31	35	35	37	39	44	others
Spółdzielnie	503	501	484	475	476	468	470	474	490	486	478	Co-operatives
Fundacje	130	136	144	155	172	199	225	255	296	378	421	Foundations
Stowarzyszenia i organizacje społeczne	2149	2285	2382	2498	2643	2754	2909	3019	3143	3302	3410	Associations and social organisations
Osoby fizyczne prowadzące działalność gospodarczą	80108	80406	75601	74513	78324	75862	77225	78366	77500	77599	77032	Natural persons conducting economic activity

Rok poprzedni = 100
Previous year = 100

OGÓŁEM	103,4	100,8	95,7	99,6	104,6	98,4	103,1	102,0	100,2	101,1	100,4	TOTAL
sektor publiczny	102,2	101,2	74,7	100,5	100,6	100,4	102,7	100,3	100,2	99,8	100,8	public sector
sektor prywatny	103,5	100,8	97,0	99,5	104,8	98,3	103,1	102,1	100,2	100,4	100,3	private sector
z liczby ogółem:												of total number:
Przedsiębiorstwa państwowe	87,8	47,2	70,6	75,0	88,9	75,0	33,3	100,0	50,0	100,0	100,0	State owned enterprises
Spółki	102,0	102,3	99,7	102,4	103,0	103,4	103,9	104,1	103,4	105,4	104,5	Companies
handlowe	104,3	104,2	103,5	104,3	104,3	105,3	106,3	107,5	106,1	108,5	107,0	commercial
akcyjne	98,8	100,6	96,5	98,8	100,0	101,2	99,4	98,8	97,5	104,5	101,8	joint stock
z ograniczoną odpowiedzialnością	104,4	103,7	103,1	104,1	104,1	105,4	105,8	107,5	106,3	108,2	107,0	limited liability
partnerskie	122,7	114,8	103,2	106,3	111,8	113,2	123,3	105,7	96,4	101,9	101,8	professional partnerships
jawne	104,4	106,8	106,0	102,8	101,5	103,1	103,6	101,1	102,6	104,7	100,8	unlimited partnerships
komandytowe	95,5	171,4	144,4	153,9	138,8	119,8	143,6	124,6	126,9	128,1	123,0	limited partnerships
komandytowo-akcyjne	200,0	100,0	200,0	150,0	283,3	82,4	150,0	247,6	61,5	112,5	108,3	joint stock-limited partnerships
cywilne	99,7	100,3	95,9	100,3	101,6	101,1	100,8	99,4	99,4	100,6	100,3	civil partnerships
inne	97,7	95,2	82,5	97,0	93,8	103,3	112,9	100,0	105,7	105,4	112,8	others
Spółdzielnie	98,6	99,6	96,6	98,1	100,2	98,3	100,4	100,9	103,4	99,2	98,4	Co-operatives
Fundacje	113,0	104,6	105,9	107,6	111,0	115,7	113,1	113,3	116,1	127,7	111,4	Foundations
Stowarzyszenia i organizacje społeczne	107,6	106,3	104,2	104,9	105,8	104,2	105,6	103,8	104,1	105,1	103,3	Associations and social organisations
Osoby fizyczne prowadzące działalność gospodarczą	103,5	100,4	94,0	98,6	105,1	96,9	101,8	101,5	98,9	100,1	99,3	Natural persons conducting economic activity

¹ Na tak znaczny spadek liczby podmiotów gospodarki narodowej w 2011 r. w rejestrze REGON miała wpływ dodatkowa akcja aktualizacyjna rejestru REGON w oparciu o informacje o osobach zmarłych uzyskane z rejestru PESEL oraz aktualizacja w oparciu o informacje z Krajowego Rejestru Sądowego o podmiotach wykreślonych z KRS, a niewyrestrowanych z rejestru REGON w ustawowych terminach. ² W podziale na sektory własności - bez podmiotów, dla których informacja o formie własności nie występuje w rejestrze REGON.

¹ Such significant decrease in the number of entities of the national economy in 2011 in REGON register resulted from the additional updating operation of REGON register according to information on the deceased obtained from the REGON register as well as an update based on information from the National Judicial Register on entities liquidated from NJR, which had not been liquidated within a fixed date from the REGON register. ² In divisions by ownership sectors - excluding entities for which information on the ownership form does not exist in the REGON register.

II. PODMIOTY GOSPODARKI NARODOWEJ WEDŁUG SEKCJI POLSKIEJ KLASYFIKACJI DZIAŁALNOŚCI

Stan w dniu 31 XII

ENTITIES OF THE NATIONAL ECONOMY BY SECTIONS OF THE POLISH CLASSIFICATION OF ACTIVITIES

As of 31 XII

POWRÓT
RETURN

WYSZCZEGÓLNIENIE	2015	2016		SPECIFICATION
	w liczbach bezwzględnych <i>in absolute number</i>		2015=100	
OGÓŁEM	111272¹	111756¹	100,4	TOTAL
w tym:				<i>of which:</i>
Rolnictwo, leśnictwo, łowiectwo i rybactwo	3416	3418	100,1	<i>Agriculture, forestry and fishing</i>
Przemysł	9504	9503	100,0	<i>Industry</i>
górnictwo i wydobywanie	119	123	103,4	<i>mining and quarrying</i>
przetwórstwo przemysłowe	8709	8685	99,7	<i>manufacturing</i>
wytwarzanie i zaopatrywanie w energię elektryczną, gaz, parę wodną i gorącą wodę ^Δ	214	242	113,1	<i>electricity, gas, steam air conditioning supply and water supply</i>
dostawa wody, gospodarowanie ściekami i odpadami; rekultywacja ^Δ	462	453	98,1	<i>water supply, sewerage waste, management and remediation activities</i>
Budownictwo	13750	14153	102,9	<i>Construction</i>
Handel; naprawa pojazdów samochodowych ^Δ	28234	27645	97,9	<i>Trade; repair of motor vehicles^Δ</i>
Transport i gospodarka magazynowa	7537	7557	100,3	<i>Transportation and storage</i>
Zakwaterowanie i gastronomia ^Δ	3122	3105	99,5	<i>Accommodation and catering^Δ</i>
Informacja i komunikacja	2027	2046	100,9	<i>Information and communication</i>
Działalność finansowa i ubezpieczeniowa	2988	2900	97,1	<i>Financial and insurance activities</i>
Obsługa rynku nieruchomości ^Δ	10737	10937	101,9	<i>Real estate activities</i>
Działalność profesjonalna, naukowa i techniczna	7672	7793	101,6	<i>Professional, scientific and technical activities</i>
Administrowanie i działalność wspierająca ^Δ	2914	2935	100,7	<i>Administrative and support service activities</i>
Administracja publiczna i obrona narodowa; obowiązkowe zabezpieczenia społeczne	675	698	103,4	<i>Public administration and defence; compulsory social security</i>
Edukacja	3309	3356	101,4	<i>Education</i>
Opieka zdrowotna i pomoc społeczna	5975	6109	102,2	<i>Human health and social work activities</i>
Działalność związana z kulturą, rozrywką i rekreacją	1946	1978	101,6	<i>Arts, entertainment and recreation</i>
Pozostała działalność usługowa	7344	7454	101,5	<i>Other service activities</i>

¹ W podziale według sekcji PKD - bez podmiotów, dla których informacja o rodzaju przeważającej działalności nie występuje w rejestrze REGON.

¹ Divided by PKD sections - excluding entities for which the information on the predominant kind of activity does not exist in the REGON register.

III. PODMIOTY GOSPODARKI NARODOWEJ WEDŁUG PODREGIONÓW I POWIATÓW

Stan w dniu 31 XII

ENTITIES OF THE NATIONAL ECONOMY BY SUBREGIONS AND POWIATS

As of 31 XII

POWRÓT
RETURN

WYSZCZEGÓLNIENIE SPECIFICATION	2006	2007	2008	2009	2010	2011 ¹	2012	2013	2014	2015	2016
W liczbach bezwzględnych In absolute number											
WOJEWÓDZTWO VOIVODSHIP	105559	106450	101861	101405	106110	104430	107689	109840	110084²	111272²	111756²
Podregion gorzowski Subregion	42540	43418	41735	42063	43926	43125	43923	44455	44349	44550	44626
Powiaty: Powiats:											
Gorzowski	5966	6309	6044	6335	6766	6920	7174	7389	7414	7561	7637
Międzyrzecki	6296	6366	5946	5722	5999	5817	5948	6018	6025	5999	6013
Słubicki	5788	5809	5524	5547	5668	5434	5496	5505	5567	5632	5655
Strzelecko-drezdenecki	4200	4374	4138	4167	4494	4417	4476	4578	4564	4571	4602
Sulęciński	2808	2910	2498	2632	2771	2784	2879	2950	2949	2957	2911
Miasto na prawach powiatu City with powiat status											
Gorzów Wlkp.	17482	17650	17585	17660	18228	17753	17950	18015	17830	17830	17808
Podregion zielonogórski Subregion	63019	63032	60126	59342	62184	61305	63766	65385	65735	66722	67130
Powiaty: Powiats:											
Krośnieński	6058	5836	5447	5220	5481	5353	5472	5564	5522	5555	5577
Nowosolski	6462	6481	6442	6536	6876	6722	6904	7071	7186	7349	7437
Świebodziński	6483	6503	5619	5415	5661	5413	5517	5655	5670	5698	5687
Wschowski	3037	3050	3049	3096	3283	3281	3345	3425	3462	3493	3536
Zielonogórski	7515	7527	7285	7546	8100	8271	8676	9044	6687	6784	6889
Żagański	7760	7809	7499	7079	7301	7154	7326	7425	7403	7410	7358
Żarski	10279	10329	9179	9006	9440	9111	9319	9476	9433	9500	9508
Miasto na prawach powiatu City with powiat status											
Zielona Góra	15425	15497	15606	15444	16042	16000	17207	17725	20372	20933	21138
Rok poprzedni = 100 Previous year = 100											
WOJEWÓDZTWO VOIVODSHIP	103,4	100,8	95,7	99,6	104,6	98,4	103,1	102,0	100,2	101,1	100,4
Podregion gorzowski Subregion	104,9	102,1	96,1	100,8	104,4	98,2	101,9	101,2	99,8	100,5	100,2
Powiaty: Powiats:											
Gorzowski	107,4	105,7	95,8	104,8	106,8	102,3	103,7	103,0	100,3	102,0	101,0
Międzyrzecki	105,5	101,1	93,4	96,2	104,8	97,0	102,3	101,2	100,1	99,6	100,2
Słubicki	105,1	100,4	95,1	100,4	102,2	95,9	101,1	100,2	101,1	101,2	100,4
Strzelecko-drezdenecki	108,1	104,1	94,6	100,7	107,8	98,3	101,3	102,3	99,7	100,2	100,7
Sulęciński	104,3	103,6	85,8	105,4	105,3	100,5	103,4	102,5	100,0	100,3	98,4
Miasto na prawach powiatu City with powiat status											
Gorzów Wlkp.	103,1	101,0	99,6	100,4	103,2	97,4	101,1	100,4	99,0	100,0	99,9
Podregion zielonogórski Subregion	102,5	100,0	95,4	98,7	104,8	98,6	104,0	102,5	100,5	101,5	100,6
Powiaty: Powiats:											
Krośnieński	102,3	96,3	93,3	95,8	105,0	97,7	102,2	101,7	99,2	100,6	100,4
Nowosolski	101,0	100,3	99,4	101,5	105,2	97,8	102,7	102,4	101,6	102,3	101,2
Świebodziński	104,7	100,3	86,4	96,4	104,5	95,6	101,9	102,5	100,3	100,5	99,8
Wschowski	101,6	100,4	100,0	101,5	106,0	99,9	102,0	102,4	101,1	100,9	101,2
Zielonogórski	104,4	100,2	96,8	103,6	107,3	102,1	104,9	104,2	x	101,5	101,5
Żagański	101,9	100,6	96,0	94,4	103,1	98,0	102,4	101,4	99,7	100,1	99,3
Żarski	103,1	100,5	88,9	98,1	104,8	96,5	102,3	101,7	99,5	100,7	100,1
Miasto na prawach powiatu City with powiat status											
Zielona Góra	101,4	100,5	100,7	99,0	103,9	99,7	107,5	103,0	x	102,8	101,0

1 Na tak znaczny spadek liczby podmiotów gospodarki narodowej w 2011 r. w rejestrze REGON miała wpływ dodatkowa akcja aktualizacyjna rejestru REGON w oparciu o informacje o osobach zmarłych uzyskane z rejestru PESEL oraz aktualizacja w oparciu o informacje z Krajowego Rejestru Sądowego o podmiotach wykreślonych z KRS, a niewy rejestrowanych z rejestru REGON w ustawowych terminach. 2 Bez podmiotów, dla których informacja o adresie siedziby/miejscu zamieszkania nie występuje w rejestrze REGON.

1 Such significant decrease in the number of entities of the national economy in 2011 in REGON register resulted from the additional updating operation of REGON register according to information on the deceased obtained from the REGON register as well as an update based on information from the National Judicial Register on entities liquidated from NJR, which had not been liquidated within a fixed date from the REGON register. 2 Excluding entities for which the information on the business address or place of residence does not exist in the REGON register.

TABL. 1. **PODMIOTY GOSPODARKI NARODOWEJ WEDŁUG PRZEWIDYWANEJ LICZBY PRACUJĄCYCH ORAZ SEKCJI POLSKIEJ KLASYFIKACJI DZIAŁALNOŚCI**
 Stan w dniu 31 XII
 ENTITIES OF THE NATIONAL ECONOMY BY THE EXPECTED NUMBER OF EMPLOYED PERSONS AND SECTIONS OF THE POLISH CLASSIFICATION OF ACTIVITIES
 As of 31 XII

POWRÓT
RETURN

WYSZCZEGÓLNIENIE		Ogółem Grand total					SPECIFICATION
a - 2015	b - 2016	Razem Total	0–9 pracujących employed persons	10–49	50–249	250 pracujących i więcej employed persons and more	a - 2015 b - 2016 c - increase/decrease (-) d - 2015=100
OGÓŁEM	a	111272¹	106594	3848	739	91	TOTAL
	b	111756¹	107032	3882	752	90	
	c	484	438	34	13	-1	
	d	100,4	100,4	100,9	101,8	98,9	
w tym:							of which:
Rolnictwo, leśnictwo, łowiectwo i rybactwo	a	3416	3238	150	28	-	Agriculture, forestry and fishing
	b	3418	3238	152	28	-	
	c	2	-	2	-	-	
	d	100,1	100,0	101,3	100,0	-	
Przemysł	a	9504	8339	899	227	39	Industry
	b	9503	8343	895	228	37	
	c	-1	4	-4	1	-2	
	d	100,0	100,1	99,6	100,4	94,9	
górnictwo i wydobywanie	a	119	107	12	-	-	mining and quarrying
	b	123	110	13	-	-	
	c	4	3	1	-	-	
	d	103,4	102,8	108,3	-	-	
przetwórstwo przemysłowe	a	8709	7663	806	204	36	manufacturing
	b	8685	7644	803	204	34	
	c	-24	-19	-3	-	-2	
	d	99,7	99,8	99,6	100,0	94,4	
wytwarzanie i zaopatrywanie w energię elektryczną, gaz, parę wodną i gorącą wodę ^Δ	a	214	201	9	3	1	electricity, gas, steam air conditioning supply and water supply
	b	242	229	9	3	1	
	c	28	28	-	-	-	
	d	113,1	113,9	100,0	100,0	100,0	
dostawa wody, gospodarowanie ściekami i odpadami; rekultywacja ^Δ	a	462	368	72	20	2	water supply, sewerage waste, management and remediation activities
	b	453	360	70	21	2	
	c	-9	-8	-2	1	-	
	d	98,1	97,8	97,2	105,0	100,0	
Budownictwo	a	13750	13334	382	33	1	Construction
	b	14153	13736	383	33	1	
	c	403	402	1	-	-	
	d	102,9	103,0	100,3	100,0	100,0	

TABL. 1. PODMIOTY GOSPODARKI NARODOWEJ WEDŁUG PRZEWIDYWANEJ LICZBY PRACUJĄCYCH ORAZ SEKCJI POLSKIEJ KLASYFIKACJI DZIAŁALNOŚCI

Stan w dniu 31 XII

ENTITIES OF THE NATIONAL ECONOMY BY THE EXPECTED NUMBER OF EMPLOYED PERSONS AND SECTIONS OF THE POLISH CLASSIFICATION OF ACTIVITIES

As of 31 XII

POWRÓT
RETURN

WYSZCZEGÓLNIENIE		Ogółem Grand total					SPECIFICATION
a - 2015	b - 2016	Razem Total	0–9 pracujących employed persons	10–49	50–249	250 pracujących i więcej employed persons and more	a - 2015
c - przyrost/spadek (-)	d - 2015=100						b - 2016
							c - increase/decrease (-)
							d - 2015=100
Handel; naprawa pojazdów samochodowych ^Δ	a	28234	27529	643	58	4	Trade; repair of motor vehicles ^Δ
	b	27645	26938	645	58	4	
	c	-589	-591	2	-	-	
	d	97,9	97,9	100,3	100,0	100,0	
Transport i gospodarka magazynowa	a	7537	7320	188	22	7	Transportation and storage
	b	7557	7335	192	22	8	
	c	20	15	4	-	1	
	d	100,3	100,2	102,1	100,0	114,3	
Zakwaterowanie i gastronomia ^Δ	a	3122	2995	122	4	1	Accommodation and catering ^Δ
	b	3105	2979	122	3	1	
	c	-17	-16	-	-1	-	
	d	99,5	99,5	100,0	75,0	100,0	
Informacja i komunikacja	a	2027	1993	27	6	1	Information and communication
	b	2046	2013	27	5	1	
	c	19	20	-	-1	-	
	d	100,9	101,0	100,0	83,3	100,0	
Działalność finansowa i ubezpieczeniowa	a	2988	2943	38	6	1	Financial and insurance activities
	b	2900	2854	37	8	1	
	c	-88	-89	-1	2	-	
	d	97,1	97,0	97,4	133,3	100,0	
Obsługa rynku nieruchomości ^Δ	a	10737	10641	83	11	2	Real estate activities
	b	10937	10836	86	13	2	
	c	200	195	3	2	-	
	d	101,9	101,8	103,6	118,2	100,0	
Działalność profesjonalna, naukowa i techniczna	a	7672	7575	90	6	1	Professional, scientific and technical activities
	b	7793	7695	92	5	1	
	c	121	120	2	-1	-	
	d	101,6	101,6	102,2	83,3	100,0	
Administrowanie i działalność wspierająca ^Δ	a	2914	2805	85	18	6	Administrative and support service activities
	b	2935	2827	84	19	5	
	c	21	22	-1	1	-1	
	d	100,7	100,8	98,8	105,6	83,3	

TABL. 1. **PODMIOTY GOSPODARKI NARODOWEJ WEDŁUG PRZEWIDYWANEJ LICZBY PRACUJĄCYCH ORAZ SEKCJI POLSKIEJ KLASYFIKACJI DZIAŁALNOŚCI**
Stan w dniu 31 XII
ENTITIES OF THE NATIONAL ECONOMY BY THE EXPECTED NUMBER OF EMPLOYED PERSONS AND SECTIONS OF THE POLISH CLASSIFICATION OF ACTIVITIES
As of 31 XII

POWRÓT
RETURN

WYSZCZEGÓLNIENIE							SPECIFICATION
a - 2015		Razem Total	0–9 pracujących employed persons	10–49	50–249	250 pracujących i więcej employed persons and more	a - 2015
b - 2016							b - 2016
c - przyrost/spadek (-)							c - increase/decrease (-)
d - 2015=100							d - 2015=100
		Ogółem Grand total					
Administracja publiczna i obrona narodowa; obowiązkowe zabezpieczenia społeczne	a	675	478	104	82	11	Public administration and defence; compulsory social security
	b	698	501	104	82	11	
	c	23	23	-	-	-	
	d	103,4	104,8	100,0	100,0	100,0	
Edukacja	a	3309	2424	713	170	2	Education
	b	3356	2444	731	178	3	
	c	47	20	18	8	1	
	d	101,4	100,8	102,5	104,7	150,0	
Opieka zdrowotna i pomoc społeczna	a	5975	5751	161	49	14	Human health and social work activities
	b	6109	5879	166	50	14	
	c	134	128	5	1	-	
	d	102,2	102,2	103,1	102,0	100,0	
Działalność związana z kulturą, rozrywką i rekreacją	a	1946	1854	83	9	-	Arts, entertainment and recreation
	b	1978	1882	86	9	1	
	c	32	28	3	-	1	
	d	101,6	101,5	103,6	100,0	x	
Pozostała działalność usługowa	a	7344	7254	79	10	1	Other service activities
	b	7454	7363	80	11	-	
	c	110	109	1	1	-1	
	d	101,5	101,5	101,3	110,0	-	

1 W podziale według sekcji PKD, sektorów własności w tym przewidywanej liczby pracujących – bez podmiotów, dla których informacja o rodzaju przeważającej działalności lub przewidywanej liczbie pracujących, lub formie własności nie występuje w rejestrze REGON.

1 Divided by PKD sections, ownership sectors of which expected number of employed persons – excluding entities for which the information on kind of predominant activity or the expected number of employed persons or ownership form does not exist in the REGON register.

TABL. 1. PODMIOTY GOSPODARKI NARODOWEJ WEDŁUG PRZEWIDYWANEJ LICZBY PRACUJĄCYCH ORAZ SEKCJI POLSKIEJ KLASYFIKACJI DZIAŁALNOŚCI
Stan w dniu 31 XII
ENTITIES OF THE NATIONAL ECONOMY BY THE EXPECTED NUMBER OF EMPLOYED PERSONS AND SECTIONS OF THE POLISH CLASSIFICATION OF ACTIVITIES
As of 31 XII

POWRÓT
RETURN

WYSZCZEGÓLNIENIE						SPECIFICATION	
a - 2015	b - 2016	c - przyrost/spadek (-)	d - 2015=100				
	Razem Total	0–9 pracujących employed persons	10–49	50–249	250 pracujących i więcej employed persons and more	a - 2015 b - 2016 c - increase/decrease (-) d - 2015=100	
Sektor publiczny Public sector							
OGÓŁEM	a	4731	3447	899	354	31	TOTAL
	b	4767	3454	918	363	32	
	c	36	7	19	9	1	
	d	100,8	100,2	102,1	102,5	103,2	
Rolnictwo, leśnictwo, łowiectwo i rybactwo	a	36	1	13	22	-	Agriculture, forestry and fishing
	b	37	2	13	22	-	
	c	1	1	-	-	-	
	d	102,8	200,0	100,0	100,0	-	
Przemysł	a	97	26	45	24	2	Industry
	b	97	25	45	25	2	
	c	-	-1	-	1	-	
	d	100,0	96,2	100,0	104,2	100,0	
górnictwo i wydobywanie	a	-	-	-	-	-	mining and quarrying
	b	-	-	-	-	-	
	c	-	-	-	-	-	
	d	-	-	-	-	-	
przetwórstwo przemysłowe	a	21	15	1	5	-	manufacturing
	b	20	14	1	5	-	
	c	-1	-1	-	-	-	
	d	95,2	93,3	100,0	100,0	-	
gorącą wodę ^Δ	a	4	1	2	1	-	electricity, gas, steam air conditioning supply and water supply
	b	4	1	2	1	-	
	c	-	-	-	-	-	
	d	100,0	100,0	100,0	100,0	-	
dostawa wody, gospodarowanie ściekami i odpadami; rekultywacja ^Δ	a	72	10	42	18	2	water supply, sewerage waste, management and remediation activities
	b	73	10	42	19	2	
	c	1	-	-	1	-	
	d	101,4	100,0	100,0	105,6	100,0	
Budownictwo	a	23	20	3	-	-	Construction
	b	27	23	4	-	-	
	c	4	3	1	-	-	
	d	117,4	115,0	133,3	-	-	
Handel; naprawa pojazdów samochodowych ^Δ	a	6	6	-	-	-	Trade; repair of motor vehicles ^Δ
	b	7	7	-	-	-	

TABL. 1. **PODMIOTY GOSPODARKI NARODOWEJ WEDŁUG PRZEWIDYWANEJ LICZBY PRACUJĄCYCH ORAZ SEKCJI POLSKIEJ KLASYFIKACJI DZIAŁALNOŚCI**
Stan w dniu 31 XII
ENTITIES OF THE NATIONAL ECONOMY BY THE EXPECTED NUMBER OF EMPLOYED PERSONS AND SECTIONS OF THE POLISH CLASSIFICATION OF ACTIVITIES
As of 31 XII

POWRÓT
RETURN

WYSZCZEGÓLNIENIE							SPECIFICATION
a - 2015	b - 2016	c - przyrost/spadek (-)	d - 2015=100				a - 2015 b - 2016 c - increase/decrease (-) d - 2015=100
	Razem Total	0–9 pracujących employed persons	10–49	50–249	250 pracujących i więcej employed persons and more		
Sektor publiczny Public sector							
Administracja publiczna i obrona narodowa; obowiązkowe zabezpieczenia społeczne	a	350	153	104	82	11	Public administration and defence; compulsory social security
	b	350	153	104	82	11	
	c	-	-	-	-	-	
	d	100,0	100,0	100,0	100,0	100,0	
Edukacja	a	1241	549	529	161	2	Education
	b	1251	537	542	169	3	
	c	10	-12	13	8	1	
	d	100,8	97,8	102,5	105,0	150,0	
Opieka zdrowotna i pomoc społeczna	a	243	92	97	42	12	Human health and social work activities
	b	250	95	101	42	12	
	c	7	3	4	-	-	
	d	102,9	103,3	104,1	100,0	100,0	
Działalność związana z kulturą, rozrywką i rekreacją	a	171	101	61	9	-	Arts, entertainment and recreation
	b	172	101	62	9	-	
	c	1	-	1	-	-	
	d	100,6	100,0	101,6	100,0	-	
Pozostała działalność usługowa	a	6	3	1	2	-	Other service activities
	b	7	4	1	2	-	
	c	1	1	-	-	-	
	d	116,7	133,3	100,0	100,0	-	

TABL. 1. **PODMIOTY GOSPODARKI NARODOWEJ WEDŁUG PRZEWIDYWANEJ LICZBY PRACUJĄCYCH ORAZ SEKCJI POLSKIEJ KLASYFIKACJI DZIAŁALNOŚCI**
Stan w dniu 31 XII
ENTITIES OF THE NATIONAL ECONOMY BY THE EXPECTED NUMBER OF EMPLOYED PERSONS AND SECTIONS OF THE POLISH CLASSIFICATION OF ACTIVITIES
As of 31 XII

POWRÓT
RETURN

WYSZCZEGÓLNIENIE							SPECIFICATION
a - 2015		Razem <i>Total</i>	0–9 pracujących <i>employed persons</i>	10–49	50–249	250 pracujących i więcej <i>employed persons and more</i>	a - 2015
b - 2016							b - 2016
c - przyrost/spadek (-)							c - increase/decrease (-)
d - 2015=100							d - 2015=100
Sektor prywatny <i>Private sector</i>							
OGÓŁEM	a	105731	102338	2949	384	60	TOTAL
	b	106075	102665	2964	388	58	
	c	344	327	15	4	-2	
	d	100,3	100,3	100,5	101,0	96,7	
w tym:							<i>of which:</i>
Rolnictwo, leśnictwo, łowiectwo i rybactwo	a	3342	3199	137	6	-	<i>Agriculture, forestry and fishing</i>
	b	3353	3208	139	6	-	
	c	11	9	2	-	-	
	d	100,3	100,3	101,5	100,0	-	
Przemysł	a	9333	8239	854	203	37	<i>Industry</i>
	b	9312	8224	850	203	35	
	c	-21	-15	-4	-	-2	
	d	99,8	99,8	99,5	100,0	94,6	
górnictwo i wydobywanie	a	115	103	12	-	-	<i>mining and quarrying</i>
	b	118	105	13	-	-	
	c	3	2	1	-	-	
	d	102,6	101,9	108,3	-	-	
przetwórstwo przemysłowe	a	8631	7591	805	199	36	<i>manufacturing</i>
	b	8597	7562	802	199	34	
	c	-34	-29	-3	-	-2	
	d	99,6	99,6	99,6	100,0	94,4	
wytwarzanie i zaopatrywanie w energię elektryczną, gaz, parę wodną i gorącą wodę ^Δ	a	203	193	7	2	1	<i>electricity, gas, steam air conditioning supply and water supply</i>
	b	228	218	7	2	1	
	c	25	25	-	-	-	
	d	112,3	113,0	100,0	100,0	100,0	
dostawa wody, gospodarowanie ściekami i odpadami; rekultywacja ^Δ	a	384	352	30	2	-	<i>water supply, sewerage waste, management and remediation activities</i>
	b	369	339	28	2	-	
	c	-15	-13	-2	-	-	
	d	96,1	96,3	93,3	100,0	-	
Budownictwo	a	13674	13261	379	33	1	<i>Construction</i>
	b	14057	13644	379	33	1	
	c	383	383	-	-	-	
	d	102,8	102,9	100,0	100,0	100,0	

TABL. 1. **PODMIOTY GOSPODARKI NARODOWEJ WEDŁUG PRZEWIDYWANEJ LICZBY PRACUJĄCYCH ORAZ SEKCJI POLSKIEJ KLASYFIKACJI DZIAŁALNOŚCI**
Stan w dniu 31 XII
ENTITIES OF THE NATIONAL ECONOMY BY THE EXPECTED NUMBER OF EMPLOYED PERSONS AND SECTIONS OF THE POLISH CLASSIFICATION OF ACTIVITIES
As of 31 XII

POWRÓT
RETURN

WYSZCZEGÓLNIENIE							SPECIFICATION
a - 2015	b - 2016	c - przyrost/spadek (-)	d - 2015=100				a - 2015 b - 2016 c - increase/decrease (-) d - 2015=100
	Razem Total	0–9 pracujących employed persons	10–49	50–249	250 pracujących i więcej employed persons and more		
Sektor prywatny Private sector							
Handel; naprawa pojazdów samochodowych ^Δ	a	28072	27367	643	58	4	Trade; repair of motor vehicles ^Δ
	b	27464	26757	645	58	4	
	c	-608	-610	2	-	-	
	d	97,8	97,8	100,3	100,0	100,0	
Transport i gospodarka magazynowa	a	7468	7262	183	19	4	Transportation and storage
	b	7480	7269	187	19	5	
	c	12	7	4	-	1	
	d	100,2	100,1	102,2	100,0	125,0	
Zakwaterowanie i gastronomia ^Δ	a	3088	2968	116	3	1	Accommodation and catering ^Δ
	b	3067	2947	117	2	1	
	c	-21	-21	1	-1	-	
	d	99,3	99,3	100,9	66,7	100,0	
Informacja i komunikacja	a	2004	1972	26	5	1	Information and communication
	b	2015	1984	26	4	1	
	c	11	12	-	-1	-	
	d	100,5	100,6	100,0	80,0	100,0	
Działalność finansowa i ubezpieczeniowa	a	2959	2916	36	6	1	Financial and insurance activities
	b	2870	2826	35	8	1	
	c	-89	-90	-1	2	-	
	d	97,0	96,9	97,2	133,3	100,0	
Obsługa rynku nieruchomości ^Δ	a	8235	8161	65	8	1	Real estate activities
	b	8417	8340	66	10	1	
	c	182	179	1	2	-	
	d	102,2	102,2	101,5	125,0	100,0	
Działalność profesjonalna, naukowa i techniczna	a	7572	7490	78	3	1	Professional, scientific and technical activities
	b	7689	7606	80	2	1	
	c	117	116	2	-1	-	
	d	101,5	101,5	102,6	66,7	100,0	
Administrowanie i działalność wspierająca ^Δ	a	2852	2747	83	16	6	Administrative and support service activities
	b	2883	2778	83	17	5	
	c	31	31	-	1	-1	

TABL. 1. **PODMIOTY GOSPODARKI NARODOWEJ WEDŁUG PRZEWIDYWANEJ LICZBY PRACUJĄCYCH ORAZ SEKCJI POLSKIEJ KLASYFIKACJI DZIAŁALNOŚCI**
Stan w dniu 31 XII
ENTITIES OF THE NATIONAL ECONOMY BY THE EXPECTED NUMBER OF EMPLOYED PERSONS AND SECTIONS OF THE POLISH CLASSIFICATION OF ACTIVITIES
As of 31 XII

POWRÓT
RETURN

WYSZCZEGÓLNIENIE							SPECIFICATION
a - 2015		Razem <i>Total</i>	0–9 pracujących <i>employed persons</i>	10–49	50–249	250 pracujących i więcej <i>employed persons and more</i>	a - 2015
b - 2016							b - 2016
c - przyrost/spadek (-)							c - increase/decrease (-)
d - 2015=100							d - 2015=100
Sektor prywatny <i>Private sector</i>							
	d	101,1	101,1	100,0	106,3	83,3	
Administracja publiczna i obrona narodowa; obowiązkowe zabezpieczenia społeczne	a	324	324	-	-	-	<i>Public administration and defence; compulsory social security</i>
	b	346	346	-	-	-	
	c	22	22	-	-	-	
	d	106,8	106,8	-	-	-	
Edukacja	a	2060	1867	184	9	-	<i>Education</i>
	b	2100	1902	189	9	-	
	c	40	35	5	-	-	
	d	101,9	101,9	102,7	100,0	-	
Opieka zdrowotna i pomoc społeczna	a	5718	5645	64	7	2	<i>Human health and social work activities</i>
	b	5839	5764	65	8	2	
	c	121	119	1	1	-	
	d	102,1	102,1	101,6	114,3	100,0	
Działalność związana z kulturą, rozrywką i rekreacją	a	1767	1745	22	-	-	<i>Arts, entertainment and recreation</i>
	b	1800	1775	24	-	1	
	c	33	30	2	-	1	
	d	101,9	101,7	109,1	-	x	
Pozostała działalność usługowa	a	7257	7170	78	8	1	<i>Other service activities</i>
	b	7354	7266	79	9	-	
	c	97	96	1	1	-1	
	d	101,3	101,3	101,3	112,5	-	

TABL. 1. PODMIOTY GOSPODARKI NARODOWEJ WEDŁUG PRZEWIDYWANEJ LICZBY PRACUJĄCYCH ORAZ SEKCJI POLSKIEJ KLASYFIKACJI DZIAŁALNOŚCI

Stan w dniu 31 XII

ENTITIES OF THE NATIONAL ECONOMY BY THE EXPECTED NUMBER OF EMPLOYED PERSONS AND SECTIONS OF THE POLISH CLASSIFICATION OF ACTIVITIES

As of 31 XII

POWRÓT
RETURN

WYSZCZEGÓLNIENIE		SPECIFICATION					
a - 2015	b - 2016	c - przyrost/spadek (-)	d - 2015=100				
	Razem Total	0-9 pracujących employed persons	10-49	50-249	250 pracujących i więcej employed persons and more	a - 2015 b - 2016 c - increase/decrease (-) d - 2015=100	
Sektor prywatny Private sector							
w tym osoby fizyczne prowadzące działalność gospodarczą of which natural persons conducting economic activity							
OGÓŁEM	a	77599	76711	849	36	3	
	b	77032	76140	852	38	2	
	c	-567	-571	3	2	-1	
	d	99,3	99,3	100,4	105,6	66,7	
w tym:						of which:	
Rolnictwo, leśnictwo, łowiectwo i rybactwo	a	2393	2366	27	-	-	Agriculture, forestry and fishing
	b	2360	2330	30	-	-	
	c	-33	-36	3	-	-	
	d	98,6	98,5	111,1	-	-	
Przemysł	a	6399	6141	242	13	3	Industry
	b	6276	6021	240	13	2	
	c	-123	-120	-2	-	-1	
	d	98,1	98,1	99,2	100,0	66,7	
górnictwo i wydobywanie	a	49	47	2	-	-	mining and quarrying
	b	49	46	3	-	-	
	c	-	-1	1	-	-	
	d	100,0	97,9	150,0	-	-	
przetwórstwo przemysłowe	a	6029	5778	235	13	3	manufacturing
	b	5920	5673	232	13	2	
	c	-109	-105	-3	-	-1	
	d	98,2	98,2	98,7	100,0	66,7	
wytwarzanie i zaopatrywanie w energię elektryczną, gaz, parę wodną i gorącą wodę ^Δ	a	73	73	-	-	-	electricity, gas, steam air conditioning supply and water supply
	b	67	67	-	-	-	
	c	-6	-6	-	-	-	
	d	91,8	91,8	-	-	-	
dostawa wody, gospodarowanie ściekami i odpadami; rekultywacja ^Δ	a	248	243	5	-	-	water supply, sewerage waste, management and remediation activities
	b	240	235	5	-	-	
	c	-8	-8	-	-	-	
	d	96,8	96,7	100,0	-	-	
Budownictwo	a	11956	11791	156	9	-	Construction
	b	12274	12109	156	9	-	
	c	318	318	-	-	-	
	d	102,7	102,7	100,0	100,0	-	

TABL. 1. PODMIOTY GOSPODARKI NARODOWEJ WEDŁUG PRZEWDYWANEJ LICZBY PRACUJĄCYCH ORAZ SEKCJI POLSKIEJ KLASYFIKACJI DZIAŁALNOŚCI

Stan w dniu 31 XII

ENTITIES OF THE NATIONAL ECONOMY BY THE EXPECTED NUMBER OF EMPLOYED PERSONS AND SECTIONS OF THE POLISH CLASSIFICATION OF ACTIVITIES

As of 31 XII

POWRÓT
RETURN

WYSZCZEGÓLNIENIE		SPECIFICATION					
a - 2015	b - 2016	c - przyrost/spadek (-)	d - 2015=100				
	Razem Total	0-9 pracujących employed persons	10-49	50-249	250 pracujących i więcej employed persons and more	a - 2015 b - 2016 c - increase/decrease (-) d - 2015=100	
Sektor prywatny Private sector							
w tym osoby fizyczne prowadzące działalność gospodarczą of which natural persons conducting economic activity							
Handel; naprawa pojazdów samochodowych ^Δ	a	22595	22396	192	7	-	Trade; repair of motor vehicles ^Δ
	b	21870	21667	195	8	-	
	c	-725	-729	3	1	-	
	d	96,8	96,7	101,6	114,3	-	
Transport i gospodarka magazynowa	a	6639	6571	68	-	-	Transportation and storage
	b	6565	6500	65	-	-	
	c	-74	-71	-3	-	-	
	d	98,9	98,9	95,6	-	-	
Zakwaterowanie i gastronomia ^Δ	a	2399	2352	46	1	-	Accommodation and catering ^Δ
	b	2368	2321	46	1	-	
	c	-31	-31	-	-	-	
	d	98,7	98,7	100,0	100,0	-	
Informacja i komunikacja	a	1600	1595	5	-	-	Information and communication
	b	1593	1589	4	-	-	
	c	-7	-6	-1	-	-	
	d	99,6	99,6	80,0	-	-	
Działalność finansowa i ubezpieczeniowa	a	2673	2660	13	-	-	Financial and insurance activities
	b	2556	2544	12	-	-	
	c	-117	-116	-1	-	-	
	d	95,6	95,6	92,3	-	-	
Obsługa rynku nieruchomości ^Δ	a	865	851	12	2	-	Real estate activities
	b	890	876	12	2	-	
	c	25	25	-	-	-	
	d	102,9	102,9	100,0	100,0	-	
Działalność profesjonalna, naukowa i techniczna	a	6486	6459	27	-	-	Professional, scientific and technical activities
	b	6550	6522	28	-	-	
	c	64	63	1	-	-	
	d	101,0	101,0	103,7	-	-	
Administrowanie i działalność wspierająca ^Δ	a	2354	2324	29	1	-	Administrative and support service activities
	b	2329	2296	31	2	-	
	c	-25	-28	2	1	-	
	d	98,9	98,8	106,9	200,0	-	

TABL. 1. PODMIOTY GOSPODARKI NARODOWEJ WEDŁUG PRZEWIDYWANEJ LICZBY PRACUJĄCYCH ORAZ SEKCJI POLSKIEJ KLASYFIKACJI DZIAŁALNOŚCI

Stan w dniu 31 XII

ENTITIES OF THE NATIONAL ECONOMY BY THE EXPECTED NUMBER OF EMPLOYED PERSONS AND SECTIONS OF THE POLISH CLASSIFICATION OF ACTIVITIES

As of 31 XII

POWRÓT
RETURN

WYSZCZEGÓLNIENIE							SPECIFICATION			
a - 2015	b - 2016	c - przyrost/spadek (-)	d - 2015=100				a - 2015	b - 2016	c - increase/decrease (-)	d - 2015=100
	Razem <i>Total</i>	0-9 pracujących <i>employed persons</i>	10-49	50-249	250 pracujących i więcej <i>employed persons and more</i>					
Sektor prywatny <i>Private sector</i> w tym osoby fizyczne prowadzące działalność gospodarczą <i>of which natural persons conducting economic activity</i>										
Administracja publiczna i obrona narodowa; obowiązkowe zabezpieczenia społeczne	a	-	-	-	-	-				<i>Public administration and defence; compulsory social security</i>
	b	-	-	-	-	-				
	c	-	-	-	-	-				
	d	-	-	-	-	-				
Edukacja	a	1516	1503	10	3	-				<i>Education</i>
	b	1519	1504	12	3	-				
	c	3	1	2	-	-				
	d	100,2	100,1	120,0	100,0	-				
Opieka zdrowotna i pomoc społeczna	a	5282	5270	12	-	-				<i>Human health and social work activities</i>
	b	5389	5378	11	-	-				
	c	107	108	-1	-	-				
	d	102,0	102,0	91,7	-	-				
Działalność związana z kulturą, rozrywką i rekreacją	a	667	664	3	-	-				<i>Arts, entertainment and recreation</i>
	b	672	669	3	-	-				
	c	5	5	-	-	-				
	d	100,7	100,8	100,0	-	-				
Pozostała działalność usługowa	a	3775	3768	7	-	-				<i>Other service activities</i>
	b	3821	3814	7	-	-				
	c	46	46	-	-	-				
	d	101,2	101,2	100,0	-	-				

TABL. 2. PODMIOTY GOSPODARKI NARODOWEJ WEDŁUG PRZEWIDYWANEJ LICZBY PRACUJĄCYCH ORAZ PODREGIONÓW I POWIATÓW
 Stan w dniu 31 XII
ENTITIES OF THE NATIONAL ECONOMY BY THE EXPECTED NUMBER OF EMPLOYED PERSONS AND SUBREGIONS AND POWIATS
 As of 31 XII



WYSZCZEGÓLNIENIE SPECIFICATION						
a - 2015						
b - 2016		Razem <i>Total</i>	0–9 pracujących <i>employed persons</i>	10–49	50–249	250 pracujących i więcej <i>employed persons and more</i>
c - przyrost/spadek (-) <i>increase/decrease (-)</i>						
d - 2015=100						
		Ogółem <i>Grand total</i>				
WOJEWÓDZTWO VOIVODSHIP	a	111272 ¹	106594	3848	739	91
	b	111756 ¹	107032	3882	752	90
	c	484	438	34	13	-1
	d	100,4	100,4	100,9	101,8	98,9
Podregion gorzowski Subregion	a	44550	42604	1613	298	35
	b	44626	42673	1615	304	34
	c	76	69	2	6	-1
	d	100,2	100,2	100,1	102,0	97,1
Powiaty: <i>Powiats:</i>						
Gorzowski	a	7561	7262	248	47	4
	b	7637	7338	249	46	4
	c	76	76	1	-1	-
	d	101,0	101,0	100,4	97,9	100,0
Międzyrzecki	a	5999	5697	266	34	2
	b	6013	5710	266	35	2
	c	14	13	-	1	-
	d	100,2	100,2	100,0	102,9	100,0
Słubicki	a	5632	5377	215	38	2
	b	5655	5401	215	37	2
	c	23	24	-	-1	-
	d	100,4	100,4	100,0	97,4	100,0
Strzelecko-drezdenecki	a	4571	4362	176	31	2
	b	4602	4390	180	30	2
	c	31	28	4	-1	-
	d	100,7	100,6	102,3	96,8	100,0
Sulęciński	a	2957	2810	123	21	3
	b	2911	2760	125	23	3
	c	-46	-50	2	2	-
	d	98,4	98,2	101,6	109,5	100,0
Miasto na prawach powiatu <i>City with powiat status</i>						
Gorzów Wlkp.	a	17830	17096	585	127	22
	b	17808	17074	580	133	21
	c	-22	-22	-5	6	-1
	d	99,9	99,9	99,1	104,7	95,5
Podregion zielonogórski Subregion	a	66722	63990	2235	441	56
	b	67130	64359	2267	448	56
	c	408	369	32	7	-
	d	100,6	100,6	101,4	101,6	100,0
Powiaty: <i>Powiats:</i>						
Krośnieński	a	5555	5356	161	32	6
	b	5577	5374	166	31	6
	c	22	18	5	-1	-
	d	100,4	100,3	103,1	96,9	100,0
Nowosolski	a	7349	7027	264	54	4
	b	7437	7110	271	53	3
	c	88	83	7	-1	-1
	d	101,2	101,2	102,7	98,1	75,0

TABL. 2. **PODMIOTY GOSPODARKI NARODOWEJ WEDŁUG PRZEWDYWANEJ LICZBY PRACUJĄCYCH ORAZ PODREGIONÓW I POWIATÓW**
Stan w dniu 31 XII
ENTITIES OF THE NATIONAL ECONOMY BY THE EXPECTED NUMBER OF EMPLOYED PERSONS AND SUBREGIONS AND POWIATS
As of 31 XII

POWRÓT
RETURN

WYSZCZEGÓLNIENIE SPECIFICATION						
a - 2015						
b - 2016		Razem <i>Total</i>	0–9 pracujących <i>employed persons</i>	10–49	50–249	250 pracujących i więcej <i>employed persons and more</i>
c - przyrost/spadek (-) <i>increase/decrease (-)</i>						
d - 2015=100						
Ogółem <i>Grand total</i>						
Świebodziński	a	5698	5462	187	42	7
	b	5687	5451	189	40	7
	c	-11	-11	2	-2	-
	d	99,8	99,8	101,1	95,2	100,0
Wschowski	a	3493	3321	142	28	2
	b	3536	3365	140	29	2
	c	43	44	-2	1	-
	d	101,2	101,3	98,6	103,6	100,0
Zielonogórski	a	6784	6519	221	39	5
	b	6889	6616	227	40	6
	c	105	97	6	1	1
	d	101,5	101,5	102,7	102,6	120,0
Żagański	a	7410	7114	251	43	2
	b	7358	7055	256	45	2
	c	-52	-59	5	2	-
	d	99,3	99,2	102,0	104,7	100,0
Żarski	a	9500	9135	296	61	8
	b	9508	9140	297	63	8
	c	8	5	1	2	-
	d	100,1	100,1	100,3	103,3	100,0
Miasto na prawach powiatu <i>City with powiat status</i>						
Zielona Góra	a	20933	20056	713	142	22
	b	21138	20248	721	147	22
	c	205	192	8	5	-
	d	101,0	101,0	101,1	103,5	100,0

1 Bez podmiotów, dla których informacja o adresie siedziby/miejscu zamieszkania nie występuje w rejestrze REGON.

1 Excluding entities for which the information on the business address or place of residence does not exist in the REGON register.

TABL. 2. **PODMIOTY GOSPODARKI NARODOWEJ WEDŁUG PRZEWIDYWANEJ LICZBY PRACUJĄCYCH ORAZ PODREGIONÓW I POWIATÓW**
Stan w dniu 31 XII
ENTITIES OF THE NATIONAL ECONOMY BY THE EXPECTED NUMBER OF EMPLOYED PERSONS AND SUBREGIONS AND POWIATS
As of 31 XII

POWRÓT
RETURN

WYSZCZEGÓLNIENIE SPECIFICATION		Razem Total	0–9 pracujących employed persons	10–49	50–249	250 pracujących i więcej employed persons and more
a - 2015						
b - 2016						
c - przyrost/spadek (-) increase/decrease (-)						
d - 2015=100						
Sektor publiczny Public sector						
WOJEWÓDZTWO VOIVODSHIP	a	4731	3447	899	354	31
	b	4767	3454	918	363	32
	c	36	7	19	9	1
	d	100,8	100,2	102,1	102,5	103,2
Podregion gorzowski Subregion	a	1634	1138	355	129	12
	b	1648	1144	358	133	13
	c	14	6	3	4	1
	d	100,9	100,5	100,8	103,1	108,3
Powiaty: Powiats:						
Gorzowski	a	148	82	50	16	-
	b	152	84	52	16	-
	c	4	2	2	-	-
	d	102,7	102,4	104,0	100,0	-
Międzyrzecki	a	248	161	70	15	2
	b	249	161	70	16	2
	c	1	-	-	1	-
	d	100,4	100,0	100,0	106,7	100,0
Słubicki	a	247	172	59	15	1
	b	248	172	60	15	1
	c	1	-	1	-	-
	d	100,4	100,0	101,7	100,0	100,0
Strzelecko-drezdenecki	a	172	93	65	13	1
	b	176	97	65	13	1
	c	4	4	-	-	-
	d	102,3	104,3	100,0	100,0	100,0
Sulęciński	a	106	51	40	13	2
	b	108	51	40	15	2
	c	2	-	-	2	-
	d	101,9	100,0	100,0	115,4	100,0
Miasto na prawach powiatu City with powiat status						
Gorzów Wlkp.	a	713	579	71	57	6
	b	715	579	71	58	7
	c	2	-	-	1	1
	d	100,3	100,0	100,0	101,8	116,7
Podregion zielonogórski	a	3097	2309	544	225	19
	b	3119	2310	560	230	19
	c	22	1	16	5	-
Subregion	d	100,7	100,0	102,9	102,2	100,0
Powiaty: Powiats:						
Krośnieński	a	406	319	60	25	2
	b	407	322	59	24	2
	c	1	3	-1	-1	-
	d	100,2	100,9	98,3	96,0	100,0
Nowosolski	a	425	339	64	21	1
	b	424	333	69	21	1
	c	-1	-6	5	-	-
	d	99,8	98,2	107,8	100,0	100,0

TABL. 2. **PODMIOTY GOSPODARKI NARODOWEJ WEDŁUG PRZEWIDYWANEJ LICZBY PRACUJĄCYCH ORAZ PODREGIONÓW I POWIATÓW**
Stan w dniu 31 XII
ENTITIES OF THE NATIONAL ECONOMY BY THE EXPECTED NUMBER OF EMPLOYED PERSONS AND SUBREGIONS AND POWIATS
As of 31 XII



WYSZCZEGÓLNIENIE SPECIFICATION		Razem Total	0–9 pracujących employed persons	10–49	50–249	250 pracujących i więcej employed persons and more
Sektor publiczny Public sector						
Świebodziński	a	183	114	50	18	1
	b	182	112	51	18	1
	c	-1	-2	1	-	-
	d	99,5	98,2	102,0	100,0	100,0
Wschowski	a	214	156	44	14	-
	b	214	156	44	14	-
	c	-	-	-	-	-
	d	100,0	100,0	100,0	100,0	-
Zielonogórski	a	266	176	65	22	3
	b	272	179	68	22	3
	c	6	3	3	-	-
	d	102,3	101,7	104,6	100,0	100,0
Żagański	a	486	381	81	24	-
	b	483	375	83	25	-
	c	-3	-6	2	1	-
	d	99,4	98,4	102,5	104,2	-
Żarski	a	633	522	76	33	2
	b	638	527	75	34	2
	c	5	5	-1	1	-
	d	100,8	101,0	98,7	103,0	100,0
Miasto na prawach powiatu City with powiat status						
Zielona Góra	a	484	302	104	68	10
	b	499	306	111	72	10
	c	15	4	7	4	-
	d	103,1	101,3	106,7	105,9	100,0

TABL. 2. PODMIOTY GOSPODARKI NARODOWEJ WEDŁUG PRZEWIDYWANEJ LICZBY PRACUJĄCYCH ORAZ PODREGIONÓW I POWIATÓW
Stan w dniu 31 XII
ENTITIES OF THE NATIONAL ECONOMY BY THE EXPECTED NUMBER OF EMPLOYED PERSONS AND SUBREGIONS AND POWIATS
As of 31 XII



WYSZCZEGÓLNIENIE SPECIFICATION		razem	0–9 pracujących employed persons	10–49	50–249	250 pracujących i więcej employed persons and more
a - 2015						
b - 2016						
c - przyrost/spadek (-) increase/decrease (-)						
d - 2015=100						
Sektor prywatny Private sector						
WOJEWÓDZTWO VOIVODSHIP	a	105731	102338	2949	384	60
	b	106075	102665	2964	388	58
	c	344	327	15	4	-2
	d	100,3	100,3	100,5	101,0	96,7
Podregion gorzowski Subregion	a	42640	41191	1258	168	23
	b	42672	41224	1257	170	21
	c	32	33	-1	2	-2
	d	100,1	100,1	99,9	101,2	91,3
Powiaty: Powiats:						
Gorzowski	a	7363	7130	198	31	4
	b	7446	7215	197	30	4
	c	83	85	-1	-1	-
	d	101,1	101,2	99,5	96,8	100,0
Międzyrzecki	a	5715	5500	196	19	-
	b	5732	5517	196	19	-
	c	17	17	-	-	-
	d	100,3	100,3	100,0	100,0	-
Słubicki	a	5329	5149	156	23	1
	b	5336	5158	155	22	1
	c	7	9	-1	-1	-
	d	100,1	100,2	99,4	95,7	100,0
Strzelecko-drezdenecki	a	4381	4251	111	18	1
	b	4400	4267	115	17	1
	c	19	16	4	-1	-
	d	100,4	100,4	103,6	94,4	100,0
Sulęciński	a	2838	2746	83	8	1
	b	2785	2691	85	8	1
	c	-53	-55	2	-	-
	d	98,1	98,0	102,4	100,0	100,0
Miasto na prawach powiatu City with powiat status						
Gorzów Wlkp.	a	17014	16415	514	69	16
	b	16973	16376	509	74	14
	c	-41	-39	-5	5	-2
	d	99,8	99,8	99,0	107,2	87,5
Podregion zielonogórski Subregion	a	63091	61147	1691	216	37
	b	63403	61441	1707	218	37
	c	312	294	16	2	-
	d	100,5	100,5	100,9	100,9	100,0
Powiaty: Powiats:						
Krośniński	a	5132	5020	101	7	4
	b	5143	5025	107	7	4
	c	11	5	6	-	-
	d	100,2	100,1	105,9	100,0	100,0
Nowosolski	a	6896	6660	200	33	3
	b	6991	6755	202	32	2
	c	95	95	2	-1	-1
	d	101,4	101,4	101,0	97,0	66,7
Świebodziński	a	5485	5318	137	24	6
	b	5474	5308	138	22	6
	c	-11	-10	1	-2	-
	d	99,8	99,8	100,7	91,7	100,0
Wschowski	a	3260	3146	98	14	2
	b	3300	3187	96	15	2
	c	40	41	-2	1	-
	d	101,2	101,3	98,0	107,1	100,0

TABL. 2. PODMIOTY GOSPODARKI NARODOWEJ WEDŁUG PRZEWIDYWANEJ LICZBY PRACUJĄCYCH ORAZ PODREGIONÓW I POWIATÓW
 Stan w dniu 31 XII
 ENTITIES OF THE NATIONAL ECONOMY BY THE EXPECTED NUMBER OF EMPLOYED PERSONS AND SUBREGIONS AND POWIATS
 As of 31 XII



WYSZCZEGÓLNIENIE SPECIFICATION		razem	0–9 pracujących employed persons	10–49	50–249	250 pracujących i więcej employed persons and more
a - 2015						
b - 2016						
c - przyrost/spadek (-) increase/decrease (-)						
d - 2015=100						
Sektor prywatny Private sector						
Zielonogórski	a	6464	6289	156	17	2
	b	6560	6380	159	18	3
	c	96	91	3	1	1
	d	101,5	101,4	101,9	105,9	150,0
Żagański	a	6902	6711	170	19	2
	b	6850	6655	173	20	2
	c	-52	-56	3	1	-
	d	99,2	99,2	101,8	105,3	100,0
Żarski	a	8835	8581	220	28	6
	b	8833	8576	222	29	6
	c	-2	-5	2	1	-
	d	100,0	99,9	100,9	103,6	100,0
Miasto na prawach powiatu City with powiat status						
Zielona Góra	a	20117	19422	609	74	12
	b	20252	19555	610	75	12
	c	135	133	1	1	-
	d	100,7	100,7	100,2	101,4	100,0

TABL. 2. PODMIOTY GOSPODARKI NARODOWEJ WEDŁUG PRZEWIDYWANEJ LICZBY PRACUJĄCYCH ORAZ PODREGIONÓW I POWIATÓW
 Stan w dniu 31 XII
ENTITIES OF THE NATIONAL ECONOMY BY THE EXPECTED NUMBER OF EMPLOYED PERSONS AND SUBREGIONS AND POWIATS
 As of 31 XII

POWRÓT
RETURN

WYSZCZEGÓLNIENIE SPECIFICATION		Razem Total	0–9 pracujących employed persons	10–49	50–249	250 pracujących i więcej employed persons and more
a - 2015						
b - 2016						
c - przyrost/spadek (-) increase/decrease (-)						
d - 2015=100						
Sektor prywatny (dok.) Private sector (cont.)						
w tym osoby fizyczne prowadzące działalność gospodarczą of which natural persons conducting economic activity						
WOJEWÓDZTWO VOIVODSHIP	a	77599	76711	849	36	3
	b	77032	76140	852	38	2
	c	-567	-571	3	2	-1
	d	99,3	99,3	100,4	105,6	66,7
Podregion gorzowski Subregion	a	31918	31546	355	17	-
	b	31618	31244	355	19	-
	c	-300	-302	-	2	-
	d	99,1	99,0	100,0	111,8	-
Powiaty: Powiats:						
Gorzowski	a	5976	5897	74	5	-
	b	6019	5938	76	5	-
	c	43	41	2	-	-
	d	100,7	100,7	102,7	100,0	-
Międzyrzecki	a	4176	4119	55	2	-
	b	4155	4096	57	2	-
	c	-21	-23	2	-	-
	d	99,5	99,4	103,6	100,0	-
Słubicki	a	3750	3703	43	4	-
	b	3722	3674	44	4	-
	c	-28	-29	1	-	-
	d	99,3	99,2	102,3	100,0	-
Strzelecko-drezdenecki	a	3455	3410	44	1	-
	b	3458	3414	43	1	-
	c	3	4	-1	-	-
	d	100,1	100,1	97,7	100,0	-
Sulęciński	a	2251	2226	24	1	-
	b	2167	2141	25	1	-
	c	-84	-85	1	-	-
	d	96,3	96,2	104,2	100,0	-
Miasto na prawach powiatu City with powiat status						
Gorzów Wlkp.	a	12310	12191	115	4	-
	b	12097	11981	110	6	-
	c	-213	-210	-5	2	-
	d	98,3	98,3	95,7	150,0	-
Podregion zielonogórski Subregion	a	45681	45165	494	19	3
	b	45414	44896	497	19	2
	c	-267	-269	3	-	-1
	d	99,4	99,4	100,6	100,0	66,7
Powiaty: Powiats:						
Krośnieński	a	3909	3878	30	-	1
	b	3900	3865	34	-	1
	c	-9	-13	4	-	-
	d	99,8	99,7	113,3	-	100,0
Nowosolski	a	5098	5022	75	1	-
	b	5097	5024	72	1	-
	c	-1	2	-3	-	-
	d	100,0	100,0	96,0	100,0	-
Świebodziński	a	3856	3819	33	3	1
	b	3799	3764	32	3	-
	c	-57	-55	-1	-	-1
	d	98,5	98,6	97,0	100,0	-

TABL. 2. **PODMIOTY GOSPODARKI NARODOWEJ WEDŁUG PRZEWDYWANEJ LICZBY PRACUJĄCYCH ORAZ PODREGIONÓW I POWIATÓW**
Stan w dniu 31 XII
ENTITIES OF THE NATIONAL ECONOMY BY THE EXPECTED NUMBER OF EMPLOYED PERSONS AND SUBREGIONS AND POWIATS
As of 31 XII



WYSZCZEGÓLNIENIE SPECIFICATION		Razem Total	0–9 pracujących employed persons	10–49	50–249	250 pracujących i więcej employed persons and more
a - 2015						
b - 2016						
c - przyrost/spadek (-) increase/decrease (-)						
d - 2015=100						
Sektor prywatny (dok.) Private sector (cont.)						
w tym osoby fizyczne prowadzące działalność gospodarczą of which natural persons conducting economic activity						
Wschowski	a	2480	2437	42	1	-
	b	2503	2462	40	1	-
	c	23	25	-2	-	-
	d	100,9	101,0	95,2	100,0	-
Zielonogórski	a	4955	4898	54	3	-
	b	4984	4924	57	3	-
	c	29	26	3	-	-
	d	100,6	100,5	105,6	100,0	-
Żagański	a	5127	5069	57	1	-
	b	5017	4957	59	1	-
	c	-110	-112	2	-	-
	d	97,9	97,8	103,5	100,0	-
Żarski	a	6365	6304	57	3	1
	b	6320	6258	58	3	1
	c	-45	-46	1	-	-
	d	99,3	99,3	101,8	100,0	100,0
Miasto na prawach powiatu City with powiat status						
Zielona Góra	a	13891	13738	146	7	-
	b	13794	13642	145	7	-
	c	-97	-96	-1	-	-
	d	99,3	99,3	99,3	100,0	-

TABL. 3. PODMIOTY GOSPODARKI NARODOWEJ WEDŁUG SEKTORÓW WŁASNOŚCI, WYBRANYCH FORM PRAWNYCH ORAZ SEKCJI POLSKIEJ KLASYFIKACJI DZIAŁALNOŚCI
Stan w dniu 31 XII
ENTITIES OF THE NATIONAL ECONOMY BY OWNERSHIP SECTORS, SELECTED LEGAL FORMS AND BY SECTIONS OF THE POLISH CLASSIFICATION OF ACTIVITIES
As of 31 XII

POWRÓT
RETURN

WYSZCZEGÓLNIENIE		Ogółem Total	Sektor publiczny Public sector	Sektor prywatny Private sector	W tym z liczby ogółem Of which of total number				SPECIFICATION
					spółki companies	spółdzielnie co-operatives	fundacje, stowarzyszenia i organizacje społeczne foundations, associations and social organisations	osoby fizyczne prowadzące działalność gospodarczą natural persons conducting economic activity	
a - 2015									a - 2015
b - 2016									b - 2016
c - przyrost/spadek (-)									c - increase/decrease (-)
d - 2015 = 100									d - 2015=100
OGÓŁEM	a	111272¹	4731	105731	16409	486	3680	77599	TOTAL
	b	111756¹	4767	106075	17154	478	3831	77032	
	c	484	36	344	745	-8	151	-567	
	d	100,4	100,8	100,3	104,5	98,4	104,1	99,3	
w tym:									of which:
Rolnictwo, leśnictwo, łowiectwo i rybactwo	a	3416	36	3342	780	83	111	2393	Agriculture, forestry and fishing
	b	3418	37	3353	820	77	112	2360	
	c	2	1	11	40	-6	1	-33	
	d	100,1	102,8	100,3	105,1	92,8	100,9	98,6	
Przemysł	a	9504	97	9333	2983	63	1	6399	Industry
	b	9503	97	9312	3108	61	1	6276	
	c	-1	-	-21	125	-2	-	-123	
	d	100,0	100,0	99,8	104,2	96,8	100,0	98,1	
górnictwo i wydobywanie	a	119	-	115	70	-	-	49	mining and quarrying
	b	123	-	118	74	-	-	49	
	c	4	-	3	4	-	-	-	
	d	103,4	-	102,6	105,7	-	-	100,0	
przetwórstwo przemysłowe	a	8709	21	8631	2592	61	1	6029	manufacturing
	b	8685	20	8597	2679	60	1	5920	
	c	-24	-1	-34	87	-1	-	-109	
	d	99,7	95,2	99,6	103,4	98,4	100,0	98,2	
wytwarzanie i zaopatrywanie w energię elektryczną, gaz, parę wodną i gorącą wodę	a	214	4	203	140	1	-	73	electricity, gas, steam air conditioning supply and water supply
	b	242	4	228	175	-	-	67	
	c	28	-	25	35	-1	-	-6	
	d	113,1	100,0	112,3	125,0	-	-	91,8	

TABL. 3. PODMIOTY GOSPODARKI NARODOWEJ WEDŁUG SEKTORÓW WŁASNOŚCI, WYBRANYCH FORM PRAWNYCH ORAZ SEKCJI POLSKIEJ KLASYFIKACJI DZIAŁALNOŚCI
Stan w dniu 31 XII
ENTITIES OF THE NATIONAL ECONOMY BY OWNERSHIP SECTORS, SELECTED LEGAL FORMS AND BY SECTIONS OF THE POLISH CLASSIFICATION OF ACTIVITIES
As of 31 XII

POWRÓT
RETURN

WYSZCZEGÓLNIENIE		Ogółem Total	Sektor publiczny Public sector	Sektor prywatny Private sector	W tym z liczby ogółem Of which of total number				SPECIFICATION
					spółki companies	spółdzielnie co-operatives	fundacje, stowarzyszenia i organizacje społeczne foundations, associations and social organisations	osoby fizyczne prowadzące działalność gospodarczą natural persons conducting economic activity	
a - 2015									a - 2015
b - 2016									b - 2016
c - przyrost/spadek (-)									c - increase/decrease (-)
d - 2015 = 100									d - 2015=100
dostawa wody, gospodarowanie ściekami i odpadami; rekultywacja ^Δ	a	462	72	384	181	1	-	248	water supply, sewerage waste, management and remediation activities
	b	453	73	369	180	1	-	240	
	c	-9	1	-15	-1	-	-	-8	
	d	98,1	101,4	96,1	99,4	100,0	-	96,8	
Budownictwo	a	13750	23	13674	1745	39	-	11956	Construction
	b	14153	27	14057	1831	40	-	12274	
	c	403	4	383	86	1	-	318	
	d	102,9	117,4	102,8	104,9	102,6	-	102,7	
Handel; naprawa pojazdów samochodowych ^Δ	a	28234	6	28072	5534	69	2	22595	Trade; repair of motor vehicles ^Δ
	b	27645	7	27464	5674	69	1	21870	
	c	-589	1	-608	140	-	-1	-725	
	d	97,9	116,7	97,8	102,5	100,0	50,0	96,8	
Transport i gospodarka magazynowa	a	7537	14	7468	882	3	-	6639	Transportation and storage
	b	7557	15	7480	972	3	-	6565	
	c	20	1	12	90	-	-	-74	
	d	100,3	107,1	100,2	110,2	100,0	-	98,9	
Zakwaterowanie i gastronomia ^Δ	a	3122	23	3088	689	4	-	2399	Accommodation and catering ^Δ
	b	3105	22	3067	703	4	-	2368	
	c	-17	-1	-21	14	-	-	-31	
	d	99,5	95,7	99,3	102,0	100,0	-	98,7	
Informacja i komunikacja	a	2027	5	2004	413	9	4	1600	Information and communication
	b	2046	4	2015	440	8	4	1593	
	c	19	-1	11	27	-1	-	-7	
	d	100,9	80,0	100,5	106,5	88,9	100,0	99,6	
Działalność finansowa i ubezpieczeniowa	a	2988	2	2959	288	17	4	2673	Financial and insurance activities
	b	2900	2	2870	318	16	4	2556	
	c	-88	-	-89	30	-1	-	-117	
	d	97,1	100,0	97,0	110,4	94,1	100,0	95,6	

TABL. 3. PODMIOTY GOSPODARKI NARODOWEJ WEDŁUG SEKTORÓW WŁASNOŚCI, WYBRANYCH FORM PRAWNYCH ORAZ SEKCJI POLSKIEJ KLASYFIKACJI DZIAŁALNOŚCI
Stan w dniu 31 XII
ENTITIES OF THE NATIONAL ECONOMY BY OWNERSHIP SECTORS, SELECTED LEGAL FORMS AND BY SECTIONS OF THE POLISH CLASSIFICATION OF ACTIVITIES
As of 31 XII

POWRÓT
RETURN

WYSZCZEGÓLNIENIE		Ogółem Total	Sektor publiczny Public sector	Sektor prywatny Private sector	W tym z liczby ogółem Of which of total number				SPECIFICATION
					spółki companies	spółdzielnie co-operatives	fundacje, stowarzyszenia i organizacje społeczne foundations, associations and social organisations	osoby fizyczne prowadzące działalność gospodarczą natural persons conducting economic activity	
a - 2015									a - 2015
b - 2016									b - 2016
c - przyrost/spadek (-)									c - increase/decrease (-)
d - 2015 = 100									d - 2015=100
Obsługa rynku nieruchomości ^Δ	a	10737	2471	8235	517	155	1	865	Real estate activities
	b	10937	2484	8417	551	155	1	890	
	c	200	13	182	34	-	-	25	
	d	101,9	100,5	102,2	106,6	100,0	100,0	102,9	
Działalność profesjonalna, naukowa i techniczna	a	7672	37	7572	1124	13	2	6486	Professional, scientific and technical activities
	b	7793	37	7689	1181	13	2	6550	
	c	121	-	117	57	-	-	64	
	d	101,6	100,0	101,5	105,1	100,0	100,0	101,0	
Administrowanie i działalność wspierająca ^Δ	a	2914	6	2852	534	19	1	2354	Administrative and support service activities
	b	2935	5	2883	579	20	2	2329	
	c	21	-1	31	45	1	1	-25	
	d	100,7	83,3	101,1	108,4	105,3	200,0	98,9	
Administracja publiczna i obrona narodowa; obowiązkowe zabezpieczenia społeczne	a	675	350	324	1	-	324	-	Public administration and defence; compulsory social security
	b	698	350	346	1	-	347	-	
	c	23	-	22	-	-	23	-	
	d	103,4	100,0	106,8	100,0	-	107,1	-	
Edukacja	a	3309	1241	2060	132	2	23	1516	Education
	b	3356	1251	2100	140	3	25	1519	
	c	47	10	40	8	1	2	3	
	d	101,4	100,8	101,9	106,1	150,0	108,7	100,2	
Opieka zdrowotna i pomoc społeczna	a	5975	243	5718	444	4	4	5282	Human health and social work activities
	b	6109	250	5839	464	4	6	5389	
	c	134	7	121	20	-	2	107	
	d	102,2	102,9	102,1	104,5	100,0	150,0	102,0	
Działalność związana z kulturą, rozrywką i rekreacją	a	1946	171	1767	147	1	961	667	Arts, entertainment and recreation
	b	1978	172	1800	161	1	973	672	
	c	32	1	33	14	-	12	5	
	d	101,6	100,6	101,9	109,5	100,0	101,2	100,7	
Pozostała działalność usługowa	a	7344	6	7257	193	5	2132	3775	Other service activities
	b	7454	7	7354	209	4	2196	3821	
	c	110	1	97	16	-1	64	46	
	d	101,5	116,7	101,3	108,3	80,0	103,0	101,2	

1 W podziale według sekcji PKD i sektorów własności – bez podmiotów, dla których informacja o rodzaju przeważającej działalności lub formie własności nie występuje w rejestrze REGON.
1 Divided by PKD sections and ownership sectors – excluding entities for which the information on kind of predominant activity or ownership form does not exist in the REGON register.

TABL. 4. PODMIOTY GOSPODARKI NARODOWEJ NOWO ZAREJESTROWANE WEDŁUG WYBRANYCH FORM PRAWNYCH ORAZ SEKCJI POLSKIEJ KLASYFIKACJI DZIAŁALNOŚCI
NEWLY CREATED ENTITIES OF THE NATIONAL ECONOMY BY SELECTED LEGAL FORMS AND BY SECTIONS OF THE POLISH CLASSIFICATION OF ACTIVITIES

POWRÓT
RETURN

WYSZCZEGÓLNIENIE		Ogółem Total	W tym Of which					spółdzielnie co- -operatives	osoby fizyczne prowadzące działalność gospodarczą natural persons conducting economic activity	SPECIFICATION
			spółki companies							
			razem total	w tym of which						
				handlowe commercial			cywilne civil partner- ships			
				razem total	w tym of which					
	akcyjne joint stock	z o.o. limited liability								
a - 2015								a - 2015		
b - 2016								b - 2016		
c - 2015 = 100								c - 2015 = 100		
O G Ó Ł E M	a	9833¹	1095	908	6	766	185	5	8234	T O T A L
w tym:	b	9341¹	1016	857	3	734	154	1	7847	<i>of which:</i>
	c	95,0	92,8	94,4	50,0	95,8	83,2	20,0	95,3	
Rolnictwo, leśnictwo, łowiectwo i rybactwo	a	320	56	55	-	34	1	-	263	<i>Agriculture, forestry and fishing</i>
	b	211	34	33	-	29	1	-	177	
	c	65,9	60,7	60,0	-	85,3	100,0	-	67,3	
Przemysł	a	752	126	106	1	85	20	1	624	<i>Industry</i>
	b	677	159	140	2	124	19	-	518	
	c	90,0	126,2	132,1	200,0	145,9	95,0	-	83,0	
górnictwo i wydobywanie	a	8	6	5	-	2	1	-	2	<i>mining and quarrying</i>
	b	5	3	3	-	1	-	-	2	
	c	62,5	50,0	60,0	-	50,0	-	-	100,0	
przetwórstwo przemysłowe	a	699	104	87	1	69	17	1	593	<i>manufacturing</i>
	b	603	104	87	2	74	17	-	499	
	c	86,3	100,0	100,0	200,0	107,2	100,0	-	84,1	
wytwarzanie i zaopatrywanie w energię elektryczną, gaz, parę wodną i gorącą wodę ^Δ	a	22	8	6	-	6	2	-	14	<i>electricity, gas, steam air conditioning supply and water supply</i>
	b	44	40	40	-	39	-	-	4	
	c	200,0	500,0	666,7	-	650,0	-	-	28,6	
dostawa wody, gospodarowanie ściekami i odpadami; rekultywacja ^Δ	a	23	8	8	-	8	-	-	15	<i>water supply, sewerage waste, management and remediation activities</i>
	b	25	12	10	-	10	2	-	13	
	c	108,7	150,0	125,0	-	125,0	x	-	86,7	
Budownictwo	a	1960	93	70	-	54	21	-	1867	<i>Construction</i>
	b	2287	124	97	-	74	26	-	2163	
	c	116,7	133,3	138,6	-	137,0	123,8	-	115,9	
Handel; naprawa pojazdów samochodowych ^Δ	a	2144	289	230	1	205	59	2	1849	<i>Trade; repair of motor vehicles^Δ</i>
	b	1975	271	226	-	209	45	1	1702	
	c	92,1	93,8	98,3	-	102,0	76,3	50,0	92,0	
Transport i gospodarka magazynowa	a	907	89	72	-	59	17	-	818	<i>Transportation and storage</i>
	b	724	81	72	1	56	9	-	641	
	c	79,8	91,0	100,0	x	94,9	52,9	-	78,4	

TABL. 4. PODMIOTY GOSPODARKI NARODOWEJ NOWO ZAREJESTROWANE WEDŁUG WYBRANYCH FORM PRAWNYCH ORAZ SEKCJI POLSKIEJ KLASYFIKACJI DZIAŁALNOŚCI
NEWLY CREATED ENTITIES OF THE NATIONAL ECONOMY BY SELECTED LEGAL FORMS AND BY SECTIONS OF THE POLISH CLASSIFICATION OF ACTIVITIES

POWRÓT
RETURN

WYSZCZEGÓLNIENIE		Ogółem Total	W tym Of which					spółdzielnie co- -operatives	osoby fizyczne prowadzące działalność gospodarczą natural persons conducting economic activity	SPECIFICATION	
			spółki companies								
			razem total	w tym of which							cywilne civil partner- ships
				handlowe commercial							
				razem total	w tym of which						
		akcyjne joint stock	z o.o. limited liability								
a - 2015								a - 2015			
b - 2016								b - 2016			
c - 2015 = 100								c - 2015 = 100			
Zakwaterowanie i gastronomia ^Δ	a	271	31	21	-	16	10	-	238	Accommodation and catering ^Δ	
	b	269	27	18	-	14	9	-	242		
	c	99,3	87,1	85,7	-	87,5	90,0	-	101,7		
Informacja i komunikacja	a	232	29	20	-	19	9	-	202	Information and communication	
	b	228	33	30	-	28	3	-	195		
	c	98,3	113,8	150,0	-	147,4	33,3	-	96,5		
Działalność finansowa i ubezpieczeniowa	a	251	31	31	-	29	-	-	220	Financial and insurance activities	
	b	238	41	37	-	30	4	-	197		
	c	94,8	132,3	119,4	-	103,4	-	-	89,5		
Obsługa rynku nieruchomości ^Δ	a	235	51	44	2	34	7	-	75	Real estate activities	
	b	277	44	39	-	29	5	-	88		
	c	117,9	86,3	88,6	-	85,3	71,4	-	117,3		
Działalność profesjonalna, naukowa i techniczna	a	700	98	83	1	71	15	-	600	Professional, scientific and technical activities	
	b	613	75	67	-	58	8	-	537		
	c	87,6	76,5	80,7	-	81,7	53,3	-	89,5		
Administrowanie i działalność wspierająca ^Δ	a	494	129	123	-	122	6	2	362	Administrative and support service activities	
	b	419	63	58	-	53	5	-	356		
	c	84,8	48,8	47,2	-	43,4	83,3	-	98,3		
Administracja publiczna i obrona narodowa; obowiązkowe zabezpieczenia społeczne	a	9	-	-	-	-	-	-	-	Public administration and defence; compulsory social security	
	b	4	-	-	-	-	-	-	-		
	c	44,4	-	-	-	-	-	-	-		
Edukacja	a	232	12	8	-	6	4	-	167	Education	
	b	275	12	7	-	6	5	-	175		
	c	118,5	100,0	87,5	-	100,0	125,0	-	104,8		
Opieka zdrowotna i pomoc społeczna	a	419	24	19	-	10	5	-	392	Human health and social work activities	
	b	390	21	16	-	8	5	-	363		
	c	93,1	87,5	84,2	-	80,0	100,0	-	92,6		
Działalność związana z kulturą, rozrywką i rekreacją	a	151	13	10	-	10	3	-	104	Arts, entertainment and recreation	
	b	116	12	9	-	8	3	-	81		
	c	76,8	92,3	90,0	-	80,0	100,0	-	77,9		
Pozostała działalność usługowa	a	622	22	14	1	11	8	-	451	Other service activities	
	b	518	18	7	-	7	7	-	412		
	c	83,3	81,8	50,0	-	63,6	87,5	-	91,4		

1 W podziale według sekcji PKD - bez podmiotów, dla których informacja o rodzaju przeważającej działalności nie występuje w rejestrze REGON.
1 Divided by PKD sections - excluding entities for which the information on the predominant kind of activity does not exist in the REGON register.

TABL. 5. PODMIOTY GOSPODARKI NARODOWEJ NOWO ZAREJESTROWANE WEDŁUG WYBRANYCH FORM PRAWNYCH ORAZ PODREGIONÓW I POWIATÓW
NEWLY CREATED ENTITIES OF THE NATIONAL ECONOMY BY SELECTED LEGAL FORMS AND BY SUBREGIONS AND POWIATS

POWRÓT
RETURN

WYSZCZEGÓLNIENIE SPECIFICATION	Ogółem Grand total	W tym Of which							
		razem total	spółki companies					spółdziel- nie co-ope- ratives	osoby fizyczne prowadzące działalność gospodarczą natural persons conducting economic activity
			w tym of which				cywilne civil partner- ships		
			handlowe commercial			Z o.o. limited liability			
			razem total	akcyjne joint stock					
a - 2015									
b - 2016									
c - 2015 = 100									
WOJEWÓDZTWO VOIVODSHIP	a	9833¹	1095	908	6	766	185	5	8234
	b	9341¹	1016	857	3	734	154	1	7847
	c	95,0	92,8	94,4	50,0	95,8	83,2	20,0	95,3
Podregion gorzowski Subregion	a	3681	409	332	3	270	77	1	3107
	b	3577	368	293	2	246	75	1	3058
	c	97,2	90,0	88,3	66,7	91,1	97,4	100,0	98,4
Powiaty: Powiats:									
Gorzowski	a	700	63	51	-	41	12	-	604
	b	663	49	40	2	29	9	-	589
	c	94,7	77,8	78,4	x	70,7	75,0	-	97,5
Międzyrzecki	a	470	33	30	-	27	3	-	401
	b	465	27	21	-	19	6	-	414
	c	98,9	81,8	70,0	-	70,4	200,0	-	103,2
Ślubicki	a	465	64	57	-	41	7	-	384
	b	448	44	37	-	32	7	-	379
	c	96,3	68,8	64,9	-	78,0	100,0	-	98,7
Strzelecko-drezdenecki	a	372	31	25	-	19	6	-	318
	b	387	17	11	-	11	6	-	357
	c	104,0	54,8	44,0	-	57,9	100,0	-	112,3
Sulęciński	a	274	17	13	-	12	4	-	247
	b	276	25	21	-	19	4	1	237
	c	100,7	147,1	161,5	-	158,3	100,0	x	96,0
Miasto na prawach powiatu City with powiat status									
Gorzów Wlkp.	a	1400	201	156	3	130	45	1	1153
	b	1338	206	163	-	136	43	-	1082
	c	95,6	102,5	104,5	-	104,6	95,6	-	93,8
Podregion zielonogórski Subregion	a	6152	686	576	3	496	108	4	5127
	b	5764	648	564	1	488	79	-	4789
	c	93,7	94,5	97,9	33,3	98,4	73,1	-	93,4
Powiaty: Powiats:									
Krośnieński	a	522	24	15	-	12	9	-	485
	b	502	18	12	-	7	6	-	453
	c	96,2	75,0	80,0	-	58,3	66,7	-	93,4
Nowosolski	a	826	34	24	-	22	9	-	759
	b	785	78	71	-	59	7	-	661
	c	95,0	229,4	295,8	-	268,2	77,8	-	87,1
Świebodziński	a	445	27	23	-	19	4	2	389
	b	379	30	25	1	23	5	-	318
	c	85,2	111,1	108,7	x	121,1	125,0	-	81,7
Wschowski	a	323	16	11	-	10	5	-	280
	b	303	12	10	-	7	2	-	275
	c	93,8	75,0	90,9	-	70,0	40,0	-	98,2
Zielonogórski	a	704	60	47	-	33	12	1	610
	b	689	56	40	-	34	11	-	592
	c	97,9	93,3	85,1	-	103,0	91,7	-	97,0
Żagański	a	592	39	32	-	28	7	-	521
	b	573	50	42	-	40	8	-	497
	c	96,8	128,2	131,3	-	142,9	114,3	-	95,4

TABL. 5. PODMIOTY GOSPODARKI NARODOWEJ NOWO ZAREJESTROWANE WEDŁUG WYBRANYCH FORM PRAWNYCH ORAZ PODREGIONÓW I POWIATÓW
NEWLY CREATED ENTITIES OF THE NATIONAL ECONOMY BY SELECTED LEGAL FORMS AND BY SUBREGIONS AND POWIATS

POWRÓT
RETURN

WYSZCZEGÓLNIENIE SPECIFICATION		Ogółem Grand total	W tym Of which						osoby fizyczne prowadzące działalność gospodarczą natural persons conducting economic activity	
			razem total	spółki companies						spółdziel- nie co-opera- tives
				w tym of which						
				handlowe commercial			cywilne civil partner- ships			
				razem total	w tym of which		akcyjne joint stock	Z o.o. limited liability		
a - 2015										
b - 2016										
c - 2015 = 100										
Żarski	a	790	46	35	-	28	11	1	697	
	b	788	41	35	-	28	6	-	687	
	c	99,7	89,1	100,0	-	100,0	54,5	-	98,6	
Miasto na prawach powiatu City with powiat status										
Zielona Góra	a	1950	440	389	3	344	51	-	1386	
	b	1745	363	329	-	290	34	-	1306	
	c	89,5	82,5	84,6	-	84,3	66,7	-	94,2	

1 Bez podmiotów, dla których informacja o adresie siedziby/miejscu zamieszkania nie występuje w rejestrze REGON.

1 Excluding entities for which the information on the business address or place of residence does not exist in the REGON register.

TABL. 6. PODMIOTY GOSPODARKI NARODOWEJ WYREJESTROWANE WEDŁUG WYBRANYCH FORM PRAWNYCH ORAZ SEKCJI POLSKIEJ KLASYFIKACJI DZIAŁALNOŚCI
LIQUIDATED ENTITIES OF THE NATIONAL ECONOMY BY SELECTED LEGAL FORMS AND BY SECTIONS OF THE POLISH CLASSIFICATION OF ACTIVITIES

POWRÓT
RETURN

WYSZCZEGÓLNIENIE		Ogółem Total	W tym Of which						spółdzielnie co-operatives	osoby fizyczne prowadzące działalność gospo- darczą natural persons conducting economic activity	SPECIFICATION
			spółki companies								
			razem total	w tym of which							
				handlowe commercial				cywilne civil partnerships			
razem total	w tym of which										
		akcyjne joint stock	z o.o. limited liability								
OGÓŁEM	a	8528¹	257	116	1	76	141	9	8002	TOTAL	
w tym:	b	8762¹	267	142	3	88	125	7	8322		
	c	102,7	103,9	122,4	300,0	115,8	88,7	77,8	104,0		
Rolnictwo, leśnictwo, łowiectwo i rybactwo	a	189	7	6	-	4	1	2	179	Agriculture, forestry and fishing	
	b	208	4	3	-	3	1	4	200		
	c	110,1	57,1	50,0	-	75,0	100,0	200,0	111,7		
Przemysł	a	656	45	24	1	18	21	-	607	Industry	
	b	686	43	37	1	27	6	-	641		
	c	104,6	95,6	154,2	100,0	150,0	28,6	-	105,6		
górnictwo i wydobywanie	a	9	2	2	-	2	-	-	7	mining and quarrying	
	b	6	1	1	-	-	-	-	5		
	c	66,7	50,0	50,0	-	-	-	-	71,4		
przetwórstwo przemysłowe	a	589	38	19	1	14	19	-	550	manufacturing	
	b	641	38	32	1	25	6	-	601		
	c	108,8	100,0	168,4	100,0	178,6	31,6	-	109,3		
wytwarzanie i zaopatrywanie w energię elektryczną, gaz, parę wodną i gorącą wodę ^Δ	a	10	1	-	-	-	1	-	9	electricity, gas, steam air conditioning supply and water supply	
	b	11	2	2	-	-	-	-	9		
	c	110,0	200,0	x	-	-	-	-	100,0		
dostawa wody, gospodarowanie ściekami i odpadami; rekultywacja ^Δ	a	48	4	3	-	2	1	-	41	water supply, sewerage waste, management and remediation activities	
	b	28	2	2	-	2	-	-	26		
	c	58,3	50,0	66,7	-	100,0	-	-	63,4		
Budownictwo	a	1735	29	13	-	10	16	-	1705	Construction	
	b	1904	45	20	1	14	25	-	1857		
	c	109,7	155,2	153,8	x	140,0	156,3	-	108,9		
Handel; naprawa pojazdów samochodowych ^Δ	a	2472	83	32	-	21	51	1	2388	Trade; repair of motor vehicles ^Δ	
	b	2428	67	30	1	18	37	-	2358		
	c	98,2	80,7	93,8	x	85,7	72,5	-	98,7		
Transport i gospodarka magazynowa	a	666	16	5	-	5	11	-	650	Transportation and storage	
	b	755	19	10	-	6	9	-	736		
	c	113,4	118,8	200,0	-	120,0	81,8	-	113,2		
Zakwaterowanie i gastronomia ^Δ	a	295	7	4	-	1	3	-	287	Accommodation and catering ^Δ	
	b	284	10	5	-	3	5	-	274		
	c	96,3	142,9	125,0	-	300,0	166,7	-	95,5		

TABL. 6. PODMIOTY GOSPODARKI NARODOWEJ WYREJESTROWANE WEDŁUG WYBRANYCH FORM PRAWNYCH ORAZ SEKCJI POLSKIEJ KLASYFIKACJI DZIAŁALNOŚCI
LIQUIDATED ENTITIES OF THE NATIONAL ECONOMY BY SELECTED LEGAL FORMS AND BY SECTIONS OF THE POLISH CLASSIFICATION OF ACTIVITIES

POWRÓT
RETURN

WYSZCZEGÓLNIENIE		Ogółem Total	W tym Of which					spółdzielnie co-operatives	osoby fizyczne prowadzące działalność gospo- darczą natural persons conducting economic activity	SPECIFICATION
			spółki companies							
			razem total	w tym of which						
				handlowe commercial			cywilne civil partnerships			
razem total	w tym of which									
			akcyjne joint stock	z o.o. limited liability						
Informacja i komunikacja	a	159	7	3	-	2	4	-	151	Information and communication
	b	170	5	3	-	2	2	1	164	
	c	106,9	71,4	100,0	-	100,0	50,0	x	108,6	
Działalność finansowa i ubezpieczeniowa	a	287	9	3	-	2	6	-	278	Financial and insurance activities
	b	306	17	12	-	2	5	-	288	
	c	106,6	188,9	400,0	-	100,0	83,3	-	103,6	
Obsługa rynku nieruchomości ^Δ	a	99	7	6	-	5	1	6	78	Real estate activities
	b	94	11	5	-	3	6	2	71	
	c	94,9	157,1	83,3	-	60,0	600,0	33,3	91,0	
Działalność profesjonalna, naukowa i techniczna	a	415	19	10	-	3	9	-	393	Professional, scientific and technical activities
	b	491	21	8	-	4	13	-	470	
	c	118,3	110,5	80,0	-	133,3	144,4	-	119,6	
Administrowanie i działalność wspierająca ^Δ	a	360	9	5	-	4	4	-	351	Administrative and support service activities
	b	391	9	5	-	5	4	-	382	
	c	108,6	100,0	100,0	-	125,0	100,0	-	108,8	
Administracja publiczna i obrona narodowa; obowiązkowe zabezpieczenia społeczne	a	21	-	-	-	-	-	-	-	Public administration and defence; compulsory social security
	b	3	-	-	-	-	-	-	-	
	c	14,3	-	-	-	-	-	-	-	
Edukacja	a	209	3	1	-	1	2	-	165	Education
	b	226	5	1	-	-	4	-	167	
	c	108,1	166,7	100,0	-	-	200,0	-	101,2	
Opieka zdrowotna i pomoc społeczna	a	284	8	4	-	-	4	-	272	Human health and social work activities
	b	284	4	3	-	1	1	-	280	
	c	100,0	50,0	75,0	-	x	25,0	-	102,9	
Działalność związana z kulturą, rozrywką i rekreacją	a	105	-	-	-	-	-	-	93	Arts, entertainment and recreation
	b	81	1	-	-	-	1	-	69	
	c	77,1	x	-	-	-	-	-	74,2	
Pozostała działalność usługowa	a	573	8	-	-	-	8	-	403	Other service activities
	b	449	6	-	-	-	6	-	365	
	c	78,4	75,0	-	-	-	75,0	-	90,6	

1 W podziale według sekcji PKD - bez podmiotów, dla których informacja o rodzaju przeważającej działalności nie występuje w rejestrze REGON.
1 Divided by PKD sections - excluding entities for which the information on the predominant kind of activity does not exist in the REGON register.

TABL. 7. PODMIOTY GOSPODARKI NARODOWEJ WYREJESTROWANE WEDŁUG WYBRANYCH FORM PRAWNYCH ORAZ
 PODREGIONÓW I POWIATÓW
 LIQUIDATED ENTITIES OF THE NATIONAL ECONOMY BY SELECTED LEGAL FORMS AND BY SUBREGIONS
 AND POWIATS



WYSZCZEGÓLNIENIE SPECIFICATION a - 2015 b - 2016 c - 2015 = 100	Ogółem Total	W tym Of which							
		razem total	spółki companies					spółdzielnie co-operatives	osoby fizyczne prowadzące działalność gospodarczą natural persons conducting economic activity
			w tym of which						
			handlowe commercial				cywilne civil partnerships		
			razem total	w tym of which					
akcyjne joint stock	z o.o. limited liability								
WOJEWÓDZTWO VOIVODSHIP	a	8528¹	257	116	1	76	141	9	8002
	b	8762¹	267	142	3	88	125	7	8322
	c	102,7	103,9	122,4	300,0	115,8	88,7	77,8	104,0
Podregion gorzowski Subregion	a	3417	105	41	-	30	64	1	3213
	b	3469	112	57	1	35	55	2	3311
	c	101,5	106,7	139,0	x	116,7	85,9	200,0	103,1
Powiaty: Powiats:									
Gorzowski	a	603	11	2	-	2	9	-	580
	b	613	19	11	1	7	8	1	585
	c	101,7	172,7	550,0	x	350,0	88,9	x	100,9
Międzyrzecki	a	481	7	2	-	-	5	-	458
	b	440	10	7	-	3	3	1	421
	c	91,5	142,9	350,0	-	x	60,0	x	91,9
Słubicki	a	397	13	7	-	7	6	-	359
	b	440	12	10	-	8	2	-	418
	c	110,8	92,3	142,9	-	114,3	33,3	-	116,4
Strzelecko-drezdenecki	a	342	3	2	-	1	1	-	327
	b	343	6	3	-	3	3	-	335
	c	100,3	200,0	150,0	-	300,0	300,0	-	102,4
Sulęciński	a	258	8	4	-	2	4	1	233
	b	317	2	-	-	-	2	-	308
	c	122,9	25,0	-	-	-	50,0	-	132,2
Miasto na prawach powiatu City with powiat status									
Gorzów Wlkp.	a	1336	63	24	-	18	39	-	1256
	b	1316	63	26	-	14	37	-	1244
	c	98,5	100,0	108,3	-	77,8	94,9	-	99,0
Podregion zielonogórski Subregion	a	5111	152	75	1	46	77	8	4789
	b	5293	155	85	2	53	70	5	5011
	c	103,6	102,0	113,3	200,0	115,2	90,9	62,5	104,6
Powiaty: Powiats:									
Krośniewski	a	487	7	5	-	4	2	2	464
	b	473	11	6	-	6	5	-	451
	c	97,1	157,1	120,0	-	150,0	250,0	-	97,2
Nowosolski	a	638	16	7	-	5	9	1	600
	b	681	7	4	-	3	3	1	653
	c	106,7	43,8	57,1	-	60,0	33,3	100,0	108,8
Świebodziński	a	421	8	4	-	2	4	-	396
	b	380	8	3	-	2	5	-	369
	c	90,3	100,0	75,0	-	100,0	125,0	-	93,2
Wschowski	a	281	4	3	-	3	1	1	262
	b	256	5	1	-	-	4	-	247
	c	91,1	125,0	33,3	-	-	400,0	-	94,3
Zielonogórski	a	605	19	6	1	3	13	2	569
	b	595	15	4	-	4	11	2	568
	c	98,3	78,9	66,7	-	133,3	84,6	100,0	99,8
Żagański	a	558	8	4	-	4	4	1	523
	b	604	6	4	-	2	2	-	585
	c	108,2	75,0	100,0	-	50,0	50,0	-	111,9
Żarski	a	708	10	5	-	4	5	-	674
	b	761	14	11	-	7	3	2	716
	c	107,5	140,0	220,0	-	175,0	60,0	x	106,2
Miasto na prawach powiatu City with powiat status									
Zielona Góra	a	1413	80	41	-	21	39	1	1301
	b	1543	89	52	2	29	37	-	1422
	c	109,2	111,3	126,8	x	138,1	94,9	-	109,3

¹ Bez podmiotów, dla których informacja o adresie siedziby/miejsu zamieszkania nie występuje w rejestrze REGON.
¹ Excluding entities for which the information on the business address or place of residence does not exist in the REGON register.

TABL. 8. PODMIOTY GOSPODARKI NARODOWEJ WEDŁUG WYBRANYCH FORM PRAWNYCH ORAZ SEKCJI POLSKIEJ KLASYFIKACJI DZIAŁALNOŚCI

Stan w dniu 31 XII

ENTITIES OF THE NATIONAL ECONOMY BY SELECTED LEGAL FORMS AND BY SECTIONS OF THE POLISH CLASSIFICATION OF ACTIVITIES

As of 31 XII

POWRÓT
RETURN

WYSZCZEGÓLNIENIE		Ogółem Total	W tym Of which					SPECIFICATION	
			razem total	spółki companies		spółdzielnie co-operatives	fundacje, stowarzyszenia i organizacje społeczne foundation, associations and social organisations		osoby fizyczne prowadzące działalność gospodarczą natural persons conducting economic activity
				w tym of which					
				handlowe commercial	cywilne civil partnerships				
a - 2015							a - 2015		
b - 2016							b - 2016		
c - przyrost/spadek (-)							c - increase/decrease (-)		
d - 2015 = 100							d - 2015=100		
OGÓŁEM	a	111272¹	16409	10290	6080	486	3680	77599	TOTAL
	b	111756¹	17154	11010	6100	478	3831	77032	
	c	484	745	720	20	-8	151	-567	
	d	100,4	104,5	107,0	100,3	98,4	104,1	99,3	
w tym:									of which:
Rolnictwo, leśnictwo, łowiectwo i rybactwo	a	3416	780	624	148	83	111	2393	Agriculture, forestry and fishing
	b	3418	820	665	147	77	112	2360	
	c	2	40	41	-1	-6	1	-33	
	d	100,1	105,1	106,6	99,3	92,8	100,9	98,6	
Przemysł	a	9504	2983	2225	747	63	1	6399	Industry
	b	9503	3108	2336	761	61	1	6276	
	c	-1	125	111	14	-2	-	-123	
	d	100,0	104,2	105,0	101,9	96,8	100,0	98,1	
górnictwo i wydobywanie	a	119	70	61	9	-	-	49	mining and quarrying
	b	123	74	65	9	-	-	49	
	c	4	4	4	-	-	-	-	
	d	103,4	105,7	106,6	100,0	-	-	100,0	
przetwórstwo przemysłowe	a	8709	2592	1879	713	61	1	6029	manufacturing
	b	8685	2679	1954	725	60	1	5920	
	c	-24	87	75	12	-1	-	-109	
	d	99,7	103,4	104,0	101,7	98,4	100,0	98,2	
wytwarzanie i zaopatrywanie w energię elektryczną, gaz, parę wodną i gorącą wodę ^Δ	a	214	140	131	9	1	-	73	electricity, gas, steam air conditioning supply and water supply
	b	242	175	166	9	-	-	67	
	c	28	35	35	-	-1	-	-6	
	d	113,1	125,0	126,7	100,0	-	-	91,8	
dostawa wody, gospodarowanie ściekami i odpadami; rekultywacja ^Δ	a	462	181	154	16	1	-	248	water supply, sewerage waste, management and remediation activities
	b	453	180	151	18	1	-	240	
	c	-9	-1	-3	2	-	-	-8	
	d	98,1	99,4	98,1	112,5	100,0	-	96,8	

TABL. 8. PODMIOTY GOSPODARKI NARODOWEJ WEDŁUG WYBRANYCH FORM PRAWNYCH ORAZ SEKCJI POLSKIEJ KLASYFIKACJI DZIAŁALNOŚCI

Stan w dniu 31 XII

ENTITIES OF THE NATIONAL ECONOMY BY SELECTED LEGAL FORMS AND BY SECTIONS OF THE POLISH CLASSIFICATION OF ACTIVITIES

As of 31 XII

POWRÓT
RETURN

WYSZCZEGÓLNIENIE		Ogółem Total	W tym Of which					SPECIFICATION	
			razem total	spółki companies		spółdzielnie co-operatives	fundacje, stowarzyszenia i organizacje społeczne fundation, associations and social organisations		osoby fizyczne prowadzące działalność gospodarczą natural persons conducting economic activity
				w tym of which					
				handlowe commercial	cywilne civil partnerships				
a - 2015							a - 2015		
b - 2016							b - 2016		
c - przyrost/spadek (-)							c - increase/decrease (-)		
d - 2015 = 100							d - 2015=100		
Budownictwo	a	13750	1745	1131	597	39	-	11956	Construction
	b	14153	1831	1215	598	40	-	12274	
	c	403	86	84	1	1	-	318	
	d	102,9	104,9	107,4	100,2	102,6	-	102,7	
Handel; naprawa pojazdów samochodowych ^Δ	a	28234	5534	2990	2544	69	2	22595	Trade; repair of motor vehicles ^Δ
	b	27645	5674	3127	2547	69	1	21870	
	c	-589	140	137	3	-	-1	-725	
	d	97,9	102,5	104,6	100,1	100,0	50,0	96,8	
Transport i gospodarka magazynowa	a	7537	882	606	276	3	-	6639	Transportation and storage
	b	7557	972	700	272	3	-	6565	
	c	20	90	94	-4	-	-	-74	
	d	100,3	110,2	115,5	98,6	100,0	-	98,9	
Zakwaterowanie i gastronomia ^Δ	a	3122	689	293	396	4	-	2399	Accommodation and catering ^Δ
	b	3105	703	302	401	4	-	2368	
	c	-17	14	9	5	-	-	-31	
	d	99,5	102,0	103,1	101,3	100,0	-	98,7	
Informacja i komunikacja	a	2027	413	297	116	9	4	1600	Information and communication
	b	2046	440	323	117	8	4	1593	
	c	19	27	26	1	-1	-	-7	
	d	100,9	106,5	108,8	100,9	88,9	100,0	99,6	
Działalność finansowa i ubezpieczeniowa	a	2988	288	197	91	17	4	2673	Financial and insurance activities
	b	2900	318	228	90	16	4	2556	
	c	-88	30	31	-1	-1	-	-117	
	d	97,1	110,4	115,7	98,9	94,1	100,0	95,6	
Obsługa rynku nieruchomości ^Δ	a	10737	517	401	115	155	1	865	Real estate activities
	b	10937	551	437	113	155	1	890	
	c	200	34	36	-2	-	-	25	
	d	101,9	106,6	109,0	98,3	100,0	100,0	102,9	
Działalność profesjonalna, naukowa i techniczna	a	7672	1124	698	426	13	2	6486	Professional, scientific and technical activities
	b	7793	1181	759	422	13	2	6550	
	c	121	57	61	-4	-	-	64	
	d	101,6	105,1	108,7	99,1	100,0	100,0	101,0	

TABL. 8. PODMIOTY GOSPODARKI NARODOWEJ WEDŁUG WYBRANYCH FORM PRAWNYCH ORAZ SEKCJI POLSKIEJ KLASYFIKACJI DZIAŁALNOŚCI

Stan w dniu 31 XII

ENTITIES OF THE NATIONAL ECONOMY BY SELECTED LEGAL FORMS AND BY SECTIONS OF THE POLISH CLASSIFICATION OF ACTIVITIES

As of 31 XII

POWRÓT
RETURN

WYSZCZEGÓLNIENIE		Ogółem Total	W tym Of which					SPECIFICATION	
			razem total	spółki companies		spółdzielnie co-operatives	fundacje, stowarzyszenia i organizacje społeczne foundation, associations and social organisations		osoby fizyczne prowadzące działalność gospodarczą natural persons conducting economic activity
				w tym of which					
				handlowe commercial	cywilne civil partnerships				
a - 2015							a - 2015		
b - 2016							b - 2016		
c - przyrost/spadek (-)							c - increase/decrease (-)		
d - 2015 = 100							d - 2015=100		
Administrowanie i działalność wspierająca ^Δ	a	2914	534	417	116	19	1	2354	Administrative and support service activities
	b	2935	579	461	117	20	2	2329	
	c	21	45	44	1	1	1	-25	
	d	100,7	108,4	110,6	100,9	105,3	200,0	98,9	
Administracja publiczna i obrona narodowa; obowiązkowe zabezpieczenia społeczne	a	675	1	1	-	-	324	-	Public administration and defence; compulsory social security
	b	698	1	1	-	-	347	-	
	c	23	-	-	-	-	23	-	
	d	103,4	100,0	100,0	-	-	107,1	-	
Edukacja	a	3309	132	63	69	2	23	1516	Education
	b	3356	140	70	70	3	25	1519	
	c	47	8	7	1	1	2	3	
	d	101,4	106,1	111,1	101,4	150,0	108,7	100,2	
Opieka zdrowotna i pomoc społeczna	a	5975	444	198	246	4	4	5282	Human health and social work activities
	b	6109	464	214	250	4	6	5389	
	c	134	20	16	4	-	2	107	
	d	102,2	104,5	108,1	101,6	100,0	150,0	102,0	
Działalność związana z kulturą, rozrywką i rekreacją	a	1946	147	64	83	1	961	667	Arts, entertainment and recreation
	b	1978	161	77	84	1	973	672	
	c	32	14	13	1	-	12	5	
	d	101,6	109,5	120,3	101,2	100,0	101,2	100,7	
Pozostała działalność usługowa	a	7344	193	82	110	5	2132	3775	Other service activities
	b	7454	209	93	111	4	2196	3821	
	c	110	16	11	1	-1	64	46	
	d	101,5	108,3	113,4	100,9	80,0	103,0	101,2	

1 W podziale według sekcji PKD - bez podmiotów, dla których informacja o rodzaju przeważającej działalności nie występuje w rejestrze REGON.

1 Divided by PKD sections - excluding entities for which the information on the predominant kind of activity does not exist in the REGON register.

TABL. 9. PODMIOTY GOSPODARKI NARODOWEJ WEDŁUG WYBRANYCH FORM PRAWNYCH ORAZ PODREGIONÓW I POWIATÓW

Stan w dniu 31 XII

ENTITIES OF THE NATIONAL ECONOMY BY SELECTED LEGAL FORMS AND BY SUBREGIONS AND POWIATS

As of 31 XII

POWRÓT
RETURN

WYSZCZEGÓLNIENIE SPECIFICATION	Ogółem Total	W tym Of which					
		razem total	spółki companies		spółdzielnie co-operatives	fundacje, stowarzyszenia i organizacje społeczne foundation, associations and social organisations	osoby fizyczne prowadzące działalność gospodarczą natural persons conducting economic activity
			handlowe commercial	cywilne civil partnerships			
a - 2015 b - 2016 c - przyrost/spadek (-) increase/decrease (-) d - 2015 = 100							
WOJEWÓDZTWO VOIVODSHIP	a 111272¹	16409	10290	6080	486	3680	77599
	b 111756¹	17154	11010	6100	478	3831	77032
	c 484	745	720	20	-8	151	-567
	d 100,4	104,5	107,0	100,3	98,4	104,1	99,3
Podregion gorzowski Subregion	a 44550	6529	4109	2407	179	1394	31918
	b 44626	6800	4362	2425	178	1453	31618
	c 76	271	253	18	-1	59	-300
	d 100,2	104,2	106,2	100,7	99,4	104,2	99,1
Powiaty: Powiats:							
Gorzowski	a 7561	915	584	324	15	227	5976
	b 7637	936	607	322	14	236	6019
	c 76	21	23	-2	-1	9	43
	d 101,0	102,3	103,9	99,4	93,3	104,0	100,7
Międzyrzecki	a 5999	703	435	267	35	246	4176
	b 6013	723	453	269	35	252	4155
	c 14	20	18	2	-	6	-21
	d 100,2	102,8	104,1	100,7	100,0	102,4	99,5
Słubicki	a 5632	956	640	315	25	155	3750
	b 5655	988	669	318	25	168	3722
	c 23	32	29	3	-	13	-28
	d 100,4	103,3	104,5	101,0	100,0	108,4	99,3
Strzelecko-drezdenecki	a 4571	414	235	177	19	185	3455
	b 4602	427	245	180	18	190	3458
	c 31	13	10	3	-1	5	3
	d 100,7	103,1	104,3	101,7	94,7	102,7	100,1
Sulęciński	a 2957	345	216	127	19	122	2251
	b 2911	375	243	130	20	128	2167
	c -46	30	27	3	1	6	-84
	d 98,4	108,7	112,5	102,4	105,3	104,9	96,3
Miasto na prawach powiatu City with powiat status							
Gorzów Wlkp.	a 17830	3196	1999	1197	66	459	12310
	b 17808	3351	2145	1206	66	479	12097
	c -22	155	146	9	-	20	-213
	d 99,9	104,8	107,3	100,8	100,0	104,4	98,3
Podregion zielonogórski	a 66722	9880	6181	3673	307	2286	45681
	b 67130	10354	6648	3675	300	2378	45414
Subregion	c 408	474	467	2	-7	92	-267
	d 100,6	104,8	107,6	100,1	97,7	104,0	99,4
Powiaty: Powiats:							
Krośnieński	a 5555	555	290	264	27	189	3909
	b 5577	566	301	264	27	202	3900
	c 22	11	11	-	-	13	-9
	d 100,4	102,0	103,8	100,0	100,0	106,9	99,8
Nowosolski	a 7349	794	455	332	42	248	5098
	b 7437	860	519	334	40	249	5097
	c 88	66	64	2	-2	1	-1
	d 101,2	108,3	114,1	100,6	95,2	100,4	100,0

TABL. 9. PODMIOTY GOSPODARKI NARODOWEJ WEDŁUG WYBRANYCH FORM PRAWNYCH ORAZ PODREGIONÓW I POWIATÓW

Stan w dniu 31 XII

ENTITIES OF THE NATIONAL ECONOMY BY SELECTED LEGAL FORMS AND BY SUBREGIONS AND POWIATS

As of 31 XII

POWRÓT
RETURN

WYSZCZEGÓLNIENIE SPECIFICATION		Ogółem Total	W tym Of which						
			razem total	spółki companies		spółdzielnie co-operatives	fundacje, stowarzyszenia i organizacje społeczne foundation, associations and social organisations	osoby fizyczne prowadzące działalność gospodarczą natural persons conducting economic activity	
				handlowe commercial	cywilne civil partnerships				
a - 2015									
b - 2016									
c - przyrost/spadek (-) increase/decrease (-)									
d - 2015 = 100									
Świebodziński	a	5698	822	447	374	21	198	3856	
	b	5687	840	466	373	21	217	3799	
	c	-11	18	19	-1	-	19	-57	
	d	99,8	102,2	104,3	99,7	100,0	109,6	98,5	
Wschowski	a	3493	360	203	154	20	148	2480	
	b	3536	367	211	153	21	151	2503	
	c	43	7	8	-1	1	3	23	
	d	101,2	101,9	103,9	99,4	105,0	102,0	100,9	
Zielonogórski	a	6784	818	469	343	38	262	4955	
	b	6889	863	511	341	36	277	4984	
	c	105	45	42	-2	-2	15	29	
	d	101,5	105,5	109,0	99,4	94,7	105,7	100,6	
Żagański	a	7410	762	398	360	44	216	5127	
	b	7358	806	435	367	43	226	5017	
	c	-52	44	37	7	-1	10	-110	
	d	99,3	105,8	109,3	101,9	97,7	104,6	97,9	
Żarski	a	9500	1213	689	523	56	308	6365	
	b	9508	1237	711	525	54	318	6320	
	c	8	24	22	2	-2	10	-45	
	d	100,1	102,0	103,2	100,4	96,4	103,2	99,3	
Miasto na prawach powiatu City with powiat status									
Zielona Góra	a	20933	4556	3230	1323	59	717	13891	
	b	21138	4815	3494	1318	58	738	13794	
	c	205	259	264	-5	-1	21	-97	
	d	101,0	105,7	108,2	99,6	98,3	102,9	99,3	

1 Bez podmiotów, dla których informacja o adresie siedziby/miejscu zamieszkania nie występuje w rejestrze REGON.

1 Excluding entities for which the information on the business address or place of residence does not exist in the REGON register.

TABL. 10. PODMIOTY GOSPODARKI NARODOWEJ WEDŁUG WYBRANYCH SEKCJI POLSKIEJ KLASYFIKACJI DZIAŁALNOŚCI ORAZ PODREGIONÓW, POWIATÓW I GMIN

Stan w dniu 31 XII

ENTITIES OF THE NATIONAL ECONOMY BY SELECTED SECTIONS OF THE POLISH CLASSIFICATION OF ACTIVITIES AND BY SUBREGIONS, POWIATS AND GMINAS

As of 31 XII

POWRÓT
RETURN

WYSZCZEGÓLNIENIE SPECIFICATION	Ogółem Total	W tym Of which																	
		rolnictwo, leśnictwo, i rybactwo agriculture, forestry and fishing	przemysł industry		budownictwo construction	handel; naprawa pojazdów samocho- dowych ^Δ trade; repair of motor vehicles ^Δ	transport i gospodarka magazynowa transportation and storage	zakwatero- wanie i gastro- nomia ^Δ accomo-dation and catering ^Δ	informacja i komunika- cja information and commu- nication	działalność finansowa i ubezpie- czeniowa financial and insurance activities	obsługa rynku nierucho- mości ^Δ real estate activities	działalność profesjonal- na, naukowa i techniczna professional, scientific and technical activities	administrowanie i działalność wspierająca ^Δ administra-tive and support activities	administracja publiczna i obrona narodowa; obowiązkowe zabezpieczenia publiczne administration and defence; compulsory social security	edukacja education	opieka zdrowotna i pomoc społeczna human health and social work activities	działalność związana z kulturą, rozrywką i rekreacją other arts, entertainment and recreation	pozostała działalność usługowa other service activities	
			razem total	w tym przetwórstwo przemysłowe of which manufac-turing															
WOJEWÓDZTWO VOIVODSHIP	a 111272 [†] b 111756 [†] c 484 d 100,4	3416 3418 2 100,1	9504 9503 -1 100,0	8709 8685 -24 99,7	13750 14153 403 102,9	28234 27645 -589 97,9	7537 7557 20 100,3	3122 3105 -17 99,5	2027 2046 19 100,9	2988 2900 -88 97,1	10737 10937 200 101,9	7672 7793 121 101,6	2914 2935 21 100,7	675 698 23 103,4	3309 3356 47 101,4	5975 6109 134 102,2	1946 1978 32 101,6	7344 7454 110 101,5	
Podregion gorzowski Subregion	a 44550 b 44626 c 76 d 100,2	1537 1520 -17 98,9	3750 3746 -4 99,9	3417 3411 -6 99,8	5464 5508 44 100,8	11350 11168 -182 98,4	3371 3397 26 100,8	1381 1358 -23 98,3	708 704 -4 99,4	1265 1225 -40 96,8	3654 3718 64 101,8	3047 3086 39 101,3	1292 1303 11 100,9	279 281 2 100,7	1237 1248 11 100,9	2546 2626 80 103,1	775 787 12 101,5	2868 2908 40 101,4	
Powiaty: Powiats:																			
GORZOWSKI	a 7561 b 7637 c 76 d 101,0	314 318 4 101,3	865 894 29 103,4	791 814 23 102,9	1012 1020 8 100,8	1985 1961 -24 98,8	593 596 3 100,5	234 228 -6 97,4	107 105 -2 98,1	193 186 -7 96,4	276 279 3 101,1	489 516 27 105,5	199 211 12 106,0	45 45 - 100,0	195 193 -2 99,0	430 452 22 105,1	142 145 3 102,1	478 484 6 101,3	
Gmina miejska Urban gmina																			
Kostrzyn nad Odrą	a 2228 b 2218 c -10 d 99,6	20 19 -1 95,0	215 227 12 105,6	204 214 10 104,9	218 223 5 102,3	719 694 -25 96,5	147 148 1 100,7	87 84 -3 96,6	31 29 -2 93,5	50 47 -3 94,0	178 179 1 100,6	123 130 7 105,7	57 55 -2 96,5	3 3 - 100,0	56 56 - 100,0	147 146 -1 99,3	40 41 1 102,5	137 137 - 100,0	
Gmina miejsko-wiejska Urban-rural gmina																			
Witnica	a 1087 b 1094 c 7 d 100,6	48 51 3 106,3	199 195 -4 98,0	192 187 -5 97,4	162 163 1 100,6	256 250 -6 97,7	73 74 1 101,4	23 25 2 108,7	10 13 3 130,0	22 24 2 109,1	39 39 - 100,0	44 44 - 100,0	29 30 1 103,4	6 6 - 100,0	32 34 2 106,3	54 58 4 107,4	18 17 -1 94,4	72 70 -2 97,2	
w tym miasto of which city	a 641 b 628 c -13 d 98,0	10 8 -2 80,0	123 115 -8 93,5	117 109 -8 93,2	99 103 4 104,0	151 145 -6 96,0	35 27 -8 77,1	12 13 1 108,3	7 10 3 142,9	11 13 2 118,2	30 30 - 100,0	36 35 -1 97,2	15 15 - 100,0	3 3 - 100,0	2 20 2 111,1	3 39 3 108,3	-1 10 -1 90,9	-3 41 - 93,2	
Gminy wiejskie: Rural gminas:																			
Bogdaniec	a 751 b 742 c -9 d 98,8	44 43 -1 97,7	77 83 6 107,8	69 74 5 107,2	118 117 -1 99,2	186 184 -2 98,9	79 76 -3 96,2	18 16 -2 88,9	9 8 -1 88,9	24 22 -2 91,7	7 6 -1 85,7	48 46 -2 95,8	14 15 1 107,1	4 4 - 100,0	14 12 -2 85,7	38 38 - 100,0	14 14 - 100,0	57 57 - 100,0	

TABL. 10. PODMIOTY GOSPODARKI NARODOWEJ WEDŁUG WYBRANYCH SEKCJI POLSKIEJ KLASYFIKACJI DZIAŁALNOŚCI ORAZ PODREGIONÓW, POWIATÓW I GMIN
Stan w dniu 31 XII
ENTITIES OF THE NATIONAL ECONOMY BY SELECTED SECTIONS OF THE POLISH CLASSIFICATION OF ACTIVITIES AND BY SUBREGIONS, POWIATS AND GMINAS
As of 31 XII

POWRÓT
RETURN

WYSZCZEGÓLNIENIE SPECIFICATION	Ogółem Total	W tym Of which																	
		rolnictwo, leśnictwo, i rybactwo agriculture, forestry and fishing	przemysł industry		budownictwo construction	handel; naprawa pojazdów samocho- dowych ^Δ trade; repair of motor vehicles ^Δ	transport i gospodarka magazynowa transporta- tion and storage	zakwate- rowanie i gastro- nomia ^Δ accomo- dation and catering ^Δ	informacja i komunika- cja information and commu- nication	działalność finansowa i ubezpie- czeniowa financial and insurance activities	obsługa rynku nierucho- mości ^Δ real estate activities	działalność profesjonal- na, naukowa i techniczna professional, scientific and technical activities	administrowanie i działalność wspierająca ^Δ administra- tive and support activities	administracja publiczna i obrona narodowa; obowiązkowe zabezpieczenia publiczne administration and defence; compulsory social security	edukacja education	opieka zdrowotna i pomoc społeczna human health and social work activities	działalność związana z kulturą, rozrywką i rekreacją other arts, entertainment and recreation	pozostała działalność usługowa other service activities	
			razem total	w tym przetwórstwo przemysłowe of which manufac- turing															
Trzebień	a	412	15	30	25	67	172	17	12	2	9	11	5	10	5	8	15	4	30
	b	424	19	28	24	85	166	15	13	2	7	14	5	9	7	8	14	4	28
	c	12	4	-2	-1	18	-6	-2	1	-	-2	3	-	-1	2	-	-1	-	-2
	d	102,9	126,7	93,3	96,0	126,9	96,5	88,2	108,3	100,0	77,8	127,3	100,0	90,0	140,0	100,0	93,3	100,0	93,3
Tuplice	a	252	12	28	23	33	85	13	7	3	7	14	6	8	3	6	9	2	16
	b	247	12	30	25	34	78	13	7	3	6	14	7	7	3	6	6	3	17
	c	-5	-	2	2	1	-7	-	-	-	-1	-	1	-1	-	-	-3	1	1
	d	98,0	100,0	107,1	108,7	103,0	91,8	100,0	100,0	100,0	85,7	100,0	116,7	87,5	100,0	100,0	66,7	150,0	106,3
Żary	a	904	35	85	83	174	247	57	21	11	14	34	47	18	6	29	51	24	50
	b	916	36	85	81	181	244	57	19	11	11	36	49	21	6	28	48	24	60
	c	12	1	-	-2	7	-3	-	-2	-	-3	2	2	3	-	-1	-3	-	10
	d	101,3	102,9	100,0	97,6	104,0	98,8	100,0	90,5	100,0	78,6	105,9	104,3	116,7	100,0	96,6	94,1	100,0	120,0
Miasto na prawach powiatu City with powiat status Zielona Góra	a	20933	196	1601	1470	2178	5182	1497	506	739	753	1570	2265	638	61	695	1190	346	1466
	b	21138	206	1622	1489	2250	5108	1506	510	754	730	1609	2307	641	64	722	1213	356	1482
	c	205	10	21	19	72	-74	9	4	15	-23	39	42	3	3	27	23	10	16
	d	101,0	105,1	101,3	101,3	103,3	98,6	100,6	100,8	102,0	96,9	102,5	101,9	100,5	104,9	103,9	101,9	102,9	101,1

1 W podziale według sekcji PKD - bez podmiotów, dla których informacja o rodzaju przeważającej działalności nie występuje w rejestrze REGON.

1 Divided by PKD sections - excluding entities for which the information on the predominant kind of activity does not exist in the REGON register.

TABL. 11. **PODMIOTY GOSPODARKI NARODOWEJ Z ZAWIESZONĄ DZIAŁALNOŚCIĄ WEDŁUG WYBRANYCH FORM PRAWNYCH ORAZ SEKCJI POLSKIEJ KLASYFIKACJI DZIAŁALNOŚCI**
Stan w dniu 31 XII
ENTITIES OF THE NATIONAL ECONOMY OF SUSPENDED ACTIVITY BY SELECTED LEGAL FORMS AND BY SECTIONS OF THE POLISH CLASSIFICATION
OF ACTIVITIES
As of 31 XII

POWRÓT
RETURN

WYSZCZEGÓLNIENIE		Ogółem Total	W tym Of which						SPECIFICATION	
			spółki handlowe commercial companies			osobowe commercial partnerships	spółki cywilne civil law partnerships	osoby fizyczne prowadzące działalność gospodarczą natural persons conducting economic activity		
			ogółem total	kapitałowe limited						
a - 2015	b - 2016	c - przyrost/spadek (-)	d - 2015 = 100	razem total	z o.o. limited liability	akcyjne joint-stock	a - 2015	b - 2016	c - increase/decrease (-)	d - 2015=100
O G Ó Ł E M	a	8834 ¹	225	181	179	2	44	54	8543	TOTAL
	b	8555 ¹	291	239	236	3	52	63	8191	
	c	-279	66	58	57	1	8	9	-352	
	d	96,8	129,3	132,0	131,8	150,0	118,2	116,7	95,9	
Rolnictwo, leśnictwo, łowiectwo i rybactwo	a	211	8	7	7	-	1	-	203	Agriculture, forestry and fishing
	b	217	6	5	5	-	1	1	210	
	c	6	-2	-2	-2	-	-	1	7	
	d	102,8	75,0	71,4	71,4	-	100,0	x	103,4	
Przemysł	a	707	39	36	35	1	3	7	658	Industry
	b	679	56	51	50	1	5	8	612	
	c	-28	17	15	15	-	2	1	-46	
	d	96,0	143,6	141,7	142,9	100,0	166,7	114,3	93,0	
górnictwo i wydobywanie	a	8	1	1	1	-	-	-	7	mining and quarrying
	b	8	1	1	1	-	-	1	6	
	c	-	-	-	-	-	-	1	-1	
	d	100,0	100,0	100,0	100,0	-	-	x	85,7	
przetwórstwo przemysłowe	a	658	32	30	29	1	2	7	616	manufacturing
	b	629	49	45	44	1	4	7	570	
	c	-29	17	15	15	-	2	-	-46	
	d	95,6	153,1	150,0	151,7	100,0	200,0	100,0	92,5	
wytwarzanie i zaopatrywanie w energię elektryczną, gaz, parę wodną i gorącą wodę ^Δ	a	11	2	2	2	-	-	-	9	electricity, gas, steam air conditioning supply and water supply
	b	8	2	1	1	-	1	-	6	
	c	-3	-	-1	-1	-	1	-	-3	
	d	72,7	100,0	50,0	50,0	-	x	-	66,7	
dostawa wody, gospodarowanie ściekami i odpadami; rekultywacja ^Δ	a	30	4	3	3	-	1	-	26	water supply, sewerage waste, management and remediation activities
	b	34	4	4	4	-	-	-	30	
	c	4	-	1	1	-	-1	-	4	
	d	113,3	100,0	133,3	133,3	-	-	-	115,4	
Budownictwo	a	2202	33	29	29	-	4	9	2158	Construction
	b	2168	40	35	35	-	5	11	2115	
	c	-34	7	6	6	-	1	2	-43	
	d	98,5	121,2	120,7	120,7	-	125,0	122,2	98,0	
Handel; naprawa pojazdów samochodowych ^Δ	a	2162	75	52	51	1	23	18	2067	Trade; repair of motor vehicles ^Δ
	b	2012	91	69	68	1	22	17	1902	
	c	-150	16	17	17	-	-1	-1	-165	
	d	93,1	121,3	132,7	133,3	100,0	95,7	94,4	92,0	
Transport i gospodarka magazynowa	a	698	13	12	12	-	1	3	681	Transportation and storage
	b	676	16	14	14	-	2	4	656	
	c	-22	3	2	2	-	1	1	-25	
	d	96,8	123,1	116,7	116,7	-	200,0	133,3	96,3	

TABL. 11. **PODMIOTY GOSPODARKI NARODOWEJ Z ZAWIESZONĄ DZIAŁALNOŚCIĄ WEDŁUG WYBRANYCH FORM PRAWNYCH ORAZ SEKCJI POLSKIEJ KLASYFIKACJI DZIAŁALNOŚCI**
Stan w dniu 31 XII
ENTITIES OF THE NATIONAL ECONOMY OF SUSPENDED ACTIVITY BY SELECTED LEGAL FORMS AND BY SECTIONS OF THE POLISH CLASSIFICATION
OF ACTIVITIES
As of 31 XII

POWRÓT
RETURN

WYSZCZEGÓLNIENIE		Ogółem Total	W tym Of which						SPECIFICATION	
			spółki handlowe commercial companies			osobowe commercial partnerships	spółki cywilne civil law partnerships	osoby fizyczne prowadzące działalność gospodarczą natural persons conducting economic activity		
			ogółem total	kapitałowe limited						
		razem total	z o.o. limited liability	akcyjne joint-stock						
a - 2015									a - 2015	
b - 2016									b - 2016	
c - przyrost/spadek (-)									c - increase/decrease (-)	
d - 2015 = 100									d - 2015=100	
Zakwaterowanie i gastronomia ^Δ	a	345	9	7	7	-	2	3	332	Accommodation and catering ^Δ
	b	343	9	7	7	-	2	7	326	
	c	-2	-	-	-	-	-	4	-6	
	d	99,4	100,0	100,0	100,0	-	100,0	233,3	98,2	
Informacja i komunikacja	a	223	9	9	9	-	-	1	212	Information and communication
	b	202	16	16	15	1	-	1	184	
	c	-21	7	7	6	1	-	-	-28	
	d	90,6	177,8	177,8	166,7	x	-	100,0	86,8	
Działalność finansowa i ubezpieczeniowa	a	243	2	1	1	-	1	1	240	Financial and insurance activities
	b	217	4	3	3	-	1	1	212	
	c	-26	2	2	2	-	-	-	-28	
	d	89,3	200,0	300,0	300,0	-	100,0	100,0	88,3	
Obsługa rynku nieruchomości ^Δ	a	71	7	6	6	-	1	1	62	Real estate activities
	b	75	7	6	6	-	1	2	65	
	c	4	-	-	-	-	-	1	3	
	d	105,6	100,0	100,0	100,0	-	100,0	200,0	104,8	
Działalność profesjonalna, naukowa i techniczna	a	553	8	8	8	-	-	4	541	Professional, scientific and technical activities
	b	585	17	14	14	-	3	4	564	
	c	32	9	6	6	-	3	-	23	
	d	105,8	212,5	175,0	175,0	-	x	100,0	104,3	
Administrowanie i działalność wspierająca ^Δ	a	399	7	5	5	-	2	3	389	Administrative and support service activities
	b	384	10	8	8	-	2	5	369	
	c	-15	3	3	3	-	-	2	-20	
	d	96,2	142,9	160,0	160,0	-	100,0	166,7	94,9	
Edukacja	a	220	5	3	3	-	2	2	213	Education
	b	186	6	4	4	-	2	-	180	
	c	-34	1	1	1	-	-	-2	-33	
	d	84,5	120,0	133,3	133,3	-	100,0	-	84,5	
Opieka zdrowotna i pomoc społeczna	a	347	3	1	1	-	2	1	343	Human health and social work activities
	b	342	4	-	-	-	4	1	337	
	c	-5	1	-1	-1	-	2	-	-6	
	d	98,6	133,3	-	-	-	200,0	100,0	98,3	
Działalność związana z kulturą, rozrywką i rekreacją	a	104	2	1	1	-	1	-	102	Arts, entertainment and recreation
	b	121	3	3	3	-	-	-	118	
	c	17	1	2	2	-	-1	-	16	
	d	116,3	150,0	300,0	300,0	-	-	-	115,7	
Pozostała działalność usługowa	a	349	5	4	4	-	1	1	342	Other service activities
	b	348	6	4	4	-	2	1	341	
	c	-1	1	-	-	-	1	-	-1	
	d	99,7	120,0	100,0	100,0	-	200,0	100,0	99,7	

1 W podziale według sekcji PKD - bez podmiotów, dla których informacja o rodzaju przeważającej działalności nie występuje w rejestrze REGON.
1 Divided by PKD sections - excluding entities for which the information on the predominant kind of activity does not exist in the REGON register.

TABL. 12. PODMIOTY GOSPODARKI NARODOWEJ Z ZAWIESZONĄ DZIAŁALNOŚCIĄ WEDŁUG WYBRANYCH FORM PRAWNYCH ORAZ PODREGIONÓW I POWIATÓW

Stan w dniu 31 XII

ENTITIES OF THE NATIONAL ECONOMY OF SUSPENDED ACTIVITY BY SELECTED LEGAL FORMS AND BY SUBREGIONS AND POWIATS

As of 31 XII

POWRÓT
RETURN

WYSZCZEGÓLNIENIE SPECIFICATION		Ogółem Total	W tym Of which					spółki cywilne civil law partnerships	osoby fizyczne prowadzące działalność gospodarczą natural persons conducting economic activity
			ogółem total	spółki handlowe commercial companies			osobowe commercial partnerships		
				razem total	z o.o. limited liability	akcyjne joint-stock			
a - 2015									
b - 2016									
c - przyrost/spadek (-) increase/decrease (-)									
d - 2015 = 100									
WOJEWÓDZTWO VOIVODSHIP	a	8834 ¹	225	181	179	2	44	54	8543
	b	8555 ¹	291	239	236	3	52	63	8191
	c	-279	66	58	57	1	8	9	-352
	d	96,8	129,3	132,0	131,8	150,0	118,2	116,7	95,9
Podregion gorzowski Subregion	a	3341	53	49	49	-	4	10	3273
	b	3262	84	74	74	-	10	16	3157
	c	-79	31	25	25	-	6	6	-116
	d	97,6	158,5	151,0	151,0	-	250,0	160,0	96,5
Powiaty: Powiats:									
Gorzowski	a	575	5	4	4	-	1	2	567
	b	576	12	9	9	-	3	4	559
	c	1	7	5	5	-	2	2	-8
	d	100,2	240,0	225,0	225,0	-	300,0	200,0	98,6
Międzyrzecki	a	487	8	8	8	-	-	2	476
	b	491	12	10	10	-	2	2	476
	c	4	4	2	2	-	2	-	-
	d	100,8	150,0	125,0	125,0	-	x	100,0	100,0
Stubicki	a	430	7	7	7	-	-	-	422
	b	421	5	5	5	-	-	1	414
	c	-9	-2	-2	-2	-	-	1	-8
	d	97,9	71,4	71,4	71,4	-	-	x	98,1
Strzelecko-drezdenecki	a	373	1	-	-	-	1	1	371
	b	358	6	3	3	-	3	1	351
	c	-15	5	3	3	-	2	-	-20
	d	96,0	600,0	x	x	-	300,0	100,0	94,6
Sulęciński	a	308	2	2	2	-	-	-	306
	b	302	2	2	2	-	-	1	299
	c	-6	-	-	-	-	-	1	-7
	d	98,1	100,0	100,0	100,0	-	-	x	97,7
Miasto na prawach powiatu City with powiat status									
Gorzów Wlkp.	a	1168	30	28	28	-	2	5	1131
	b	1114	47	45	45	-	2	7	1058
	c	-54	17	17	17	-	-	2	-73
	d	95,4	156,7	160,7	160,7	-	100,0	140,0	93,5
Podregion zielonogórski Subregion	a	5493	172	132	130	2	40	44	5270
	b	5293	207	165	162	3	42	47	5034
	c	-200	35	33	32	1	2	3	-236
	d	96,4	120,3	125,0	124,6	150,0	105,0	106,8	95,5

TABL. 12. PODMIOTY GOSPODARKI NARODOWEJ Z ZAWIESZONĄ DZIAŁALNOŚCIĄ WEDŁUG WYBRANYCH FORM PRAWNYCH ORAZ PODREGIONÓW I POWIATÓW

Stan w dniu 31 XII

ENTITIES OF THE NATIONAL ECONOMY OF SUSPENDED ACTIVITY BY SELECTED LEGAL FORMS AND BY SUBREGIONS AND POWIATS

As of 31 XII

POWRÓT
RETURN

WYSZCZEGÓLNIENIE SPECIFICATION	Ogółem Total	W tym Of which							
		ogółem total	spółki handlowe commercial companies			osobowe commercial partnerships	spółki cywilne civil law partnerships	osoby fizyczne prowadzące działalność gospodarczą natural persons conducting economic activity	
			razem total	z o.o. limited liability	akcyjne joint-stock				
a - 2015									
b - 2016									
c - przyrost/spadek (-) increase/decrease (-)									
d - 2015 = 100									
Powiaty: Powiats:									
Krośnieński	a	506	4	2	2	-	2	3	499
	b	460	4	2	2	-	2	1	455
	c	-46	-	-	-	-	-	-2	-44
	d	90,9	100,0	100,0	100,0	-	100,0	33,3	91,2
Nowosolski	a	694	13	11	11	-	2	4	675
	b	734	12	9	9	-	3	6	714
	c	40	-1	-2	-2	-	1	2	39
	d	105,8	92,3	81,8	81,8	-	150,0	150,0	105,8
Świebodziński	a	437	5	3	3	-	2	2	430
	b	406	6	4	4	-	2	2	398
	c	-31	1	1	1	-	-	-	-32
	d	92,9	120,0	133,3	133,3	-	100,0	100,0	92,6
Wschowski	a	279	6	5	5	-	1	1	272
	b	289	7	6	6	-	1	1	281
	c	10	1	1	1	-	-	-	9
	d	103,6	116,7	120,0	120,0	-	100,0	100,0	103,3
Zielonogórski	a	588	14	10	10	-	4	5	569
	b	598	17	14	14	-	3	3	578
	c	10	3	4	4	-	-1	-2	9
	d	101,7	121,4	140,0	140,0	-	75,0	60,0	101,6
Żagański	a	651	8	8	8	-	-	4	639
	b	545	8	8	8	-	-	2	535
	c	-106	-	-	-	-	-	-2	-104
	d	83,7	100,0	100,0	100,0	-	-	50,0	83,7
Żarski	a	791	4	2	2	-	2	3	784
	b	760	7	5	5	-	2	4	749
	c	-31	3	3	3	-	-	1	-35
	d	96,1	175,0	250,0	250,0	-	100,0	133,3	95,5
Miasto na prawach powiatu City with powiat status									
Zielona Góra	a	1547	118	91	89	2	27	22	1402
	b	1501	146	117	114	3	29	28	1324
	c	-46	28	26	25	1	2	6	-78
	d	97,0	123,7	128,6	128,1	150,0	107,4	127,3	94,4

1 Bez podmiotów, dla których informacja o adresie siedziby/miejsu zamieszkania nie występuje w rejestrze REGON.

1 Excluding entities for which the information about the business address or place of residence does not exist in the REGON register.

TABL.13. SPÓŁKI HANDLOWE WEDŁUG FORM PRAWNYCH ORAZ SEKCJI POLSKIEJ KLASYFIKACJI DZIAŁALNOŚCI
Stan w dniu 31 XII
COMMERCIAL COMPANIES BY LEGAL FORMS AND SECTIONS OF THE POLISH CLASSIFICATION OF ACTIVITIES
As of 31 XII

POWRÓT
RETURN

WYSZCZEGÓLNIENIE	Ogółem Total	Spółki kapitałowe Limited companies			Spółki osobowe Commercial partnerships				SPECIFICATION	
		razem total	akcyjne joint-stock	z o.o. limited liability	razem total	partnerskie professional partnerships	jawne unlimited partnerships	komandytowe limited partnerships		komandytowo-akcyjne joint-stock limited partnerships
a - 2015										a - 2015
b - 2016										b - 2016
c - przyrost/spadek (-)										c - increase/decrease (-)
d - 2015 = 100										d - 2015 = 100
O G Ó Ł E M	a 10290¹	9026	164	8862	1264	55	786	387	36	TOTAL
	b 11010¹	9647	167	9480	1363	56	792	476	39	
	c 720	621	3	618	99	1	6	89	3	
	d 107,0	106,9	101,8	107,0	107,8	101,8	100,8	123,0	108,3	
Rolnictwo, leśnictwo, łowiectwo i rybactwo	a 624	579	3	576	45	-	32	12	1	Agriculture, forestry and fishing
	b 665	617	3	614	48	-	32	15	1	
	c 41	38	-	38	3	-	-	3	-	
	d 106,6	106,6	100,0	106,6	106,7	-	100,0	125,0	100,0	
Przemysł	a 2225	2010	59	1951	215	-	120	88	7	Industry
	b 2336	2115	58	2057	221	-	119	95	7	
	c 111	105	-1	106	6	-	-1	7	-	
	d 105,0	105,2	98,3	105,4	102,8	-	99,2	108,0	100,0	
górnictwo i wydobywanie	a 61	51	-	51	10	-	4	6	-	mining and quarrying
	b 65	54	-	54	11	-	3	8	-	
	c 4	3	-	3	1	-	-1	2	-	
	d 106,6	105,9	-	105,9	110,0	-	75,0	133,3	-	
przetwórstwo przemysłowe	a 1879	1707	57	1650	172	-	103	64	5	manufacturing
	b 1954	1771	56	1715	183	-	107	71	5	
	c 75	64	-1	65	11	-	4	7	-	
	d 104,0	103,7	98,2	103,9	106,4	-	103,9	110,9	100,0	
wytwarzanie i zaopatrywanie w energię elektryczną, gaz, parę wodną i gorącą wodę ^Δ	a 131	112	1	111	19	-	7	10	2	electricity, gas, steam air conditioning supply and water supply
	b 166	150	1	149	16	-	4	10	2	
	c 35	38	-	38	-3	-	-3	-	-	
	d 126,7	133,9	100,0	134,2	84,2	-	57,1	100,0	100,0	
dostawa wody, gospodarowanie ściekami i odpadami; rekultywacja ^Δ	a 154	140	1	139	14	-	6	8	-	water supply, sewerage waste, management and remediation activities
	b 151	140	1	139	11	-	5	6	-	
	c -3	-	-	-	-3	-	-1	-2	-	
	d 98,1	100,0	100,0	100,0	78,6	-	83,3	75,0	-	
Budownictwo	a 1131	1011	12	999	120	-	71	43	6	Construction
	b 1215	1078	14	1064	137	-	72	59	6	
	c 84	67	2	65	17	-	1	16	-	
	d 107,4	106,6	116,7	106,5	114,2	-	101,4	137,2	100,0	
Handel; naprawa pojazdów samochodowych ^Δ	a 2990	2557	37	2520	433	-	307	117	9	Trade; repair of motor vehicles ^Δ
	b 3127	2681	37	2644	446	-	305	131	10	
	c 137	124	-	124	13	-	-2	14	1	
	d 104,6	104,8	100,0	104,9	103,0	-	99,3	112,0	111,1	
Transport i gospodarka magazynowa	a 606	521	8	513	85	-	57	26	2	Transportation and storage
	b 700	596	9	587	104	-	57	45	2	
	c 94	75	1	74	19	-	-	19	-	
	d 115,5	114,4	112,5	114,4	122,4	-	100,0	173,1	100,0	

TABL.13. SPÓŁKI HANDLOWE WEDŁUG FORM PRAWNYCH ORAZ SEKCJI POLSKIEJ KLASYFIKACJI DZIAŁALNOŚCI
Stan w dniu 31 XII
COMMERCIAL COMPANIES BY LEGAL FORMS AND SECTIONS OF THE POLISH CLASSIFICATION OF ACTIVITIES
As of 31 XII

POWRÓT
RETURN

WYSZCZEGÓLNIENIE	Ogółem Total	Spółki kapitałowe Limited companies			Spółki osobowe Commercial partnerships					SPECIFICATION	
		razem total	akcyjne joint-stock	z o.o. limited liability	razem total	partnerskie professional partnerships	jawne unlimited partnerships	komandytowe limited partnerships	komandytowo-akcyjne joint-stock limited partnerships		
a - 2015											a - 2015
b - 2016											b - 2016
c - przyrost/spadek (-)											c - increase/decrease (-)
d - 2015 = 100											d - 2015 = 100
Zakwaterowanie i gastronomia ^Δ	a	293	268	-	268	25	-	16	9	-	Accommodation and catering ^Δ
	b	302	274	-	274	28	-	16	12	-	
	c	9	6	-	6	3	-	-	3	-	
	d	103,1	102,2	-	102,2	112,0	-	100,0	133,3	-	
Informacja i komunikacja	a	297	281	6	275	16	-	7	8	1	Information and communication
	b	323	307	6	301	16	-	5	9	2	
	c	26	26	-	26	-	-	-2	1	1	
	d	108,8	109,3	100,0	109,5	100,0	-	71,4	112,5	200,0	
Działalność finansowa i ubezpieczeniowa	a	197	167	10	157	30	1	18	9	2	Financial and insurance activities
	b	228	193	11	182	35	2	19	11	3	
	c	31	26	1	25	5	1	1	2	1	
	d	115,7	115,6	110,0	115,9	116,7	200,0	105,6	122,2	150,0	
Obsługa rynku nieruchomości ^Δ	a	401	348	7	341	53	-	35	15	3	Real estate activities
	b	437	370	7	363	67	-	40	24	3	
	c	36	22	-	22	14	-	5	9	-	
	d	109,0	106,3	100,0	106,5	126,4	-	114,3	160,0	100,0	
Działalność profesjonalna, naukowa i techniczna	a	698	601	10	591	97	21	43	28	5	Professional, scientific and technical activities
	b	759	657	11	646	102	21	41	35	5	
	c	61	56	1	55	5	-	-2	7	-	
	d	108,7	109,3	110,0	109,3	105,2	100,0	95,3	125,0	100,0	
Administrowanie i działalność wspierająca ^Δ	a	417	390	5	385	27	-	16	11	-	Administrative and support service activities
	b	461	429	4	425	32	-	16	16	-	
	c	44	39	-1	40	5	-	-	5	-	
	d	110,6	110,0	80,0	110,4	118,5	-	100,0	145,5	-	
Edukacja	a	63	54	1	53	9	-	7	2	-	Education
	b	70	61	1	60	9	-	7	2	-	
	c	7	7	-	7	-	-	-	-	-	
	d	111,1	113,0	100,0	113,2	100,0	-	100,0	100,0	-	
Opieka zdrowotna i pomoc społeczna	a	198	102	1	101	96	33	50	13	-	Human health and social work activities
	b	214	111	1	110	103	33	55	15	-	
	c	16	9	-	9	7	-	5	2	-	
	d	108,1	108,8	100,0	108,9	107,3	100,0	110,0	115,4	-	
Działalność związana z kulturą, rozrywką i rekreacją	a	64	61	5	56	3	-	3	-	-	Arts, entertainment and recreation
	b	77	73	5	68	4	-	3	1	-	
	c	13	12	-	12	1	-	-	1	-	
	d	120,3	119,7	100,0	121,4	133,3	-	100,0	x	-	
Pozostała działalność usługowa	a	82	73	-	73	9	-	4	5	-	Other service activities
	b	93	83	-	83	10	-	5	5	-	
	c	11	10	-	10	1	-	1	-	-	
	d	113,4	113,7	-	113,7	111,1	-	125,0	100,0	-	

1 W podziale według sekcji PKD - bez podmiotów, dla których informacja o rodzaju przeważającej działalności nie występuje w rejestrze REGON.
1 Divided by PKD sections - excluding entities for which the information on the predominant kind of activity does not exist in the REGON register.

TABL.14. SPÓŁKI HANDLOWE WEDŁUG FORM PRAWNYCH ORAZ PODREGIONÓW I POWIATÓW

Stan w dniu 31 XII

COMMERCIAL COMPANIES BY LEGAL FORMS AND SUBREGIONS AND POWIATS

As of 31 XII

POWRÓT
RETURN

WYSZCZEGÓLNIENIE SPECIFICATION		Spółki kapitałowe Limited companies			Spółki osobowe Commercial partnerships					
		Ogółem Total	razem total	akcyjne joint-stock	z o.o. limited liability	razem total	partnerskie professional partnerships	jawne unlimited partnerships	komandytowe limited partnerships	komandytowo- -akcyjne joint-stock limited partnerships
a - 2015										
b - 2016										
c - przyrost/spadek (-) increase/decrease (-)										
d - 2015 = 100										
WOJEWÓDZTWO VOIVODSHIP	a	10290¹	9026	164	8862	1264	55	786	387	36
	b	11010¹	9647	167	9480	1363	56	792	476	39
	c	720	621	3	618	99	1	6	89	3
	d	107,0	106,9	101,8	107,0	107,8	101,8	100,8	123,0	108,3
Podregion gorzowski Subregion	a	4109	3642	38	3604	467	20	292	143	12
	b	4362	3864	39	3825	498	21	286	178	13
	c	253	222	1	221	31	1	-6	35	1
	d	106,2	106,1	102,6	106,1	106,6	105,0	97,9	124,5	108,3
Powiaty: Powiats:										
Gorzowski	a	584	520	5	515	64	-	43	21	-
	b	607	534	7	527	73	-	44	29	-
	c	23	14	2	12	9	-	1	8	-
	d	103,9	102,7	140,0	102,3	114,1	-	102,3	138,1	-
Międzyrzecki	a	435	396	3	393	39	-	26	13	-
	b	453	414	2	412	39	-	24	15	-
	c	18	18	-1	19	-	-	-2	2	-
	d	104,1	104,5	66,7	104,8	100,0	-	92,3	115,4	-
Słubicki	a	640	573	2	571	67	4	42	21	-
	b	669	598	2	596	71	4	42	25	-
	c	29	25	-	25	4	-	-	4	-
	d	104,5	104,4	100,0	104,4	106,0	100,0	100,0	119,0	-
Strzelecko-drezdenecki	a	235	200	-	200	35	1	25	8	1
	b	245	210	-	210	35	1	25	8	1
	c	10	10	-	10	-	-	-	-	-
	d	104,3	105,0	-	105,0	100,0	100,0	100,0	100,0	100,0
Sulęciński	a	216	198	2	196	18	-	15	3	-
	b	243	223	2	221	20	-	15	5	-
	c	27	25	-	25	2	-	-	2	-
	d	112,5	112,6	100,0	112,8	111,1	-	100,0	166,7	-
Miasto na prawach powiatu City with powiat status										
Gorzów Wlkp.	a	1999	1755	26	1729	244	15	141	77	11
	b	2145	1885	26	1859	260	16	136	96	12
	c	146	130	-	130	16	1	-5	19	1
	d	107,3	107,4	100,0	107,5	106,6	106,7	96,5	124,7	109,1
Podregion zielonogórski Subregion	a	6181	5384	126	5258	797	35	494	244	24
	b	6648	5783	128	5655	865	35	506	298	26
	c	467	399	2	397	68	-	12	54	2
	d	107,6	107,4	101,6	107,6	108,5	100,0	102,4	122,1	108,3
Powiaty: Powiats:										
Krośniński	a	290	245	1	244	45	4	34	7	-
	b	301	248	-	248	53	4	40	9	-
	c	11	3	-1	4	8	-	6	2	-
	d	103,8	101,2	-	101,6	117,8	100,0	117,6	128,6	-
Nowosolski	a	455	392	4	388	63	5	49	9	-
	b	519	446	4	442	73	5	53	15	-
	c	64	54	-	54	10	-	4	6	-
	d	114,1	113,8	100,0	113,9	115,9	100,0	108,2	166,7	-

TABL.14. SPÓŁKI HANDLOWE WEDŁUG FORM PRAWNYCH ORAZ PODREGIONÓW I POWIATÓW

Stan w dniu 31 XII

COMMERCIAL COMPANIES BY LEGAL FORMS AND SUBREGIONS AND POWIATS

As of 31 XII

POWRÓT
RETURN

WYSZCZEGÓLNIENIE SPECIFICATION		Spółki kapitałowe Limited companies			Spółki osobowe Commercial partnerships					
		Ogółem Total	razem total	akcyjne joint-stock	z o.o. limited liability	razem total	partnerskie professional partnerships	jawne unlimited partnerships	komandytowe limited partnerships	komandytowo- -akcyjne joint-stock limited partnerships
a - 2015										
b - 2016										
c - przyrost/spadek (-) increase/decrease (-)										
d - 2015 = 100										
Świebodziński	a	447	391	23	368	56	-	39	15	2
	b	466	408	24	384	58	-	39	16	3
	c	19	17	1	16	2	-	-	1	1
	d	104,3	104,3	104,3	104,3	103,6	-	100,0	106,7	150,0
Wschowski	a	203	168	1	167	35	-	27	7	1
	b	211	174	1	173	37	-	27	9	1
	c	8	6	-	6	2	-	-	2	-
	d	103,9	103,6	100,0	103,6	105,7	-	100,0	128,6	100,0
Zielonogórski	a	469	390	5	385	79	2	48	29	-
	b	511	425	4	421	86	2	50	34	-
	c	42	35	-1	36	7	-	2	5	-
	d	109,0	109,0	80,0	109,4	108,9	100,0	104,2	117,2	-
Żagański	a	398	353	11	342	45	2	32	11	-
	b	435	389	12	377	46	2	30	14	-
	c	37	36	1	35	1	-	-2	3	-
	d	109,3	110,2	109,1	110,2	102,2	100,0	93,8	127,3	-
Żarski	a	689	628	11	617	61	1	45	15	-
	b	711	645	11	634	66	2	46	18	-
	c	22	17	-	17	5	1	1	3	-
	d	103,2	102,7	100,0	102,8	108,2	200,0	102,2	120,0	-
Miasto na prawach powiatu City with powiat status										
Zielona Góra	a	3230	2817	70	2747	413	21	220	151	21
	b	3494	3048	72	2976	446	20	221	183	22
	c	264	231	2	229	33	-1	1	32	1
	d	108,2	108,2	102,9	108,3	108,0	95,2	100,5	121,2	104,8

1 Bez podmiotów, dla których informacja o adresie siedziby/miejscu zamieszkania nie występuje w rejestrze REGON.

1 Excluding entities for which the information about the business address or place of residence does not exist in the REGON register.

TABL. 15. SPÓŁKI HANDLOWE WEDŁUG RODZAJU KAPITAŁU ORAZ FORM PRAWNYCH

Stan w dniu 31 XII

COMMERCIAL COMPANIES BY TYPE OF CAPITAL AND LEGAL FORMS

As of 31 XII

POWRÓT
RETURN

WYSZCZEGÓLNIENIE		Według rodzaju kapitału By types of capital										SPECIFICATION	
		Skarbu Państwa State Treasury		państwowych osób prawnych state legal persons		samorządu terytorialnego local self-government		prywatnego krajowego ² domestic private ²		zagranicznego foreign entities			
		razem total	w tym jednoosobowe of which sole shareholder	razem total	w tym o jednorodnym rodzaju of which homogenous	razem total	w tym o jednorodnym rodzaju of which homogenous	razem total	w tym o jednorodnym rodzaju of which homogenous	razem total	w tym o jednorodnym rodzaju of which homogenous		
a - 2015												a - 2015	
b - 2016												b - 2016	
c - przyrost/spadek (-)												c - increase/decrease (-)	
d - 2015 = 100												d - 2015 = 100	
OGÓŁEM	Ogółem¹ Total¹	10290³	23	5	69	25	110	74	7833	6465	2846	1737	TOTAL
		11010³	20	4	74	25	112	75	8445	6990	2922	1777	
		720	-3	-1	5	-	2	1	612	525	76	40	
		107,0	87,0	80,0	107,2	100,0	101,8	101,4	107,8	108,1	102,7	102,3	
Spółki kapitałowe	a	9026	23	5	63	24	109	74	6697	5451	2800	1720	Capital companies
	b	9647	20	4	63	23	111	75	7234	5941	2861	1751	
	c	621	-3	-1	-	-1	2	1	537	490	61	31	
	d	106,9	87,0	80,0	100,0	95,8	101,8	101,4	108,0	109,0	102,2	101,8	
akcyjne	a	164	8	2	9	1	6	2	150	113	27	4	joint-stock
	b	167	7	2	8	1	6	2	156	120	24	4	
	c	3	-1	-	-1	-	-	-	6	7	-3	-	
	d	101,8	87,5	100,0	88,9	100,0	100,0	100,0	104,0	106,2	88,9	100,0	
z o.o.	a	8862	15	3	54	23	103	72	6547	5338	2773	1716	limited liability
	b	9480	13	2	55	22	105	73	7078	5821	2837	1747	
	c	618	-2	-1	1	-1	2	1	531	483	64	31	
	d	107,0	86,7	66,7	101,9	95,7	101,9	101,4	108,1	109,0	102,3	101,8	
Spółki osobowe	a	1264	-	-	6	1	1	-	1136	1014	46	17	Commercial partnerships
	b	1363	-	-	11	2	1	-	1211	1049	61	26	
	c	99	-	-	5	1	-	-	75	35	15	9	
	d	107,8	-	-	183,3	200,0	100,0	-	106,6	103,5	132,6	152,9	
partnerskie	a	55	-	-	-	-	-	-	54	53	1	-	professional partnerships
	b	56	-	-	-	-	-	-	56	55	1	-	
	c	1	-	-	-	-	-	-	2	2	-	-	
	d	101,8	-	-	-	-	-	-	103,7	103,8	100,0	-	
jawne	a	786	-	-	-	-	-	-	744	735	7	4	unlimited partnerships
	b	792	-	-	-	-	-	-	748	736	19	14	
	c	6	-	-	-	-	-	-	4	1	12	10	
	d	100,8	-	-	-	-	-	-	100,5	100,1	271,4	350,0	
komandytowe	a	387	-	-	5	1	1	-	304	198	36	11	limited partnerships
	b	476	-	-	10	2	1	-	372	229	39	10	
	c	89	-	-	5	1	-	-	68	31	3	-1	
	d	123,0	-	-	200,0	200,0	100,0	-	122,4	115,7	108,3	90,9	
komandytowo-akcyjne	a	36	-	-	1	-	-	-	34	28	2	2	joint-stock limited partnerships
	b	39	-	-	1	-	-	-	35	29	2	2	
	c	3	-	-	-	-	-	-	1	1	-	-	
	d	108,3	-	-	100,0	-	-	-	102,9	103,6	100,0	100,0	

1 Sumy danych według rodzajów kapitału nie równają się ich ogólnej liczbie, ponieważ spółki o mieszanym kapitale występują w dwóch lub więcej rubrykach tablicy, zależnie od rodzajów kapitału zaangażowanego w spółce. 2 Krajowych osób fizycznych i pozostałych krajowych jednostek prywatnych. 3 W podziale według rodzaju kapitału – bez podmiotów, dla których informacja o formie własności nie występuje w rejestrze REGON.

1 Grand total by types of capital is not sum of totals because one company can occur in more than one column depending on whether the capital is owned by two or more ownerships. 2 Domestic natural persons and other domestic private entities. 3 Divided by type of capital - excluding entities for which information on the ownership form does not exist in REGON register.

TABL. 16. SPÓŁKI HANDLOWE WEDŁUG RODZAJU KAPITAŁU ORAZ SEKCJI POLSKIEJ KLASYFIKACJI DZIAŁALNOŚCI
Stan w dniu 31 XII
COMMERCIAL COMPANIES BY TYPE OF CAPITAL AND SECTIONS OF THE POLISH CLASSIFICATION OF ACTIVITIES
As of 31 XII

POWRÓT
RETURN

WYSZCZEGÓLNIENIE	Ogółem ¹ Total ¹	Według rodzaju kapitału By types of capital										SPECIFICATION	
		Skarbu Państwa State Treasury		państwowych osób prawnych state legal persons		samorządu terytorialnego local self-government		prywatnego krajowego ² domestic private ²		zagranicznego foreign entities			
		razem total	w tym jedno- osobowe of which sole shareholder	razem total	w tym o jednorodnym rodzaju of which homogenous	razem total	w tym o jednorodnym rodzaju of which homogenous	razem total	w tym o jednorodnym rodzaju of which homogenous	razem total	w tym o jednorodnym rodzaju of which homogenous		
a - 2015												a - 2015	
b - 2016												b - 2016	
c - przyrost/spadek (-)												c - increase/decrease (-)	
d - 2015 = 100												d - 2015 = 100	
OGÓŁEM	a b c d	10290³ 11010³ 720 107,0	23 20 -3 87,0	5 4 -1 80,0	69 74 5 107,2	25 25 - 100,0	110 112 2 101,8	74 75 1 101,4	7833 8445 612 107,8	6465 6990 525 108,1	2846 2922 76 102,7	1737 1777 40 102,3	TOTAL
Rolnictwo, leśnictwo, łowiectwo i rybactwo	a b c d	624 665 41 106,6	1 1 - 100,0	1 1 - 100,0	3 4 1 133,3	- 1 1 x	1 1 - 100,0	- - - -	479 518 39 108,1	378 409 31 108,2	194 213 19 109,8	106 117 11 110,4	Agriculture, forestry and fishing
Przemysł	a b c d	2225 2336 111 105,0	10 8 -2 80,0	3 2 -1 66,7	29 31 2 106,9	10 10 - 100,0	55 55 - 100,0	41 42 1 102,4	1619 1714 95 105,9	1237 1317 80 106,5	779 779 - 100,0	476 473 -3 99,4	Industry
górnictwo i wydobywanie	a b c d	61 65 4 106,6	- - - -	- - - -	1 1 - 100,0	- - - -	- - - -	- - - -	49 52 3 106,1	33 36 3 109,1	20 20 - 100,0	8 8 - 100,0	mining and quarrying
przetwórstwo przemysłowe	a b c d	1879 1954 75 104,0	8 6 -2 75,0	2 1 -1 50,0	26 28 2 107,7	9 9 - 100,0	6 6 - 100,0	3 3 - 100,0	1374 1439 65 104,7	1051 1100 49 104,7	701 705 4 100,6	433 434 1 100,2	manufacturing
wytwarzanie i zaopatrywanie w energię elektryczną, gaz, parę wodną i gorącą wodę ^Δ	a b c d	131 166 35 126,7	2 2 - 100,0	1 1 - 100,0	1 1 - 100,0	- - - -	6 6 - 100,0	2 2 - 100,0	104 137 33 131,7	86 118 32 137,2	25 24 -1 96,0	17 16 -1 94,1	electricity, gas, steam air conditioning supply and water supply
dostawa wody, gospodarowanie ściekami i odpadami; rekultywacja ^Δ	a b c d	154 151 -3 98,1	- - - -	- - - -	1 1 - 100,0	1 1 - 100,0	43 43 - 100,0	36 37 1 102,8	92 86 -6 93,5	67 63 -4 94,0	33 30 -3 90,9	18 15 -3 83,3	water supply, sewerage waste, management and remediation activities
Budownictwo	a b c d	1131 1215 84 107,4	1 1 - 100,0	- - - -	5 7 2 140,0	- 1 1 -	7 7 - 100,0	5 5 - 100,0	946 1004 58 106,1	786 836 50 106,4	272 282 10 103,7	127 136 9 107,1	Construction
Handel; naprawa pojazdów samochodowych ^Δ	a b c d	2990 3127 137 104,6	3 3 - 100,0	- - - -	12 14 2 116,7	5 5 - 100,0	2 2 - 100,0	- - - -	2234 2347 113 105,1	1859 1958 99 105,3	899 914 15 101,7	597 605 8 101,3	Trade; repair of motor vehicles ^Δ
Transport i gospodarka magazynowa	a b c d	606 700 94 115,5	2 2 - 100,0	- - - -	1 1 - 100,0	1 1 - 100,0	5 4 -1 80,0	4 3 -1 75,0	438 519 81 118,5	378 451 73 119,3	159 168 9 105,7	108 115 7 106,5	Transportation and storage

TABL. 16. SPÓŁKI HANDLOWE WEDŁUG RODZAJU KAPITAŁU ORAZ SEKCJI POLSKIEJ KLASYFIKACJI DZIAŁALNOŚCI
Stan w dniu 31 XII
COMMERCIAL COMPANIES BY TYPE OF CAPITAL AND SECTIONS OF THE POLISH CLASSIFICATION OF ACTIVITIES
As of 31 XII

POWRÓT
RETURN

WYSZCZEGÓLNIENIE		Według rodzaju kapitału By types of capital										SPECIFICATION	
		Skarbu Państwa State Treasury		państwowych osób prawnych state legal persons		samorządu terytorialnego local self-government		prywatnego krajowego ² domestic private ²		zagranicznego foreign entities			
		razem total	w tym jedno- osobowe of which sole shareholder	razem total	w tym o jednorodnym rodzaju of which homogenous	razem total	w tym o jednorodnym rodzaju of which homogenous	razem total	w tym o jednorodnym rodzaju of which homogenous	razem total	w tym o jednorodnym rodzaju of which homogenous		
a - 2015	Ogółem ¹											a - 2015	
b - 2016	Total ¹											b - 2016	
c - przyrost/spadek (-)												c - increase/decrease (-)	
d - 2015 = 100												d - 2015 = 100	
Zakwaterowanie i gastronomia ^A	a	293	1	-	2	2	1	-	207	157	121	73	Accommodation and catering ^A
	b	302	1	-	1	1	1	-	213	163	117	72	
	c	9	-	-	-1	-1	-	-	6	6	-4	-1	
	d	103,1	100,0	-	50,0	50,0	100,0	-	102,9	103,8	96,7	98,6	
Informacja i komunikacja	a	297	1	1	3	1	2	2	256	231	36	20	Information and communication
	b	323	1	1	2	-	2	2	273	245	39	21	
	c	26	-	-	-1	-1	-	-	17	14	3	1	
	d	108,8	100,0	100,0	66,7	-	100,0	100,0	106,6	106,1	108,3	105,0	
Działalność finansowa i ubezpieczeniowa	a	197	-	-	1	-	1	-	159	148	19	11	Financial and insurance activities
	b	228	-	-	-	-	1	-	189	173	22	11	
	c	31	-	-	-1	-	-	-	30	25	3	-	
	d	115,7	-	-	-	-	100,0	-	118,9	116,9	115,8	100,0	
Obsługa rynku nieruchomości ^A	a	401	3	-	3	2	15	9	320	254	86	38	Real estate activities
	b	437	2	-	4	2	16	9	347	274	92	42	
	c	36	-1	-	1	-	1	-	27	20	6	4	
	d	109,0	66,7	-	133,3	100,0	106,7	100,0	108,4	107,9	107,0	110,5	
Działalność profesjonalna, naukowa i techniczna	a	698	1	-	8	2	6	1	554	482	131	80	Professional, scientific and technical activities
	b	759	1	-	8	2	7	1	612	527	138	78	
	c	61	-	-	-	-	1	-	58	45	7	-2	
	d	108,7	100,0	-	100,0	100,0	116,7	100,0	110,5	109,3	105,3	97,5	
Administrowanie i działalność wspierająca ^A	a	417	-	-	2	2	2	1	297	264	89	64	Administrative and support service activities
	b	461	-	-	2	2	1	1	344	306	97	69	
	c	44	-	-	-	-	-1	-	47	42	8	5	
	d	110,6	-	-	100,0	100,0	50,0	100,0	115,8	115,9	109,0	107,8	
Edukacja	a	63	-	-	-	-	-	-	52	43	11	3	Education
	b	70	-	-	-	-	-	-	63	54	10	2	
	c	7	-	-	-	-	-	-	11	11	-1	-1	
	d	111,1	-	-	-	-	-	-	121,2	125,6	90,9	66,7	
Opieka zdrowotna i pomoc społeczna	a	198	-	-	-	-	10	8	164	154	15	12	Human health and social work activities
	b	214	-	-	-	-	12	9	174	162	15	12	
	c	16	-	-	-	-	2	1	10	8	-	-	
	d	108,1	-	-	-	-	120,0	112,5	106,1	105,2	100,0	100,0	
Działalność związana z kulturą, rozrywką i rekreacją	a	64	-	-	-	-	2	2	47	42	13	8	Arts, entertainment and recreation
	b	77	-	-	-	-	2	2	62	57	13	8	
	c	13	-	-	-	-	-	-	15	15	-	-	
	d	120,3	-	-	-	-	100,0	100,0	131,9	135,7	100,0	100,0	
Pozostała działalność usługowa	a	82	-	-	-	-	1	1	59	51	21	14	Other service activities
	b	93	-	-	-	-	1	1	65	57	23	16	
	c	11	-	-	-	-	-	-	6	6	2	2	
	d	113,4	-	-	-	-	100,0	100,0	110,2	111,8	109,5	114,3	

¹ Sumy danych według rodzajów kapitału nie równają się ich ogólnej liczbie, ponieważ spółki o mieszanym kapitale występują w dwóch lub więcej rubrykach tablicy, zależnie od rodzajów kapitału zaangażowanego w spółce. ² Krajowych osób fizycznych i pozostałych krajowych jednostek prywatnych. ³ W podziale według sekcji PKD - bez podmiotów, dla których informacja o rodzaju przeważającej działalności nie występuje w rejestrze REGON.

¹ Grand total by types of capital is not sum of totals because one company can occur in more than one column depending on whether the capital is owned by two or more ownerships. ² Domestic natural persons and other domestic private entities. ³ Divided by PKD sections - excluding entities for which the information on the predominant kind of activity does not exist in the REGON register.

TABL.17. SPÓŁKI HANDLOWE WEDŁUG RODZAJU KAPITAŁU ORAZ PODREGIONÓW I POWIATÓW

Stan w dniu 31 XII

COMMERCIAL COMPANIES BY TYPE OF CAPITAL AND SUBREGIONS AND POWIATS

As of 31 XII

POWRÓT
RETURN

WYSZCZEGÓLNIENIE SPECIFICATION		Według rodzaju kapitału By types of capital										
		Skarbu Państwa State Treasury		państwowych osób prawnych state legal persons		samorządu terytorialnego local self-government		prywatnego krajowego ² domestic private ²		zagranicznego foreign entities		
		razem total	w tym jedno- osobowe of which sole share- holder	razem total	w tym o jednorod- nym rodzaju of which homo- genous	razem total	w tym o jednorod- nym rodzaju of which homo- genous	razem total	w tym o jednorod- nym rodzaju of which homo- genous	razem total	w tym o jednorod- nym rodzaju of which homo- genous	
a - 2015	Ogółem ¹											
b - 2016	Total ¹											
c - przyrost/spadek (-) increase/decrease (-)												
d - 2015 = 100												
WOJEWÓDZTWO VOIVODSHIP	a	10290 ³	23	5	69	25	110	74	7833	6465	2846	1737
	b	11010 ³	20	4	74	25	112	75	8445	6990	2922	1777
	c	720	-3	-1	5	-	2	1	612	525	76	40
	d	107,0	87,0	80,0	107,2	100,0	101,8	101,4	107,8	108,1	102,7	102,3
Podregion gorzowski Subregion	a	4109	5	1	23	8	54	32	2991	2368	1376	864
	b	4362	4	1	26	9	54	33	3209	2558	1410	884
	c	253	-1	-	3	1	-	1	218	190	34	20
	d	106,2	80,0	100,0	113,0	112,5	100,0	103,1	107,3	108,0	102,5	102,3
Powiaty: Powiats:												
Gorzowski	a	584	2	-	-	-	11	4	395	308	220	152
	b	607	1	-	1	-	11	4	422	333	221	153
	c	23	-1	-	1	-	-	-	27	25	1	1
	d	103,9	50,0	-	x	-	100,0	100,0	106,8	108,1	100,5	100,7
Międzyrzecki	a	435	-	-	2	1	14	8	326	250	139	79
	b	453	-	-	2	1	14	8	343	268	142	83
	c	18	-	-	-	-	-	-	17	18	3	4
	d	104,1	-	-	100,0	100,0	100,0	100,0	105,2	107,2	102,2	105,1
Ślubicki	a	640	-	-	1	-	8	6	353	244	329	229
	b	669	-	-	2	1	8	6	364	249	343	239
	c	29	-	-	1	1	-	-	11	5	14	10
	d	104,5	-	-	200,0	x	100,0	100,0	103,1	102,0	104,3	104,4
Strzelecko-drezdenecki	a	235	-	-	3	2	7	4	168	128	82	50
	b	245	-	-	3	2	6	4	172	134	83	52
	c	10	-	-	-	-	-1	-	4	6	1	2
	d	104,3	-	-	100,0	100,0	85,7	100,0	102,4	104,7	101,2	104,0
Sulęciński	a	216	-	-	1	1	4	4	156	107	92	48
	b	243	-	-	1	1	5	5	179	127	94	49
	c	27	-	-	-	-	1	1	23	20	2	1
	d	112,5	-	-	100,0	100,0	125,0	125,0	114,7	118,7	102,2	102,1
Miasto na prawach powiatu City with powiat status												
Gorzów Wlkp.	a	1999	3	1	16	4	10	6	1593	1331	514	306
	b	2145	3	1	17	4	10	6	1729	1447	527	308
	c	146	-	-	1	-	-	-	136	116	13	2
	d	107,3	100,0	100,0	106,3	100,0	100,0	100,0	108,5	108,7	102,5	100,7
Podregion zielonogórski Subregion	a	6181	18	4	46	17	56	42	4842	4097	1470	873
	b	6648	16	3	48	16	58	42	5236	4432	1512	893
	c	467	-2	-1	2	-1	2	-	394	335	42	20
	d	107,6	88,9	75,0	104,3	94,1	103,6	100,0	108,1	108,2	102,9	102,3
Powiaty: Powiats:												
Krośnieński	a	290	-	-	4	3	3	2	203	136	135	70
	b	301	-	-	3	2	3	2	213	144	136	71
	c	11	-	-	-1	-1	-	-	10	8	1	1
	d	103,8	-	-	75,0	66,7	100,0	100,0	104,9	105,9	100,7	101,4

TABL.17. SPÓŁKI HANDLOWE WEDŁUG RODZAJU KAPITAŁU ORAZ PODREGIONÓW I POWIATÓW

Stan w dniu 31 XII

COMMERCIAL COMPANIES BY TYPE OF CAPITAL AND SUBREGIONS AND POWIATS

As of 31 XII

POWRÓT
RETURN

WYSZCZEGÓLNIENIE SPECIFICATION		Ogółem ¹ Total ¹	Według rodzaju kapitału By types of capital									
			Skarbu Państwa State Treasury		państwowych osób prawnych state legal persons		samorządu terytorialnego local self-government		prywatnego krajowego ² domestic private ²		zagranicznego foreign entities	
			razem total	w tym jedno- osobowe of which sole share- holder	razem total	w tym o jednorod- nym rodzaju of which homo- genous	razem total	w tym o jednorod- nym rodzaju of which homo- genous	razem total	w tym o jednorod- nym rodzaju of which homo- genous	razem total	w tym o jednorod- nym rodzaju of which homo- genous
a - 2015												
b - 2016												
c - przyrost/spadek (-) increase/decrease (-)												
d - 2015 = 100												
Nowosolski	a	455	2	-	3	1	10	9	375	319	91	53
	b	519	2	-	3	1	11	9	440	379	94	55
	c	64	-	-	-	-	1	-	65	60	3	2
	d	114,1	100,0	-	100,0	100,0	110,0	100,0	117,3	118,8	103,3	103,8
Świebodziński	a	447	1	-	4	1	5	5	340	273	133	78
	b	466	1	-	5	1	5	5	367	296	135	78
	c	19	-	-	1	-	-	-	27	23	2	-
	d	104,3	100,0	-	125,0	100,0	100,0	100,0	107,9	108,4	101,5	100,0
Wschowski	a	203	1	1	2	1	3	3	174	150	28	14
	b	211	1	1	3	2	3	3	177	153	29	15
	c	8	-	-	1	1	-	-	3	3	1	1
	d	103,9	100,0	100,0	150,0	200,0	100,0	100,0	101,7	102,0	103,6	107,1
Zielonogórski	a	469	-	-	5	2	4	4	367	311	109	62
	b	511	-	-	5	2	4	4	403	339	114	65
	c	42	-	-	-	-	-	-	36	28	5	3
	d	109,0	-	-	100,0	100,0	100,0	100,0	109,8	109,0	104,6	104,8
Żagański	a	398	1	-	3	2	10	6	306	253	103	64
	b	435	1	-	4	2	10	6	340	280	110	67
	c	37	-	-	1	-	-	-	34	27	7	3
	d	109,3	100,0	-	133,3	100,0	100,0	100,0	111,1	110,7	106,8	104,7
Żarski	a	689	2	1	3	2	9	7	448	357	295	212
	b	711	1	-	4	2	9	7	468	368	296	209
	c	22	-1	-1	1	-	-	-	20	11	1	-3
	d	103,2	50,0	-	133,3	100,0	100,0	100,0	104,5	103,1	100,3	98,6
Miasto na prawach powiatu City with powiat status												
Zielona Góra	a	3230	11	2	22	5	12	6	2629	2298	576	320
	b	3494	10	2	21	4	13	6	2828	2473	598	333
	c	264	-1	-	-1	-1	1	-	199	175	22	13
	d	108,2	90,9	100,0	95,5	80,0	108,3	100,0	107,6	107,6	103,8	104,1

1 Sumy danych według rodzajów kapitału nie równają się ich ogólnej liczbie, ponieważ spółki o mieszanym kapitale występują w dwóch lub więcej rubrykach tablicy, zależnie od rodzajów kapitału zaangażowanego w spółce. 2 Krajowych osób fizycznych i pozostałych krajowych jednostek prywatnych. 3 Bez podmiotów, dla których informacja o adresie siedziby nie występuje w rejestrze REGON.

1 Grand total by types of capital is not sum of totals because one company can occur in more than one column depending on whether the capital is owned by two or more ownerships. 2 Domestic natural persons and other domestic private entities. 3 Excluding entities for which the information on the business address does not exist in the REGON register.

TABL. 18. OSOBY FIZYCZNE PROWADZĄCE DZIAŁALNOŚĆ GOSPODARCZĄ WEDŁUG WYBRANYCH SEKCJI POLSKIEJ KLASYFIKACJI DZIAŁALNOŚCI
ORAZ PODREGIONÓW, POWIATÓW I GMIN

Stan w dniu 31 XII

NATURAL PERSONS CONDUCTING ECONOMIC ACTIVITY BY SELECTED SECTIONS OF THE POLISH CLASSIFICATION OF ACTIVITIES

AND BY SUBREGIONS, POWIATS AND GMINAS

As of 31 XII

POWRÓT
RETURN

WYSZCZEGÓLNIENIE a - 2015 b - 2016 c - 2015 = 100	Ogółem Total	Rolnictwo, leśnictwo, łowiectwo i rybactwo Agriculture, forestry and fishing	Przemysł Industry		Budow- nictwo Construc- tion	Handel; naprawa pojazdów samocho- dowych ^Δ Trade; repair of motor vehicles ^Δ	Transport i gospodarka magazy- nowa Transporta- tion and storage	Zakwatero- wanie i gastro- nomia ^Δ Accomo- dation and catering ^Δ	Informacja i komuni- kacja Information and commu- nication	Działalność finansowa i ubezpie- czeniowa Financial and insurance activities	Obsługa ryнку nierucho- mości ^Δ Real estate activities	Działalność profesjo- nalna, naukowa i techniczna Professio- nal, scientific and technical activities	Administro- wanie i działalność wspiera- jąca ^Δ Administra- tive and support activities	Edukacja Education	Opieka zdrowotna i pomoc społeczna Human health and social work activities	Działalność związana z kulturą, rozrywką i rekreacją Arts, enter- tainment and recreation	Pozostała działalność usługowa Other service activities	
			razem total	w tym przetwór- stwo przemy- słowe of which manufac- turing														
WOJEWÓDZTWO VOIVODSHIP	a	77599¹	2393	6399	6029	11956	22595	6639	2399	1600	2673	865	6486	2354	1516	5282	667	3775
	b	77032¹	2360	6276	5920	12274	21870	6565	2368	1593	2556	890	6550	2329	1519	5389	672	3821
	c	99,3	98,6	98,1	98,2	102,7	96,8	98,9	98,7	99,6	95,6	102,9	101,0	98,9	100,2	102,0	100,7	101,2
Podregion gorzowski Subregion	a	31918	1078	2548	2393	4702	9232	2955	1072	566	1126	312	2590	1079	607	2272	257	1522
	b	31618	1056	2524	2370	4711	8985	2932	1044	556	1080	320	2604	1070	601	2341	258	1536
	c	99,1	98,0	99,1	99,0	100,2	97,3	99,2	97,4	98,2	95,9	102,6	100,5	99,2	99,0	103,0	100,4	100,9
Powiaty: Powiats:																		
GORZOWSKI	a	5976	246	597	553	924	1717	539	197	100	184	65	434	168	91	402	46	266
	b	6019	251	620	571	925	1689	536	191	98	178	66	463	180	88	421	46	267
	c	100,7	102,0	103,9	103,3	100,1	98,4	99,4	97,0	98,0	96,7	101,5	106,7	107,1	96,7	104,7	100,0	100,4
Gmina miejska Urban gmina																		
Kostrzyn nad Odrą	a	1627	15	126	123	183	593	135	72	30	47	20	105	42	30	139	9	81
	b	1610	16	138	133	187	568	131	69	28	44	18	111	39	32	138	10	81
	c	99,0	106,7	109,5	108,1	102,2	95,8	97,0	95,8	93,3	93,6	90,0	105,7	92,9	106,7	99,3	111,1	100,0
Gmina miejsko-wiejska Urban-rural gmina																		
Witnica	a	855	39	151	146	151	228	66	15	10	20	8	37	27	11	50	3	39
	b	844	40	146	140	151	218	62	17	13	23	8	38	28	12	52	2	34
	c	98,7	102,6	96,7	95,9	100,0	95,6	93,9	113,3	130,0	115,0	100,0	102,7	103,7	109,1	104,0	66,7	87,2
w tym miasto of which city	a	483	8	86	82	89	128	30	5	7	11	4	31	15	9	33	2	25
	b	463	7	79	75	92	120	22	6	10	13	4	31	15	10	34	1	19
	c	95,9	87,5	91,9	91,5	103,4	93,8	73,3	120,0	142,9	118,2	100,0	100,0	100,0	111,1	103,0	50,0	76,0
Gminy wiejskie: Rural gminas:																		
Bogdaniec	a	599	34	60	55	108	158	71	13	9	22	2	41	11	5	34	4	27
	b	586	32	64	58	107	157	68	11	8	20	2	39	12	3	34	3	26
	c	97,8	94,1	106,7	105,5	99,1	99,4	95,8	84,6	88,9	90,9	100,0	95,1	109,1	60,0	100,0	75,0	96,3

TABL. 18. OSOBY FIZYCZNE PROWADZĄCE DZIAŁALNOŚĆ GOSPODARCZĄ WEDŁUG WYBRANYCH SEKCJI POLSKIEJ KLASYFIKACJI DZIAŁALNOŚCI
ORAZ PODREGIONÓW, POWIATÓW I GMIN

Stan w dniu 31 XII

NATURAL PERSONS CONDUCTING ECONOMIC ACTIVITY BY SELECTED SECTIONS OF THE POLISH CLASSIFICATION OF ACTIVITIES

AND BY SUBREGIONS, POWIATS AND GMINAS

As of 31 XII

POWRÓT
RETURN

WYSZCZEGÓLNIENIE a - 2015 b - 2016 c - 2015 = 100	Ogółem Total	Rolnictwo, leśnictwo, łowiectwo i rybactwo Agriculture, forestry and fishing	Przemysł Industry		Budow- nictwo Construc- tion	Handel; naprawa pojazdów samocho- dowych ^Δ Trade; repair of motor vehicles ^Δ	Transport i gospodarka magazy- nowa Transporta- tion and storage	Zakwatero- wanie i gastro- nomia ^Δ Accomoda- tion and catering ^Δ	Informacja i komuni- kacja Information and commu- nication	Działalność finansowa i ubezpie- czeniowa Financial and insurance activities	Obsługa ryнку nierucho- mości ^Δ Real estate activities	Działalność profesjo- nalna, naukowa i techniczna Professio- nal, scientific and technical activities	Administro- wanie i działalność wspiera- jąca ^Δ Administra- tive and support activities	Edukacja Education	Opieka zdrowotna i pomoc społeczna Human health and social work activities	Działalność związana z kulturą, rozrywką i rekreacją Arts, enter- tainment and recreation	Pozostała działalność usługowa Other service activities	
			razem total	w tym przetwór- stwo przemy- słowe of which manufac- turing														
Deszczno	a	840	57	77	65	146	213	76	35	13	25	11	58	24	11	41	9	44
	b	870	57	79	66	148	219	81	31	15	22	12	68	23	13	44	9	49
	c	103,6	100,0	102,6	101,5	101,4	102,8	106,6	88,6	115,4	88,0	109,1	117,2	95,8	118,2	107,3	100,0	111,4
Kłodawa	a	1006	33	76	69	135	271	76	26	30	37	13	131	33	19	83	11	32
	b	1011	36	79	72	125	261	75	25	26	39	13	136	43	18	92	12	31
	c	100,5	109,1	103,9	104,3	92,6	96,3	98,7	96,2	86,7	105,4	100,0	103,8	130,3	94,7	110,8	109,1	96,9
Lubiszyn	a	396	39	38	35	74	109	42	10	2	7	2	24	15	5	16	2	11
	b	418	41	42	39	80	111	44	11	2	6	4	28	14	4	17	2	12
	c	105,6	105,1	110,5	111,4	108,1	101,8	104,8	110,0	100,0	85,7	200,0	116,7	93,3	80,0	106,3	100,0	109,1
Santok	a	653	29	69	60	127	145	73	26	6	26	9	38	16	10	39	8	32
	b	680	29	72	63	127	155	75	27	6	24	9	43	21	6	44	8	34
	c	104,1	100,0	104,3	105,0	100,0	106,9	102,7	103,8	100,0	92,3	100,0	113,2	131,3	60,0	112,8	100,0	106,3
MIĘDZYRZECKI	a	4176	196	409	379	642	1226	342	149	51	132	30	257	131	85	291	29	206
	b	4155	193	393	364	673	1184	345	145	50	125	31	263	128	89	297	36	203
	c	99,5	98,5	96,1	96,0	104,8	96,6	100,9	97,3	98,0	94,7	103,3	102,3	97,7	104,7	102,1	124,1	98,5
Gminy miejsko-wiejskie: Urban-rural gminas:																		
Międzyrzecz	a	2062	74	175	159	314	586	153	63	30	77	13	170	70	51	162	19	105
	b	2061	73	169	154	324	566	166	64	27	74	16	172	65	53	166	25	101
	c	100,0	98,6	96,6	96,9	103,2	96,6	108,5	101,6	90,0	96,1	123,1	101,2	92,9	103,9	102,5	131,6	96,2
w tym miasto of which city	a	1528	29	133	123	210	454	104	41	23	66	12	129	51	40	133	17	86
	b	1507	26	124	116	212	432	113	42	23	63	13	133	46	41	136	20	83
	c	98,6	89,7	93,2	94,3	101,0	95,2	108,7	102,4	100,0	95,5	108,3	103,1	90,2	102,5	102,3	117,6	96,5
Skwierzyna	a	845	38	92	86	110	253	71	37	12	28	8	40	25	15	74	3	39
	b	838	39	85	78	123	251	67	32	13	24	7	41	28	14	72	4	38
	c	99,2	102,6	92,4	90,7	111,8	99,2	94,4	86,5	108,3	85,7	87,5	102,5	112,0	93,3	97,3	133,3	97,4
w tym miasto of which city	a	713	20	74	68	82	218	61	32	11	26	7	37	23	14	69	3	36
	b	702	23	65	58	89	221	56	26	12	23	7	38	22	13	67	4	36
	c	98,5	115,0	87,8	85,3	108,5	101,4	91,8	81,3	109,1	88,5	100,0	102,7	95,7	92,9	97,1	133,3	100,0
Trzciel	a	456	21	62	60	79	148	40	19	1	8	2	14	16	6	19	2	19
	b	438	18	57	56	80	139	38	19	2	7	2	14	15	7	20	2	18
	c	96,1	85,7	91,9	93,3	101,3	93,9	95,0	100,0	200,0	87,5	100,0	100,0	93,8	116,7	105,3	100,0	94,7
w tym miasto of which city	a	196	5	23	23	34	66	17	4	-	5	1	11	9	3	8	1	9
	b	193	5	21	21	34	66	16	2	1	5	1	12	7	4	9	1	9
	c	98,5	100,0	91,3	91,3	100,0	100,0	94,1	50,0	x	100,0	100,0	109,1	77,8	133,3	112,5	100,0	100,0

TABL. 18. OSOBY FIZYCZNE PROWADZĄCE DZIAŁALNOŚĆ GOSPODARCZĄ WEDŁUG WYBRANYCH SEKCJI POLSKIEJ KLASYFIKACJI DZIAŁALNOŚCI

ORAZ PODREGIONÓW, POWIATÓW I GMIN

Stan w dniu 31 XII

NATURAL PERSONS CONDUCTING ECONOMIC ACTIVITY BY SELECTED SECTIONS OF THE POLISH CLASSIFICATION OF ACTIVITIES

AND BY SUBREGIONS, POWIATS AND GMINAS

As of 31 XII

POWRÓT
RETURN

WYSZCZEGÓLNIENIE a - 2015 b - 2016 c - 2015 = 100	Ogółem Total	Rolnictwo, leśnictwo, łowiectwo i rybactwo Agriculture, forestry and fishing	Przemysł Industry		Budow- nictwo Construc- tion	Handel; naprawa pojazdów samocho- dowych ^Δ Trade; repair of motor vehicles ^Δ	Transport i gospodarka magazy- nowa Transporta- tion and storage	Zakwate- rowanie i gastro- nomia ^Δ Accomo- dation and catering ^Δ	Informacja i komuni- kacja Information and commu- nication	Działalność finansowa i ubezpie- czeniowa Financial and insurance activities	Obsługa rynku nierucho- mości ^Δ Real estate activities	Działalność profesjo- nalna, naukowa i techniczna Professio- nal, scientific and technical activities	Administro- wanie i działalność wspiera- jąca ^Δ Administra- tive and support activities	Edukacja Education	Opieka zdrowotna i pomoc społeczna Human health and social work activities	Działalność związana z kulturą, rozrywką i rekreacją Arts, enter- tainment and recreation	Pozostała działalność usługowa Other service activities	
			razem total	w tym przetwór- stwo przemy- słowe of which manufac- turing														
Gminy wiejskie: Rural gminas:																		
Bledzew	a 193 b 203 c 105,2	28 30 107,1	13 13 100,0	12 13 108,3	23 26 113,0	55 51 92,7	18 22 122,2	4 6 150,0	2 1 50,0	5 6 120,0	2 2 100,0	11 13 118,2	5 2 40,0	7 7 100,0	3 3 100,0	2 2 100,0	15 19 126,7	
Przytoczna	a 339 b 326 c 96,2	17 15 88,2	40 37 92,5	36 33 91,7	63 62 98,4	89 90 101,1	49 42 85,7	14 12 85,7	3 5 166,7	7 7 100,0	1 1 100,0	15 14 93,3	10 9 90,0	2 3 150,0	14 17 121,4	1 - -	14 12 85,7	
Pszczew	a 281 b 289 c 102,8	18 18 100,0	27 32 118,5	26 30 115,4	53 58 109,4	95 87 91,6	11 10 90,9	12 12 100,0	3 2 66,7	7 7 100,0	4 3 75,0	7 9 128,6	5 9 180,0	4 5 125,0	19 19 100,0	2 3 150,0	14 15 107,1	
SŁUBICKI	a 3750 b 3722 c 99,3	131 123 93,9	191 172 90,1	175 160 91,4	548 571 104,2	1318 1289 97,8	432 419 97,0	180 178 98,9	49 51 104,1	78 74 94,9	29 29 100,0	191 199 104,2	113 120 106,2	55 52 94,5	202 203 100,5	15 17 113,3	218 225 103,2	
Gminy miejsko-wiejskie: Urban-rural gminas:																		
Cybinka	a 363 b 358 c 98,6	37 32 86,5	20 19 95,0	18 18 100,0	99 103 104,0	97 96 99,0	31 25 80,6	6 5 83,3	3 3 100,0	7 8 114,3	1 - -	15 15 100,0	9 12 133,3	4 4 100,0	22 20 90,9	2 2 100,0	10 14 140,0	
w tym miasto of which city	a 192 b 188 c 97,9	11 8 72,7	12 12 100,0	12 12 100,0	51 50 98,0	60 58 96,7	13 11 84,6	4 3 75,0	3 3 100,0	3 4 133,3	1 - -	11 12 109,1	6 9 150,0	2 3 150,0	10 10 100,0	1 1 100,0	4 4 100,0	
Ośno Lubuskie	a 463 b 451 c 97,4	19 17 89,5	44 37 84,1	41 35 85,4	117 118 100,9	125 119 95,2	42 38 90,5	23 22 95,7	7 6 85,7	6 5 83,3	1 2 200,0	25 26 104,0	12 15 125,0	3 3 100,0	16 17 106,3	- - -	23 26 113,0	
w tym miasto of which city	a 344 b 339 c 98,5	13 13 100,0	37 32 86,5	34 30 88,2	71 73 102,8	100 95 95,0	26 24 92,3	18 17 94,4	5 5 100,0	6 5 83,3	1 2 200,0	24 25 104,2	8 10 125,0	3 3 100,0	13 14 107,7	- - -	19 21 110,5	
Rzepin	a 642 b 651 c 101,4	34 35 102,9	23 25 108,7	20 22 110,0	98 111 113,3	209 205 98,1	93 92 98,9	36 33 91,7	6 8 133,3	18 18 100,0	2 3 150,0	25 28 112,0	19 19 100,0	8 9 112,5	31 28 90,3	3 4 133,3	37 33 89,2	
w tym miasto of which city	a 472 b 476 c 100,8	16 16 100,0	16 18 112,5	15 17 113,3	62 70 112,9	157 155 98,7	68 66 97,1	29 28 96,6	3 5 166,7	14 14 100,0	2 3 150,0	22 25 113,6	14 12 85,7	7 8 114,3	25 23 92,0	2 2 100,0	35 31 88,6	
Słubice	a 2066 b 2053 c 99,4	33 31 93,9	79 67 84,8	74 64 86,5	187 192 102,7	823 808 98,2	245 243 99,2	111 113 101,8	30 31 103,3	41 39 95,1	25 24 96,0	125 128 102,4	63 67 106,3	36 31 86,1	123 128 104,1	9 9 100,0	136 142 104,4	
w tym miasto of which city	a 1789 b 1769 c 98,9	17 15 88,2	70 59 84,3	67 57 85,1	157 160 101,9	726 709 97,7	209 209 100,0	100 104 104,0	24 25 104,2	32 31 96,9	22 20 90,9	107 111 103,7	53 53 100,0	31 26 83,9	109 113 103,7	7 7 100,0	125 127 101,6	

TABL. 18. OSOBY FIZYCZNE PROWADZĄCE DZIAŁALNOŚĆ GOSPODARCZĄ WEDŁUG WYBRANYCH SEKCJI POLSKIEJ KLASYFIKACJI DZIAŁALNOŚCI
ORAZ PODREGIONÓW, POWIATÓW I GMIN

Stan w dniu 31 XII

NATURAL PERSONS CONDUCTING ECONOMIC ACTIVITY BY SELECTED SECTIONS OF THE POLISH CLASSIFICATION OF ACTIVITIES

AND BY SUBREGIONS, POWIATS AND GMINAS

As of 31 XII

POWRÓT
RETURN

WYSZCZEGÓLNIENIE a - 2015 b - 2016 c - 2015 = 100	Ogółem Total	Rolnictwo, leśnictwo, łowiectwo i rybactwo Agriculture, forestry and fishing	Przemysł Industry		Budow- nictwo Construc- tion	Handel; naprawa pojazdów samocho- dowych ^Δ Trade; repair of motor vehicles ^Δ	Transport i gospodarka magazy- nowa Transporta- tion and storage	Zakwatero- wanie i gastro- nomia ^Δ Accomo- dation and catering ^Δ	Informacja i komuni- kacja Information and commu- nication	Działalność finansowa i ubezpie- czeniowa Financial and insurance activities	Obsługa rynku nierucho- mości ^Δ Real estate activities	Działalność profesjo- nalna, naukowa i techniczna Professional, scientific and technical activities	Administro- wanie i działalność wspiera- jąca ^Δ Administra- tive and support activities	Edukacja Education	Opieka zdrowotna i pomoc społeczna Human health and social work activities	Działalność związana z kulturą, rozrywką i rekreacją Arts, enter- tainment and recreation	Pozostała działalność usługowa Other service activities
			razem total	w tym przetwór- stwo przemy- słowe of which manufac- turing													
Gmina wiejska Rural gmina																	
Górzycza	a 216	8	25	22	47	64	21	4	3	6	-	10	4	10	1	12	
	b 209	8	24	21	47	61	21	5	3	4	-	7	5	10	2	10	
	c 96,8	100,0	96,0	95,5	100,0	95,3	100,0	125,0	100,0	66,7	-	200,0	70,0	125,0	100,0	200,0	83,3
STRZELECKO- DREZDENECKI	a 3455	239	310	300	475	1084	297	98	40	89	13	183	117	61	268	28	153
	b 3458	228	329	314	464	1081	308	95	41	86	15	188	108	58	279	27	151
	c 100,1	95,4	106,1	104,7	97,7	99,7	103,7	96,9	102,5	96,6	115,4	102,7	92,3	95,1	104,1	96,4	98,7
Gminy miejsko-wiejskie: Urban-rural gminas:																	
Dobiegniew	a 503	58	42	42	87	158	50	11	4	7	-	16	15	5	25	7	18
	b 499	52	45	45	90	152	53	11	7	7	-	14	15	2	27	6	18
	c 99,2	89,7	107,1	107,1	103,4	96,2	106,0	100,0	175,0	100,0	-	87,5	100,0	40,0	108,0	85,7	100,0
w tym miasto of which city	a 244	13	17	17	42	92	21	9	1	5	-	10	5	2	17	3	7
	b 246	10	18	18	39	92	24	9	5	5	-	8	5	1	19	4	7
	c 100,8	76,9	105,9	105,9	92,9	100,0	114,3	100,0	500,0	100,0	-	80,0	100,0	50,0	111,8	133,3	100,0
Drezdenko	a 1404	101	110	105	159	485	102	44	17	34	2	83	58	19	135	5	50
	b 1384	101	122	112	148	476	106	41	15	30	2	82	47	19	136	7	52
	c 98,6	100,0	110,9	106,7	93,1	98,1	103,9	93,2	88,2	88,2	100,0	98,8	81,0	100,0	100,7	140,0	104,0
w tym miasto of which city	a 927	25	69	68	113	313	65	30	12	26	2	65	37	16	112	4	38
	b 907	23	75	72	103	308	66	30	12	24	2	64	29	14	110	6	41
	c 97,8	92,0	108,7	105,9	91,2	98,4	101,5	100,0	100,0	92,3	100,0	98,5	78,4	87,5	98,2	150,0	107,9
Strzelce Krajeńskie	a 1097	47	105	103	163	307	99	35	15	36	8	73	27	28	76	12	66
	b 1119	44	105	103	163	318	108	35	14	38	10	78	26	27	80	12	61
	c 102,0	93,6	100,0	100,0	100,0	103,6	109,1	100,0	93,3	105,6	125,0	106,8	96,3	96,4	105,3	100,0	92,4
w tym miasto of which city	a 774	9	72	71	104	222	73	21	13	29	7	57	22	23	66	5	51
	b 787	8	72	71	100	232	78	21	12	30	8	62	21	22	70	5	46
	c 101,7	88,9	100,0	100,0	96,2	104,5	106,8	100,0	92,3	103,4	114,3	108,8	95,5	95,7	106,1	100,0	90,2
Gminy wiejskie: Rural gminas:																	
Stare Kurowo	a 216	15	27	25	36	70	15	4	2	2	1	3	8	4	18	3	8
	b 216	14	27	25	31	73	13	4	2	1	1	3	10	6	20	1	10
	c 100,0	93,3	100,0	100,0	86,1	104,3	86,7	100,0	100,0	50,0	100,0	100,0	125,0	150,0	111,1	33,3	125,0
Zwierzyn	a 235	18	26	25	30	64	31	4	2	10	2	8	9	5	14	1	11
	b 240	17	30	29	32	62	28	4	3	10	2	11	10	4	16	1	10
	c 102,1	94,4	115,4	116,0	106,7	96,9	90,3	100,0	150,0	100,0	100,0	137,5	111,1	80,0	114,3	100,0	90,9
SULECIŃSKI	a 2251	154	173	157	409	623	165	98	27	61	12	106	111	40	156	22	94
	b 2167	146	166	151	399	606	163	93	26	63	12	103	85	32	159	19	95
	c 96,3	94,8	96,0	96,2	97,6	97,3	98,8	94,9	96,3	103,3	100,0	97,2	76,6	80,0	101,9	86,4	101,1

TABL. 18. OSOBY FIZYCZNE PROWADZĄCE DZIAŁALNOŚĆ GOSPODARCZĄ WEDŁUG WYBRANYCH SEKCJI POLSKIEJ KLASYFIKACJI DZIAŁALNOŚCI

ORAZ PODREGIONÓW, POWIATÓW I GMIN

Stan w dniu 31 XII

NATURAL PERSONS CONDUCTING ECONOMIC ACTIVITY BY SELECTED SECTIONS OF THE POLISH CLASSIFICATION OF ACTIVITIES

AND BY SUBREGIONS, POWIATS AND GMINAS

As of 31 XII



WYSZCZEGÓLNIENIE a - 2015 b - 2016 c - 2015 = 100	Ogółem Total	Rolnictwo, leśnictwo, łowiectwo i rybactwo Agriculture, forestry and fishing	Przemysł Industry		Budow- nictwo Construc- tion	Handel; naprawa pojazdów samocho- dowych ^Δ Trade; repair of motor vehicles ^Δ	Transport i gospodarka magazy- nowa Transporta- tion and storage	Zakwatero- wanie i gastro- nomia ^Δ Accomoda- tion and catering ^Δ	Informacja i komuni- kacja Information and commu- nication	Działalność finansowa i ubezpie- czeniowa Financial and insurance activities	Obsługa rynku nierucho- mości ^Δ Real estate activities	Działalność profesjo- nalna, naukowa i techniczna Professional, scientific and technical activities	Administro- wanie i działalność wspiera- jąca ^Δ Administra- tive and support activities	Edukacja Education	Opieka zdrowotna i pomoc społeczna Human health and social work activities	Działalność związana z kulturą, rozrywką i rekreacją Arts, enter- tainment and recreation	Pozostała działalność usługowa Other service activities
			razem total	w tym przetwór- stwo przemy- słowe of which manufac- turing													
Gminy miejsko-wiejskie: Urban-rural gminas:																	
Lubniewice	a	205	15	11	53	52	8	14	-	6	2	9	9	2	16	3	5
	b	190	14	10	40	51	7	12	-	8	1	11	10	2	18	2	4
	c	92,7	93,3	90,9	75,5	98,1	87,5	85,7	-	133,3	50,0	122,2	111,1	100,0	112,5	66,7	80,0
w tym miasto of which city	a	158	11	8	42	38	6	12	-	4	1	6	7	2	14	3	4
	b	147	11	8	33	36	5	10	-	5	-	9	8	1	16	2	3
	c	93,0	100,0	100,0	78,6	94,7	83,3	83,3	-	125,0	-	150,0	114,3	50,0	114,3	66,7	75,0
Sulęcín	a	954	39	66	193	257	61	37	19	30	7	64	26	21	86	7	41
	b	930	35	66	193	247	63	36	20	29	8	56	29	13	89	5	41
	c	97,5	89,7	100,0	100,0	96,1	103,3	97,3	105,3	96,7	114,3	87,5	111,5	61,9	103,5	71,4	100,0
w tym miasto of which city	a	714	6	45	150	199	43	32	14	21	5	53	21	18	73	5	29
	b	688	4	43	151	190	43	29	15	20	6	46	22	10	74	4	31
	c	96,4	66,7	95,6	100,7	95,5	100,0	90,6	107,1	95,2	120,0	86,8	104,8	55,6	101,4	80,0	106,9
Torzým	a	370	40	24	55	96	39	21	3	11	1	13	12	8	25	6	16
	b	351	41	22	52	89	33	22	1	10	1	14	11	8	23	6	18
	c	94,9	102,5	91,7	88,2	94,5	84,6	104,8	33,3	90,9	100,0	107,7	91,7	100,0	92,0	100,0	112,5
w tym miasto of which city	a	192	14	9	21	49	23	12	1	7	-	10	9	3	21	4	9
	b	179	14	7	18	45	21	12	1	7	-	11	6	3	20	4	10
	c	93,2	100,0	77,8	85,7	91,8	91,3	100,0	100,0	100,0	-	110,0	66,7	100,0	95,2	100,0	111,1
Gminy wiejskie: Rural gminas:																	
Krzeszyce	a	341	37	44	56	93	24	6	2	14	2	10	13	7	17	5	11
	b	357	34	40	68	95	28	7	2	15	2	12	12	8	18	4	12
	c	104,7	91,9	90,9	121,4	102,2	116,7	116,7	100,0	107,1	100,0	120,0	92,3	114,3	105,9	80,0	109,1
Słońsk	a	381	23	28	52	125	33	20	3	-	-	10	51	2	12	1	21
	b	339	22	28	46	124	32	16	3	1	-	10	23	1	11	2	20
	c	89,0	95,7	100,0	88,5	99,2	97,0	80,0	100,0	x	-	100,0	45,1	50,0	91,7	200,0	95,2
Miasto na prawach powiatu City with powiat status																	
Gorzów Wlkp.	a	12310	112	868	1704	3264	1180	350	299	582	163	1419	439	275	953	117	585
	b	12097	115	844	1679	3136	1161	342	290	554	167	1388	449	282	982	113	595
	c	98,3	102,7	97,2	98,5	96,1	98,4	97,7	97,0	95,2	102,5	97,8	102,3	102,5	103,0	96,6	101,7
Podregion zielonogórski	a	45681	1315	3851	7254	13363	3684	1327	1034	1547	553	3896	1275	909	3010	410	2253
Subregion	b	45414	1304	3752	7563	12885	3633	1324	1037	1476	570	3946	1259	918	3048	414	2285
	c	99,4	99,2	97,4	104,3	96,4	98,6	99,8	100,3	95,4	103,1	101,3	98,7	101,0	101,3	101,0	101,4
Powiaty: Powiats:																	
KROŚNIEŃSKI	a	3909	186	310	669	1273	327	121	46	102	33	238	87	52	201	38	226
	b	3900	184	306	690	1241	315	131	49	93	31	234	96	54	208	34	234
	c	99,8	98,9	98,7	103,1	97,5	96,3	108,3	106,5	91,2	93,9	98,3	110,3	103,8	103,5	89,5	103,5

TABL. 18. OSOBY FIZYCZNE PROWADZĄCE DZIAŁALNOŚĆ GOSPODARCZĄ WEDŁUG WYBRANYCH SEKCJI POLSKIEJ KLASYFIKACJI DZIAŁALNOŚCI

ORAZ PODREGIONÓW, POWIATÓW I GMIN

Stan w dniu 31 XII

NATURAL PERSONS CONDUCTING ECONOMIC ACTIVITY BY SELECTED SECTIONS OF THE POLISH CLASSIFICATION OF ACTIVITIES

AND BY SUBREGIONS, POWIATS AND GMINAS

As of 31 XII



WYSZCZEGÓLNIENIE a - 2015 b - 2016 c - 2015 = 100	Ogółem Total	Rolnictwo, leśnictwo, łowiectwo i rybactwo Agriculture, forestry and fishing	Przemysł Industry		Budow- nictwo Construc- tion	Handel; naprawa pojazdów samocho- dowych ^Δ Trade; repair of motor vehicles ^Δ	Transport i gospodarka magazy- nowa Transporta- tion and storage	Zakwatero- wanie i gastro- nomia ^Δ Accomo- dation and catering ^Δ	Informacja i komuni- kacja Information and commu- nication	Działalność finansowa i ubezpie- czeniowa Financial and insurance activities	Obsługa rynku nierucho- mości ^Δ Real estate activities	Działalność profesjo- nalna, naukowa i techniczna Professio- nal, scientific and technical activities	Administro- wanie i działalność wspiera- jąca ^Δ Administra- tive and support activities	Edukacja Education	Opieka zdrowotna i pomoc społeczna Human health and social work activities	Działalność związana z kulturą, rozrywką i rekreacją Arts, enter- tainment and recreation	Pozostała działalność usługowa Other service activities
			razem total	w tym przetwó- rstwo przemy- słowe of which manufac- turing													
Gmina miejska Urban gmina																	
Gubin a	1472	14	126	112	222	528	108	65	19	37	16	93	28	13	89	12	102
b	1457	12	129	116	223	517	102	67	20	37	16	88	26	11	92	11	106
c	99,0	85,7	102,4	103,6	100,5	97,9	94,4	103,1	105,3	100,0	100,0	94,6	92,9	84,6	103,4	91,7	103,9
Gmina miejsko-wiejska Urban-rural gmina																	
Krosno Odrzańskie a	1328	32	92	90	199	438	118	34	19	45	13	107	35	31	84	17	64
b	1354	32	86	84	228	431	117	35	22	41	12	107	38	33	87	15	70
c	102,0	100,0	93,5	93,3	114,6	98,4	99,2	102,9	115,8	91,1	92,3	100,0	108,6	106,5	103,6	88,2	109,4
w tym miasto of which city																	
a	894	8	59	59	130	303	68	24	14	30	9	83	22	26	65	11	42
b	902	9	54	53	147	289	65	25	17	27	9	82	27	27	68	9	47
c	100,9	112,5	91,5	89,8	113,1	95,4	95,6	104,2	121,4	90,0	100,0	98,8	122,7	103,8	104,6	81,8	111,9
Gminy wiejskie: Rural gminas:																	
Bobrowice a	159	14	15	14	30	46	12	1	2	3	1	12	2	3	8	3	7
b	151	15	14	12	25	41	10	4	2	3	1	11	1	6	8	3	7
c	95,0	107,1	93,3	85,7	83,3	89,1	83,3	400,0	100,0	100,0	100,0	91,7	50,0	200,0	100,0	100,0	100,0
Bytnica a	109	25	3	3	17	27	17	7	-	-	-	4	2	2	3	1	1
b	100	22	3	3	16	24	15	7	-	1	-	3	4	-	3	2	-
c	91,7	88,0	100,0	100,0	94,1	88,9	88,2	100,0	-	x	-	75,0	200,0	-	100,0	200,0	-
Dąbie a	292	21	25	20	88	69	30	3	1	7	1	11	6	1	2	2	25
b	300	24	22	18	92	66	30	5	1	4	1	13	8	3	3	2	26
c	102,7	114,3	88,0	90,0	104,5	95,7	100,0	166,7	100,0	57,1	100,0	118,2	133,3	300,0	150,0	100,0	104,0
Gubin a	408	50	41	37	85	129	32	8	5	8	2	7	9	1	8	2	21
b	397	50	44	39	80	122	31	10	4	7	1	8	11	-	8	-	21
c	97,3	100,0	107,3	105,4	94,1	94,6	96,9	125,0	80,0	87,5	50,0	114,3	122,2	-	100,0	-	100,0
Maszewo a	141	30	8	8	28	36	10	3	-	2	-	4	5	1	7	1	6
b	141	29	8	8	26	40	10	3	-	-	-	4	8	1	7	1	4
c	100,0	96,7	100,0	100,0	92,9	111,1	100,0	100,0	-	-	-	100,0	160,0	100,0	100,0	100,0	66,7
NOWOSOLSKI a	5098	161	477	450	1041	1531	371	135	80	139	36	338	131	79	315	37	227
b	5097	160	466	440	1077	1482	372	136	72	134	34	339	138	82	335	35	235
c	100,0	99,4	97,7	97,8	103,5	96,8	100,3	100,7	90,0	96,4	94,4	100,3	105,3	103,8	106,3	94,6	103,5
Gmina miejska Urban gmina																	
Nowa Sól a	2339	28	196	183	370	702	163	70	47	75	21	222	52	51	197	24	121
b	2314	31	194	183	368	665	162	68	45	72	22	222	48	55	210	24	128
c	98,9	110,7	99,0	100,0	99,5	94,7	99,4	97,1	95,7	96,0	104,8	100,0	92,3	107,8	106,6	100,0	105,8

TABL. 18. OSOBY FIZYCZNE PROWADZĄCE DZIAŁALNOŚĆ GOSPODARCZĄ WEDŁUG WYBRANYCH SEKCJI POLSKIEJ KLASYFIKACJI DZIAŁALNOŚCI ORAZ PODREGIONÓW, POWIATÓW I GMIN

Stan w dniu 31 XII

NATURAL PERSONS CONDUCTING ECONOMIC ACTIVITY BY SELECTED SECTIONS OF THE POLISH CLASSIFICATION OF ACTIVITIES

AND BY SUBREGIONS, POWIATS AND GMINAS

As of 31 XII

POWRÓT
RETURN

WYSZCZEGÓLNIENIE a - 2015 b - 2016 c - 2015 = 100	Ogółem Total	Rolnictwo, leśnictwo, łowiactwo i rybactwo Agriculture, forestry and fishing	Przemysł Industry		Budow- nictwo Construc- tion	Handel; naprawa pojazdów samocho- dowych ^Δ Trade; repair of motor vehicles ^Δ	Transport i gospodarka magazy- nowa Transporta- tion and storage	Zakwatero- wanie i gastro- nomia ^Δ Accomo- dation and catering ^Δ	Informacja i komuni- kacja Information and commu- nication	Działalność finansowa i ubezpie- czeniowa Financial and insurance activities	Obsługa rynku nierucho- mości ^Δ Real estate activities	Działalność profesjo- nalna, naukowa i techniczna Professional, scientific and technical activities	Administro- wanie i działalność wspiera- jąca ^Δ Administra- tive and support activities	Edukacja Education	Opieka zdrowotna i pomoc społeczna Human health and social work activities	Działalność związana z kulturą, rozrywką i rekreacją Arts, enter- tainment and recreation	Pozostała działalność usługowa Other service activities	
			razem total	w tym przetwór- stwo przemy- słowe of which manufac- turing														
Gminy miejsko-wiejskie:																		
Urban-rural gminas:																		
Bytom Odrzański	a	303	15	26	25	82	95	20	9	3	7	4	8	9	-	13	1	11
	b	301	16	23	22	82	97	18	10	3	6	4	9	10	-	13	1	9
	c	99,3	106,7	88,5	88,0	100,0	102,1	90,0	111,1	100,0	85,7	100,0	112,5	111,1	-	100,0	100,0	81,8
w tym miasto	a	261	13	24	23	68	79	17	9	3	6	4	8	7	-	12	1	10
of which city	b	256	13	22	21	67	80	14	10	3	5	4	9	8	-	12	1	8
	c	98,1	100,0	91,7	91,3	98,5	101,3	82,4	111,1	100,0	83,3	100,0	112,5	114,3	-	100,0	100,0	80,0
Koźuchów	a	884	19	67	66	184	313	75	23	13	28	2	51	24	11	41	4	29
	b	905	19	64	62	214	303	76	25	11	28	1	52	25	10	44	3	30
	c	102,4	100,0	95,5	93,9	116,3	96,8	101,3	108,7	84,6	100,0	50,0	102,0	104,2	90,9	107,3	75,0	103,4
w tym miasto	a	561	8	37	36	98	225	38	17	10	19	1	34	12	7	33	2	20
of which city	b	563	9	36	34	108	220	34	20	9	19	-	34	12	7	34	2	19
	c	100,4	112,5	97,3	94,4	110,2	97,8	89,5	117,6	90,0	100,0	-	100,0	100,0	100,0	103,0	100,0	95,0
Nowe Miasteczko	a	302	16	44	44	75	88	15	3	1	6	2	7	9	6	10	1	19
	b	291	16	44	44	72	85	14	4	-	5	2	6	9	6	12	1	15
	c	96,4	100,0	100,0	100,0	96,0	96,6	93,3	133,3	-	83,3	100,0	85,7	100,0	100,0	120,0	100,0	78,9
w tym miasto	a	159	3	21	21	42	47	4	1	1	3	2	4	5	4	9	-	13
of which city	b	158	3	24	24	40	48	4	1	-	3	2	3	4	4	11	-	11
	c	99,4	100,0	114,3	114,3	95,2	102,1	100,0	100,0	-	100,0	100,0	75,0	80,0	100,0	122,2	-	84,6
Gminy wiejskie:																		
Rural gminas:																		
Kolsko	a	159	8	14	11	54	43	10	2	3	1	-	5	5	1	8	-	5
	b	140	8	11	8	43	41	10	1	3	1	-	4	5	1	8	-	4
	c	88,1	100,0	78,6	72,7	79,6	95,3	100,0	50,0	100,0	100,0	-	80,0	100,0	100,0	100,0	-	80,0
Nowa Sól	a	424	24	59	53	108	113	33	7	3	6	4	15	8	2	18	3	21
	b	441	21	56	51	108	118	39	8	2	7	3	17	11	2	20	3	26
	c	104,0	87,5	94,9	96,2	100,0	104,4	118,2	114,3	66,7	116,7	75,0	113,3	137,5	100,0	111,1	100,0	123,8
Otyń	a	503	38	55	54	95	133	45	19	9	12	3	26	18	8	22	3	17
	b	506	36	57	55	106	127	44	17	7	13	2	24	23	8	22	2	18
	c	100,6	94,7	103,6	101,9	111,6	95,5	97,8	89,5	77,8	108,3	66,7	92,3	127,8	100,0	100,0	66,7	105,9
Siedlisko	a	184	13	16	14	73	44	10	2	1	4	-	4	6	-	6	1	4
	b	199	13	17	15	84	46	9	3	1	2	-	5	7	-	6	1	5
	c	108,2	100,0	106,3	107,1	115,1	104,5	90,0	150,0	100,0	50,0	-	125,0	116,7	-	100,0	100,0	125,0
ŚWIEBODZIŃSKI	a	3856	144	501	478	528	958	328	161	59	111	33	264	133	81	340	21	194
	b	3799	137	471	449	557	910	328	160	62	107	35	273	127	74	337	24	197
	c	98,5	95,1	94,0	93,9	105,5	95,0	100,0	99,4	105,1	96,4	106,1	103,4	95,5	91,4	99,1	114,3	101,5

TABL. 18. OSOBY FIZYCZNE PROWADZĄCE DZIAŁALNOŚĆ GOSPODARCZĄ WEDŁUG WYBRANYCH SEKCJI POLSKIEJ KLASYFIKACJI DZIAŁALNOŚCI
ORAZ PODREGIONÓW, POWIATÓW I GMIN

Stan w dniu 31 XII

NATURAL PERSONS CONDUCTING ECONOMIC ACTIVITY BY SELECTED SECTIONS OF THE POLISH CLASSIFICATION OF ACTIVITIES

AND BY SUBREGIONS, POWIATS AND GMINAS

As of 31 XII



WYSZCZEGÓLNIENIE a - 2015 b - 2016 c - 2015 = 100	Ogółem Total	Rolnictwo, leśnictwo, łowiactwo i rybactwo Agriculture, forestry and fishing	Przemysł Industry		Budow- nictwo Construc- tion	Handel; naprawa pojazdów samocho- dowych ^Δ Trade; repair of motor vehicles ^Δ	Transport i gospodarka magazy- nowa Transporta- tion and storage	Zakwatero- wanie i gastro- nomia ^Δ Accomo- dation and catering ^Δ	Informacja i komuni- kacja Information and commu- nication	Działalność finansowa i ubezpie- czeniowa Financial and insurance activities	Obsługa ryнку nierucho- mości ^Δ Real estate activities	Działalność profesjo- nalna, naukowa i techniczna Professio- nal, scienti- fic and technical activities	Administro- wanie i działalność wspiera- jąca ^Δ Administra- tive and support activities	Edukacja Education	Opieka zdrowotna i pomoc społeczna Human health and social work activities	Działalność związana z kulturą, rozrywką i rekreacją Arts, enter- tainment and recreation	Pozostała działalność usługowa Other service activities	
			razem total	w tym przetwór- stwo przemy- słowe of which manufac- turing														
Gminy miejsko-wiejskie: Urban-rural gminas:																		
Świebodzin	a 2254 b 2247 c 99,7	52 47 90,4	254 247 97,2	248 242 97,6	303 327 107,9	586 558 95,2	211 212 100,5	78 78 100,0	34 36 105,9	63 64 101,6	24 26 108,3	175 178 101,7	60 60 100,0	53 47 88,7	224 221 98,7	15 16 106,7	122 130 106,6	
w tym miasto of which city	a 1779 b 1764 c 99,2	19 16 84,2	188 180 95,7	185 177 95,7	228 246 107,9	464 443 95,5	165 167 101,2	66 64 97,0	31 31 100,0	49 48 98,0	20 22 110,0	151 153 101,3	42 44 104,8	46 41 89,1	197 189 95,9	13 14 107,7	100 106 106,0	
Zbąszynek	a 577 b 544 c 94,3	15 16 106,7	133 118 88,7	129 114 88,4	74 64 86,5	140 135 96,4	39 41 105,1	13 10 76,9	10 10 100,0	19 16 84,2	1 1 100,0	31 36 116,1	17 15 88,2	14 14 100,0	39 37 94,9	2 4 200,0	30 27 90,0	
w tym miasto of which city	a 355 b 339 c 95,5	1 2 200,0	74 64 86,5	72 62 86,1	46 41 89,1	98 93 94,9	16 19 118,8	8 7 87,5	8 8 100,0	13 11 84,6	- - -	24 29 120,8	10 9 90,0	7 8 114,3	31 29 93,5	1 3 300,0	18 16 88,9	
Gminy wiejskie: Rural gminas:																		
Lubrza	a 221 b 227 c 102,7	11 10 90,9	18 18 100,0	16 16 100,0	37 45 121,6	55 56 101,8	17 16 94,1	8 8 100,0	3 3 100,0	10 10 100,0	- - -	21 20 95,2	11 11 100,0	4 4 100,0	15 15 100,0	3 3 100,0	8 8 100,0	
Łągów	a 338 b 331 c 97,9	35 33 94,3	30 25 83,3	29 24 82,8	40 45 112,5	68 63 92,6	18 19 105,6	44 49 111,4	7 5 71,4	6 4 66,7	3 2 66,7	15 15 100,0	29 26 89,7	4 5 125,0	19 22 115,8	- - -	20 18 90,0	
Skąpe	a 276 b 274 c 99,3	21 20 95,2	39 38 97,4	32 31 96,9	39 42 107,7	58 56 96,6	27 24 88,9	12 10 83,3	4 6 150,0	10 9 90,0	4 4 100,0	10 13 130,0	12 13 108,3	4 4 100,0	31 30 96,8	- - -	5 5 100,0	
Szczaniec	a 190 b 176 c 92,6	10 11 110,0	27 25 92,6	24 22 91,7	35 34 97,1	51 42 82,4	16 16 100,0	6 5 83,3	1 2 200,0	3 4 133,3	1 2 200,0	12 11 91,7	4 2 50,0	2 - -	12 12 100,0	1 1 100,0	9 9 100,0	
WSCHOWSKI	a 2480 b 2503 c 100,9	151 163 107,9	234 230 98,3	223 221 99,1	485 507 104,5	724 697 96,3	180 183 101,7	82 83 101,2	33 38 115,2	70 66 94,3	19 22 115,8	180 182 101,1	57 60 105,3	34 38 111,8	97 96 99,0	21 22 104,8	113 116 102,7	
Gminy miejsko-wiejskie: Urban-rural gminas:																		
Sława	a 799 b 823 c 103,0	51 60 117,6	69 68 98,6	64 63 98,4	160 169 105,6	225 224 99,6	77 75 97,4	36 40 111,1	7 8 114,3	15 13 86,7	8 9 112,5	61 58 95,1	17 22 129,4	14 13 92,9	19 19 100,0	6 5 83,3	34 40 117,6	
w tym miasto of which city	a 368 b 366 c 99,5	14 17 121,4	35 34 97,1	35 34 97,1	75 75 100,0	97 95 97,9	32 29 90,6	14 17 121,4	1 2 200,0	8 8 100,0	1 1 100,0	39 36 92,3	9 9 100,0	9 8 88,9	13 13 100,0	4 2 50,0	17 20 117,6	
Szlichtyngowa	a 180 b 177 c 98,3	10 11 110,0	21 17 81,0	20 17 85,0	50 46 92,0	46 40 87,0	17 21 123,5	4 4 100,0	1 2 200,0	3 2 66,7	- 1 x	10 10 100,0	1 2 200,0	- 1 -	4 4 100,0	3 4 133,3	10 12 120,0	

TABL. 18. OSOBY FIZYCZNE PROWADZĄCE DZIAŁALNOŚĆ GOSPODARCZĄ WEDŁUG WYBRANYCH SEKCJI POLSKIEJ KLASYFIKACJI DZIAŁALNOŚCI

ORAZ PODREGIONÓW, POWIATÓW I GMIN

Stan w dniu 31 XII

NATURAL PERSONS CONDUCTING ECONOMIC ACTIVITY BY SELECTED SECTIONS OF THE POLISH CLASSIFICATION OF ACTIVITIES

AND BY SUBREGIONS, POWIATS AND GMINAS

As of 31 XII



WYSZCZEGÓLNIENIE a - 2015 b - 2016 c - 2015 = 100	Ogółem Total	Rolnictwo, leśnictwo, łowiectwo i rybactwo Agriculture, forestry and fishing	Przemysł Industry		Budow- nictwo Construc- tion	Handel; naprawa pojazdów samocho- dowych ^Δ Trade; repair of motor vehicles ^Δ	Transport i gospodarka magazy- nowa Transporta- tion and storage	Zakwatero- wanie i gastro- nomia ^Δ Accomoda- tion and catering ^Δ	Informacja i komuni- kacja Information and commu- nication	Działalność finansowa i ubezpie- czeniowa Financial and insurance activities	Obsługa ryнку nierucho- mości ^Δ Real estate activities	Działalność profesjo- nalna, naukowa i techniczna Professio- nal, scienti- fic and technical activities	Administro- wanie i działalność wspiera- jąca ^Δ Administra- tive and support activities	Edukacja Education	Opieka zdrowotna i pomoc społeczna Human health and social work activities	Działalność związana z kulturą, rozrywką i rekreacją Arts, enter- tainment and recreation	Pozostała działalność usługowa Other service activities	
			razem total	w tym przetwór- stwo przemy- słowe of which manufac- turing														
w tym miasto of which city	a 61 b 58 c 95,1	1 2 200,0	7 7 100,0	7 7 100,0	19 15 78,9	15 11 73,3	7 8 114,3	- - -	- - -	- - -	- - 100,0	4 2 200,0	1 2 -	- - -	- - -	1 1 100,0	6 8 133,3	
Wschowa	a 1501 b 1503 c 100,1	90 92 102,2	144 145 100,7	139 141 101,4	275 292 106,2	453 433 95,6	86 87 101,2	42 39 92,9	25 28 112,0	52 51 98,1	11 12 109,1	109 114 104,6	39 36 92,3	20 24 120,0	74 73 98,6	12 13 108,3	69 64 92,8	
w tym miasto of which city	a 1053 b 1029 c 97,7	27 29 107,4	96 94 97,9	94 93 98,9	187 187 100,0	333 311 93,4	54 52 96,3	28 28 100,0	19 21 110,5	40 42 105,0	9 9 100,0	87 89 102,3	31 26 83,9	17 21 123,5	61 58 95,1	10 11 110,0	54 51 94,4	
ZIELONOGÓRSKI	a 4955 b 4984 c 100,6	228 228 100,0	472 462 97,9	435 427 98,2	940 987 105,0	1307 1298 99,3	456 451 98,9	123 121 98,4	89 87 97,8	159 154 96,9	56 51 91,1	344 348 101,2	125 122 97,6	100 102 102,0	269 283 105,2	47 45 95,7	240 245 102,1	
Gminy miejsko-wiejskie: Urban-rural gminas:																		
Babimost	a 361 b 362 c 100,3	21 20 95,2	40 36 90,0	39 35 89,7	58 58 100,0	102 99 97,1	22 26 118,2	14 14 100,0	7 8 114,3	8 9 112,5	2 2 100,0	18 17 94,4	12 13 108,3	9 8 88,9	16 20 125,0	4 4 100,0	28 28 100,0	
w tym miasto of which city	a 233 b 232 c 99,6	9 9 100,0	21 18 85,7	21 18 85,7	36 36 100,0	70 66 94,3	12 14 116,7	9 8 88,9	7 8 114,3	4 5 125,0	2 2 100,0	10 10 100,0	9 10 111,1	6 6 100,0	11 14 127,3	4 4 100,0	23 22 95,7	
Czerwieńsk	a 545 b 568 c 104,2	16 18 112,5	45 42 93,3	43 40 93,0	99 116 117,2	154 148 96,1	71 72 101,4	9 10 111,1	15 17 113,3	16 20 125,0	6 3 50,0	41 48 117,1	12 11 91,7	12 14 116,7	22 24 109,1	3 2 66,7	24 23 95,8	
w tym miasto of which city	a 230 b 230 c 100,0	- - -	20 16 80,0	19 15 78,9	34 34 100,0	70 68 97,1	25 27 108,0	3 6 200,0	6 5 83,3	8 7 87,5	3 1 33,3	24 26 108,3	6 6 100,0	6 8 133,3	14 14 100,0	- - -	11 12 109,1	
Kargowa	a 409 b 411 c 100,5	14 14 100,0	48 47 97,9	47 46 97,9	95 95 100,0	140 140 100,0	23 21 91,3	13 15 115,4	2 2 100,0	8 8 100,0	2 3 150,0	22 19 86,4	10 9 90,0	5 5 100,0	8 10 125,0	4 4 100,0	15 19 126,7	
w tym miasto of which city	a 295 b 295 c 100,0	9 8 88,9	37 35 94,6	36 34 94,4	61 63 103,3	105 104 99,0	16 14 87,5	9 11 122,2	1 1 100,0	6 5 83,3	2 3 150,0	18 16 88,9	7 6 85,7	5 5 100,0	7 9 128,6	2 2 100,0	10 13 130,0	
Nowogród Bobrzański	a 520 b 512 c 98,5	26 30 115,4	55 49 89,1	49 44 89,8	141 151 107,1	122 111 91,0	50 47 94,0	13 14 107,7	8 9 112,5	18 15 83,3	2 2 100,0	24 24 100,0	8 6 75,0	5 5 100,0	23 22 95,7	3 3 100,0	22 24 109,1	
w tym miasto of which city	a 309 b 307 c 99,4	5 7 140,0	30 30 100,0	28 28 100,0	81 91 112,3	74 65 87,8	33 31 93,9	5 3 60,0	5 7 140,0	14 13 92,9	2 2 100,0	18 17 94,4	4 4 100,0	5 5 100,0	15 15 100,0	1 1 100,0	17 16 94,1	
Sulechów	a 1893 b 1874 c 99,0	93 92 98,9	169 178 105,3	152 161 105,9	308 315 102,3	518 519 100,2	156 147 94,2	44 40 90,9	34 26 76,5	61 57 93,4	21 18 85,7	148 141 95,3	50 50 100,0	40 40 100,0	127 127 100,0	20 19 95,0	104 105 101,0	

TABL. 18. OSOBY FIZYCZNE PROWADZĄCE DZIAŁALNOŚĆ GOSPODARCZĄ WEDŁUG WYBRANYCH SEKCJI POLSKIEJ KLASYFIKACJI DZIAŁALNOŚCI

ORAZ PODREGIONÓW, POWIATÓW I GMIN

Stan w dniu 31 XII

NATURAL PERSONS CONDUCTING ECONOMIC ACTIVITY BY SELECTED SECTIONS OF THE POLISH CLASSIFICATION OF ACTIVITIES

AND BY SUBREGIONS, POWIATS AND GMINAS

As of 31 XII

POWRÓT
RETURN

WYSZCZEGÓLNIENIE a - 2015 b - 2016 c - 2015 = 100	Ogółem Total	Rolnictwo, leśnictwo, łowiactwo i rybactwo Agriculture, forestry and fishing	Przemysł Industry		Budow- nictwo Construc- tion	Handel; naprawa pojazdów samocho- dowych ^Δ Trade; repair of motor vehicles ^Δ	Transport i gospodarka magazy- nowa Transporta- tion and storage	Zakwatero- wanie i gastro- nomia ^Δ Accomo- dation and catering ^Δ	Informacja i komuni- kacja Information and commu- nication	Działalność finansowa i ubezpie- czeniowa Financial and insurance activities	Obsługa ryнку nierucho- mości ^Δ Real estate activities	Działalność profesjo- nalna, naukowa i techniczna Professio- nal, scientifi- c and technical activities	Administro- wanie i działalność wspiera- jąca ^Δ Administra- tive and support activities	Edukacja Education	Opieka zdrowotna i pomoc społeczna Human health and social work activities	Działalność związana z kulturą, rozrywką i rekreacją Arts, enter- tainment and recreation	Pozostała działalność usługowa Other service activities	
			razem total	w tym przetwór- stwo przemy- słowe of which manufac- turing														
w tym miasto of which city	a 1182 b 1158 c 98,0	27 27 100,0	103 110 106,8	94 101 107,4	194 204 105,2	333 323 97,0	89 84 94,4	26 25 96,2	31 24 77,4	41 37 90,2	11 9 81,8	99 91 91,9	28 27 96,4	25 25 100,0	88 89 101,1	11 10 90,9	76 73 96,1	
Gminy wiejskie: Rural gminas:																		
Bojadła	a 163 b 152 c 93,3	11 11 100,0	10 9 90,0	9 8 88,9	38 34 89,5	37 38 102,7	24 25 104,2	4 2 50,0	1 1 100,0	10 8 80,0	1 1 100,0	6 6 100,0	8 4 50,0	2 2 100,0	5 5 100,0	- - -	6 6 100,0	
Świdnica	a 572 b 596 c 104,2	15 14 93,3	63 59 93,7	60 57 95,0	93 101 108,6	126 130 103,2	60 61 101,7	12 13 108,3	11 15 136,4	26 26 100,0	14 14 100,0	51 60 117,6	15 18 120,0	15 14 93,3	40 44 110,0	9 8 88,9	22 19 86,4	
Trzebiechów	a 160 b 167 c 104,4	16 13 81,3	11 11 100,0	8 8 100,0	28 34 121,4	41 43 104,9	17 19 111,8	7 6 85,7	- - -	4 4 100,0	2 1 50,0	5 6 120,0	4 4 100,0	3 3 100,0	13 14 107,7	1 1 100,0	8 8 100,0	
Zabór	a 332 b 342 c 103,0	16 16 100,0	31 31 100,0	28 28 100,0	80 83 103,8	67 70 104,5	33 33 100,0	7 7 100,0	11 9 81,8	8 7 87,5	6 7 116,7	29 27 93,1	6 7 116,7	9 11 122,2	15 17 113,3	3 4 133,3	11 13 118,2	
ŻAGAŃSKI	a 5127 b 5017 c 97,9	170 163 95,9	403 387 96,0	376 363 96,5	953 965 101,3	1669 1615 96,8	349 335 96,0	180 173 96,1	82 80 97,6	136 135 99,3	50 54 108,0	308 306 99,4	147 129 87,8	77 77 100,0	293 288 98,3	44 42 95,5	266 268 100,8	
Gminy miejskie: Urban gminas:																		
Gozdnica	a 121 b 114 c 94,2	8 8 100,0	11 13 118,2	11 12 109,1	19 22 115,8	48 40 83,3	3 3 100,0	1 - -	2 2 100,0	1 1 100,0	1 1 100,0	3 2 66,7	4 4 100,0	2 2 100,0	9 7 77,8	1 1 100,0	8 8 100,0	
Żagań	a 2071 b 2030 c 98,0	24 20 83,3	150 148 98,7	142 141 99,3	335 341 101,8	646 626 96,9	172 171 99,4	75 74 98,7	37 39 105,4	62 61 98,4	26 29 111,5	161 163 101,2	62 54 87,1	36 34 94,4	154 148 96,1	27 21 77,8	104 101 97,1	
Gminy miejsko-wiejskie: Urban-rural gminas:																		
łłowa	a 354 b 348 c 98,3	24 24 100,0	31 27 87,1	29 25 86,2	46 51 110,9	140 138 98,6	15 13 86,7	19 18 94,7	3 4 133,3	8 6 75,0	2 2 100,0	18 16 88,9	9 11 122,2	4 3 75,0	13 14 107,7	1 2 200,0	21 19 90,5	
w tym miasto of which city	a 230 b 226 c 98,3	9 9 100,0	21 18 85,7	19 16 84,2	29 33 113,8	91 89 97,8	10 10 100,0	12 11 91,7	2 3 150,0	6 4 66,7	2 2 100,0	14 12 85,7	6 8 133,3	3 2 66,7	8 8 100,0	1 2 200,0	16 15 93,8	
Małomice	a 271 b 261 c 96,3	15 14 93,3	17 15 88,2	17 15 88,2	62 68 109,7	100 88 88,0	19 16 84,2	9 8 88,9	5 5 100,0	5 5 100,0	- - -	11 11 100,0	8 6 75,0	1 - -	11 16 145,5	- 1 x	8 8 100,0	
w tym miasto of which city	a 171 b 166 c 97,1	8 7 87,5	12 11 91,7	12 11 91,7	44 52 118,2	55 48 87,3	12 10 83,3	5 4 80,0	5 5 100,0	3 3 100,0	- - -	6 7 116,7	6 4 66,7	1 - -	8 10 125,0	- - -	6 5 83,3	

TABL. 18. OSOBY FIZYCZNE PROWADZĄCE DZIAŁALNOŚĆ GOSPODARCZĄ WEDŁUG WYBRANYCH SEKCJI POLSKIEJ KLASYFIKACJI DZIAŁALNOŚCI

ORAZ PODREGIONÓW, POWIATÓW I GMIN

Stan w dniu 31 XII

NATURAL PERSONS CONDUCTING ECONOMIC ACTIVITY BY SELECTED SECTIONS OF THE POLISH CLASSIFICATION OF ACTIVITIES

AND BY SUBREGIONS, POWIATS AND GMINAS

As of 31 XII

POWRÓT
RETURN

WYSZCZEGÓLNIENIE a - 2015 b - 2016 c - 2015 = 100	Ogółem <i>Total</i>	Rolnictwo, leśnictwo, łowiactwo i rybactwo <i>Agriculture, forestry and fishing</i>	Przemysł <i>Industry</i>		Budow- nictwo <i>Construc- tion</i>	Handel; naprawa pojazdów samocho- dowych ^Δ <i>Trade; repair of motor vehicles^Δ</i>	Transport i gospodarka magazy- nowa <i>Transporta- tion and storage</i>	Zakwatero- wanie i gastro- nomia ^Δ <i>Accomoda- tion and catering^Δ</i>	Informacja i komuni- kacja <i>Information and commu- nication</i>	Działalność finansowa i ubezpie- czeniowa <i>Financial and insurance activities</i>	Obsługa ryнку nierucho- mości ^Δ <i>Real estate activities</i>	Działalność profesjo- nalna, naukowa i techniczna <i>Professio- nal, scientific and technical activities</i>	Administro- wanie i działalność wspiera- jąca ^Δ <i>Administra- tive and support activities</i>	Edukacja <i>Education</i>	Opieka zdrowotna i pomoc społeczna <i>Human health and social work activities</i>	Działalność związana z kulturą, rozrywką i rekreacją <i>Arts, enter- tainment and recreation</i>	Pozostała działalność usługowa <i>Other service activities</i>	
			razem <i>total</i>	w tym przetwór- stwo przemy- słowe of which <i>manufac- turing</i>														
Szprotawa	a	1420	32	121	108	278	479	81	52	25	44	14	66	41	22	78	8	79
	b	1355	31	115	104	261	457	74	50	24	42	14	64	34	24	78	9	78
	c	95,4	96,9	95,0	96,3	93,9	95,4	91,4	96,2	96,0	95,5	100,0	97,0	82,9	109,1	100,0	112,5	98,7
w tym miasto	a	936	9	72	68	181	321	44	38	19	29	11	51	24	22	55	6	54
of which city	b	888	8	67	63	166	301	42	37	18	27	11	47	22	24	55	7	56
	c	94,9	88,9	93,1	92,6	91,7	93,8	95,5	97,4	94,7	93,1	100,0	92,2	91,7	109,1	100,0	116,7	103,7
Gminy wiejskie: Rural gminas:																		
Brzeźnica	a	200	17	27	27	48	57	13	5	1	4	-	7	6	4	4	-	7
	b	204	18	22	22	51	62	9	4	1	4	-	9	7	4	4	1	8
	c	102,0	105,9	81,5	81,5	106,3	108,8	69,2	80,0	100,0	100,0	-	128,6	116,7	100,0	100,0	x	114,3
Niegosławice	a	175	23	8	8	57	35	20	5	2	3	-	5	4	-	5	-	8
	b	172	23	9	9	50	38	20	3	1	4	-	5	4	-	6	1	8
	c	98,3	100,0	112,5	112,5	87,7	108,6	100,0	60,0	50,0	133,3	-	100,0	100,0	-	120,0	x	100,0
Wymiarki	a	105	9	5	4	23	32	6	2	1	1	1	3	4	-	10	-	8
	b	108	10	6	5	27	29	5	4	1	2	1	2	3	1	8	-	9
	c	102,9	111,1	120,0	125,0	117,4	90,6	83,3	200,0	100,0	200,0	100,0	66,7	75,0	x	80,0	-	112,5
Żagań	a	410	18	33	30	85	132	20	12	6	8	6	34	9	8	9	7	23
	b	425	15	32	30	94	137	24	12	3	10	7	34	6	9	7	6	29
	c	103,7	83,3	97,0	100,0	110,6	103,8	120,0	100,0	50,0	125,0	116,7	100,0	66,7	112,5	77,8	85,7	126,1
ŻARSKI	a	6365	150	493	474	981	2347	396	174	110	180	62	421	163	88	450	48	302
	b	6320	144	473	455	1080	2219	386	178	112	172	65	440	165	87	440	55	304
	c	99,3	96,0	95,9	96,0	110,1	94,5	97,5	102,3	101,8	95,6	104,8	104,5	101,2	98,9	97,8	114,6	100,7
Gminy miejskie: Urban gminas:																		
Łęknica	a	298	1	2	2	18	225	1	8	2	4	4	2	9	3	6	-	13
	b	274	1	2	2	31	187	1	11	2	4	4	2	7	3	5	-	14
	c	91,9	100,0	100,0	100,0	172,2	83,1	100,0	137,5	100,0	100,0	100,0	100,0	77,8	100,0	83,3	-	107,7
Żary	a	2869	13	193	187	350	983	204	85	58	105	41	254	84	47	264	30	158
	b	2819	12	189	186	361	937	200	91	57	100	41	262	82	48	260	32	147
	c	98,3	92,3	97,9	99,5	103,1	95,3	98,0	107,1	98,3	95,2	100,0	103,1	97,6	102,1	98,5	106,7	93,0
Gminy miejsko-wiejskie: Urban-rural gminas:																		
Jasień	a	430	17	53	51	93	150	25	7	4	6	-	26	11	5	10	4	19
	b	416	14	46	44	103	135	26	5	5	6	-	25	11	4	12	4	20
	c	96,7	82,4	86,8	86,3	110,8	90,0	104,0	71,4	125,0	100,0	-	96,2	100,0	80,0	120,0	100,0	105,3
w tym miasto	a	292	4	42	40	59	101	15	5	4	4	-	20	9	4	9	4	12
of which city	b	280	4	36	34	65	90	15	5	4	4	-	19	8	3	10	4	13
	c	95,9	100,0	85,7	85,0	110,2	89,1	100,0	100,0	100,0	100,0	-	95,0	88,9	75,0	111,1	100,0	108,3
Lubsko	a	1020	19	104	101	181	346	57	33	20	29	3	61	15	19	75	4	54
	b	1059	20	98	95	210	342	53	32	25	31	2	68	19	20	77	5	57
	c	103,8	105,3	94,2	94,1	116,0	98,8	93,0	97,0	125,0	106,9	66,7	111,5	126,7	105,3	102,7	125,0	105,6

TABL. 18. OSOBY FIZYCZNE PROWADZĄCE DZIAŁALNOŚĆ GOSPODARCZĄ WEDŁUG WYBRANYCH SEKCJI POLSKIEJ KLASYFIKACJI DZIAŁALNOŚCI
ORAZ PODREGIONÓW, POWIATÓW I GMIN

Stan w dniu 31 XII

NATURAL PERSONS CONDUCTING ECONOMIC ACTIVITY BY SELECTED SECTIONS OF THE POLISH CLASSIFICATION OF ACTIVITIES

AND BY SUBREGIONS, POWIATS AND GMINAS

As of 31 XII

POWRÓT
RETURN

WYSZCZEGÓLNIENIE a - 2015 b - 2016 c - 2015 = 100	Ogółem Total	Rolnictwo, leśnictwo, łowiectwo i rybactwo Agriculture, forestry and fishing	Przemysł Industry		Budow- nictwo Construc- tion	Handel; naprawa pojazdów samocho- dowych ^Δ Trade; repair of motor vehicles ^Δ	Transport i gospodarka magazy- nowa Transporta- tion and storage	Zakwatero- wanie i gastro- nomia ^Δ Accomo- dation and catering ^Δ	Informacja i komuni- kacja Information and commu- nication	Działalność finansowa i ubezpie- czeniowa Financial and insurance activities	Obsługa ryнку nierucho- mości ^Δ Real estate activities	Działalność profesjo- nalna, naukowa i techniczna Professio- nal, scientific and technical activities	Administro- wanie i działalność wspiera- jąca ^Δ Administra- tive and support activities	Edukacja Education	Opieka zdrowotna i pomoc społeczna Human health and social work activities	Działalność związana z kulturą, rozrywką i rekreacją Arts, enter- tainment and recreation	Pozostała działalność usługowa Other service activities
			razem total	w tym przetwór- stwo przemy- słowe of which manufac- turing													
w tym miasto of which city	a 823 b 841 c 102,2	11 10 90,9	75 71 94,7	73 69 94,5	134 154 114,9	282 275 97,5	49 45 91,8	27 27 100,0	16 21 131,3	24 26 108,3	3 2 66,7	57 59 103,5	13 15 115,4	17 18 105,9	65 66 101,5	2 3 150,0	48 49 102,1
Gminy wiejskie: Rural gminas:																	
Brody	a 145 b 148 c 102,1	16 18 112,5	20 18 90,0	20 18 90,0	27 28 103,7	50 48 96,0	6 8 133,3	4 3 75,0	3 2 66,7	- 1 x	- - -	7 8 114,3	- 2 x	- - -	8 7 87,5	1 1 100,0	3 4 133,3
Lipinki Łużyckie	a 168 b 169 c 100,6	13 10 76,9	11 9 81,8	11 9 81,8	23 33 143,5	59 59 100,0	13 10 76,9	1 1 100,0	7 5 71,4	2 2 100,0	3 3 100,0	10 11 110,0	8 7 87,5	1 2 200,0	10 9 90,0	2 2 100,0	5 6 120,0
Przewóz	a 207 b 193 c 93,2	32 24 75,0	12 13 108,3	10 11 110,0	29 28 96,6	85 77 90,6	12 12 100,0	5 5 100,0	- - -	6 6 100,0	- 2 x	6 6 100,0	4 4 100,0	3 1 33,3	6 7 116,7	2 3 150,0	5 5 100,0
Trzebień	a 319 b 329 c 103,1	7 11 157,1	19 18 94,7	18 17 94,4	61 79 129,5	153 148 96,7	17 15 88,2	8 9 112,5	2 2 100,0	7 5 71,4	1 1 100,0	4 4 100,0	9 8 88,9	1 1 100,0	13 12 92,3	1 1 100,0	16 15 93,8
Tuplice	a 182 b 175 c 96,2	10 10 100,0	18 19 105,6	14 15 107,1	31 32 103,2	72 66 91,7	9 9 100,0	4 4 100,0	3 3 100,0	7 6 85,7	- - -	5 6 120,0	6 5 83,3	1 1 100,0	8 5 62,5	- 1 x	8 8 100,0
Żary	a 727 b 738 c 101,5	22 24 109,1	61 61 100,0	60 58 96,7	168 175 104,2	224 220 98,2	52 52 100,0	19 17 89,5	11 11 100,0	14 11 78,6	10 12 120,0	46 48 104,3	17 20 117,6	8 7 87,5	50 46 92,0	4 6 150,0	21 28 133,3
Miasto na prawach powiatu City with powiat status																	
Zielona Góra	a 13891 b 13794 c 99,3	125 125 100,0	961 957 99,6	916 915 99,9	1657 1700 102,6	3554 3423 96,3	1277 1263 98,9	351 342 97,4	535 537 100,4	650 615 94,6	264 278 105,3	1803 1824 101,2	432 422 97,7	398 404 101,5	1045 1061 101,5	154 157 101,9	685 686 100,1

1 W podziale według sekcji PKD - bez podmiotów, dla których informacja o rodzaju przeważającej działalności nie występuje w rejestrze REGON.

1 Divided by PKD sections - excluding entities for which the information on the predominant kind of activity does not exist in the REGON register.