


Województwo lubuskie w liczbach 2018

Lubuskie voivodship in number 2018



Podział administracyjny województwa lubuskiego w 2017 r.

Administrative division of Lubuskie Voivodship in 2017

| | | |
|---------------------------|-----------------------|----------------------------------|
| Powierzchnia | 13988 km ² | Area |
| Ludność | 1016,8 tys. | Population |
| Powiaty | 12 | Powiats |
| Miasta na prawach powiatu | 2 | Cities with powiats status Total |
| Gminy ogółem | 82 | Gminas |
| Gminy miejskie | 9 | Urban gminas |
| Gminy miejsko-wiejskie | 33 | Urban-rural gminas |
| Gminy wiejskie | 40 | Rural gminas |
| Miasta | 42 | Cities and towns |

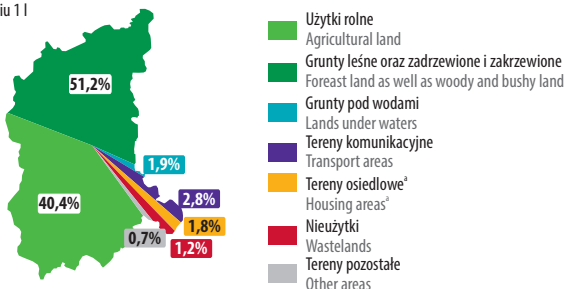


Struktura powierzchni województwa według kierunków wykorzystania w 2017 r.

Voivodship area structure according to directions of utilization in 2017

Stan w dniu 1 I

As of 1 I



a Tereny mieszkaniowe, przemysłowe, zabudowane inne, zurbanizowane tereny niezabudowane, tereny rekreacyjno-wypoczynkowe.

a Residential areas, industrial areas, built-up other areas, urbanized non-built-up areas, recreational areas.

Powierzchnia w km² według podregionów i powiatów w 2017 r.

Area in km² by subregions and powiats in 2017

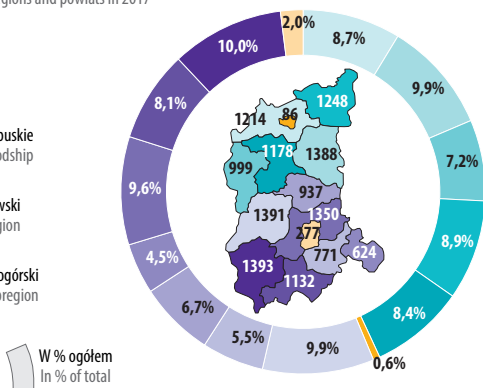
Stan w dniu 31 XII

As of 31 XII

W km²
In km²
województwo lubuskie
13988 voivodship

podregion gorzowski
6113 subregion

podregion zielonogórski
7875 subregion



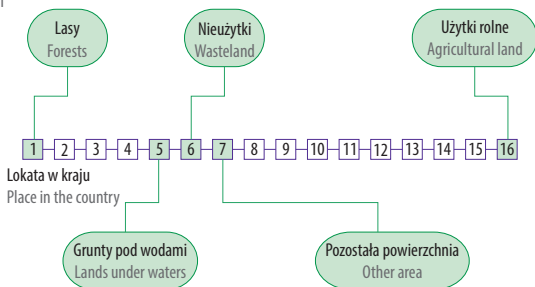
W % ogółem
In % of total

Wykorzystanie powierzchni (w % ogółem) - Lubuskie na tle kraju w 2017 r.

Use area (in % total) - Lubuskie against a background of the country in 2017

Stan w dniu 1 I

As of 1 I



Ochrona środowiska

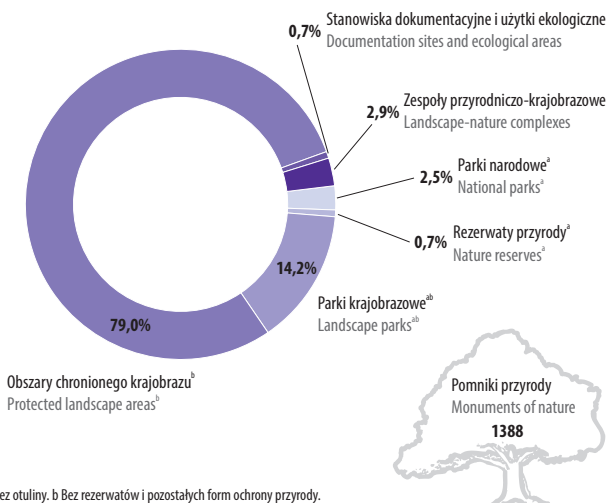
Environmental protection

Struktura powierzchni i obiekty o szczególnych walorach przyrodniczych w 2017 r.

Structure of area and objects possessing unique environmental values in 2017

Stan w dniu 31 XII

As of 31 XII



a Bez otuliny. b Bez rezerwatów i pozostałych form ochrony przyrody.

a Excluding buffer zones. b Excluding nature reserves and other forms of nature protection.

Zanieczyszczenia środowiska

Pollutants of environmental

| | 2016 | 2017 |
|--|------|------|
| Ścieki przemysłowe i komunalne nieoczyszczone w dam ³ na 100 km ² Industrial and municipal waste water untreated in dam ³ per 100 km ² | 0,8 | 0,8 |
| Emisja zanieczyszczeń w t na 100 km ² : Emission of pollutants in t per 100 km ² : | | |
| pyłowych particulates | 6,6 | 6,2 |
| gazowych (bez dwutlenku węgla) gases (excluding carbon dioxide) | 63,9 | 62,3 |
| Odpady (z wyłączeniem komunalnych) wytworzone w ciągu roku w t na 1 km ² Waste (excluding municipal waste) generated during the year in t per 1 km ² | 39,8 | 46,3 |
| Odpady komunalne zebrane (w ciągu roku) przez zakłady oczyszczania ^a w kg na 1 mieszkańca Municipal waste collected (during the year) by purification plants ^a in kg per capita | 346 | 360 |

a Dane szacunkowe.

a Estimated data.

Ludność - wybrane dane

Population - selected data

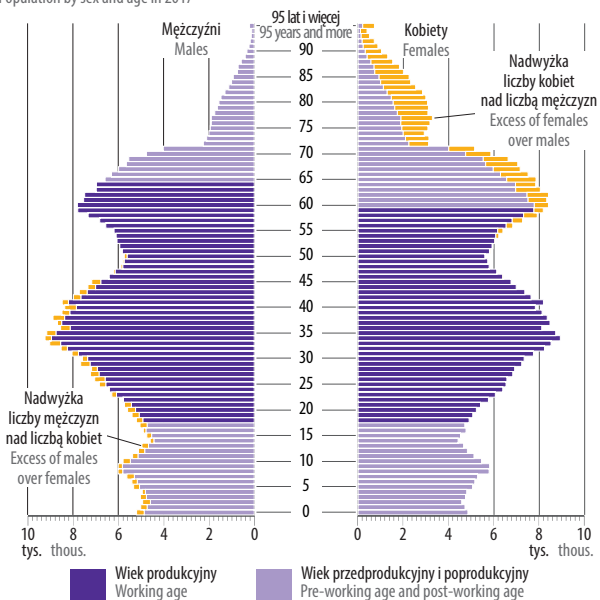
Stan w dniu 31 XII

As of 31 XII

| | 2016 | 2017 | |
|---|--------|--------|--|
| Ogółem w tys. | 1017,4 | 1016,8 | Total in thous. |
| miasta | 660,4 | 659,7 | urban areas |
| wieś | 357,0 | 357,1 | rural areas |
| Mężczyźni | 495,1 | 494,9 | Males |
| Kobiety | 522,3 | 521,9 | Females |
| Na 1 km ² | 73 | 73 | Per 1 km ² |
| Ludność w tys. w wieku: | | | Population in thous. at age: |
| przedprodukcyjnym | 183,6 | 183,7 | pre-working |
| produkcyjnym | 635,1 | 627,2 | working |
| poprodukcyjnym | 198,6 | 206,0 | post-working |
| Kobiety na 100 mężczyzn | 105 | 105 | Females per 100 males |
| Na 1000 ludności: | | | Per 1000 population: |
| małżeństwa | 4,97 | 4,87 | marriages |
| rozwoły | 1,85 | 1,81 | divorces |
| urodzenia żywe | 9,57 | 10,13 | live births |
| zgony | 9,78 | 10,12 | deaths |
| w tym niemowląt (na 1000 urodzeń żywych) | 5,86 | 4,66 | of which infant deaths (per 1000 live births) |
| przyrost naturalny | -0,22 | 0,01 | natural increase |
| saldo migracji stałej | -0,82 | -0,94 | permanent net migration |
| Przeciętne dalsze trwanie życia: | | | Life expectancy: |
| mężczyźni | 72,97 | 73,40 | males |
| kobiety | 81,38 | 81,16 | females |

Ludność według płci i wieku w 2017 r.

Population by sex and age in 2017



Ludność

Population

Ludność według grup wieku

Population by age group

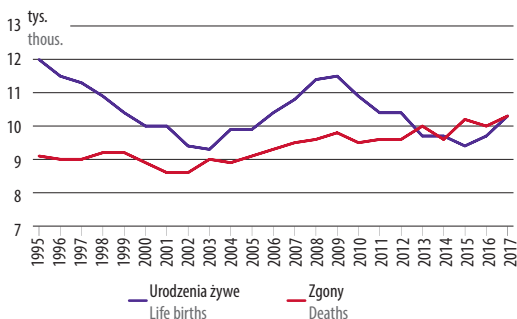
Stan w dniu 31 XII

As of 31 XII

| Ogółem | 2016 | 2017 | Total |
|-----------------|---------|---------|-------------------|
| | 1017376 | 1016832 | |
| 0 - 2 lata | 28804 | 29350 | 0 - 2 years |
| 3 - 6 | 41734 | 40553 | 3 - 6 |
| 7 - 12 | 65162 | 66355 | 7 - 12 |
| 13 - 15 | 28057 | 27960 | 13 - 15 |
| 16 - 18 | 30463 | 29606 | 16 - 18 |
| 19 - 24 | 72129 | 69326 | 19 - 24 |
| 25 - 29 | 71983 | 70210 | 25 - 29 |
| 30 - 39 | 170907 | 169189 | 30 - 39 |
| 40 - 49 | 136199 | 140566 | 40 - 49 |
| 50 - 59 | 137000 | 130931 | 50 - 59 |
| 60 - 64 | 77362 | 78022 | 60 - 64 |
| 65 lat i więcej | 157576 | 164764 | 65 years and more |

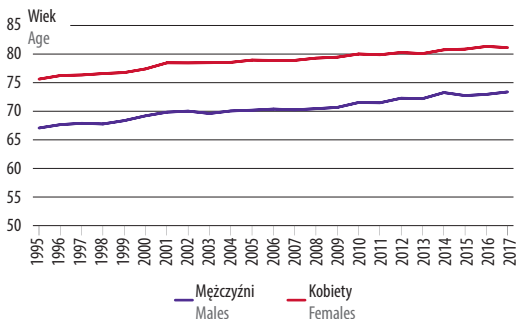
Ruch naturalny

Vital events



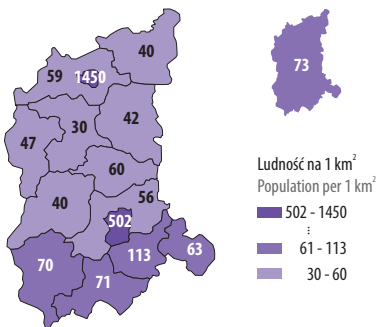
Przeciętne trwanie życia

Life expectancy



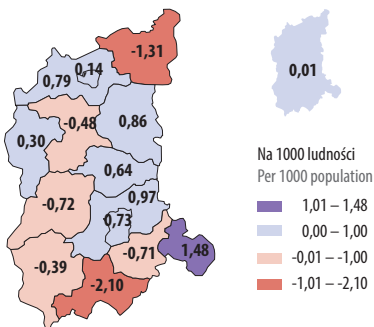
Gęstość zaludnienia według powiatów w 2017 r.

Population density by powiats in 2017



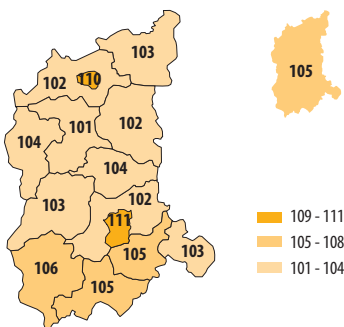
Przyrost naturalny według powiatów w 2017 r.

Natural increase by powiats in 2017



Kobiety na 100 mężczyzn według powiatów w 2017 r.

Females per 100 males by powiats in 2017



Rynek pracy

Labour market

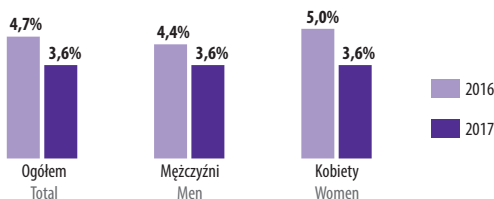
Aktywność ekonomiczna ludności w wieku 15 lat i więcej według BAEL (przeciętne w roku)

Economic activity of the population aged 15 and more by Labour Force Survey
(annual averages)

| | 2016 | 2017 | |
|-------------------------|---------------|------|---|
| | Ogółem Total | | |
| Aktywni zawodowo w tys. | 448 | 445 | Economically active persons in thous. |
| pracujący | 427 | 429 | employed persons |
| bezrobotni | 21 | 16 | unemployed persons |
| Bierni zawodowo w tys. | 357 | 357 | Economically inactive persons in thous. |
| | Mężczyźni Men | | |
| Aktywni zawodowo w tys. | 248 | 249 | Economically active persons in thous. |
| pracujący | 237 | 239 | employed persons |
| bezrobotni | 11 | 9 | unemployed persons |
| Bierni zawodowo w tys. | 141 | 138 | Economically inactive persons in thous. |
| | Kobiety Women | | |
| Aktywni zawodowo w tys. | 200 | 196 | Economically active persons in thous. |
| pracujący | 190 | 189 | employed persons |
| bezrobotni | 10 | 7 | unemployed persons |
| Bierni zawodowo w tys. | 217 | 219 | Economically inactive persons in thous. |

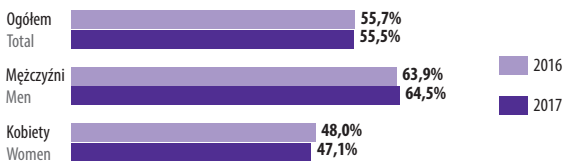
Stopa bezrobocia według BAEL

Unemployment rate by Labour Force Survey



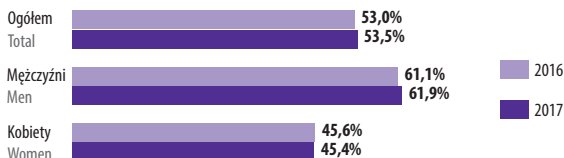
Współczynnik aktywności zawodowej ludności w wieku 15 lat i więcej według BAEL (przeciętne w roku)

Activity rate of the population aged 15 and more by Labour Force Survey
(annual averages)



Wskaźnik zatrudnienia ludności w wieku 15 lat i więcej według BAEL (przeciętne w roku)

Employment rate of the population aged 15 and more by Labour Force Survey
(annual averages)

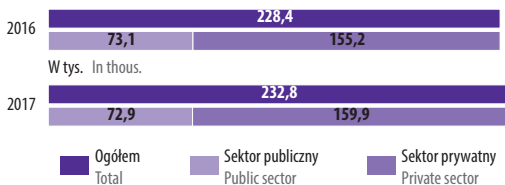


Pracujący w gospodarce narodowej^a

Employed persons in the national economy^a

Stan w dniu 31 XII

As of 31 XII



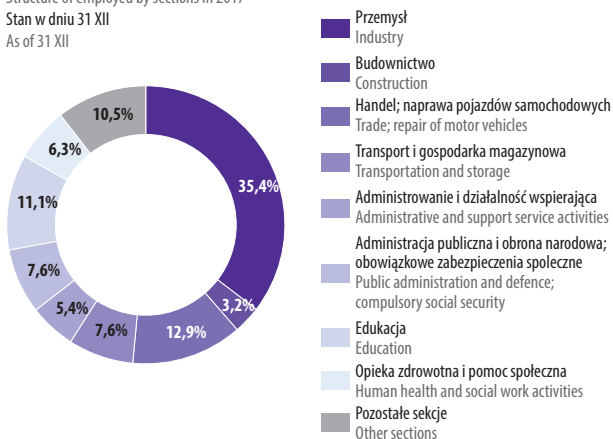
a Bez rolników indywidualnych i duchownych oraz bez podmiotów gospodarczych o liczbie pracujących do 9 osób.
a Excluding individual farmers, clergymen and economic entities employing up to 9 persons.

Struktura pracujących według sekcji w 2017

Structure of employed by sections in 2017


Stan w dniu 31 XII

As of 31 XII



Zatrudnieni w warunkach zagrożenia^a według grup zagrożeń

Persons working in hazardous conditions^a by groups of hazards



Zagrożenia związane:

Hazard connected with:



a Liczeni tylko raz w grupie czynnika przeważającego; bez podmiotów gospodarczych o liczbie pracujących do 9 osób.
a Listed only once by predominant factor; excluding economic entities employing up to 9 persons.

Rynek pracy

Labour market

Poszkodowani w wypadkach przy pracy^a

Persons injured in accidents at work^a

| | 2016 | 2017 | |
|---|-------------|-------------|---|
| Ogółem | 2486 | 2482 | Total |
| Rolnictwo, łowiectwo i leśnictwo; rybactwo | 59 | 57 | Agriculture, hunting and forestry; fishing |
| Przemysł | 1261 | 1247 | Industry |
| Budownictwo | 80 | 57 | Construction |
| Handel; naprawa pojazdów samochodowych | 305 | 289 | Trade; repair of motor vehicles |
| Transport i gospodarka magazynowa | 182 | 196 | Transportation and storage |
| Administrowanie i działalność wspierająca | 73 | 74 | Administrative and support service activities |
| Administracja publiczna i obrona narodowa; obowiązkowe zabezpieczenia społeczne | 127 | 148 | Public administration and defence; compulsory social security |
| Edukacja | 108 | 103 | Education |
| Opieka zdrowotna i pomoc społeczna | 189 | 204 | Human health and social work activities |
| Pozostałe | 102 | 107 | Other |

a Poza gospodarstwami indywidualnymi w rolnictwie.

a Excluding private farms in agriculture.

Bezrobocie rejestrowane

Registered unemployment

Stan w dniu 31 XII

As of 31 XII

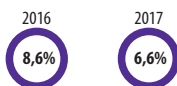
| | 2016 | 2017 | |
|--|--------------|--------------|---|
| Bezrobotni zarejestrowani | 32367 | 24605 | Registered unemployed persons |
| w tym kobiety | 18300 | 14494 | of which women |
| W wieku produkcyjnym mobilnym (18 - 44 lata) | 19861 | 15398 | At productive mobile age (18 - 44 years) |
| Bez prawa do zasiłku | 26677 | 20210 | Without the right to unemployment benefit |
| Zwolnieni przez zakład pracy | 1755 | 1210 | Terminated for company reasons |

Stopa bezrobocia rejestrowanego

Registered unemployment rate

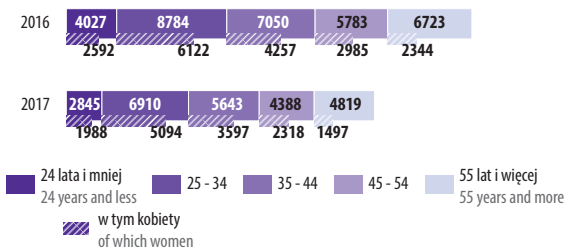
Stan w dniu 31 XII

As of 31 XII



Bezrobotni zarejestrowani według wieku

Registered unemployed by age

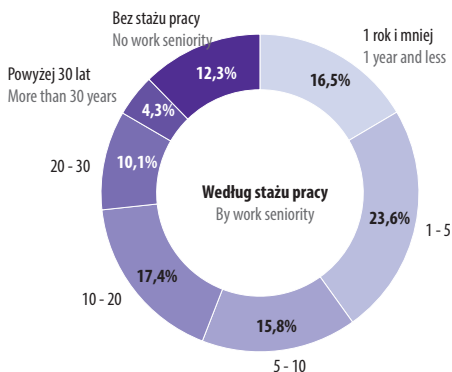
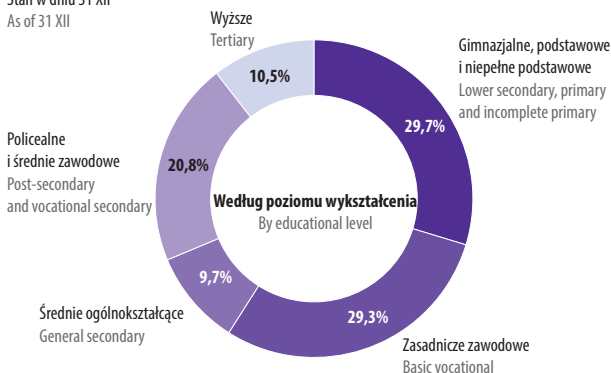


Struktura bezrobotnych zarejestrowanych w 2017 r.

Registered unemployed structure in 2017

Stan w dniu 31 XII

As of 31 XII



Bezrobotni^a będący w szczególnej sytuacji na rynku pracy

Unemployed^a persons with a specific situation on the labour market

Stan w dniu 31 XII

As of 31 XII

| | 2016 | 2017 | |
|---|-------|-------|--|
| Do 25 roku życia | 4027 | 2845 | Below 25 years of age |
| Do 30 roku życia | 8231 | 6092 | Below 30 years of age |
| Powyżej 50 roku życia | 9771 | 7143 | Over 50 years of age |
| Długotrwale bezrobotni | 15989 | 12092 | Long-term unemployed |
| Osoby korzystające ze świadczeń pomocy społecznej | 634 | 524 | Unemployed persons benefiting from social assistance |
| Osoby posiadające co najmniej jedno dziecko: | | | Unemployed persons with at least one child: |
| do 6 roku życia | 5512 | 4993 | below 6 years of age |
| niepełnosprawne do 18 roku życia | 41 | 69 | disabled child below 18 years of age |

a Z ogółem bezrobotnych zarejestrowanych.

a Of total registered unemployed persons.

Rynek pracy

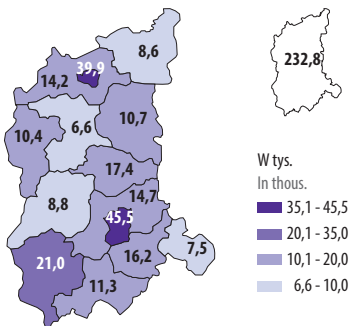
Labour market

Pracujący^a w gospodarce narodowej według powiatów w 2017 r.

Employed^a in national economy by powiats in 2017

Stan w dniu 31 XII

As of 31 XII



a Bez podmiotów gospodarczych o liczbie pracujących do 9 osób oraz pracujących w gospodarstwach indywidualnych w rolnictwie.

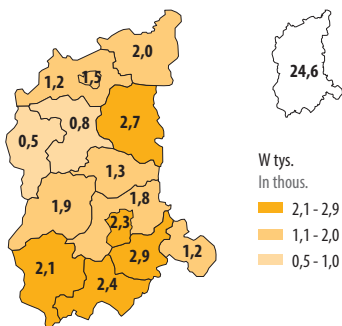
a Excluding economic entities up to 9 persons as well as persons employed on private farms in agriculture.

Bezrobotni zarejestrowani według powiatów w 2017 r.

Registered unemployed by powiats in 2017

Stan w dniu 31 XII

As of 31 XII

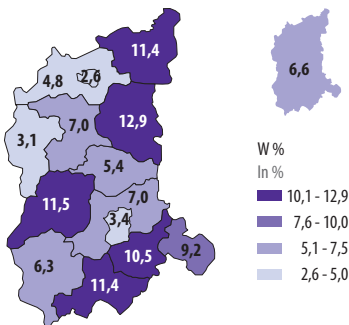


Stopa bezrobocia rejestrowanego według powiatów w 2017 r.

Registered unemployment rate by powiats in 2017

Stan w dniu 31 XII

As of 31 XII



Wynagrodzenia. Świadczenia z ubezpieczeń społecznych

Wages and salaries. Social security benefits

Przeciętne miesięczne wynagrodzenie brutto^a w gospodarce narodowej

Average monthly gross wages and salaries^a in the national economy


| | 2016 | 2017 | |
|---|----------------|----------------|---|
| Ogółem w zł | 3734,90 | 3950,94 | Total in zł |
| w tym: | | | of which: |
| Rolnictwo, łowiectwo i leśnictwo | 5008,96 | 5098,74 | Agriculture, hunting and forestry |
| Przemysł | 3779,63 | 4087,77 | Industry |
| Budownictwo | 2978,27 | 3142,95 | Construction |
| Handel; naprawa pojazdów samochodowych | 2981,93 | 3253,06 | Trade; repair of motor vehicles |
| Transport i gospodarka magazynowa | 3062,41 | 3193,48 | Transportation and storage |
| Zakwaterowanie i gastronomia | 2293,04 | 2565,21 | Accommodation and catering |
| Działalność finansowa i ubezpieczeniowa | 4766,08 | 4791,63 | Financial and insurance activities |
| Obsługa rynku nieruchomości | 3959,22 | 4093,31 | Real estate activities |
| Administrowanie i działalność wspierająca | 2221,48 | 2509,16 | Administrative and support service activities |
| Administracja publiczna i obrona narodowa; obowiązkowe zabezpieczenia społeczne | 4824,01 | 5053,02 | Public administration and defence; compulsory social security |
| Edukacja | 4008,76 | 4074,51 | Education |
| Opieka zdrowotna i pomoc społeczna | 3604,35 | 3875,83 | Human health and socialwork activities |

a Bez rolników indywidualnych oraz podmiotów gospodarczych o liczbie pracujących do 9 osób.

a Excluding individual farmers and economic entities up to 9 persons.

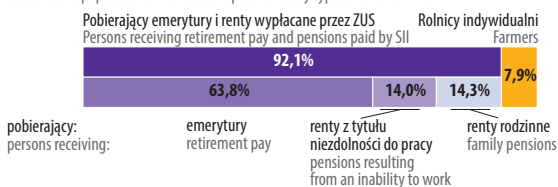
Przeciętne miesięczne wynagrodzenie brutto w sektorze przedsiębiorstw według sektorów własności w 2017 r.

Average monthly gross wages and salaries in enterprise sector by ownership sector in 2017



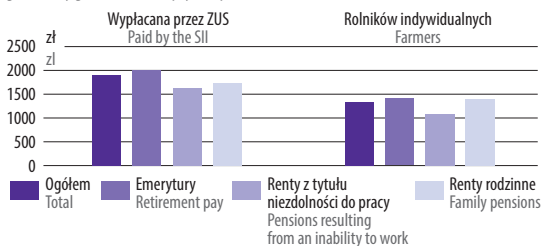
Struktura populacji emerytów i rencistów według rodzajów pobieranych świadczeń w 2017 r.

Structure of the population of retirees and pensioners by type of benefit in 2017



Przeciętna miesięczna emerytura i renta brutto w 2017 r.

Average monthly gross retirement pay and pension in 2017



Ceny

Prices

Wskaźnik cen towarów i usług konsumpcyjnych (rok poprzedni = 100)

Price indices of consumer goods and services (previous year = 100)

| | 2016 | 2017 | |
|--|-------------|--------------|--|
| Ogółem | 99,8 | 102,2 | Total |
| Żywność i napoje bezalkoholowe | 101,0 | 103,8 | Food and non-alcoholic beverages |
| Napoje alkoholowe i wyroby tytoniowe | 100,4 | 101,6 | Alcoholic beverages and tobacco |
| Odzież i obuwie | 97,9 | 97,9 | Clothing and footwear |
| Użytkowanie mieszkania i nośniki energii | 100,1 | 101,6 | Housing, water, electricity, gas and other fuels |
| Zdrowie | 98,9 | 102,6 | Health |
| Transport | 95,1 | 102,2 | Transport |
| Rekreacja i kultura | 98,6 | 101,7 | Recreation and culture |
| Edukacja | 100,9 | 101,3 | Education |

Ceny detaliczne niektórych towarów żywnościowych

Retail prices of selected foodstuff

| | 2016 | w zł in zł | 2017 |
|---|-------|---------------|-------|
| Jaja kurze świeże (za 1 szt.) Hen eggs, fresh (per piece) | 0,52 | | 0,59 |
| Mięso wołowe z kością (za 1 kg) Beef meat, bone-in (per kg) | 28,56 | | 29,11 |
| Kurczęta patroszone (za 1 kg) Disembowelled chicken (per kg) | 7,09 | | 7,19 |
| Szynka wieprzowa gotowana (za 1 kg) Pork ham, boiled (per kg) | 26,04 | | 27,25 |
| Filety z morszczuka mrożone (za 1 kg) Fillets of hake, frozen (per kg) | 23,97 | | 24,70 |
| Olej rzepakowy produkcji krajowej (za 1 l) Rape oil, domestic production (per l) | 5,79 | | 6,12 |
| Mleko krowie spożywcze o zaw. tł. 3-3,5%, sterylizowane (za 1 l) Cows' milk, fat content 3-3,5%, sterilized (per l) | 2,66 | | 2,63 |
| Ser twarogowy półtłusty (za 1 kg) Semi-fat cottage cheese (per kg) | 13,22 | | 13,26 |
| Masło świeże o zaw. tł. 82,5% (za 200 g) Fresh butter, fat content 82,5% (per 200 g) | 3,99 | | 5,61 |

Przeciętne ceny skupu ważniejszych produktów rolnych

Average procurement prices of major agricultural products

| | 2016 | 2017 | |
|--|-------|-------|---|
| Ziarno zbóż (bez siewnego) w zł za dt: | | | Cereals grain (excluding sowing seed) in zł per dt: |
| pszenicy | 62,34 | 65,76 | wheat |
| żyta | 52,63 | 54,79 | rye |
| Ziemniaki jadalne bez wczesnych w zł za dt | 26,39 | 35,55 | Potatoes (no earlier) in zł per dt |
| Zywiec rzeźny w zł za kg wagi żywej: | | | Animals for slaughter in zł per kg live weight: |
| bydło | 5,96 | 6,41 | cattle |
| trzoda chlewna | 4,54 | 4,99 | pigs |
| drób | 4,58 | 4,51 | poultry |
| Mleko krowie w zł za l | 1,13 | 1,39 | Cows' milk in zł per l |

Gospodarstwa domowe

Households

| | 2016 | 2017 |
|---|------|------|
| Przeciętna liczba osób w gospodarstwach domowych Average number of persons in a households | 2,60 | 2,57 |
| w tym: of which: | | |
| pracujących employed | 1,04 | 1,03 |
| pobierających świadczenia społeczne receiving social benefits | 0,94 | 1,10 |
| w tym emeryturę lub rentę of which retirement pay and pension | 0,67 | 0,68 |
| pozostających na utrzymaniu ^a dependence ^a | 0,56 | 0,38 |

a Bez dzieci otrzymujących świadczenia wychowawcze „Rodzina 500+”.

a Excluding children receiving the child-raising benefit „Family 500+”.

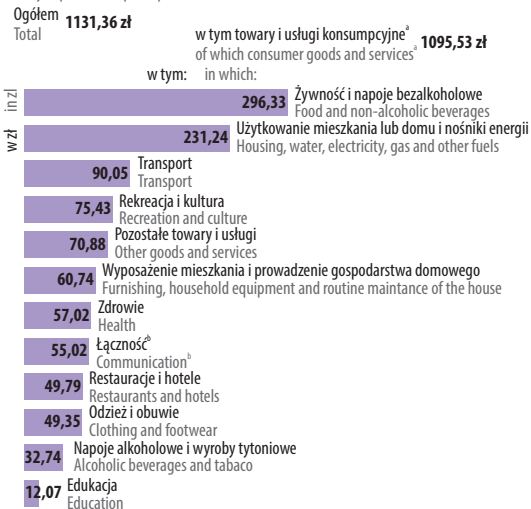
Przeciętny miesięczny dochód rozporządzalny w zł na 1 osobę w gospodarstwach domowych w 2017 r.

Average monthly available income in zł per capita in households in 2017

| | Polska Poland | Województwo lubuskie Voivodship | |
|--|------------------|---------------------------------------|----------------------------------|
| Ogółem | 1598,13 | 1591,21 | Total |
| W tym dochody do dyspozycji | 1548,87 | 1555,38 | Of which disposable income |
| w tym dochody: | | | of which incomes: |
| z pracy najemnej | 831,94 | 853,73 | from hired work |
| z gospodarstwa indywidualnego w rolnictwie | 67,45 | 34,55 | from private farm in agriculture |
| z pracy na własny rachunek | 134,58 | 142,64 | from self-employment |
| ze świadczeń z ubezpieczeń społecznych | 381,52 | 385,97 | from social benefits |
| z pozostałych świadczeń społecznych | 117,58 | 119,60 | from other social benefits |

Przeciętne miesięczne wydatki na 1 osobę w gospodarstwach domowych w 2017 r.

Average monthly expenditures per capita in households in 2017



a Łącznie z kieszonkowym nieuwzględnionym w podziale według rodzajów wydatków. b Łącznie z wydatkami za usługi internetowe.

a Including pocket money not considered in terms by types of expenditures. b Including expenditures on Internet services.

Gospodarstwa domowe

Households

Przeciętne miesięczne spożycie niektórych artykułów żywnościowych na 1 osobę w gospodarstwach domowych w 2017 r.

Average monthly consumption of selected foodstuffs per capita in households in 2017

| | 2016=100 | |
|---|----------|-------|
| Pieczywo i produkty zbożowe w kg Bread and cereal products in kg | 5,19 | 94,7 |
| w tym pieczywo ^a of which bread ^a | 2,88 | 92,6 |
| Mięso w kg Meat in kg | 5,69 | 97,6 |
| Ryby ^b i owoce morza w kg Fish ^b and seafood in kg | 0,27 | 90,0 |
| Mleko ^c w l Milk ^c in l | 2,74 | 90,7 |
| Sery i twarogi ^d w kg Cheese and curd ^d in kg | 0,90 | 103,4 |
| Jaja w szt Eggs in units | 9,81 | 88,7 |
| Oleje i pozostałe tłuszcze w kg Oil and fats in kg | 1,18 | 98,3 |
| Owoce w kg Fruits in kg | 3,79 | 99,0 |
| Warzywa w kg Vegetables in kg | 8,02 | 95,8 |
| Cukier w kg Sugar in kg | 0,81 | 90,0 |

a Bez pieczywa chrupkiego, tostowego i pieczywa cukierniczego. b Bez marynat, przetworów ze zwierząt morskich i słodkowodnych, wyrobów gamażeryjnych i panierowanych, bez konserw rybnych. c Bez zagęszczonego i w proszku. d Bez słodkich serków.

a No crisped bread, toasted bread and pastry. b Excluding pickles, processed sea and fresh-water food and fish, ready-to-serve foods including coated food products, excluding canned fish. c Excluding condensed and powdered milk. d Excluding sweet cottage cheese.

Gospodarstwa domowe wyposażone w niektóre przedmioty trwałego użytkowania w 2017 r.

Households furnished with selected durable goods in 2017



a Obejmuje: radio, radiomagnetofon, radio z odtwarzaczem płyt kompaktowych lub radiomagnetofon z odtwarzaczem płyt kompaktowych, wieże.

a Includes: radio, radio tape recorder, radio with compact disc player or radio tape recorder with compact disc player, stereo music system.

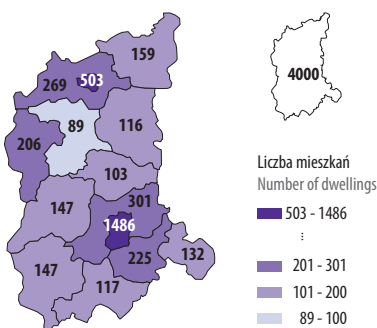
Mieszkania oddane do użytkowania

Dwellings completed

| | 2016 | 2017 |
|---|-------|-------|
| Mieszkania Dwellings | 3583 | 4000 |
| Izby Rooms | 14211 | 15718 |
| Powierzchnia użytkowa w tys m ² Usable floor space in thous. m ² | 324,6 | 358,4 |
| Przeciętna powierzchnia użytkowa 1 mieszkania w m ² Average usable floor space per 1 dwelling in m ² | 90,6 | 89,6 |

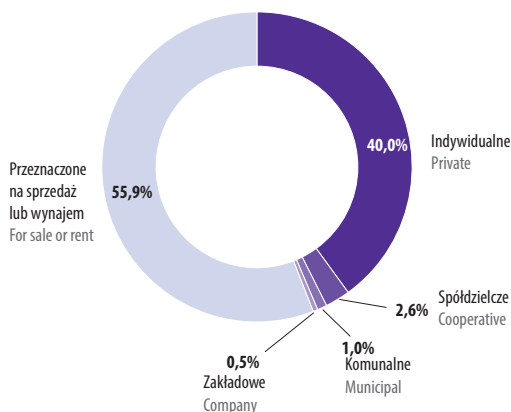
Mieszkania oddane do użytkowania według powiatów w 2017 r.

Dwellings completed by powiats in 2017



Struktura mieszkań oddanych do użytkowania według form budownictwa w 2017 r.

Structure of completed dwellings by form of construction in 2017



Mieszkania. Infrastruktura komunalna

Dwellings. Municipal infrastructure

Urządzenia komunalne

Municipal fittings

Stan w dniu 31 XII

As of 31 XII

| | 2016 | 2017 |
|---|--------|--------|
| Długość sieci w km: Length of network in km: | | |
| wodociągowej water-line | 6916,4 | 6987,6 |
| kanalizacyjnej ^a sewerage ^e | 4371,1 | 4412,3 |
| gazowej (w gospodarstwach domowych) gas-line (in households) | 4299,6 | 4297,3 |

a Łącznie z kolektorami.

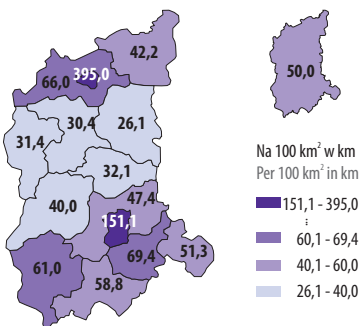
a Including collectors.

Sieć wodociągowa według powiatów w 2017 r.

Water from water-line system by powiats in 2017

Stan w dniu 31 XII

As of 31 XII

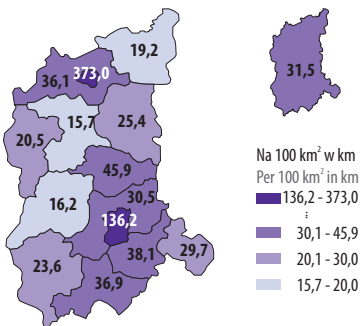


Sieć kanalizacyjna (łącznie z kolektorami) według powiatów w 2017 r.

Sewerage system (including collectors) by powiats in 2017

Stan w dniu 31 XII

As of 31 XII

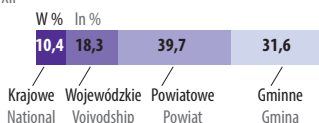


Drogi publiczne o twardej nawierzchni w 2016 r.

Shard surface public roads in 2016

Stan w dniu 31 XII

As of 31 XII



Szkolnictwo i wychowanie

Education

| | 2016/2017 | 2017/2018 | |
|--|-----------|-----------|--|
| Wychowanie przedszkolne (stan na początku roku szkolnego): | | | Pre-school institutions (as of the beginning school year): |
| Miejsca w przedszkolach | 29355 | 31079 | Places in nursery schools |
| Dzieci: | | | Childrens: |
| w przedszkolach | 28090 | 29417 | in nursery schools |
| w zespołach wychowania przedszkolnego | 72 | 61 | in teams of pre-school education |
| w punktach przedszkolnych | 811 | 623 | at points pre-schools |
| w oddziałach przedszkolnych przy szkołach podstawowych | 4995 | 4966 | in pre-primary sections of primary schools |
| Uczniowie i studenci w szkołach: | | | Pupils and students in schools: |
| podstawowych | 61520 | 71099 | primary |
| gimnazjalnych | 27078 | 17625 | lower secondary |
| zasadniczych zawodowych ^a | 5399 | x | basic vocational ^a |
| branżowe I stopnia ^{ab} | x | 4992 | sectoral VET schools I stage ^{ab} |
| liceach ogólnokształcących | 10715 | 10343 | general secondary |
| technikach ^c | 13961 | 13937 | technical secondary ^c |
| policealnych | 4923 | 4888 | post-secondary |
| wyższych | 13716 | 13234 | tertiary |
| dla dorosłych | 4451 | 4168 | for adults |
| Absolwenci ^d szkół: | | | Graduates ^d schools: |
| podstawowych | 8661 | - | primary |
| gimnazjów | 8826 | 8621 | lower secondary |
| zasadniczych zawodowych ^a | 1698 | 1801 | basic vocational ^a |
| liceów ogólnokształcących | 3604 | 3528 | general secondary |
| techników ^c | 3049 | 3468 | technical secondary ^c |
| policealnych | 1397 | 1238 | post-secondary |
| wyższych | 3873 | 3670 | tertiary |
| dla dorosłych | 1387 | 1095 | for adults |

a Łącznie ze szkołami specjalnymi przysposabiającymi do pracy. b Łącznie z uczniami zasadniczych szkół zawodowych.

c Łącznie ze szkołami artystycznymi ogólnokształcącymi. d Z poprzedniego roku szkolnego.

a Including special upper secondary job-training schools. b Including students of basic vocational schools.

c Including art schools. d From the previous school year.

Źródło: Dane Ministerstwa Edukacji Narodowej (z wyjątkiem szkolnictwa wyższego).

Source: Data of the Ministry of National Education (including higher education).

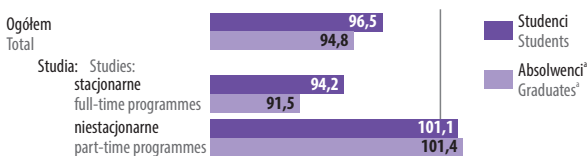
Dzieci w przedszkolach (stan na początku roku szkolnego)

Children in nursery schools (as of beginning the school year)

| | 2016 | 2017 |
|--|------|------|
| Dzieci w przedszkolach na: Children in nursery schools per: | | |
| 1000 dzieci w wieku 3-6 lat 1000 children in aged 3-6 | 658 | 708 |
| 1 przedszkole nursery school | 99 | 102 |
| 100 miejsc 100 places | 96 | 95 |

Studenci i absolwenci szkół wyższych w roku akademickim 2017/2018

Students and graduates of higher education institutions in 2017/2018



a Z poprzedniego roku szkolnego.

a From the previous school year.

2016/2017 = 100

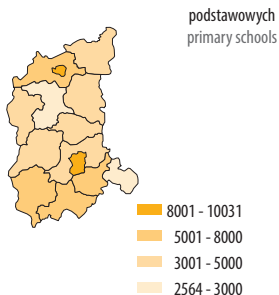
Edukacja

Education

Edukacja według powiatów w roku szkolnym 2017/2018

Education by powiats in 2017/2018 school year

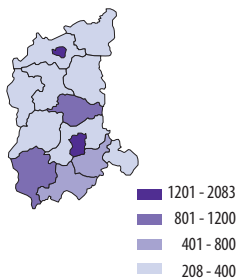
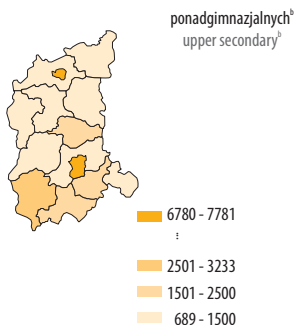
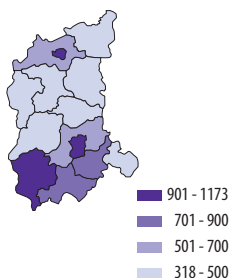
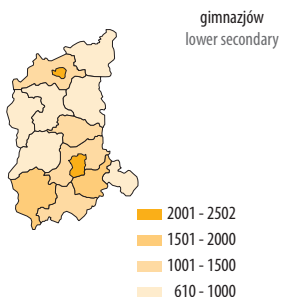
Uczniowie szkół
Pupils of



Absolwenci^a szkół
Graduates^a of

W wyniku wdrażania nowego systemu edukacji w roku szkolnym 2017/18 w szkołach podstawowych kształci się pierwszy rocznik uczniów realizujących program klasy siódmej, co skutkuje brakiem absolwentów z roku szkolnego 2016/17.

As a result of implementing the new education system in the 2017/18 school year in primary schools, the first year of pupils conducting the 7th grade curriculum is included, which results in the lack of graduates of the 2016/17 school year.



a Z poprzedniego roku szkolnego. b łącznie ze szkolnictwem specjalnym i dla dorosłych.

a From the previous school year. b Including special schools and for adults.

Ambulatoryjna opieka zdrowotna

Out-patient health care

Stan w dniu 31 XII

As of 31 XII

| | 2016 | 2017 | |
|--|--------|---------------------|--|
| Przychodnie ^a | 584 | 585 | Out-patients departments ^a |
| Praktyki lekarskie | 210 | 202 | Medical practices |
| Porady udzielone w tys. ^a (w ciągu roku) | 7761,5 | 7627,1 ^b | Consultations provided in thous. ^a (during the year) |
| Apteki | 320 | 330 | Pharmacy |
| Żłobki | 54 | 58 | Nurseries |
| miejsca ^c | 2855 | 3255 | places ^c |

a Łącznie z danymi Ministerstwa Obrony Narodowej i Ministerstwa Spraw Wewnętrznych. b Bez porad nocnej i świątecznej opieki zdrowotnej. c Łącznie z oddziałami żłobkowymi i klubami dziecięcymi.

a Including with the data of the Ministry of defence and the Ministry of Interior. b Excluding night and out-patient health care services. c Including nursery wards and children's clubs.

Placówki stacjonarne pomocy społecznej

Stationary social welfare facilities

Stan w dniu 31 XII

As of 31 XII

| | 2016 | 2017 | |
|--|------|------|---|
| Domy i zakłady (bez filii) | 40 | 40 | Homes and facilities (excl. branches) |
| Miejsca rzeczywiste ^a na 10 tys. ludności | 28,8 | 29,0 | Real places ^a per 10 thous. population |
| Mieszkańcy ^a na 10 tys. ludności | 27,9 | 27,5 | Residents ^a per 10 thous. population |

a łącznie z filiami.

a Including branches.

Świadczenia z pomocy społecznej

Social assistance benefits

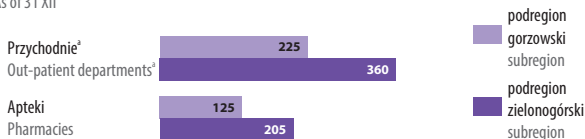
| | 2016 | 2017 | |
|--|---------------|---------------|---|
| Korzystający: w tys. na 10 tys. ludności | 52,2 513,0 | 45,7 449,3 | Beneficiaries: in thous. per 10 thous. population |
| Udzielone świadczenia w mln zł w tym: | 128,5 | 124,8 | Benefits granted in mln zł of which: |
| Zasiłki stałe | 47,3 | 46,9 | Permanent benefits |
| Zasiłki okresowe | 28,5 | 22,8 | Temporary benefits |

Zakłady opieki zdrowotnej oraz apteki według podregionów w 2017 r.

Out-patient departments and pharmacies by subregions in 2017

Stan w dniu 31 XII

As of 31 XII

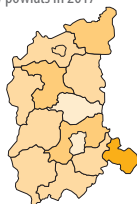
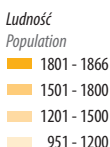


a łącznie z danymi Ministerstwa Obrony Narodowej i Ministerstwa Spraw Wewnętrznych.

a Including with the data of the Ministry of defence and the Ministry of Interior.

Liczba ludności na 1 podmiot ambulatoryjnej opieki zdrowotnej^a według powiatów w 2017 r.

Population per 1 out-patient health care entity^a by powiats in 2017



Kultura

Culture

Placówki kultury

Cultural establishment

| | 2016 | 2017 | |
|--|--------|--------|--|
| Biblioteki publiczne ^{ab} | 253 | 255 | Public libraries ^{ab} |
| księgozbiór ^a w tys. woluminów | 3651,3 | 3620,7 | collection ^a in thous. of volumes |
| czytelnicy ^c w tys. | 149,1 | 146,6 | borrowers ^c in thous. |
| wypożyczenia ^c w tys. woluminów | 2674,1 | 2483,1 | loans ^c in thous. of volumes |
| Muzea ^a | 18 | 19 | Museums ^a |
| zwiedzający w tys. | 258,0 | 253,2 | visitors in thous. |
| Kina stałe ^a | 12 | 13 | Fixed cinemas ^a |
| widzowie w tys. | 1186,3 | 1266,6 | audience ^d in thous. |
| Teatry ^a | 2 | 2 | Theatres ^a |
| widzowie w tys. | 100,9 | 121,4 | audience in thous. |
| Filharmonie ^a | 2 | 2 | Philharmonic halls ^a |
| słuchacze ^d w tys. | 74,6 | 77,0 | audience ^d in thous. |
| Galerie ^a | 4 | 4 | Art. galleries ^a |

a Stan w dniu 31 XII. b Łącznie z filiami. c W ciągu roku. d Według siedziby.

a As of 31 XII. b Including local branches. c During the year. d According to the seat.

Korzystający z placówek kultury w 2017 r.

Persons utilizing cultural establishments in 2017

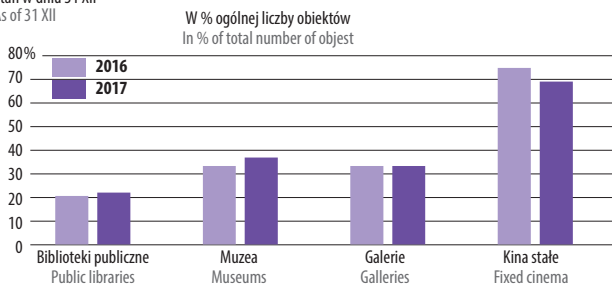


Wybrane instytucje kultury przystosowane do ruchu osób niepełnosprawnych^a

Selected cultural institutions adopted for the disabled^a

Stan w dniu 31 XII

As of 31 XII



a Poruszający się na wózkach inwalidzkich. Udogodnienia wewnątrz budynku.

a Moving on wheelchair. Facilities inside the building.

Abonenci radiowi i telewizyjni w 2017 r.

Radio and television subscribers

Stan w dniu 31 XII

As of 31 XII

| | Ogółem Total | Miasto Urban areas | Więś Rural areas |
|---|-----------------|-----------------------|---------------------|
| Abonenci radiowi w tys. Radio subscribers in thous. | 208,4 | 150,6 | 57,8 |
| na 1000 ludności per 1000 population | 205,0 | 228,0 | 162,0 |
| Abonenci telewizyjni w tys. Television subscribers in thous. | 201,1 | 144,4 | 56,7 |
| na 1000 ludności per 1000 population | 198,0 | 219,0 | 159,0 |

Turystyczne obiekty noclegowe

Tourist accommodation establishment

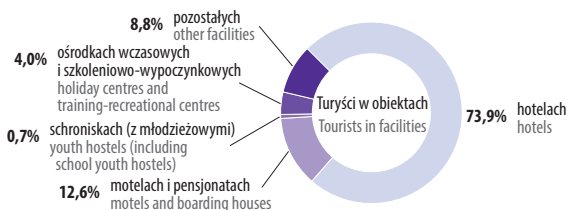
| | 2016 ^a | 2017 ^a | |
|--|-------------------|-------------------|---|
| Obiekty (stan w dniu 31 VII) | 299 | 290 | Facilities (as of 31 VII) |
| w tym: | | | of which: |
| hotele | 65 | 63 | hotels |
| motele | 15 | 13 | motels |
| pensjonaty | 13 | 14 | boarding houses |
| schroniska (z młodzieżowymi) | 11 | 11 | youth hostels (including school youth hostels) |
| ośrodki wczasowe | 28 | 28 | holiday centres |
| ośrodki szkoleniowo- -wypoczynkowe | 23 | 23 | training-recreational centres |
| Miejsca noclegowe w tys. (stan w dniu 31 VII) | 19,0 | 18,2 | Numbers of beds in thous. (as of 31 VII) |
| w tym całoroczne | 11,0 | 10,6 | of which open all year |
| Korzystający z noclegów w tys. | 641,3 | 661,6 | Tourists accommodated in thous. |
| w tym w: | | | of which in: |
| hotelach | 344,3 | 372,4 | hotels |
| motelach | 48,5 | 43,5 | motels |
| pensjonatach | 28,8 | 32,0 | boarding houses |
| schroniskach (z młodzieżowymi) | 2,6 | 2,8 | youth hostels (including school youth hostels) |
| ośrodkach wczasowych | 47,7 | 40,2 | holiday centres |
| ośrodkach szkoleniowo- -wypoczynkowych | 49,1 | 45,5 | training-recreational centres |
| Udzielone noclegi w tys. | 1387,9 | 1361,2 | Nights spend (overnight stay) in thous. |
| Stopień wykorzystania miejsc noclegowych w % | 28,8 | 28,8 | Level of beds utilization in % |

a Dane opracowano z uwzględnieniem imputacji dla jednostek, które odmówiły udziału w badaniu.

a Data were compiled with consideration imputation for units, which refused to participate in the survey.

Struktura turystów zagranicznych korzystających z turystycznych obiektów noclegowych w 2017 r.

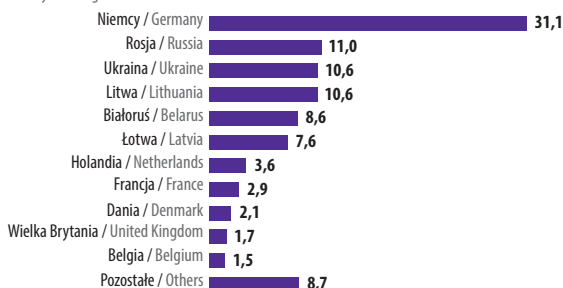
Structure of foreign tourists accommodated in tourist accommodation establishment in 2017



Turyści zagraniczni korzystający z turystycznych obiektów noclegowych według kraju pochodzenia w 2017 r.

Foreign tourists accommodated in tourist accommodation establishment

by country of foreign in 2017



Turystyka

Tourism

Turystyczne obiekty indywidualnego zakwaterowania

Individual tourist accommodation establishments

| | 2016 ^a | 2017 ^a | |
|---|-------------------|-------------------|--|
| Obiekty (stan w dniu 31 VII): | | | Facilities (as of 31 VII): |
| Pokoje gościnne | 11 | 14 | Rooms for rent |
| Kwatery agroturystyczne | 26 | 26 | Accommodation agrotourism |
| Miejsca noclegowe (stan w dniu 31 VII) | 630 | 719 | Numbers of beds (as of 31 VII) |
| w tym całoroczne | 515 | 537 | of which open all year |
| Korzystający z noclegów w tys. w: | | | Tourists accommodated in thous. in: |
| pokojach gościnnych | 4,0 | 6,2 | rooms for rent |
| kwaterach agroturystycznych | 6,6 | 7,0 | accommodations agrotourism |
| Udzielone nocegi w tys. | 36,4 | 43,1 | Night spent (overnight stay) in thous. |
| Stopień wykorzystania miejsc noclegowych w % w: | | | Level of bed utilization in % in: |
| pokojach gościnnych | 27,5 | 29,6 | rooms for rent |
| kwaterach agroturystycznych | 18,1 | 17,4 | accommodations agrotourism |

a Dane opracowano z uwzględnieniem imputacji dla jednostek, które odmówiły udziału w badaniu.

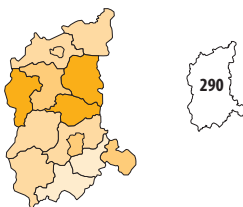
a Data were compiled with consideration imputation for units, which refused to participate in the survey.

Baza noclegowa turystyki według powiatów w 2017 r.

Tourist accommodation by powiats in 2017

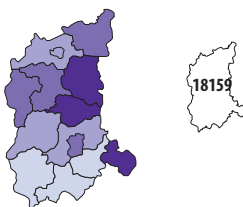

Obiekty noclegowe^a

Accommodation objects^a



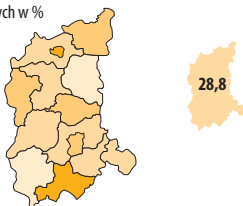

Miejsca noclegowe^a

Beds^a



Stopień wykorzystania miejsc noclegowych w %

Occupancy rate of bed-places in %



a Stan w dniu 31 VII.

a As of 31 VII.

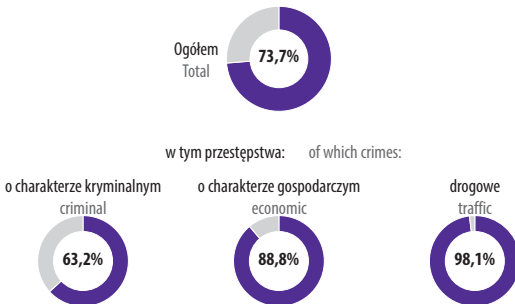
Przestępstwa stwierdzone przez Policję w zakończonych postępowaniach przygotowawczych

Ascertained crimes by the Police in completed preparatory proceedings

| | 2016 | 2017 | |
|---|--------------|--------------|--|
| Ogółem | 22775 | 23388 | Total |
| w tym przeciwko: | | | of which against: |
| bezpieczeństwu powszechnemu oraz bezpieczeństwu w komunikacji | 2753 | 2366 | public safety and safety of transport |
| życiu i zdrowiu | 636 | 626 | life and health |
| wolności, wolności sumienia i wyznania | 1103 | 1206 | against freedom and freedom of conscience and religion |
| obyczajności | 164 | 177 | morals |
| mieniu | 11451 | 10002 | property |
| w tym: | | | of which: |
| kradzież rzeczy | 3578 | 2958 | property theft |
| kradzież z włamaniem | 2294 | 2268 | burglary |
| czci i nietykalności cielesnej | 181 | 192 | good name and personal integrity |
| rodziny i opiece | 890 | 1229 | the family and custody |
| wymiarowi sprawiedliwości | 686 | 576 | the judiciary |
| wiarygodności dokumentów | 1025 | 1686 | the reliability of documents |
| Na 10 tys. ludności | 224 | 230 | Per 10 thous. population |


Wskaźniki wykrywalności sprawców przestępstw stwierdzonych przez Policję w 2017 r.

Rates of detectability of delinquents in ascertained crimes by the Police in 2017



Wypadki drogowe w 2017 r.

Road traffic accidents in 2017



Rolnictwo

Agriculture

Użytkowanie gruntów w gospodarstwach rolnych według siedziby użytkownika w tys. ha

Land use of agricultural land according to the official residence of land user in thous. ha

Stan w czerwcu

As of June

| | 2016 | 2017 | |
|---------------------------------------|--------------|--------------|--|
| Powierzchnia ogólna | 410,2 | 414,9 | Grand total area |
| Użytki rolne ogółem | 386,2 | 390,7 | Total agriculture land |
| Użytki rolne w dobrej kulturze rolnej | 382,0 | 388,0 | Agriculture land in good agriculture condition |
| pod zasiewami | 277,2 | 277,3 | sown area |
| grunty ugorowane | 7,4 | 5,8 | fallow land |
| uprawy trwałe | 3,7 | 3,4 | permanent crops |
| w tym sady | 2,9 | 2,2 | of which orchards |
| ogrody przydomowe | 0,4 | 0,4 | kitchen gardens |
| łąki trwałe | 82,8 | 92,9 | permanant meadows |
| pastwiska trwałe | 10,5 | 8,1 | permanent pastures |
| Użytki rolne pozostałe | 4,3 | 2,7 | Other agricultural land |
| Lasy i grunty leśne | 8,0 | 9,8 | Forests and forest land |
| Pozostałe grunty | 15,9 | 14,4 | Other land |

Powierzchnia zasiewów w tys. ha

Sown area in thous. ha

Stan w czerwcu

As of June

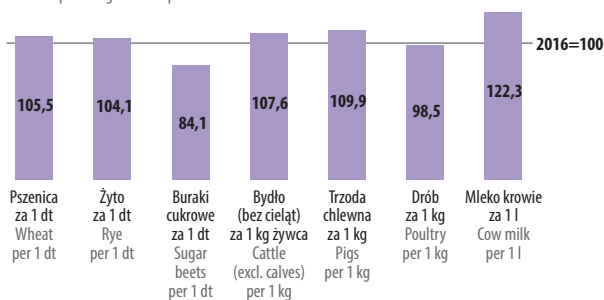
| | 2016 | 2017 | |
|-------------------------|--------------|--------------|---------------------------|
| Ogółem | 277,2 | 277,3 | Total |
| Zboża razem | 196,3 | 197,7 | Cereals in total |
| w tym podstawowe | 173,3 | 170,6 | of which basis cereals |
| Strączkowe konsumpcyjne | 10,9 | 10,9 | Pulses edible |
| Ziemniaki ^a | 4,7 | 2,9 | Potatoes ^a |
| Przemysłowe | 39,2 | 38,6 | Industrial |
| w tym: | | | of which: |
| buraki cukrowe | 1,4 | 1,4 | sugar beets |
| rzepak i rzepik | 33,9 | 33,8 | rape and turnip rape |
| Pastewne | 18,8 | 20,3 | Feed |
| Pozostałe uprawy | 7,4 | 6,8 | Other corps |
| w tym warzywa gruntowe | 4,1 | 3,6 | of which field vegetables |

a Bez powierzchni upraw w ogrodach przydomowych.

a Excluding kitchen gardens.

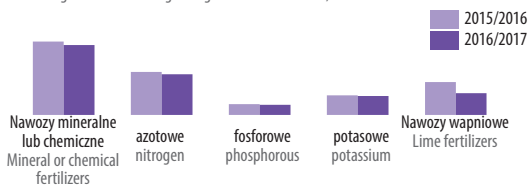
Ceny skupu produktów rolnych w 2017 r.

Procurement prices agricultural products in 2017



**Zużycie nawozów mineralnych lub chemicznych oraz wapniowych
(w kg na 1 ha użytków rolnych w dobrej kulturze)**

Consumption of mineral or chemical and lime fertilizers
(in kg per 1 ha of agricultural land in good agricultural conditions)



Zwierzęta gospodarskie w tys. szt w 2017 r.

Livestock in thous. units in 2017

Stan w czerwcu

As of June

| | Ogółem Total | W tym gospodarstwa indywidualne Of which private farms |
|--|-----------------|--|
| Bydło Cattle | 82,7 | 67,1 |
| w tym krowy of which cows | 31,2 | 24,6 |
| Trzoda chlewna ^a Pigs ^a | 163,8 | 122,8 |
| w tym lochy of which sows | 12,5 | 8,1 |
| Owce Sheep | 4,8 | 4,6 |
| w tym maciorki of which ewes | 3,4 | 3,3 |

a Stan w dniu 31 VII.

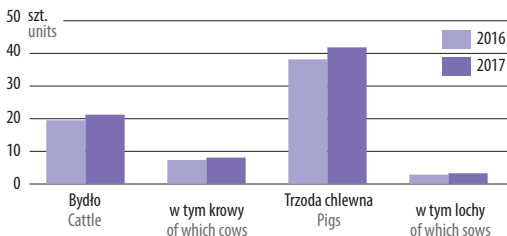
a As of 31 VII.

Bydło i trzoda chlewna na 100 ha użytków rolnych

Cattle and pigs per 100 ha of agricultural lands

Stan w czerwcu

As of June



Wartość skupu produktów rolnych (ceny bieżące)

Value of agricultural products procurement (current prices)

| | 2016 | 2017 |
|----------------------------|----------------------------------|---------|
| Ogółem w tys. zł | Total in thous. zł | |
| Ogółem | 1348549 | 1240000 |
| Produkty roślinne | 486492 | 445345 |
| Produkty zwierzęce | 862057 | 794655 |
| Na 1 ha użytków rolnych zł | Per 1 ha agricultural land in zł | |
| Ogółem | 3491 | 3174 |
| Produkty roślinne | 1260 | 1140 |
| Produkty zwierzęce | 2232 | 2034 |

Przemysł i budownictwo

Industry and construction

Produkcja sprzedana^a w 2017 r.

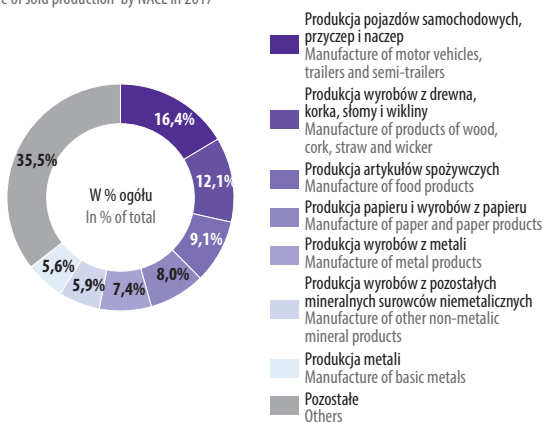
Sold production^a in 2017

| | w mln zł ^b in mln zł ^b | 2016=100 ^c | |
|--|---|-----------------------|---|
| Przemysł | 34846,0 | 108,1 | Industry |
| w tym: | | | of which: |
| Przetwórstwo przemysłowe | 33626,1 | 108,0 | Manufacturing |
| w tym: | | | of which: |
| produkcja pojazdów samochodowych, przyczep i naczep | 5525,2 | 115,9 | manufacture of motor vehicles, trailers and semi-trailers |
| produkcja wyrobów z drewna, korka, słomy i wikliny | 4064,1 | 98,8 | manufacture of products of wood, cork, straw and wicker |
| produkcja artykułów spożywczych | 3062,1 | 104,5 | manufacture of food products |
| produkcja papieru i wyrobów z papieru | 2700,4 | 101,3 | manufacture of paper and paper products |
| produkcja wyrobów z metali | 2471,9 | 108,0 | manufacture of metal products |
| produkcja wyrobów z pozostałych mineralnych surowców niemetalicznych | 1991,0 | 111,1 | manufacture of other non-metallic mineral products |
| produkcja metali | 1878,3 | 103,9 | manufacture of basic metals |
| Dostawa wody; gospodarowanie ściekami i odpadami; rekultywacja | 651,8 | 104,8 | Water supply; sewerage, waste management and remediation activities |
| Budownictwo | 2019,0 | 99,6 | Construction |
| w tym produkcja budowlano-montażowa | 1115,8 | 116,2 | of which construction and assembly production |

a Dane dotyczą podmiotów gospodarczych, w których liczba pracujących przekracza 9 osób; ceny bieżące. b Ceny bieżące. c Ceny stałe.
a Data concern economic entities employing more than 9 persons; current prices. b Current prices. c Constant prices.

Struktura przetwórstwa przemysłowego^a według wybranych sekcji PKD w 2017 r.

Structure of sold production^a by NACE in 2017



a Dane dotyczą podmiotów gospodarczych, w których liczba pracujących przekracza 9 osób; ceny bieżące.
a Data concern economic entities employing more than 9 persons; current prices.

Produkcja wybranych wyrobów^a

Production of selected products^a

| | 2016 | 2017 |
|---|-----------|-----------|
| Tarcica ogółem ^b w tys. m ³ Sawnwood ^b in thous. m ³ | 28,9 | 38,2 |
| Wyroby z tworzyw sztucznych w tys. zł ^c Plastics products in thous. zł ^c | 697877,5 | 793405,4 |
| Meble w tys. zł ^c Furniture in thous. zł ^c | 1166531,9 | 1333875,8 |

a Dane dotyczą podmiotów gospodarczych, w których liczba pracujących przekracza 49 osób; ceny bieżące.
b Produkcja wytworzona. c Produkcja sprzedana.
a Data concern economic entities employing more than 49 persons; current prices. b Generated production.
c Sold production

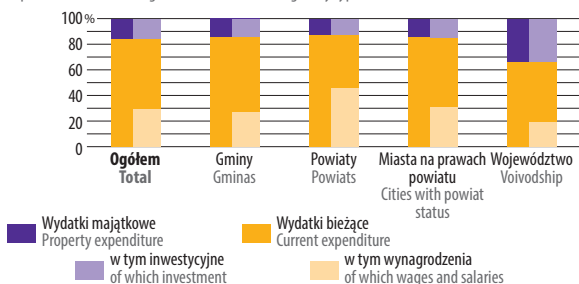
Dochody i wydatki budżetów jednostek samorządu terytorialnego

Revenue and expenditure of local self-government entities budgets

| | Dochody Revenue | | Wydatki Expenditure | | |
|---------------------------|----------------------|--------|------------------------|--------|---------------------------|
| | 2016 | 2017 | 2016 | 2017 | |
| | w mln zł | | in mln zł | | |
| Ogółem | 5420,2 | 5972,1 | 5188,2 | 5943,4 | Total |
| Gminy | 2928,4 | 3244,1 | 2824,6 | 3232,4 | Gminas |
| Powiaty | 709,8 | 778,1 | 687,3 | 774,2 | Powiats |
| Miasta na prawach powiatu | 1351,3 | 1509,3 | 1289,8 | 1459,6 | Cities with powiat status |
| Województwo | 430,7 | 440,7 | 386,4 | 477,1 | Voivodship |
| | na 1 mieszkańca w zł | | per capita in zł | | |
| Gminy | 3880 | 4308 | 3743 | 4292 | Gminas |
| Powiaty | 941 | 1033 | 911 | 1028 | Powiats |
| Miasta na prawach powiatu | 5142 | 5727 | 4908 | 5539 | Cities with powiat status |
| Województwo | 423 | 433 | 380 | 469 | Voivodship |

Wydatki budżetów jednostek samorządu terytorialnego według rodzajów w 2017 r.

Expenditure of local self-government entities budgets by type in 2017



Wyniki finansowe i podstawowe relacje ekonomiczne w przedsiębiorstwach^a

Financial results and basic economic relations in enterprises^a

| | 2016 | 2017 | |
|---|----------|-----------|---|
| | w mln zł | in mln zł | |
| Przychody z całokształtu działalności | 38024,4 | 41818,5 | Revenues from total activity |
| Koszty uzyskania przychodów z całokształtu działalności | 36025,7 | 39859,4 | Costs of obtaining revenues from total activity |
| Wynik finansowy: | | | Financial result: |
| brutto | 1998,7 | 1959,1 | gross |
| netto | 1723,7 | 1677,6 | net |
| | w % | in % | |
| Wskaźnik poziomu kosztów | 94,7 | 95,3 | Cost level indicator |
| Wskaźnik rentowności obrotu: | | | Turnover profitability rate: |
| brutto | 5,3 | 4,7 | gross |
| netto | 4,5 | 4,0 | net |
| Wskaźnik płynności finansowej: | | | Financial illiquidity ratio of the: |
| I stopnia | 33,3 | 28,8 | first degree |
| II stopnia | 104,8 | 99,0 | second degree |

Struktura kosztów według rodzajów w przedsiębiorstwach^a w 2017 r.

Structure of costs by type in enterprises^a in 2017



^a Dane dotyczą podmiotów gospodarczych o liczbie pracujących 50 i więcej osób.

^a Data concern economic entities employing 50 and more persons.

Produkt krajowy brutto

Gross domestic product

Produkt krajowy brutto (ceny bieżące)

Gross domestic product (current price)

| | 2014 | 2015 |
|------------------------|-------|-------|
| Ogółem | | |
| Total | | |
| w mln zł | | |
| in mln zł | 38416 | 39814 |
| Polska = 100 | | |
| Poland = 100 | 2,2 | 2,2 |
| Na 1 mieszkańca | | |
| Per capita | | |
| w zł | | |
| in zł | 37635 | 39052 |
| Polska = 100 | | |
| Poland = 100 | 84,2 | 83,5 |

Podstawowe elementy rachunku produkcji i rachunku tworzenia dochodów (ceny bieżące)

Basic elements of production account and generation of income account (current price)

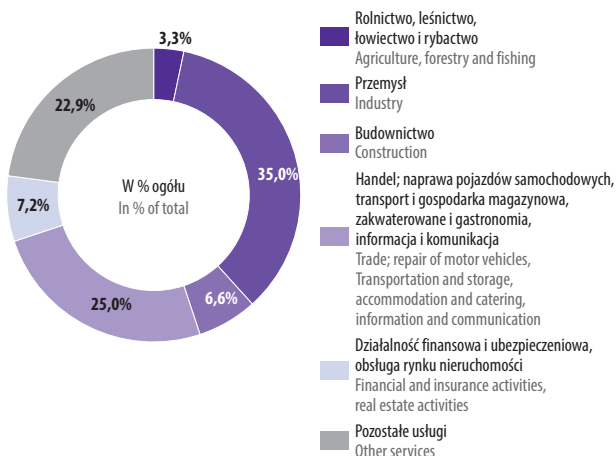
| | 2014 | 2015 |
|---|--------|--------|
| Produkcja globalna w mln zł | | |
| Gross output in mln zł | 78749 | 80650 |
| Zużycie pośrednie w mln zł | | |
| Intermediate consumption in mln zł | 44689 | 45328 |
| Wartość dodana brutto: | | |
| Gross value added: | | |
| ogółem w mln zł | | |
| total in mln zł | 34061 | 35321 |
| w tym koszty związane z zatrudnieniem w mln zł | | |
| of which compensation of employees in mln zł | 14177 | 14582 |
| na 1 pracującego^a w zł | | |
| per 1 employed person^a in zł | 105649 | 108205 |
| Nadwyżka operacyjna brutto w mln zł | | |
| Gross operating surplus in mln zł | 19943 | 20682 |

a Według przeciętnej liczby pracujących.

a By the average number of employed persons.

Wartość dodana brutto według rodzaju działalności (ceny bieżące) w 2015 r.

Gross value added by kind of activity (current price) in 2015



Podmioty^a gospodarki narodowej

Entities^a of national economy

Stan w dniu 31 XII

As of 31 XII

| | 2016 | 2017 |
|---|---------------|---------------|
| Ogółem | | |
| Total | 111756 | 112910 |
| w tym według formy prawnej: | | |
| of which by form legal: | | |
| Spółdzielnie | 478 | 524 |
| Co-operatives | | |
| Spółki handlowe | 11010 | 11372 |
| Commercial companies | | |
| w tym z udziałem kapitału zagranicznego | 2922 | 2831 |
| of which with foreign capital participation | | |
| Spółki cywilne | 6100 | 6069 |
| Civil law partnership | | |
| Fundacje | 421 | 491 |
| Foundations | | |
| Osoby fizyczne prowadzące działalność gospodarczą | 77032 | 77695 |
| Natural persons conducting economic activity | | |
| według przewidywanej liczby pracujących | | |
| by the expected number of employed persons | | |
| o liczbie pracujących: | | |
| with number of employees: | | |
| 9 i mniej osób | 107032 | 108290 |
| 9 persons and less | | |
| 10 - 49 | 3882 | 3808 |
| 50 - 249 | 752 | 725 |
| 250 - 999 | 82 | 79 |
| 1000 i więcej osób | 8 | 8 |
| 1000 persons and more | | |

a Zarejestrowane w systemie KRUPGN-REGON.

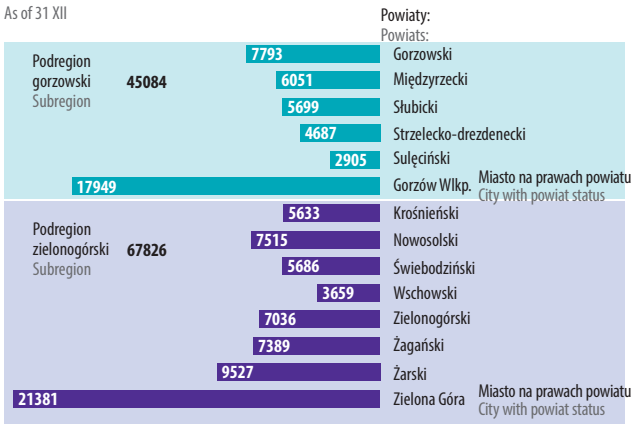
a Registered in the KRUPGN-REGON system.

Podmioty^a gospodarki narodowej według podregionów i powiatów w 2017 r.

Entities^a of national economy by subregions and powiats in 2017

Stan w dniu 31 XII

As of 31 XII



a Zarejestrowane w systemie KRUPGN-REGON.

a Registered in the KRUPGN-REGON system.

Województwo lubuskie na tle regionu północno-zachodniego

Lubuskie voivodship on the background of the north-west region

Województwo lubuskie na tle regionu północno-zachodniego w 2016 r.

Lubuskie voivodship on the background of the north-west region in 2016

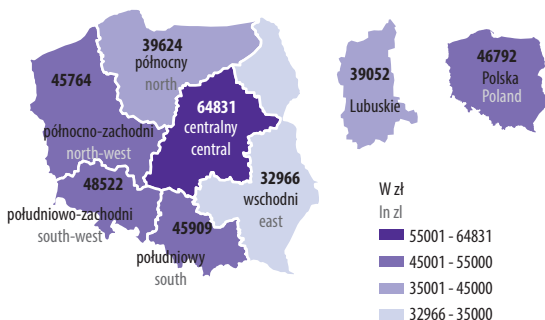
| | Region północno-zachodni North-west region | Województwo lubuskie Voivodship |
|--|---|---------------------------------------|
| Powierzchnia ^a w km ² Area ^a in km ² | 66706 | 13988 |
| Ludność w tys. ^a na 1 km ² Population in thous. ^a per 1 km ² | 93 | 73 |
| Zgony niemowląt na 1000 urodzeń żywych Infant deaths per 1000 live births | 4,6 | 5,9 |
| Przyrost naturalny na 1000 ludności Natural increase per 1000 population | 0,7 | -0,2 |
| Saldo migracji na 1000 ludności Net migration per 1000 population | -0,1 | -0,8 |
| Przestępstwa stwierdzone ^b na 10 tys. ludności Ascertained crimes ^b per 10 thous. population | 194 | 224 |
| Wskaźnik wykrywalności sprawców przestępstw stwierdzonych w % Rate of detectability of delinquents in ascertained crimes in % | 71,1 | 69,5 |
| Pracujący ^c w tys. Employed persons ^c in thous. | 2384,4 | 343,8 |
| Bezrobotni zarejestrowani ^d w tys. Registered unemployment persons ^d in thous. | 175,9 | 32,4 |
| Stopa bezrobocia rejestrowanego ^e w % Registered unemployment rate ^e in % | 6,9 | 8,6 |
| Mieszkania oddane do użytkowania na 1000 ludności Dwellings completed per 1000 population | 4,3 | 3,5 |
| Miejsca noclegowe w turystycznych obiektach noclegowych ^f w tys. Bed places in tourist accommodation establishments ^f in thous. | 186,0 | 19,0 |
| Użytki rolne ^g (stan w czerwcu) w tys. ha Agricultural land ^g (as of June) in thous. ha | 2942,2 | 399,9 |

a Stan w dniu 31 XII. b Przez Policję w zakończonych postępowaniach przygotowawczych; bez czynów karalnych popełnionych przez nieletnich. c Według faktycznego miejsca pracy i rodzaju działalności, z pracującymi w gospodarstwach indywidualnych w rolnictwie (dane szacunkowe). d Stan w dniu 31 VII; dotyczy obiektów posiadających 10 i więcej miejsc noclegowych. Dane opracowano z uwzględnieniem imputacji dla jednostek, które odmówiły udziału w badaniu. e Bez posiadaczy użytków rolnych nieprowadzących działalności rolniczej oraz posiadaczy poniżej 1 ha użytków rolnych prowadzących działalność rolniczą o małej skali.

a As of 31 Dec. b By the Police in completed preparatory proceedings; excluding punishable acts committed by juveniles. c By actual workplace and kind of activity, including employed persons of private farms in agriculture (estimated data). d As of 31 July; concern establishments possessing 10 and more bed places. Data were compiled with consideration of imputation for units which refused to participate in the survey. e Excluding owners of agricultural land who do not conduct agricultural activities as well as owners of less than 1 ha of agricultural land who conduct agricultural activities on a small scale.

Produkt krajowy brutto na 1 mieszkańca (ceny bieżące) w 2015 r.

Gross domestic product per capita (current prices) in 2015



Region północno-zachodni na tle kraju w 2016 r.

North-west region against a background of the country in 2016

| | Region | | | | | | |
|--|------------------|----------------------|--------------------------|------------------|---|--|-------------------|
| | Polska Poland | Centralny Central | Polud- niowy South | Wschodni East | Północno- zachodni North- west | Polud- niowo- zachodni South- west | Północny North |
| Powierzchnia ^{ab} w km ² | 312679 | 53777 | 27516 | 74866 | 66706 | 29359 | 60455 |
| Ludność ^a na 1 km ² | 123 | 146 | 289 | 90 | 93 | 133 | 97 |
| Pracujący ^w w odsetkach | 100,0 | 23,4 | 20,6 | 17,1 | 15,9 | 9,6 | 13,4 |
| Bezrobotni zarejestrowani ⁷ w odsetkach | 100,0 | 21,0 | 16,2 | 23,1 | 13,2 | 8,9 | 17,6 |
| Stopa bezrobocia rejestrowanego ⁷ w % | 8,2 | 7,4 | 6,6 | 10,8 | 6,9 | 7,6 | 10,5 |
| Przeciętne miesięczne wynagrodzenia brutto - Polska=100 | 100,0 | 115,8 | 98,0 | 87,6 | 90,9 | 100,1 | 91,6 |
| Liczba ludności na łóżko ^{de} w szpitalach ogólnych | 206 | 201 | 197 | 197 | 222 | 198 | 227 |
| Samochody osobowe zarejestrowane ^{af} na 1000 ludności | 564,0 | 604,6 | 540,9 | 517,9 | 596,2 | 588,0 | 543,6 |
| Miejsca noclegowe ^e w turystycznych obiektach noclegowych w odsetkach | 100,0 | 10,2 | 19,1 | 11,5 | 24,8 | 10,2 | 24,2 |
| Produkcja sprzedana przemysłu (ceny bieżące) w odsetkach | 100,0 | 24,8 | 23,5 | 9,8 | 17,8 | 10,9 | 13,2 |
| Podmioty gospodarki narodowej ^{af} na 10 tys. ludności | 1103 | 1314 | 1055 | 825 | 1205 | 1185 | 1037 |
| Produkt krajowy brutto w 2015 r. (ceny bieżące) w odsetkach | 100,0 | 28,2 | 20,3 | 12,3 | 15,8 | 10,5 | 12,8 |

a Stan w dniu 31 XII. b Według ewidencji geodezyjnej; obszar łądowy (łącznie z wodami śródlądowymi) oraz część morskich wód wewnętrznych; dane Głównego Urzędu Geodezji i Kartografii. c Według faktycznego miejsca pracy i rodzaju działalności; z pracującymi w gospodarstwach indywidualnych w rolnictwie (dane szacunkowe). d Łącznie z danymi Ministerstwa Obrony Narodowej i Ministerstwa Spraw Wewnętrznych i Administracji. e Bez opieki dziemnej; łącznie z łózkami i inkubatorami dla noworodków. f Według centralnej ewidencji pojazdów prowadzonej przez Ministerstwo Gyrfzacji. g Stan w dniu 31 VII; dotyczy obiektów posiadających 101 więcej miejsc noclegowych. Dane opracowano z uwzględnieniem imputacji dla jednostek, które odmówiły udziału w badaniu. h Bez osób prowadzących gospodarstwa indywidualne w rolnictwie.

a As of 31 Dec. b According to geodetic register; land area (including inland waters) and part of internal waters; data of the Head Office of Geodesy and Cartography. c By actual workplace and kind activity; with the employed persons on private farms in agriculture (estimated data). d Including data of the Ministry of National Defence and the Ministry of the Interior and Administration. e Excluding day-care; including beds and incubators for newborns. f According to central vehicle register maintained by the Ministry of Digital Affairs. g As of 31 July; concern establishments possessing 10 and more bed places. Data were compiled with consideration of imputation for units which refused to participate in the survey. h Excluding persons tending private farms in agriculture.

Województwo lubuskie, Polska, UE w 2016 r.

Lubuskie voivodship, Poland, EU in 2016

| | Ludność ^a w tys. Population ^a in thous. | Stopa bezrobocia ^b w % Unemployment rate ^b in % | Wskaźnik zatrudnienia ^c w % Employment rate ^c in % | Współczynnik aktywności zawodowej ^d w % Activity rate ^d in % | PKB na 1 mieszkańca według PPS ^e (UE-28=100) GDP per capita in PPS ^e (EU-28=100) | Nakłady na działalność B+R w relacji do PKB ^f (%) Expenditures on R&D in relation to GDP ^f (%) |
|-----------------------------------|--|--|--|--|--|---|
| Lubuskie Lubuskie voivodship | 1005 | 72,6 | 70,0 | 3,7 | 57^e | 0,20 |
| Polska Poland | 37973 | 74,5 | 70,9 | 4,9 | 70 | 0,97 |
| Austria Austria | 8773 | 79,6 | 75,4 | 5,5 | 128 | 3,09 |
| Belgia Belgium | 11352 | 73,7 | 68,5 | 7,1 | 117 | 2,49 |
| Bułgaria Bulgaria | 7102 | 76,0 | 71,3 | 6,2 | 49 | 0,78 |
| Chorwacja Croatia | 4154 | 71,2 | 63,6 | 11,1 | 61 | 0,85 |
| Cypr Cyprus | 855 | 79,5 | 70,7 | 11,1 | 84 | 0,50 |
| Czechy Czech Republic | 10579 | 80,8 | 78,5 | 2,9 | 89 | 1,68 |
| Dania Denmark | 5749 | 81,3 | 76,9 | 5,7 | 125 | 2,87 |
| Estonia Estonia | 1316 | 83,5 | 78,7 | 5,8 | 77 | 1,28 |
| Finlandia Finland | 5503 | 80,7 | 74,2 | 8,6 | 109 | 2,75 |
| Francja France | 66989 | 77,7 | 70,6 | 9,4 | 104 | 2,25 |
| Grecja Greece | 10768 | 73,5 | 57,8 | 21,5 | 67 | 1,01 |
| Hiszpania Spain | 46528 | 78,9 | 65,5 | 17,2 | 92 | 1,19 |
| Holandia Netherlands | 17082 | 81,6 | 78,0 | 4,9 | 128 | 2,03 |
| Irlandia Ireland | 4784 | 78,0 | 73,0 | 6,7 | 184 | 1,18 |
| Litwa Lithuania | 2848 | 81,9 | 76,0 | 7,1 | 78 | 0,85 |
| Luksemburg Luxembourg | 591 | 75,5 | 71,5 | 5,6 | 253 | 1,24 |
| Łotwa Latvia | 1950 | 82,0 | 74,8 | 8,7 | 67 | 0,44 |
| Malta Malta | 460 | 74,1 | 71,4 | 4,0 | 96 | 0,61 |
| Niemcy Germany | 82522 | 82,3 | 79,2 | 3,8 | 123 | 2,94 |
| Portugalia Portugal | 10310 | 80,5 | 73,4 | 9,0 | 77 | 1,27 |
| Rumunia Romania | 19644 | 72,3 | 68,8 | 4,9 | 63 | 0,48 |
| Słowacja Slovakia | 5435 | 77,2 | 71,1 | 8,1 | 77 | 0,79 |
| Słowenia Slovenia | 2066 | 78,6 | 73,4 | 6,6 | 85 | 2,00 |
| Szwecja Sweden | 9995 | 87,1 | 81,8 | 6,7 | 122 | 3,25 |
| Węgry Hungary | 9798 | 76,4 | 73,3 | 4,2 | 68 | 1,21 |
| Wielka Brytania United Kingdom | 65809 | 81,3 | 78,2 | 4,4 | 145 | 1,69 |
| Włochy Italy | 60589 | 70,1 | 62,3 | 11,2 | 96 | 1,29 |

a Stan w dniu 1 I. b, c Dane na podstawie badania siły roboczej (w Polsce BAEL); dotyczą osób w wieku: b 15-74 lata, c 20-64 lata. d PPS = Standard Siły Nabywczej. e W 2016 r.

a As of 1 I. b, c Data based of the Labour Force Survey (LFS); concern population aged: b 15-74, c 20-64. d PPS = Purchasing Power Standard. e In 2016. .

Województwo lubuskie, Polska, UE w 2016 r.

Lubuskie voivodship, Poland, EU in 2016

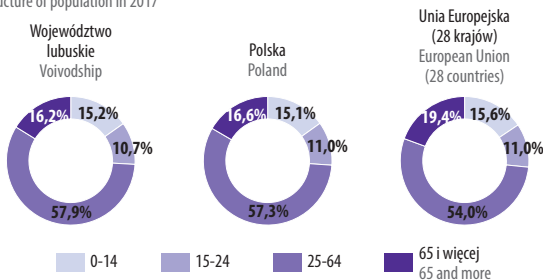
| | Województwo lubuskie Voivodship | Polska Poland | Unia Europejska (28 krajów) European Union (28 countries) |
|--|---------------------------------------|------------------|--|
| Powierzchnia ^a w tys. km ² Area ^a in thous. km ² | 14,0 | 312,7 | 4463,5 |
| Ludność (stan w dniu 1 I) Population (as of 1 I) | | | |
| w mln in mln | 1,0 | 38,0 | 511,5 |
| na 1 km ² per 1 km ² | 73 | 123 | 115 |
| Kobiety na 100 mężczyzn (stan w dniu 1 I) Females per 100 males (as of 1 I) | 105 | 107 | 105 |
| Urodzenia żywe na 1000 ludności Live births per 1000 population | 10,1 | 10,5 | 9,9 |
| Zgony na 1000 ludności Deaths per 1000 population | 10,1 | 10,5 | 10,3 |
| Wskaźnik zatrudnienia osób w wieku 15-64 lata (przeciętne w roku) - ogółem Employment rate of persons aged 15-64 (annual averages) - total | 65,3 | 66,1 | 67,7 |
| Nakłady na działalność badawczą i rozwojową w relacji do produktu krajowego brutto ^a w % Expenditures on research and evelopment in relation to gross domestic product ^a in % | 0,20 | 0,97 | 2,03 |

a W 2016 r.

a In 2016.

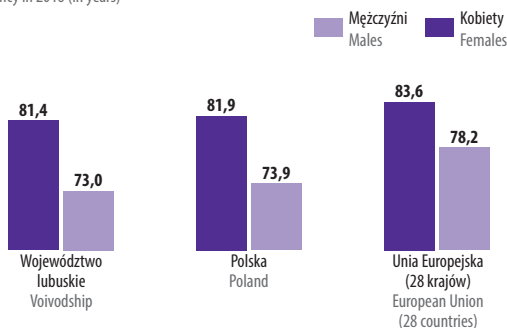
Struktura wieku ludności w 2017 r.

Age structure of population in 2017



Przeciętne trwanie życia w 2016 r. (w latach)

Life expectancy in 2016 (in years)



ISSN 2450-0275



Urząd Statystyczny
w Zielonej Górze

Przy publikowaniu danych US prosimy o podanie źródła.

When publishing SO data please indicate source.

Urząd Statystyczny w Zielonej Górze
Statistical Office in Zielona Góra

ul. Spokojna 1
tel. 68 3223 112
fax 68 3253 679
zielonagora.stat.gov.pl



@ZielonaGoraSTAT