




URZĄD STATYSTYCZNY
w ZIELONEJ GÓRZE
STATISTICAL OFFICE
in ZIELONA GÓRA

ISSN 1896-3080



**ZMIANY STRUKTURALNE GRUP PODMIOTÓW
GOSPODARKI NARODOWEJ WPISANYCH
DO REJESTRU REGON W WOJEWÓDZTWIE LUBUSKIM,
2010 R.**

*STRUCTURAL CHANGES OF GROUP OF ENTITIES
IN NATIONAL ECONOMY IN LUBUSKIE VOIVODSHIP, 2010*

**INFORMACJE i OPRACOWANIA STATYSTYCZNE
STATISTICAL INFORMATION and ELABORATIONS**



NARODOWY SPIS
POWSZECHNY

Zielona Góra 2011

URZĄD STATYSTYCZNY w Zielonej Górze

65-954 Zielona Góra, ul. Spokojna 1, tel. Sekretariat 68 322 31 12
fax 68 325 36 79, <http://www.stat.gov.pl/zg>

ZESPÓŁ REDAKCYJNY

EDITORIAL BOARD

Przewodniczący

President

Roman Fedak

Z-ca przewodniczącego

Vice-president

Krystyna Motyl

Członkowie

Members

Wioletta Bielecka, Marlena Gajewska, Ola Gucia, Teresa Sokołowska,
Bogusława Kołeczek, Anna Miśkiewicz, Robert Wróbel

Opracowanie publikacji

Publication preparation

Ola Gucia

Prace obliczeniowe i edytorskie

Calculations and editors

Edyta Leśniarek, Leonard Kondracikowski, Małgorzata Sadowska, Beata Szydłowska

Projekt okładki, wykresy, opracowanie CD

Cover design, graphs, CD preparation

Edyta Leśniarek

Przy publikowaniu danych US prosimy o podanie źródła
When publishing SO data please indicate source

PRZEDMOWA

Kolejne wydanie publikacji pt. „Zmiany strukturalne grup podmiotów gospodarki narodowej wpisanych o rejestru REGON w województwie lubuskim, 2010 r.” zawiera dane o liczbie i strukturze podmiotów gospodarki narodowej zarejestrowanych w rejestrze REGON na terenie województwa lubuskiego.

W części metodycznej zawarto zasady prezentowania danych oraz słownik wybranych pojęć.

W publikacji ukazano zmiany struktury gospodarki województwa w latach 2009-2010, poprzedzając je tablicami przeglądowymi obejmującymi swym zakresem lata 2006-2010.

Tablice zaprezentowane w publikacji zawierają informacje o liczbie podmiotów gospodarki narodowej według sekcji Polskiej Klasyfikacji Działalności 2007 (PKD 2007), form prawnych, sektorów własności, liczby pracujących oraz podregionów, powiatów i gmin.

Zasoby rejestru REGON zgromadzone w wojewódzkiej bazie publikacyjnej umożliwiają udostępnianie informacji o podmiotach zarejestrowanych na terenie województwa lubuskiego dla celów marketingowych.

Wyrażam nadzieję, że udostępniona publikacja będzie interesującym źródłem wiedzy dla każdego odbiorcy i użytkownika informacji statystycznych w zakresie prezentowanego tematu.

Dyrektor
Urzędu Statystycznego
w Zielonej Górze

Roman Fedak

Zielona Góra, kwiecień 2011 r.

Preface

This publication titled 'Structural Structural changes of groups of the national economy entities entered in the REGON register in lubuskie voivodship, 2010' presents data on the number and structure of the entities of the national economy registered in REGON register in lubuskie voivodship.

The methodological part provides a glossary of selected terms and rules for data presentation.

The publication describes changes in the structure of economy that occurred in the voivodship between 2009 and 2010. The description is accompanied by review tables that contain data concerning the period between 2006 and 2010.

The tables in the publication contain data on the number of entities of the national economy by the sections of Polish Classification of Economic Activities 2007 (PKD 2007), by their legal forms, ownership sectors, number of employees as well as by subregions, poviats and gminas.

The content of REGON register presented in this publication can be a great source of information on business entities registered in lubuskie voivodship, which can be used for marketing purposes.

I hope that the publication will become an interesting source of knowledge for all recipients and users of statistical data.

*President
of the Statistical Office
in Zielona Góra
Roman Fedak*

SPIS RZECZY

	Strona
Przedmowa	3
Uwagi ogólne	9
Objaśnienia znaków umownych	12
Ważniejsze skróty	12
Podmioty gospodarki narodowej według podstawowych i szczególnych form prawnych w rejestrze REGON	13
Słownik wybranych pojęć	14

SPIS TABLIC

	Tablica	Strona
Tablice przeglądowe		
Podmioty gospodarki narodowej według sektorów własności i form prawnych (2006-2010)	I	39
Podmioty gospodarki narodowej według sekcji Polskiej Klasyfikacji Działalności (2009, 2010).	II	40
Podmioty gospodarki narodowej według podregionów i powiatów (2006-2010)	III	41
Tablice wojewódzkie		
Podmioty gospodarki narodowej według liczby pracujących oraz sekcji Polskiej Klasyfikacji Działalności (2009, 2010)	1	42
Podmioty gospodarki narodowej według liczby pracujących oraz podregionów i powiatów (2009, 2010)	2	50
Podmioty gospodarki narodowej według sektorów własności, wybranych form prawnych oraz sekcji Polskiej Klasyfikacji Działalności (2009, 2010)	3	58
Podmioty gospodarki narodowej nowo zarejestrowane według wybranych form prawnych oraz sekcji Polskiej Klasyfikacji Działalności (2009, 2010)	4	62
Podmioty gospodarki narodowej nowo zarejestrowane według wybranych form prawnych oraz podregionów i powiatów (2009, 2010).	5	65
Podmioty gospodarki narodowej wyrejestrowane według wybranych form prawnych oraz sekcji Polskiej Klasyfikacji Działalności (2009, 2010)	6	67
Podmioty gospodarki narodowej wyrejestrowane według wybranych form prawnych oraz podregionów i powiatów (2009, 2010).	7	70
Podmioty gospodarki narodowej prowadzące działalność w więcej niż jednym miejscu według sekcji Polskiej Klasyfikacji Działalności (2009, 2010)	8	72
Podmioty gospodarki narodowej według wybranych form prawnych oraz sekcji Polskiej Klasyfikacji Działalności (2009, 2010).	9	75
Podmioty gospodarki narodowej według wybranych form prawnych oraz podregionów i powiatów (2009, 2010)	10	79

	Tablica	Strona
Podmioty gospodarki narodowej według wybranych sekcji Polskiej Klasyfikacji Działalności oraz podregionów, powiatów i gmin (2009, 2010)	11	81
Spółki handlowe według form prawnych oraz sekcji Polskiej Klasyfikacji Działalności (2009, 2010)	12	94
Spółki handlowe według form prawnych oraz podregionów i powiatów (2009, 2010)	13	96
Spółki handlowe według rodzaju kapitału oraz form prawnych (2009, 2010)	14	98
Spółki handlowe według rodzaju kapitału oraz sekcji Polskiej Klasyfikacji Działalności (2009, 2010)	15	99
Spółki handlowe według rodzaju kapitału oraz podregionów i powiatów (2009, 2010)	16	103
Osoby fizyczne prowadzące działalność gospodarczą według wybranych sekcji Polskiej Klasyfikacji Działalności oraz podregionów, powiatów i gmin (2009, 2010)	17	105

SPIS WYKRESÓW

	Strona
Podmioty gospodarki narodowej w rejestrze REGON (2009, 2010)	118
Struktura spółek handlowych zarejestrowanych w rejestrze REGON według liczby pracujących (2009, 2010)	118
Przedsiębiorstwa państwowe i osoby fizyczne prowadzące działalność gospodarczą zarejestrowane w rejestrze REGON (2006-2010)	119
Dynamika spółek handlowych i cywilnych zarejestrowanych w rejestrze REGON (2006-2010)	119
Struktura osób fizycznych prowadzących działalność gospodarczą zarejestrowanych w rejestrze REGON według sekcji PKD w 2010 r.	120
Struktura spółek z o. o. zarejestrowanych w rejestrze REGON według sekcji Polskiej Klasyfikacji Działalności (2009, 2010)	120
Podmioty gospodarki narodowej nowo zarejestrowane i wyrejestrowane z rejestru REGON (2006-2010)	121
Struktura spółek akcyjnych zarejestrowanych w rejestrze REGON według rodzaju kapitału w 2010 r.	121

CONTENTS

	<i>Page</i>
<i>Preface</i>	4
<i>General notes</i>	25
<i>Symbols</i>	27
<i>Abbreviations</i>	27
<i>Dictionary</i>	28
<i>Entities of the national economy by basic and specific legal status</i>	30

LIST OF TABLES

	<i>Table</i>	<i>Page</i>
Review tables		
<i>Entities of the national economy by ownership sectors and legal status (2006-2010)</i>	I	39
<i>Entities of the national economy by sections of the Polish Classification of Activities (2009, 2010)</i>	II	40
<i>Entities of the national economy by subregions and powiats (2006-2010)</i>	III	41
Voivodship tables		
<i>Entities of the national economy by number of employed persons and sections of the Polish Classification of Activities (2009, 2010)</i>	1	42
<i>Entities of the national economy by number of employed persons and by subregions and powiats (2009, 2010)</i>	2	50
<i>Entities of the national economy by ownership sectors, selected legal status and by section of the Polish Classification of Activities (2009, 2010)</i>	3	58
<i>Newly created entities of the national economy by selected legal status and by section of the Polish Classification of Activities (2009, 2010)</i>	4	62
<i>Newly created entities of the national economy by selected legal status and by subregions and powiats (2009, 2010)</i>	5	65
<i>Liquidated entities of the national economy by selected legal status and by section of the Polish Classification of Activities (2009, 2010)</i>	6	67
<i>Liquidated entities of the national economy by selected legal status and by subregions and powiats (2009, 2010)</i>	7	70
<i>Entities of the national economy conducting the economic activity in more than one place by section of the Polish Classification of Activities (2009, 2010)</i>	8	72
<i>Entities of the national economy by selected legal status and by section of the Polish Classification of Activities (2009, 2010)</i>	9	75
<i>Entities of the national economy by selected legal status and subregions and powiats (2009, 2010)</i>	10	79

	<i>Table</i>	<i>Page</i>
<i>Entities of the national economy by selected sections of the Polish Classification of Activities and by subregions, powiats and gminas (2009, 2010)</i>	11	81
<i>Commercial companies by legal status and by section of the Polish Classification of Activities (2009, 2010)</i>	12	94
<i>Commercial companies by legal status and by subregions and powiats (2009, 2010)</i>	13	96
<i>Commercial companies by type of capital and legal status (2009, 2010)</i>	14	98
<i>Commercial companies by type of capital and sections of the Polish Classification of Activities (2009, 2010)</i>	15	99
<i>Commercial companies by type of capital and subregions and powiats (2009, 2010)</i>	16	103
<i>Natural persons conducting economic activity by selected sections of the Polish Classification of Activities and by subregions, powiats and gminas (2009, 2010)</i>	17	105

LIST OF GRAPHS

	<i>Page</i>
<i>Entities of the national economy in the REGON register (2009,2010)</i>	118
<i>Structure of commercial companies in the REGON register by number of employed persons (2009, 2010)</i>	118
<i>State owned enterprises and natural persons conducting economic activity registered in the REGON register (2006-2010)</i>	119
<i>Dynamics of commercial and civil partnerships companies in the REGON register (2006-2010)</i>	119
<i>Structure of natural persons conducting economic activity registered in the REGON register by section of the Polish Classification of Activities in 2010</i>	120
<i>Structure of limited liability companies in the REGON register by section of the Polish Classification of Activities (2009, 2010)</i>	120
<i>Newly created and liquidated entities of the national economy in the REGON register (2006-2010)</i>	121
<i>Structure of joint stock companies in the REGON register by types of capital in 2010</i>	121

UWAGI OGÓLNE

1. Źródłem publikowanych danych jest krajowy rejestr urzędowy podmiotów gospodarki narodowej REGON prowadzony przez Prezesa GUS w oparciu o przepisy ustawy z dnia 29 czerwca 1995 r. o statystyce publicznej (Dz. U. Nr 88, poz. 439), z późniejszymi zmianami.

Do rejestru REGON wpisywane są podmioty gospodarki narodowej (zwane dalej jednostkami prawnymi), czyli **osoby prawne, jednostki organizacyjne niemające osobowości prawnej, osoby fizyczne prowadzące działalność gospodarczą** oraz zgłoszone przez jednostkę prawną jednostki lokalne. Zgodnie z definicją osoby fizycznej prowadzącej działalność gospodarczą wprowadzoną od 31 marca 2009 r. w art. 42 ust. 2 ustawy o statystyce publicznej grupa osób fizycznych podlegających wpisowi do rejestru REGON została poszerzona o osoby fizyczne prowadzące działalność gospodarczą jako wspólnicy spółki cywilnej.

2. Prezentowane dane obejmują podmioty gospodarki narodowej bez względu na charakter własności, tj. zaliczane do sektora publicznego i prywatnego.

Do **sektora publicznego** zalicza się podmioty stanowiące własność państwową, jednostek samorządu terytorialnego oraz „mieszana” z przewagą kapitału (mienia) podmiotów sektora publicznego.

Do **sektora prywatnego** zalicza się podmioty stanowiące własność prywatną krajową (m.in. spółki, spółdzielnie, osoby fizyczne prowadzące działalność gospodarczą, organizacje społeczne, stowarzyszenia, fundacje), zagraniczną (m.in. przedsiębiorstwa zagraniczne drobnej wytwórczości, spółki z wyłącznym udziałem kapitału zagranicznego) oraz „mieszana” z przewagą kapitału (mienia) podmiotów sektora prywatnego i brakiem przewagi sektorowej w kapitale (mieniu) podmiotu.

„Własność mieszana” określana jest głównie dla spółek i wyznaczana na podstawie struktury kapitału (mienia) deklarowanego we wniosku rejestracyjnym spółki.

3. Dane **nie obejmują jednostek lokalnych** (zakładów, oddziałów itp.) oraz **osób prowadzących gospodarstwa indywidualne w rolnictwie**.

4. Dane o krajowych osobach fizycznych zostały przedstawione według miejsca zamieszkania, natomiast o zagranicznych osobach fizycznych według siedziby podmiotu.

5. Dane do publikacji prezentowane są **w układzie Polskiej Klasyfikacji Działalności - PKD 2007**, opracowanej na podstawie Statystycznej Klasyfikacji Działalności Gospodarczych we Wspólnocie Europejskiej - Statistical Classification of Economic Activities In the European Community - NACE Rev. 2. PKD 2007, wprowadzonej z dniem 1 I 2008 r. rozporządzeniem Rady Ministrów z dnia 24 XII 2007 r. (Dz. U. Nr 251, poz. 1885), która zastąpiła Polską Klasyfikację Działalności — PKD 2004.

PKD 2007, w stosunku do dotychczas stosowanej klasyfikacji PKD 2004, wprowadza zmiany zakresowe polegające na uwzględnieniu nowych grupowań rodzajów działalności (ujęcie nowych, podział lub agregacja dotychczasowych), a także na przesunięciu rodzajów działalności pomiędzy poszczególnymi poziomami klasyfikacyjnymi. W efekcie w PKD 2007 wyróżnia się m.in. 21 sekcji i 88 działów, wobec 17 sekcji i 62 działów w PKD 2004. Zmiany te powodują również w niektórych przypadkach brak porównywalności danych przy niezmiennych nazwach poziomów klasyfikacyjnych.

W ramach PKD 2007 wyodrębniono „**Przemysł**” jako dodatkowe grupowanie, które obejmuje sekcje: „Górnictwo i wydobywanie”, „Przetwórstwo przemysłowe”, „Wytwarzanie i zaopatrywanie w energię elektryczną, gaz, parę wodną, gorącą wodę i powietrze do układów klimatyzacyjnych” oraz „Dostawa wody; gospodarowanie ściekami i odpadami oraz działalność związana z rekultywacją”.

6. Do poszczególnych **sekcji PKD** zaliczono podmioty według rodzaju przeważającej działalności deklarowanej w momencie dokonywania rejestracji w rejestrze REGON bądź po wprowadzeniu zmiany zgłoszonej przez podmiot.

7. W stosunku do obowiązującej Polskiej Klasyfikacji Działalności (PKD) w publikacji zastosowano skróty nazw sekcji. Zestawienie zastosowanych skrótów i pełnych nazw podaje się poniżej:

skrót	pełna nazwa
Wytwarzanie i zaopatrywanie w energię elektryczną, gaz, parę wodną i gorącą wodę	Wytwarzanie i zaopatrywanie w energię elektryczną, gaz, parę wodną, gorącą wodę i powietrze do układów klimatyzacyjnych
Dostawa wody; gospodarowanie ściekami i odpadami; rekultywacja	Dostawa wody; gospodarowanie ściekami i odpadami oraz działalność związana z rekultywacją

skrót (dok.)	pełna nazwa (dok.)
Handel; naprawa pojazdów samochodowych	Handel hurtowy i detaliczny; naprawa pojazdów samochodowych, włączając motocykle
Zakwaterowanie i gastronomia	Działalność związana z zakwaterowaniem i usługami gastronomicznymi
Obsługa rynku nieruchomości	Działalność związana z obsługą rynku nieruchomości
Administrowanie i działalność wspierająca	Działalność w zakresie usług administrowania i działalność wspierająca

8. Dane prezentowane dla podregionów odpowiadają poziomowi 3 Nomenklatury Jednostek Terytorialnych do Celów Statystycznych (NTS), opracowanej na podstawie Nomenclature of Territorial Units for Statistics (NUTS) obowiązującej w krajach Unii Europejskiej. NTS wprowadzona została rozporządzeniem Rady Ministrów z dnia 13 lipca 2000 r. (Dz. U. Nr 58, poz. 685), z późniejszymi zmianami.

Podregiony (poziom 3) grupują jednostki szczebla powiatowego.

9. Liczba podmiotów według stanu w dniu 31 XII 2009 r. powiększona o liczbę podmiotów nowo powstałych w 2010 r. i pomniejszona o liczbę podmiotów zlikwidowanych w 2010 r. nie pokrywa się z liczbą według stanu w dniu 31 XII 2010 r. Różnice te wynikają z metodologii systemu REGON, która dopuszcza przekształcenie m.in. spółki cywilnej w spółkę handlową bez konieczności likwidacji i nadawania nowego numeru identyfikacyjnego REGON oraz przepływów międzywojewódzkich (tj. zmiany siedziby podmiotu lub miejsca zamieszkania na inne województwo).

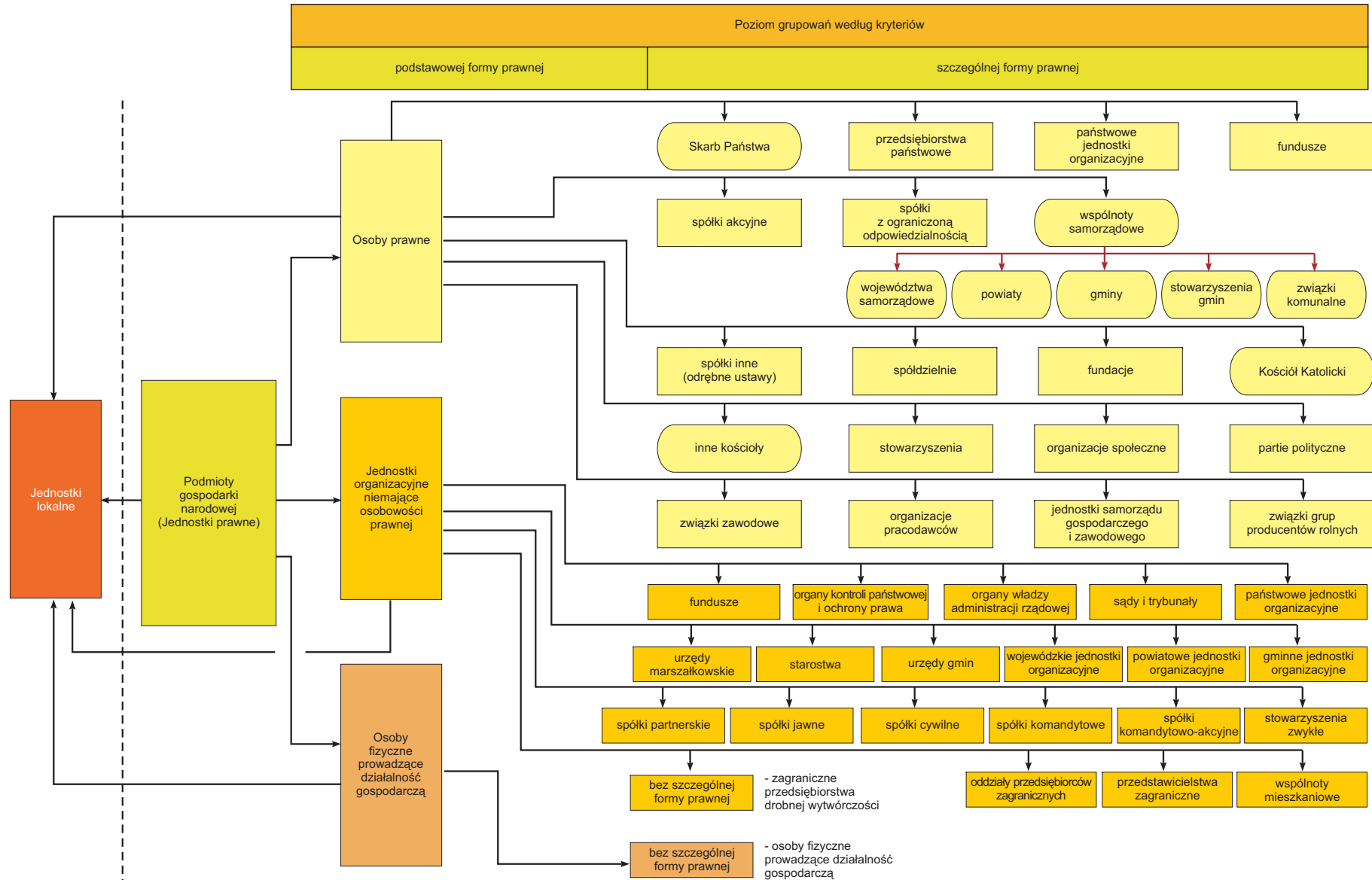
Objaśnienia znaków umownych

- Kreska (-) - zjawisko nie wystąpiło.
- Znak x - wypełnienie pozycji jest niemożliwe lub niecelowe.
- Znak Δ - oznacza, że nazwy zostały skrócone w stosunku do obowiązującej klasyfikacji.
- "W tym" - oznacza, że nie podaje się wszystkich składników sumy.

Ważniejsze skróty

- cd. - ciąg dalszy
- Dz. U. - Dziennik Ustaw
- dok. - dokończenie
- NACE - Nomenclature des Activités de Communauté Européenne
- nr (Nr) - numer
- NTS - Nomenklatura Jednostek Terytorialnych do Celów Statystycznych
- NUTS - Nomenclature of Territorial Units for Statistics
- PKD - Polska Klasyfikacja Działalności
- poz. - pozycja
- r. - rok
- tabl. - tablica
- TERYT - Krajowy Rejestr Urzędowy Podziału Terytorialnego Kraju
- UE - Unia Europejska
- WE - Wspólnoty Europejskie
- z o. o. - z ograniczoną odpowiedzialnością

Podmioty gospodarki narodowej według podstawowych i szczególnych form prawnych w rejestrze REGON



SŁOWNIK WYBRANYCH POJĘĆ

Podmiotowość rejestru REGON

Podmiot gospodarki narodowej - osoba prawna, jednostka organizacyjna niemająca osobowości prawnej oraz osoba fizyczna prowadząca działalność gospodarczą. W systemie REGON pojęcie podmiotu gospodarki narodowej jest tożsame z pojęciem jednostki prawnej. Posiadanie osobowości prawnej nie jest kryterium określenia podmiotu jako jednostki prawnej.

Jednostka lokalna - zorganizowana całość (zakład, oddział, filia itp.) położona w miejscu zidentyfikowanym odrębnym adresem, pod którym lub z którego prowadzona jest działalność przez co najmniej jedną osobę pracującą, przy czym wyjątkowo:

- zakłady samodzielnie bilansujące zlokalizowane pod jednym adresem są odrębnymi jednostkami lokalnymi;
- objęte odrębną rejestracją prawną organizacyjne części podmiotów (np. szkoły prowadzone przez osoby fizyczne) są jednostkami lokalnymi;
- jednostki prowadzące działalność w zakresie transportu są jednostkami lokalnymi według miejsc, z których wydawane są polecenia lub organizowana jest praca;
- jednostki prowadzące działalność w zakresie budownictwa są jednostkami lokalnymi według miejsca, w którym przyjmowane są zlecenia na wykonawstwo robót budowlanych i pomocniczych albo wykonywane są prace zarządu lub prowadzona jest organizacja pracy budowlanej i pomocniczej; place budów (miejsca realizacji poszczególnych budów) nie są jednostkami lokalnymi;
- sprzedaż obwoźna, obnośna oraz punkt sprzedaży detalicznej bez stałej lokalizacji, jak również prowadzenie usług wyłącznie u klienta jest jednostką lokalną w miejscu siedziby osoby prawnej lub jednostki organizacyjnej niemającej osobowości prawnej;
- siedziba zarządu jednostki prawnej jest odrębną jednostką lokalną.

Klasyfikacja podstawowych form prawnych

Osobowość prawna - zdolność prawna oraz zdolność do czynności prawnych przyznawana osobom prawnym przez ustawę. Jednostka organizacyjna uzyskuje osobowość prawną z chwilą jej wpisu do właściwego rejestru, chyba że przepisy szczególne stanowią inaczej.

Podstawowa forma prawna - kategoria określająca status jednostki prowadzącej działalność; jest on oznaczany poprzez przymiot posiadania lub nieposiadania

osobowości prawnej (w przypadku jednostek organizacyjnych) lub poprzez przymiot posiadania zdolności do czynności prawnych (w przypadku osoby fizycznej).

Osoba prawna (kod OP = 1) - jednostka organizacyjna, której przepisy szczególne przyznają osobowość prawną. Typowymi osobami prawnymi są:

- spółki kapitałowe (akcyjne, z o.o.),
- spółdzielnie,
- przedsiębiorstwa państwowe,
- agencje rządowe (państwowe osoby prawne),
- partie polityczne,
- związki zawodowe,
- związki pracodawców,
- stowarzyszenia rejestrowe,
- inne (patrz schemat ilustrujący podział podmiotów gospodarki narodowej według kryterium podstawowych i szczególnych form prawnych).

Szczególnymi osobami prawnymi są: Skarb Państwa, gminy, powiaty, województwa samorządowe, kościoły i związki wyznaniowe. Osoba prawna jest jednym z trzech typów jednostek prawnych.

Jednostka organizacyjna niemająca osobowości prawnej (kod OP = 2) - do tej grupy zaliczane są zarówno jednostki organizacyjne niebędące osobami prawnymi, którym ustawa nie przyznaje zdolności prawnej (np. spółki cywilne, stowarzyszenia zwykłe), jak i jednostki organizacyjne niewyposażone przez prawo w osobowość prawną, którym przysługuje zdolność prawna (np. spółka jawna, partnerska, komandytowa, komandytowa-akcyjna). Jednostki organizacyjne niemające osobowości prawnej, którym ustawa przyznała zdolność prawną są podmiotami prawa. Oznacza to, że mogą w pełnym zakresie uczestniczyć w obrocie gospodarczym, być podmiotami stosunków prawnych. Na podstawowe atrybuty podmiotowości prawnej składają się: nabywanie praw, zaciąganie zobowiązań (we własnym imieniu). Szczególnymi jednostkami niemającymi osobowości prawnej są jednostki budżetowe (urzędy władzy rządowej i samorządowej, kontroli, wymiaru sprawiedliwości) oraz powoływane dla wykonywania zadań Państwa lub samorządu terytorialnego inne jednostki organizacyjne takie jak: szkoły, inspekcje, sądy, itd. Jednostka organizacyjna niemająca osobowości prawnej jest jednym z trzech typów jednostek prawnych.

Osoba fizyczna prowadząca działalność gospodarczą (kod OP = 9) - w rejestrze REGON jest to osoba fizyczna będąca przedsiębiorcą w rozumieniu ustawy z dnia 2 VII 2004 r. o swobodzie działalności gospodarczej i inna osoba fizyczna prowadząca działalność na własny rachunek w celu osiągnięcia zysku oraz osoba fizyczna prowadząca indywidualne gospodarstwo rolne. Osoba fizyczna prowadząca działalność gospodarczą jest jednym z trzech typów jednostek prawnych wpisywanych do rejestru REGON.

Klasyfikacja szczególnych form prawnych

Wspólnota samorządowa (kod FP = 03) - w systemie REGON pod tym pojęciem klasyfikowane są następujące osoby prawne: województwo, powiat, gmina, stowarzyszenie gmin, związek gmin, związki powiatów, stowarzyszenia powiatów.

Skarb Państwa (kod FP = 09) - osoba prawna szczególnego rodzaju, która w stosunkach cywilnoprawnych jest podmiotem praw i obowiązków dotyczących mienia państwowego nienależącego do innych państwowych osób prawnych. Bierze udział w obrocie cywilnoprawnym nie jako całość, ale przez swoje tzw. *stationes fisci* będące określonymi jednostkami organizacyjnymi.

Spółka handlowa - spółka, której utworzenie, organizację, funkcjonowanie, rozwiązywanie, łączenie, podział, przekształcenie reguluje Kodeks spółek handlowych. Spółki handlowe dzielą się na osobowe (jawne, partnerskie, komandytowe, komandytowo-akcyjne) i kapitałowe (akcyjne, z ograniczoną odpowiedzialnością). Mają one obowiązek uzyskania wpisu do Krajowego Rejestru Sądowego.

- spółka akcyjna (kod FP = 16) - spółka kapitałowa, będąca osobą prawną, która działa opierając się na kapitale zakładowym podzielonym na akcje. Akcja poza tym, że jest udziałem (ułankiem) w kapitale zakładowym, ogółem praw i obowiązków akcjonariusza, wynikającym z jego uczestnictwa w spółce, jest papierem wartościowym. Spółka akcyjna może powstać w każdym celu dozwolonym przez prawo,
- spółka z ograniczoną odpowiedzialnością (kod FP = 17) - spółka handlowa o kapitałowym charakterze, mająca osobowość prawną, działająca w oparciu o kapitał zakładowy podzielony na udziały, ponosząca odpowiedzialność całym swoim majątkiem za zobowiązania spółki. Spółka z o.o. może być utworzona w każdym celu dozwolonym przez prawo. Wspólnicy nie odpowiadają za zobowiązania spółki, ale ponoszą ryzyko wniesionymi do spółki wkładami,

- spółka partnerska (kod FP = 15) - spółka osobowa tworzona przez wspólników tylko w celu wykonywania wolnego zawodu w spółce prowadzącej przedsiębiorstwo pod własną firmą. Wspólnikami, zwanymi w spółce partnerskiej partnerami, mogą być tylko osoby fizyczne uprawnione do wykonywania wolnych zawodów takich jak np. adwokat, aptekarz, architekt, lekarz. Partnerzy ponoszą odpowiedzialność za ogólne - niezwiązane z wykonywaniem wolnych zawodów - zobowiązania spółki (np. remont lokalu). Odpowiedzialność partnerów jest w tych ostatnich przypadkach odpowiedzialnością nieograniczoną, osobistą, solidarną i subsydiarną. Partner nie ponosi odpowiedzialności za zobowiązania spółki w związku z wykonywaniem przez pozostałych partnerów wolnego zawodu w spółce, jak również za zobowiązania spółki będące następstwem działań lub zaniechań osób zatrudnionych przez spółkę na podstawie umowy o pracę lub innego stosunku prawnego, które podlegały kierownictwu innego partnera przy świadczeniu usług związanych z przedmiotem działalności spółki,
- spółka jawna (kod FP = 18) - spółka osobowa prowadząca pod własną firmą przedsiębiorstwo zarobkowe, niebędąca inną spółką handlową. Wspólnikiem w spółce mogą być osoby fizyczne, osoby prawne, a także inne handlowe spółki osobowe. Spółka jawna ponosi odpowiedzialność za własne zobowiązania i nie ponosi odpowiedzialności za zobowiązania wspólników. Z kolei wspólnicy ponoszą solidarną i subsydiarną odpowiedzialność za zobowiązania spółki bez ograniczenia, całym swoim majątkiem. Solidarność zobowiązania oznacza, że każdy ze wspólników z innymi wspólnikami wespół ze spółką odpowiada za całość długu. W przypadku spełnienia świadczenia przez któregoś ze wspólników lub niektórych z nich, albo wszystkich, ale nie w częściach równych, przysługuje im wzajemne prawo do rozliczeń regresowych. Subsydiarność oznacza, że wierzyciel spółki może prowadzić egzekucję z majątku wspólnika, w przypadku gdy egzekucja z majątku spółki okaże się bezskuteczna,
- spółka komandytowa (kod FP = 20) - spółka osobowa mająca na celu prowadzenie przedsiębiorstwa pod własną firmą, w której wobec wierzycieli za zobowiązania spółki co najmniej jeden wspólnik odpowiada bez ograniczenia (komplementariusz), a odpowiedzialność co najmniej jednego wspólnika (komandytariusza) jest ograniczona. Wspólnikami mogą być osoby fizyczne, osoby prawne i inne podmioty mające zdolność prawną. Odpowiedzialność komplementariusza jest odpowiedzialnością osobistą, nieograniczoną, solidarną i subsydiarną. Odpowiedzialność komandytariusza jest ograniczona do wysokości sumy komandytowej,
- spółka komandytowo-akcyjna (kod FP = 21) - spółka osobowa mająca na celu prowadzenie przedsiębiorstwa pod własną firmą, w której wobec wierzycieli za

zobowiązania spółki co najmniej jeden wspólnik odpowiada bez ograniczenia (komplementariusz), a co najmniej jeden wspólnik jest akcjonariuszem. Spółka komandytowo-akcyjna jest konstrukcją zawierającą w istocie elementy spółki jawnej i akcyjnej. Odpowiedzialność komplementariusza jest odpowiedzialnością nieograniczoną, osobistą, solidarną i subsydiarną. Komplementariuszem mogą być osoby prawne, spółki osobowe oraz osoby fizyczne. Akcjonariuszem może być osoba prawna, handlowa spółka osobowa, osoba fizyczna. Nie może nim być spółka cywilna. Akcjonariusz nie ponosi odpowiedzialności za zobowiązania spółki, ale ponosi ryzyko majątkowe związane z wnoszonymi do spółki wkładami.

Spółka (akcyjna, z o.o.) z udziałem kapitału: Skarbu Państwa, państwowych osób prawnych, samorządu terytorialnego, krajowych osób fizycznych lub prywatnych osób prawnych, zagranicznych osób prawnych lub fizycznych - spółka prawa handlowego, w której przynajmniej jedna akcja (udział) należy odpowiednio do: Skarbu Państwa, państwowej osoby prawnej, samorządu terytorialnego, osoby fizycznej lub prywatnej osoby prawnej, osoby fizycznej zagranicznej lub zagranicznej osoby prawnej.

Spółka (akcyjna, z o.o.) z udziałem jednorodnego kapitału: Skarbu Państwa, państwowych osób prawnych, samorządu terytorialnego, krajowych osób fizycznych lub prywatnych osób prawnych, zagranicznych osób prawnych lub fizycznych - spółka odpowiednio: Skarbu Państwa, samorządu terytorialnego, osób fizycznych lub prywatnych osób prawnych, fizycznych osób zagranicznych lub prawnych. Przyjęcie kryterium "jednorodności" wnoszonego do spółki kapitału umożliwia stosowanie takich pojęć jak "jednoosobowa spółka Skarbu Państwa" lub "jednoosobowa spółka gminy".

Spółka cywilna (kod FP = 19) - stosunek zobowiązaniowy łączący strony (wspólników), przez który wspólnicy zobowiązują się dążyć do osiągnięcia wspólnego celu gospodarczego przez działanie w sposób oznaczony, w szczególności przez wniesienie wkładów. Wkłady wspólników mogą przybrać różne formy, ale muszą mieć wartość majątkową. Spółka ta jest jednostką organizacyjną niebędącą osobą prawną, której ustawa nie przyznała zdolności prawnej, a zatem nie jest podmiotem prawa. Przedsiębiorcami w rozumieniu przepisów o działalności gospodarczej są wspólnicy spółki cywilnej. Spółka cywilna podlega wpisowi do rejestru REGON.

Spółka inna (kod FP = 23) - formy organizacyjne zrzeszające osoby fizyczne lub prawne, utworzone dla wykonywania określonej działalności. Spółki te działają w oparciu

o przepisy odrębnych ustaw, które nadają im osobowość prawną. Zalicza się tu m.in. spółki wodne, spółki gruntowe, towarzystwa ubezpieczeń wzajemnych.

Przedsiębiorstwo państwowe (kod FP = 24) - samodzielny, samorządny i samofinansujący się przedsiębiorca posiadający osobowość prawną, tworzony przez organ założycielski (naczelne oraz centralne organy administracji państwowej, Narodowy Bank Polski lub banki państwowe). Podstawą prawną działania jest ustawa z dnia 25 IX 1981 r. o przedsiębiorstwach państwowych lub odrębna ustawa nadająca konkretnemu przedsiębiorstwu państwowemu osobowość prawną. Podlega obowiązkowi wpisu do Krajowego Rejestru Sądowego.

Państwowa jednostka organizacyjna (kod FP = 28) - jednostka utworzona przez organ państwa do wykonywania zadań i celów państwa, której status, zasięg działania i kompetencje określone zostały w ustawie, a jej działalność jest finansowana z budżetu państwa. Są to np. jednostki badawczo-rozwojowe, Polska Akademia Nauk.

Gminna, powiatowa, wojewódzka jednostka organizacyjna (kod FP = 29, 30, 31) - jednostka tworzona przez gminny, powiatowy, wojewódzki organ samorządowy dla realizacji własnych, zleconych lub powierzonych zadań publicznych. Są to jednostki organizacyjne nieposiadające osobowości prawnej, tj.: jednostki budżetowe (w tym np. urzędy gminy), zakłady budżetowe, gospodarstwa pomocnicze jednostek budżetowych.

Spółdzielnia (kod FP = 40) - dobrowolne zrzeszenie nieograniczonej liczby osób, o zmiennym składzie osobowym i zmiennym funduszu udziałowym, które w interesie swoich członków prowadzi wspólną działalność gospodarczą i może również prowadzić działalność społeczną i oświatowo-kulturalną. Podstawą prawną działania jest ustawa z dnia 16 IX 1982 r. Prawo spółdzielcze, inne ustawy oraz zarejestrowany statut. Spółdzielnia nabywa osobowość prawną z chwilą wpisania jej do Krajowego Rejestru Sądowego.

Fundacja (kod FP = 48) - osoba prawna, której działalność oparta jest na majątku przekazanym przez założyciela-fundatora (osoby fizyczne niezależnie od ich obywatelstwa i miejsca zamieszkania bądź osoby prawne mające siedzibę w Polsce lub za granicą) i bieżących wpłatach (dotacjach), ustanowiona dla realizacji zgodnych z podstawowymi interesami Rzeczypospolitej Polskiej celów społecznie lub gospodarczo użytecznych, w szczególności takich, jak: ochrona zdrowia, rozwój gospodarki i nauki, oświata i wychowanie, kultura i sztuka, opieka i pomoc społeczna, ochrona środowiska oraz opieka nad

zabytkami. Fundacja działa na podstawie ustawy z 6 IV 1984 r. o fundacjach i statutu. Uzyskuje osobowość prawną z chwilą wpisania do Krajowego Rejestru Sądowego.

Fundusz (kod FP = 49) - instytucja rozporządzająca wyodrębnionym zasobem środków finansowych bądź majątkowych przeznaczonych na z góry oznaczony cel, tworzona w drodze ustawy i działająca w zorganizowanej formie funduszu. Fundusz może działać jako osoba prawna lub stanowić wyodrębniony rachunek bankowy, którym dysponuje organ wskazany w ustawie tworzącej fundusz. Przepisy prawa przewidują kilka rodzajów funduszy: fundusze celowe, fundusze emerytalne, fundusze inwestycyjne. U w a g a: Nazwa "fundusz" występuje także w oznaczeniu jednostek organizacyjnych niemających formy prawnej "fundusz", lecz działających w innych formach prawnych, np. spółki akcyjnej, stowarzyszenia itp.

Stowarzyszenie (kod FP = 55) - dobrowolne, samorządne, trwałe zrzeszenie o celach niezarobkowych, które samodzielnie określa swoje cele, programy działania i struktury organizacyjne oraz uchwała akty wewnętrzne dotyczące jego działalności. Prawo tworzenia stowarzyszeń przysługuje obywatelom polskim mającym pełną zdolność do czynności prawnych i niepozbawionym praw publicznych. Podstawą prawną działania jest ustawa z dnia 7 IV 1989 r. Prawo o stowarzyszeniach oraz statut. Stowarzyszenie uzyskuje osobowość prawną i może rozpocząć działalność z chwilą wpisania do Krajowego Rejestru Sądowego. Uproszczoną formą stowarzyszenia jest stowarzyszenie zwykłe, nieposiadające osobowości prawnej.

Partia polityczna (kod FP = 70) - dobrowolna organizacja, występująca pod określoną nazwą, stawiająca sobie za cel udział w życiu publicznym poprzez wywieranie metodami demokratycznymi wpływu na kształtowanie polityki państwa lub sprawowanie władzy publicznej. Partia polityczna nabywa osobowość prawną z chwilą wpisania do ewidencji partii politycznych. Podstawą działania jest ustawa z dnia 27 VI 1997 r. o partiach politycznych oraz statut.

Związek zawodowy (kod FP = 72) - dobrowolna i samorządna organizacja ludzi pracy, powołana do reprezentowania i obrony ich praw, interesów zawodowych i socjalnych, która jest niezależna w swojej działalności statutowej od pracodawców, administracji państwowej i samorządu terytorialnego oraz od innych organizacji. Związek zawodowy oraz jego jednostki organizacyjne wskazane w statucie nabywają osobowość prawną z dniem zarejestrowania w Krajowym Rejestrze Sądowym. Podstawą prawną działania związków zawodowych jest ustawa z dnia 23 V 1991 r. o związkach zawodowych.

Organizacja pracodawców (kod FP = 73) - samorządne i niezależne w swej działalności statutowej od organów administracji rządowej, samorządu terytorialnego oraz innych organizacji, związki pracodawców, ich federacje i konfederacje tworzone przez pracodawców, w celu ochrony praw i reprezentowania interesów zrzeszonych członków wobec związków zawodowych pracowników, organów władzy i administracji państwowej oraz organów samorządu terytorialnego. Związek pracodawców nabywa osobowość prawną z dniem zarejestrowania w Krajowym Rejestrze Sadowym. Podstawą prawną działania jest ustawa z dnia 23 V 1991 r. o organizacjach pracodawców.

Samorząd gospodarczy i zawodowy (kod FP = 76)

Samorząd gospodarczy jest jednym z rodzajów tzw. samorządu specjalnego. Jest organizacyjną formą dobrowolnego zrzeszania się przedsiębiorców w celu reprezentowania ich interesów wobec władz państwowych i samorządu terytorialnego oraz organizowania rozmaitych działań sprzyjających rozwojowi przedsiębiorczości i rzemiosła. W Polsce działa on poprzez organizacje przedsiębiorców - izby gospodarcze oraz organizacje samorządu gospodarczego rzemiosła, które uzyskują osobowość prawną z chwilą wpisania do Krajowego Rejestru Sądowego. Podstawą prawną działania jest ustawa z dnia 30 V 1989 r. o izbach gospodarczych oraz ustawa z dnia 22 III 1989 r. o rzemiośle.

Samorząd zawodowy jest organizacyjną formą zrzeszania się obywateli opartą na wspólnocie zawodowej, powstałą w celu reprezentowania interesów osób wykonujących zawody wymagające szczególnego zaufania społecznego wobec instytucji państwa, prowadzenia doskonalenia zawodowego oraz ochrony socjalnej swoich członków.

Wspólnota mieszkaniowa (kod FP = 85) - tworzy ją ogół właścicieli, których lokale wchodzi w skład określonej nieruchomości. Wspólnota mieszkaniowa może nabywać prawa i zaciągać zobowiązania, pozywać i być pozwana, a zatem jako jednostka organizacyjna niebędąca osobą prawną, której ustawa przyznała zdolność prawną, jest podmiotem stosunków cywilnoprawnych. Jest to jednostka organizacyjna, której powstanie nie zostało uzależnione od dokonania czynności prawnej; powstaje ex lege z chwilą wyodrębnienia w danej nieruchomości lokalu, którego właścicielem jest inna osoba niż właściciel nieruchomości.

Klasyfikacja form własności

Rodzaj własności - pojęcie stosowane w metodologii rejestru REGON pozwalające wyróżnić typy grup właścicieli. W prawie polskim wyróżnia się następujące rodzaje własności:

- własność Skarbu Państwa,
- własność jednostek samorządu terytorialnego,
- własność państwowych osób prawnych,
- własność krajowych osób fizycznych,
- własność pozostałych krajowych jednostek prywatnych,
- własność osób zagranicznych.

Forma własności - pojęcie stosowane w metodologii rejestru REGON pozwalające określić stopień "posiadania" przez podmiot kapitału. Wyróżnia się formy własności:

- czystą, co oznacza posiadanie kapitału w 100% przez jeden podmiot lub więcej podmiotów pod warunkiem, iż wszystkie one reprezentują ten sam rodzaj własności,
- mieszaną, co oznacza posiadanie kapitału przez dwa lub więcej podmiotów pod warunkiem, że reprezentują one co najmniej dwa różne rodzaje własności.

Sektor własnościowy - pojęcie stosowane w metodologii rejestru REGON pozwalające grupować podmioty gospodarki narodowej z punktu widzenia prawa własności. Wyróżnia się sektor publiczny (mienie zaliczanych do niego podmiotów w całości lub w przeważającej części należy do Państwa państwowych osob prawnych lub jednostek samorządu terytorialnego) oraz sektor prywatny (mienie zaliczanych do niego podmiotów w całości lub w przeważającej części należy do prywatnych właścicieli - osób fizycznych lub prawnych, krajowych lub zagranicznych).

Klasyfikacja rodzajów działalności (PKD)

Polska Klasyfikacja Działalności (PKD 2007) została wprowadzona Rozporządzeniem Rady Ministrów z dnia 24 grudnia 2007 r. w sprawie Polskiej Klasyfikacji Działalności (PKD) (Dz. U. Nr 251, poz.1885 z późniejszymi zmianami). PKD 2007 została opracowana na podstawie statystycznej klasyfikacji działalności gospodarczej NACE Rev. 2, wprowadzonej rozporządzeniem (WE) Nr 1893/2006 Parlamentu Europejskiego i Rady z dnia 20 grudnia 2006 r. w sprawie statystycznej klasyfikacji działalności gospodarczej NACE Rev. 2 i zmieniającym rozporządzenie

Rady (EWG) Nr 3037/90 oraz niektóre rozporządzenia WE w sprawie określonych dziedzin statystycznych (dziennik Urzędowy UE L 393/1 z dnia 30.12.2006).

W związku z powyższym zachowuje pełną spójność i porównywalność metodologiczną, pojęciową, zakresową i kodową z klasyfikacją NACE Rev. 2. Klasyfikacja ta jest umownie przyjętym, hierarchicznie usystematyzowanym podziałem zbioru rodzajów działalności społeczno-gospodarczej, jakie realizują jednostki (podmioty gospodarcze).

Polska Klasyfikacja Działalności (PKD) - Klasyfikacja PKD 2007 podobnie jak PKD 2004 jest klasyfikacją pięciopoziomową, ale w przeciwieństwie do tej ostatniej nie zawiera poziomu pośredniego, tj. podsekcji:

- **Poziom pierwszy** (sekcja) – oznaczony jest symbolem jednoliterowym, dzieli ogólną zbiorowość na 21 grupowań rodzajów działalności, na które składają się czynności związane ze sobą z punktu widzenia tradycyjnie ukształtowanego, ogólnego podziału pracy;
- **Poziom drugi** (dział) – oznaczony jest dwucyfrowym kodem numerycznym, dzieli ogólną zbiorowość na 88 grupowań rodzajów działalności, na które składają się czynności według cech mających zasadnicze znaczenie zarówno przy określaniu stopnia podobieństwa, jak i przy rozpatrywaniu powiązań występujących w gospodarce narodowej (np. w tablicach przepływów międzygałęziowych);
- **Poziom trzeci** (grupa) – oznaczony jest trzycyfrowym kodem numerycznym, obejmuje 272 grupowania rodzajów działalności dające się wyodrębnić z punktu widzenia procesu produkcyjnego, przeznaczenia produkcji bądź też charakteru usługi lub charakteru odbiorcy tych usług;
- **Poziom czwarty** (klasa) – oznaczony jest czterocyfrowym kodem numerycznym, obejmuje 615 grupowań rodzajów działalności dających się wyodrębnić przede wszystkim z punktu widzenia specjalizacji procesu produkcyjnego, czy też działalności usługowej;
- **Poziom piąty** (podklasa) – oznaczony jest pięciznakowym kodem alfanumerycznym i obejmuje 654 grupowania. Został on wprowadzony w celu wyodrębnienia rodzajów działalności charakterystycznych dla polskiej gospodarki i będących przedmiotem obserwacji statystycznej. Jeśli na poziomie krajowym nie wprowadzono dodatkowego podziału na poziomie podklasy w stosunku do poziomu międzynarodowego (klasa=podklase), podklasę taką oznaczono literą Z.

Podział NTS

Nomenklatura Jednostek Terytorialnych do Celów Statystycznych (NTS) - utworzona Rozporządzeniem Rady Ministrów z dnia 14 listopada 2007 r. (Dz. U. Nr 214, poz. 1573, z późniejszymi zmianami) - została opracowana na podstawie rozporządzenia (WE) nr 1059/2003 Parlamentu Europejskiego i Rady z dnia 26 maja 2003 r. w sprawie ustalenia wspólnej klasyfikacji Jednostek Terytorialnych do Celów Statystycznych (NUTS) (Dz. Urz. UE. L 154 z 21.06.2003, str. 1; Dz. Urz. UE Polskie wydanie specjalne, rozdz. 14, t. 1, str. 196, z późniejszymi zmianami).

Klasyfikacja NUTS ma zastosowanie w procesie zbierania, harmonizacji i udostępniania danych statystyk regionalnych krajów Unii Europejskiej. Stanowi podstawę rozwoju regionalnych rachunków ekonomicznych, regionalnej statystyki rolnictwa oraz innych dziedzin statystyki regionalnej.

Klasyfikacja NUTS służy również kształtowaniu regionalnych polityk krajów Unii i jest niezbędna do przeprowadzania analiz stopnia rozwoju społeczno-gospodarczego regionów pod kątem oceny zróżnicowań regionalnych i opracowywania programów rozwoju regionalnego.

Nomenklatura Jednostek Terytorialnych do Celów Statystycznych (NTS) dzieli Polskę na terytorialne, hierarchicznie powiązane jednostki na 5 poziomach, z tego:

- 3 określono jako poziomy regionalne,
- 2 określono jako poziomy lokalne.

Poziomy regionalne obejmują swym zasięgiem:

- **Poziom 1** - regiony (Polska 6 jednostek),
- **Poziom 2** - województwa (Polska - 16 jednostek; województwo lubuskie - 1 jednostka),
- **Poziom 3** - podregiony (polska - 66 jednostek; województwo lubuskie - 2 jednostki).

Poziomy lokalne obejmują swym zasięgiem:

- **Poziom 4** - powiaty i miasta na prawach powiatu (Polska - 314+65 jednostek; województwo lubuskie - 12+2 jednostki),
- **Poziom 5** - gminy (Polska - 2478 jednostek; województwo lubuskie - 83 jednostki).

Struktura grupowań NTS, ich symbole i sposób zapisu, oparta jest na systemie identyfikatorów i nazw jednostek podziału administracyjnego kraju, który jest częścią Krajowego Rejestru Urzędowego Podziału Terytorialnego Kraju - TERYT.

GENERAL NOTES

1. The source of information for published data is the National Official Register of Units of the National Economy REGON administrated by the President of the CSO on the basis of the Law on Public statistics dated 29 June 1995 (Journal of Laws No 88, item 439) with later amendments.

In REGON there are registered entities of the national economy called legal units, that is: **legal persons, organizational units without legal personality, natural persons conducting economic activity** and local units submitted by legal unit. According to the definition of natural person conducting economic activity, introduced since 31 III 2009 in article 42, item 2 of the regulation on public statistics, group of natural persons, which are subject to enter the REGON register, was extended to natural persons conducting economic activity as partners of civil partnership.

2. Presented data include entities of the national economy regardless ownership sector i.e. include both private and public sector.

Public sector includes entities owned by the State, local self-government as well as mixed ownership with predomination of public sector capital.

Private sector includes domestic private ownership (among others companies, co-operatives, natural persons conducting economic activities, social organizations, associations, foundations), foreign ownership (among others foreign small-scale enterprises, companies exclusively with foreign capital) as well as mixed ownership with predominant participation of private sector capital.

3. Data do **not include local units** as well as **persons tending private farms in agriculture**.

4. Data on domestic natural persons are given according to the owner address of residence. Data on foreign natural persons are given according to the place of conducting activity.

5. Data **are** presented according **Polish Classification of Activities - PKD 2007**, compiled on the basis of the Statistical Classification of Economic Activities in the European Community — NACE Rev. 2. PKD 2007 was introduced on 1 I 2008 by the decree of the Council of Ministers, dated 24 XII 2007 (Journal of Laws No. 251, item 1885) and replaced the Polish Classification of Activities - PKD 2004/NACE Rev. 1.1.

PKD 2007/NACE Rev. 2 differs from the previously used PKD 2004/NACE Rev. 1.1 classification in the introduction of changes in its scope, i.e. new groupings of activity types (presentation of new types, division or aggregation of the previous ones) as well as transfers of some types of activities between individual classification levels. As a result there are, among others, 21 sections and 88 divisions in PKD 2007/NACE Rev. 2 compared with 17 sections and 62 divisions in PKD 2004/NACE Rev. 1.1. In some cases these changes result in a lack of comparability of data if the names of classification levels remain unchanged.

The item **"Industry"** was introduced as an additional grouping, including sections "Mining and quarrying", "Manufacturing", "Electricity, gas, steam and air conditioning supply" as well as "Water supply; sewerage, waste management and remediation activities".

6. Entities are included in the separate **sections** according to dominate type of conducted activity declared at registration time, or any time declared by entity, when dominate type of conducted activity is changed.

7. The names of some classification levels in Polish Classification of Activity have been abbreviated.

The list of abbreviations used and their full names are given below:

abbreviation	full name
x	Electricity, gas, steam and air conditioning supply
x	Water supply; sewerage, waste management and remediation activities
Trade; repair of motor vehicles	Wholesale and retail trade; repair of motor vehicles and motorcycles
Accommodation and catering	Accommodation and food service activities
x	Real estate activities
x	Administrative and support service activities

8. Data presented for subregions correspond to level 3 of the Nomenclature of Territorial Units for Statistical Purposes (NTS), compiled on the basis of the Nomenclature of Territorial Units for Statistics (NUTS) obligatory in countries of the

European Union. NTS was introduced by a decree of the Council of Ministers dated 13 July 2000 (Journal of Laws No. 58, item 685) with later amendments.

Subregions (level 3) group powiat-level units.

9. Due to methodology of REGON system, which permits transformation of (among others) civil law partnership into commercial company without prior liquidation and change of REGON identification number as well as change of seat of an entity or place of residence to a different voivodship, the number of entities as of 31 December 2008 increased by newly created entities in 2009 and decreased by liquidated entities in 2009 differs from the number of entities as of 31 December 2009.

Symbols

(-) - magnitude zero.

x - not applicable.

Δ - categories not applied classification are presented in abbreviated form.

term "of which" - indicates that not all elements of sum are given.

Comma (,) - used in figures represents the decimal point.

Abbreviations

cont. - continued

NACE - Nomenclature des Activités de Communauté Européenne

(No) - number

NUTS - Nomenclature of Territorial Units for Statistics

tabl. - table

TERYT - National Register of Territorial Division of the Country

EU - European Union

EC - European Communities

DICTIONARY

The subject of REGON register

Entity of the national economy – legal person, organizational unit without legal personality and natural person conducting economic activity. In REGON register a term entity of the national economy is understood as a legal unit. Legal personality is not a criterion, which determines whether the entity is a legal unit.

Local unit – organized integrity (establishment, branch and the like) located at separate address where the activity is conducted by at least one employed person, additionally:

- self-balancing enterprises located at the same address are separate local units,
- organizational parts of entities falling under separate legal registration (for example schools managed by natural persons) are local units,
- units conducting activity in the scope of transport are local units by places where orders are given from or work is being from organized,
- units conducting activity in the scope of construction are local units according to place where construction and auxiliary work orders are placed or management board performs work or construction,
- and auxiliary work is being organized; buildings sites (place of single building construction) are not local units,
- portable retail sales points, retail sale outlets without permanent localization as well as services at the customer place only, are local units at the place of residence of natural person, the seat of legal person or the seat of organizational unit without legal personality,
- management board headquarters of legal unit is a separate local unit.

Classification of basic legal forms

Legal personality – granted by law to legal persons, legal capacity and capacity to enter into legal transactions (in other words ability to participate in civil law relations with other entities). Organizational unit gets legal personality at the moment of being entered into proper register, unless the specific regulations provide otherwise.

Basic legal form – category defining a status of a unit which conducts an activity; units with or without status of a legal person - in case of organizational units -or capacity to enter into legal transactions -in case of natural persons.

Legal person (code OP=1) – organizational unit which obtains a legal personality on the basis of specific regulations. Typical legal persons are the following:

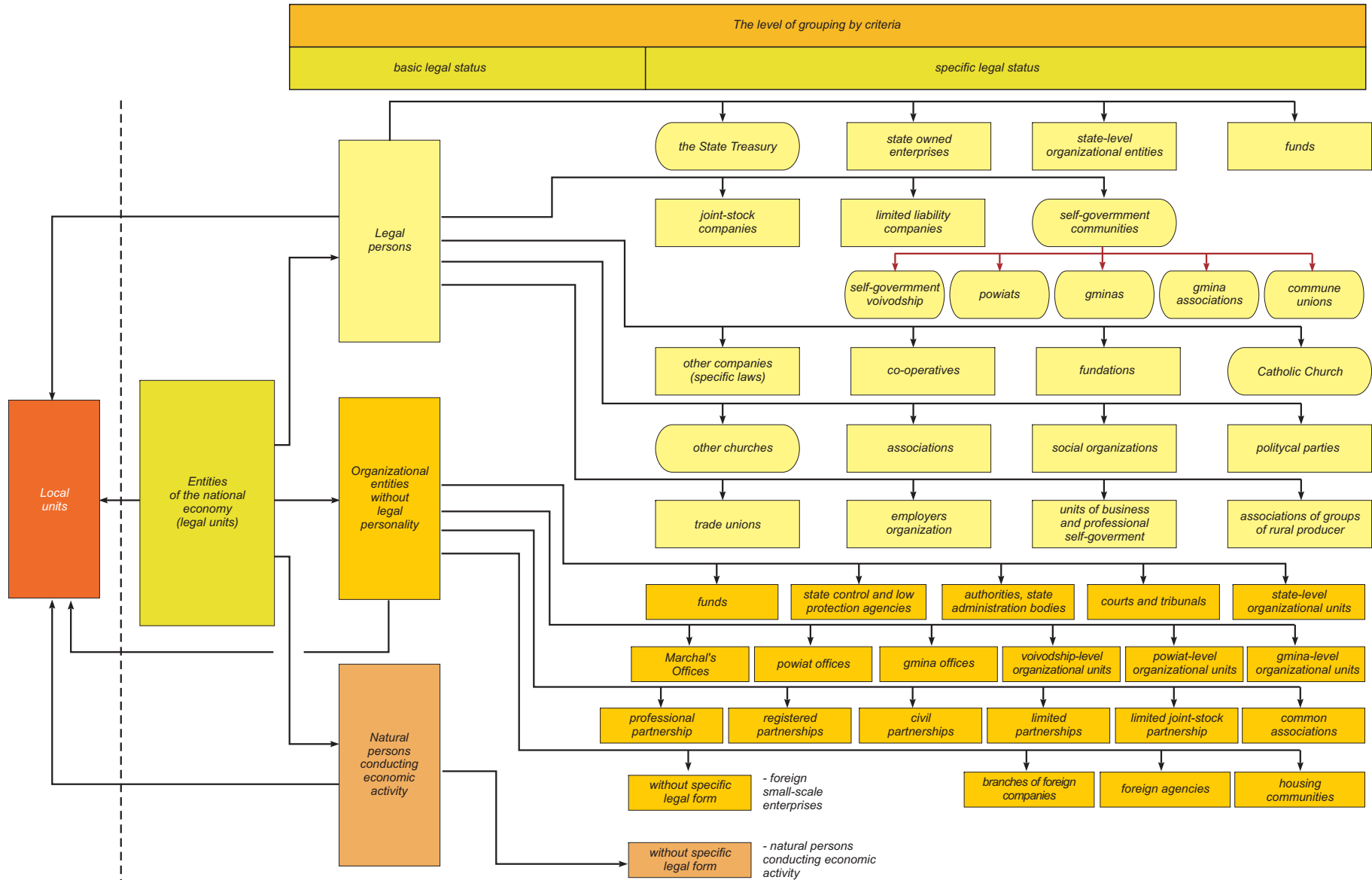
- companies (joint stock, limited liability),
- co-operatives,
- state owned enterprises,
- government agencies (state-owned legal persons),
- political parties,
- trade unions,
- unions of employers,
- associations,
- and others (see the chart “Entities of the national economy by basic and specific legal status”).

Specific legal persons are the following: the State Treasury, gminas, powiats, self-government voivodships, churches and religious unions. Legal person is one of three types of legal units.

Organizational unit without legal personality (code OP=2) – this group includes both organizational units not being legal persons, for whom the law doesn't admit the legal capacity (eg. civil partnership, ordinary associations), and organizational units not equipped by law in legal personality (eg. registered partnership, professional partnership, limited partnership, limited joint-stock partnership). Organizational unit without legal personality, with given by law legal capacity are the subject of rights. It means that they can participate in full range of economic relations and can be the subject of legal relationships. Acquisition of the rights, undertaking obligations (in own name) are the main attributes of legal capacity. The special organizational unit without legal personality are budgetary units, (government and self-government authorities, audit, jurisdiction offices) as well as units established to implement the state and self-government tasks such as: schools, inspections, courts etc. Organizational unit without legal personality is one of three types of legal units.

Natural person conducting economic activity (code OP=9) – in REGON register it is a natural person being businessman as it is defined by the Law of 2 VII 2004 on Freedom of Economic Activity and other natural person conducting economic activity on his own account to achieve profit as well as natural person tending private farm in agriculture. Natural person conducting economic activity is one of three types of legal units registered in REGON register.

Entities of the national economy by basic and specific legal status



Classification of specific legal forms

Self-government community (code FP=03) – in REGON system, by this notion the following legal persons are classified: voivodship, powiat, gmina. gminas association, gminas union, powiats unions, powiats associations.

The State Treasury (code FP=09) – a special kind of legal person, which, in civil – law relations is a subject of the rights and duties with regards to state property not belonging to the other legal persons. The State Treasury participates in civil – law business relations not as a whole, but by so called *stationes fisci*, being the specified unit.

Commercial company – a company for which the establishment, organization, functioning, winding-up, merger, division and transformation is regulated by Code of Commercial Companies regulations. The commercial companies include: partnerships, professional partnerships, limited partnerships, limited joint – stock partnerships) and companies (joint stocks, limited liabilities). The commercial companies are obliged to be registered in the National Court Register.

- *joint stock company (code FP=16)* – being legal person company, operates using the share capital, divided into shares. The share, besides it is a fraction of the share capital, is total rights and duties of shareholder deriving from his participation in company, as well as securities. The Joint – Stock Company may be established for any permitted by law purpose,
- *limited liability company (code FP=17)* – a commercial company with legal personality which operates using the share capital divided into shares and bears financial liability with all its assets for company obligations. The company may be created for any permitted by law purpose. Shareholders are not responsible for company obligations, but they bear a risk up to value of in – kind contributions,
- *professional partnership (code FP=15)* – a partnership formed by partners for the purpose of practicing a freelance profession in the form of partnership conducting a business enterprise under its own business name. The partners may only be natural persons who have the rights to practice freelance professions such as advocate, pharmacist, architect, physician. Partners bear liability for the general – not connected with performing freelance professions – partnership's obligations (eg. business establishment renovation). In this case, each partner is personally, jointly and severally and subrogatively liable without limitation for the partnership's obligations. A partner is not liable for the partnership's obligations arising in connection with the practicing of a freelance profession within the partnership by

the remaining partners or for obligations of the partnership resulting from actions or omissions of persons employed by the partnership under an employment contract or on the basis of a different legal relationship, if that partner reported to another partner when performing services related to the objects of the partnership.,

- *registered partnership (code FP=18) – a partnership which conducts a business enterprise under its own name which does not constitute another commercial company. The partner in partnership may be a natural person, legal person, as well as other commercial company. Registered partnership is liable for its own obligations but is not liable for the partner’s obligations. In turn, partners are liable for the obligations of the partnership without limitation with all their assets jointly and severally and subrogatively. Joint and several liability means that the each partner together with other partners and partnership they are liable for entire debt. In case of fulfilling an obligation by one of the partners or some of the partners, or by all of them, but not in equal parts they are vested in the mutual right to settle accounts. Subrogative liability of a partner means that the partnership’s creditor may execute upon the assets of a partner if execution upon the assets of the partnership has proved ineffective,*
- *limited partnership (code FP=20) – a partnership whose purpose is to conduct a business enterprise under its own business name. In a limited partnership, at least one partner (general partner) bears unlimited liability towards the creditors for obligations of the partnership, and at least one partner (limited partner) bears limited liability. Natural persons, legal persons and other units with legal capacity can be partners in a limited partnership. The general partner is that who bears unlimited, personal joint and several and subrogative liability for obligations of the partnership. Limited partner bears liability only up to limited liability amount,*
- *limited joint-stock partnership (code FP=21) – a partnership whose purpose is to conduct a business enterprise under its own business name, in which at least one partner (general partner) bears unlimited liability towards the creditors for obligations of the partnership and at least one partner is a shareholder. As a matter of fact, construction of limited joint–stock partnership comprises the elements of registered and limited partnerships. Liability of general partner is unlimited, personal, joint and several, and subrogative. Legal persons, partnerships and natural persons may be a general partner. Legal persons, commercial partnerships, natural persons may be a shareholder. Shareholder can not be a civil partnership. He does not bear liability for the obligations of the partnership but he bears a risk because of his contribution.*

Company (joint-stock, limited liability) with participation of the State Treasury, state owned legal persons, local self-government, domestic self-government of natural persons or private legal persons, foreign legal or natural persons – a commercial company at least one share of which is owned accordingly by: the State Treasury, the state legal person, local self-government, natural person or private legal person, foreign legal or natural person.

Company (joint-stock, limited liability) with participation of homogenous capital of the State Treasury, state owned legal persons, local self-government, domestic natural persons or private legal persons, foreign legal or natural persons – a company owned accordingly by: the State Treasury, local self-government, natural or private legal persons, natural or legal foreign persons. Accepting criteria of homogenous capital contributed to the company enables to use terms such as “sole shareholder company of the State Treasury” or “sole shareholder company of gmina”.

Civil partnership (code FP=19) – relation joining parts (shareholders) in which shareholders commit to attain a common economic objective by identified action, in particular, by contribution. The shares may take a different forms, but they must have the proprietary value. As organizational unit not being legal person, not equipped by law in legal capacity, the partnership is not a subject of rights. The shareholders of partnership are the businessmen as it is defined by regulations on economic activity. Civil partnership is the subject to being entered into the REGON register.

Other partnership (code FP=23) – organization consisting of natural or legal persons, jointed for conducting the specific activity. Other partnerships act on the basis of the separate regulations of law which give them legal personality. Other partnerships are among others: water partnerships, land partnerships, mutual insurance societies.

State owned enterprise (code FP=24) – independent, self-governing, self-financing, with legal personality entrepreneur created by founding body (supreme and central State administrative agency, National Polish Bank or state banks). The legal basis of the activity is the Law of 25 IX 1981 on State Owned Enterprises or the special regulation which gives the particular state owned enterprise a legal personality. The state owned enterprise is the subject to being entered into the National Court Register.

State organizational unit (code FP=28) – unit established by state agency to perform state tasks and goals whose status, seek activity and competences are defined by Law, while activity is financed by state budget. There are research – development units, Polish Science Academy.

Gmina, powiat, voivodship level organizational unit (code FP=29, 30, 31) – unit created by gmina, powiat, voivodship local authority whose purpose is to implement own, ordered, or entrusted public tasks. They are organizational units without legal personality i.e.: budgetary entities (of which e.g. gmina authority), budgetary agency, auxiliary units of budgetary entities.

Co-operative (code FP=40) – a voluntary confederation of unlimited number of persons with variable composition and variable share fund, which commonly conducts economic activity in the interest of its members; also carries out a public, educational and cultural activity. The legal basis of its activity is the Law of 16 IX 1982 on Cooperative Law, other laws and registered statute. The cooperative gets legal personality at the moment of being entered into the National Court Register.

Foundation (code FP=48) – legal person whose activity bases on the capital given by founder-sponsor (natural persons regardless of their citizenship and place of residence or legal person with their locations in Poland or abroad) and on current contributions (subventions), established to implement socially or economically useful purposes including particularly such as: health care, development of economy and science, education, culture and arts, social welfare, environmental protection and preservation of monuments in compliance with the basic interests of the Republic of Poland. The legal basis of the foundation activity is the Law of 6 IV 1984 on Foundations and statute. Foundation gets legal personality at the moment of being entered into the National Court Register.

Fund (code FP=49) – institution disposing of the separated, dedicated in advance for defined purpose resources, established by Law and acting in organized found form. Found may act as a legal person or can be a separate bank account, in disposal of body pointed out in the Law creating found. Legal provisions provide the several kinds of funds: earmarked funds, provision for pensions, investment funds.

N o t e. Term “fund” is sometime used by organizational units conducting their activities as other legal forms i.e. joint stock companies or associations, etc.

Association (code FP=55) – voluntary, self-governing and permanent non-profit association, which independently is defining its aims, the way of activity and organizational structure as well as adopting the internal acts concerning its activity. Only Polish, with full ability to act of law and not deprived of public rights citizens are entitled to create associations. The legal basis of its activity is the Law of 7 IV 1889 on Law on Associations, and statute. Association gets legal personality and may start its activity at the moment of being entered into the National Court Register. Simplified form of association is the ordinary association which is the body without legal personality.

Political party (code FP=70) – existing under a specified name voluntary organization, being aimed at taking part in a public life, in particular through having an impact (using democratic methods) on carrying state policy and exercising official authority. Political party gets legal personality at the moment of being entered into the evidence of political parties. The legal basis of the political party activity is the Law of 27 VI 1997 on Political Parties, and statute.

Trade union (code FP=72) – voluntary, self-governing organization of workers, created to represent and protect their rights, professional and social interests. In its statutory activities is independent of employers, public administration, territorial self-government and other bodies. Trade union and, pointed out in statute, his organizational units get legal personality at the moment of being entered into the National Court Register. The basis of trade union activity is the Law of 23 V 1991 on Trade Unions.

Employer's association (code FP=73) – self-governing, in its statutory activities independent of public administration, territorial self-government and other bodies, employer's associations, their federations and confederations created by employers to preserve the rights and represent interests of their members against the trade unions of workers, State authorities, public administration and territorial self-government bodies. Employer's association gets legal personality at the moment of being entered into the National Court Register. The basis of the employer's association activity is the Law of 23 V 1991 on Employer's Association.

Economic and professional self-government (code FP=76)

Economic self-government is one of the kind of so called special self-government. It is an organizational form of voluntary association of entrepreneurs to represent their interests against State authority and territorial self-government and to organize different actions supporting enterprise and craft development. It carries out its activity in Poland through entrepreneur organizations – economic chambers, and selfgoverning economic craft organizations which get legal personality at the moment of being entered into the National Court Register. The basis of the economic self-government activity is the Law of 30 V 1989 on Economic Chambers and the Law of 22 III 1989 on Craft.

Professional self-government is organizational form of citizen associations based on the professional community established to represent the interests of persons practicing professions requiring special social confidence /public credibility/ towards the State agencies, conducting the professional upgrading and social prevention of their members.

Housing community (code FP=85) – is created by totality of owners of dwellings which constitute defined real estate. Housing community can acquire rights, contract the obligations, sue, to be sued, so, as an organizational unit not being a legal person for which the law admitted the legal capacity, is a subject of civil law relations. It is an organizational unit for which creation is not depended on the legal transaction; it is created ex lege at the moment of dwelling isolation. The owner of dwelling is a different person to person being the owner of real estate.

Classification of ownership forms

Type of ownership – term used in REGON register methodology, which allows to distinguish types of groups of owners. In Polish Law exist the following types of ownership:

- the State Treasury ownership,
- local self-government ownership,
- state legal persons ownership,
- domestic natural persons ownership,
- other domestic private entities ownership,
- foreign entities ownership.

Form of ownership – term used in REGON register methodology, which allows to define the “ownership” type of unit’s capital. The following forms of ownership are distinguished:

- pure, signifying that 100% of capital is owned by one or more entities, on the condition that all of them represent the same type of ownership,
- mixed signifying that the capital is owned by two or more entities, on the condition that they represent at least two types of ownership.

Ownership sector – a term applied in the methodology of the REGON register allowing national economy entities to be grouped in terms of ownership right. The public sector (property of entities classified in this sector is owned, in full or mostly, by the State Treasury, State legal persons or Local- Government entities) and the private sector (property of entities classified in this sector is owned, in full or mostly, by private owners – natural or legal persons, both domestic or foreign ones) are distinguished.

Classification of types of activity (PKD)

Polish Classification of Activities (PKD 2007) was established by the Regulation of the Council of Ministers of 24 XII 2007 on the Polish Classification of Activities (PKD) (Journal of Laws No 251, item 1885 with later amendments). PKD 2007 is based on NACE – the Statistical Classification of Economic Activities in the European Community, which was established by the European Parliament and Council Regulation No 1893/2006 of 20 XII 2006 on the Statistical Classification of Economic Activities NACE Rev.2 and amended the Council Regulation No 3037/90 and other regulations of the European Community on defined statistical fields (Official Journal UE L 393/1 of 30 XII 2006).

In the face of the above, PKD 2007 is fully methodologically, conceptually, in the scope and coding system coherent and comparable with the classification NACE Rev.2. PKD is the classification which is hierarchically systematized division of the kinds of social-economic activities that are carried out by units (economic entities).

Polish Classification of Activities (PKD) PKD 2007/NACE Rev. 2, similarly to PKD 2004/NACE Rev. 1.1, is a five-level classification, but unlike the latter it does not contain one extra indirect level, i.e. subsection:

- **first level** (section) – marked with one-letter code, divides the general community into 21 groupings of activity types, which are composed of activities related to each other due to traditionally formed general division of work;
- **second level** (division) – marked with two-digit numerical code, divides the general community into 88 groupings of activity types, which are composed of activities selected according to attributes, having a significant affinity for determination as well as for determination of relations occurring in the national economy (for example in inter-branch flow tables);
- **third level** (group) – marked with three-digit numerical code, includes 272 groupings of activity types, which can be separated according to the manufacturing process, purpose of production as well as to the type of the service or type of a service receiver;
- **fourth level** (class) – marked with four-digit numerical code, includes 615 groupings of activity types, which are separated according to specialization of the manufacturing process or service activities;
- **fifth level** (subclass) – is marked with five-digit alphanumeric code and includes 654 groupings. It was introduced in order to separate types of activity characteristic

to polish economy, which are subject to statistical studies. If on the national level additional division on subclass level has not been introduced, such subclass is marked with letter "Z" on international level (class=subclass).

NTS

Nomenclature of Territorial Units for Statistical Purposes (NTS) – created by Decree of the Council of Ministers of 14 XI 2007 (Journal of Laws No. 214, item 1573 with later amendments) - was developed on the basis of Regulation No. 1059/2003 of the European Parliament and of the Council of 26 V 2003 on establish common classification of Territorial Units for Statistical Purposes (NUTS) (EU Journal of Laws L.154 of 21 VI 2003 page 1; EU Journal of Laws Polish special edition, Chapter 14, Volume 1, page 196, with later amendments).

NUTS classification find application in collection, harmonization and dissemination of regional statistical data of EU countries. It is a basis of economic regional accounts, regional agricultural statistics and other domains of regional statistics.

The Nomenclature of Territorial Units for Statistical Purposes is absolutely essential for creation of regional politics of European countries and for conducting socio-economical analyses of degree of regional development which are the basis for making an appraisal of regional diversification and for preparation of regional development programs.

Nomenclature of Territorial Units for Statistical Purposes (NTS) divides Poland into territorial units, hierarchically-tied on 5 levels, of which:

- 3 levels were defined as regional,
- 2 levels were defined as local.

Regional levels consist of:

- **Level 1** – regions, grouping together voivodships (Poland – 6 units),
- **Level 2** – voivodships (Poland -16 units, lubuskie voivodship – 1 unit),
- **Level 3** – subregions, grouping together powiats (Poland – 66 units, lubuskie voivodship – 2 units).

Local levels consist of:

- **Level 4** – powiats and cities with powiat status (Poland – 314 + 65 units, lubuskie voivodship – 12 + 2 units)
- **Level 5** – gminas (Poland – 2478 units, lubuskie voivodship – 83 units).

The structure of grouping of NTS and their symbols adapted the system administrative territorial division, which is the part of The National Register of Territorial Division of the Country.

TABLICE PRZEGLĄDOWE
REVIEW TABLES
TABL. I. PODMIOTY GOSPODARKI NARODOWEJ WEDŁUG SEKTORÓW WŁASNOŚCI I FORM PRAWNYCH
 Stan w dniu 31 XII
ENTITIES OF THE NATIONAL ECONOMY BY OWNERSHIP SECTORS AND LEGAL STATUS
 As of 31 XII

WYSZCZEGÓLNIENIE	2006	2007	2008	2009	2010	SPECIFICATION
W liczbach bezwzględnych <i>In absolute number</i>						
O G Ó Ł E M	105559	106450	101861	101405	106110	T O T A L
sektor publiczny	5991	6060	4525	4548	4577	<i>public sector</i>
sektor prywatny	99568	100390	97336	96857	101533	<i>private sector</i>
w tym z liczby ogółem:						<i>of which of total number:</i>
Przedsiębiorstwa państwowe	36	17	12	9	8	<i>State owned enterprises</i>
Spółki	12501	12784	12752	13063	13460	<i>Companies</i>
handlowe	6337	6602	6830	7122	7428	<i>commercial</i>
akcyjne	169	170	164	162	162	<i>joint stock</i>
z ograniczoną odpowiedzialnością	5544	5750	5928	6172	6422	<i>limited liability</i>
partnerskie	27	31	32	34	38	<i>professional partnerships</i>
jawne	574	613	650	668	678	<i>unlimited partnerships</i>
komandytowe	21	36	52	80	111	<i>limited partnerships</i>
komandytowo-akcyjne	2	2	4	6	17	<i>joint stock-limited partnerships</i>
cywilne	6122	6142	5889	5909	6002	<i>civil partnerships</i>
inne	42	40	33	32	30	<i>others</i>
Spółdzielnie	503	501	484	475	476	<i>Co-operatives</i>
Fundacje	130	136	144	155	172	<i>Foudations</i>
Stowarzyszenia i organizacje społeczne	2149	2285	2382	2498	2643	<i>Associations and social organisations</i>
Osoby fizyczne prowadzące działalność gospodarczą	80108	80406	75601	74513	78324	<i>Natural persons conducting economic activity</i>
Rok poprzedni = 100 <i>Previous year = 100</i>						
O G Ó Ł E M	103,4	100,8	95,7	99,6	104,6	T O T A L
sektor publiczny	102,2	101,2	74,7	100,5	100,6	<i>public sector</i>
sektor prywatny	103,5	100,8	97,0	99,5	104,8	<i>private sector</i>
z liczby ogółem:						<i>of total number:</i>
Przedsiębiorstwa państwowe	87,8	47,2	70,6	75,0	88,9	<i>State owned enterprises</i>
Spółki	102,0	102,3	99,7	102,4	103,0	<i>Companies</i>
handlowe	104,3	104,2	103,5	104,3	104,3	<i>commercial</i>
akcyjne	98,8	100,6	96,5	98,8	100,0	<i>joint stock</i>
z ograniczoną odpowiedzialnością	104,4	103,7	103,1	104,1	104,1	<i>limited liability</i>
partnerskie	122,7	114,8	103,2	106,3	111,8	<i>professional partnerships</i>
jawne	104,4	106,8	106,0	102,8	101,5	<i>unlimited partnerships</i>
komandytowe	95,5	171,4	144,4	153,9	138,8	<i>limited partnerships</i>
komandytowo-akcyjne	200,0	100,0	200,0	150,0	283,3	<i>joint stock-limited partnerships</i>
cywilne	99,7	100,3	95,9	100,3	101,6	<i>civil partnerships</i>
inne	97,7	95,2	82,5	97,0	93,8	<i>others</i>
Spółdzielnie	98,6	99,6	96,6	98,1	100,2	<i>Co-operatives</i>
Fundacje	113,0	104,6	105,9	107,6	111,0	<i>Foudations</i>
Stowarzyszenia i organizacje społeczne	107,6	106,3	104,2	104,9	105,8	<i>Associations and social organisations</i>
Osoby fizyczne prowadzące działalność gospodarczą	103,5	100,4	94,0	98,6	105,1	<i>Natural persons conducting economic activity</i>

TABL.II. **PODMIOTY GOSPODARKI NARODOWEJ WEDŁUG SEKCJI POLSKIEJ KLASYFIKACJI DZIAŁALNOŚCI**
Stan w dniu 31 XII
ENTITIES OF THE NATIONAL ECONOMY BY SECTIONS OF THE POLISH CLASSIFICATION OF ACTIVITIES
As of 31 XII

WYSZCZEGÓLNIENIE	2009	2010		SPECIFICATION
	w liczbach bezwzględnych <i>in absolute number</i>		2009=100	
	W liczbach bezwzględnych <i>In absolute number</i>			
OGÓŁEM	101405	106110	104,6	TOTAL
w tym:				<i>of which:</i>
Rolnictwo, leśnictwo, łowiectwo i rybactwo . .	3603	3716	103,1	<i>Agriculture, forestry and fishing</i>
Przemysł	8470	8972	105,9	<i>Industry</i>
górnictwo i wydobywanie	82	85	103,7	<i>mining and quarrying</i>
przetwórstwo przemysłowe	7880	8323	105,6	<i>manufacturing</i>
wytwarzanie i zaopatrywanie w energię elektryczną, gaz, parę wodną i gorącą wodę ^Δ	121	144	119,0	<i>electricity, gas, steam air conditioning supply and water supply</i>
dostawa wody; gospodarowanie ściekami i odpadami; rekultywacja ^Δ	387	420	108,5	<i>water supply, sewerage waste, management and remediation</i>
Budownictwo	11923	12731	106,8	<i>Construction</i>
Handel; naprawa pojazdów samochodowych ^Δ	29301	30173	103,0	<i>Trade; repair of motor vehicles</i>
Transport i gospodarka magazynowa	7193	7419	103,1	<i>Transportation and storage</i>
Zakwaterowanie i gastronomia ^Δ	3192	3311	103,7	<i>Accommodation and catering</i>
Informacja i komunikacja	1540	1741	113,1	<i>Information and communication</i>
Działalność finansowa i ubezpieczeniowa . .	3385	3390	100,1	<i>Financial and insurance activities</i>
Obsługa rynku nieruchomości ^Δ	8616	8848	102,7	<i>Real estate activities</i>
Działalność profesjonalna, naukowa i techniczna	6625	6955	105,0	<i>Professional, scientific and technical activities</i>
Administrowanie i działalność wspierająca ^Δ	1997	2186	109,5	<i>Administrative and support service activities</i>
Administracja publiczna i obrona narodowa; obowiązkowe zabezpieczenia społeczne	668	677	101,3	<i>Public administration and defence; compulsory social security</i>
Edukacja	2605	2769	106,3	<i>Education</i>
Opieka zdrowotna i pomoc społeczna	4522	4955	109,6	<i>Human health and social work activities</i>
Działalność związana z kulturą, rozrywką i rekreacją	1748	1817	103,9	<i>Arts, entertainment and recreation</i>
Pozostała działalność usługowa	6013	6447	107,2	<i>Other service activities</i>

TABL.III. **PODMIOTY GOSPODARKI NARODOWEJ WEDŁUG PODREGIONÓW I POWIATÓW**

Stan w dniu 31 XII

ENTITIES OF THE NATIONAL ECONOMY BY SUBREGIONS AND POWIATS

As of 31 XII

WYSZCZEGÓLNIENIE	2006	2007	2008	2009	2010
W liczbach bezwzględnych <i>In absolute number</i>					
WOJEWÓDZTWO	105559	106450	101861	101405	106110
<i>VOIVODSHIP</i>					
Podregion gorzowski	42540	43418	41735	42063	43926
<i>Subregion</i>					
Powiaty:					
<i>Powiats:</i>					
Gorzowski	5966	6309	6044	6335	6766
Międzyrzecki	6296	6366	5946	5722	5999
Słubicki	5788	5809	5524	5547	5668
Strzelecko-drezdenecki	4200	4374	4138	4167	4494
Sulęciński	2808	2910	2498	2632	2771
Miasto na prawach powiatu					
<i>City with powiat status</i>					
Gorzów Wlkp.	17482	17650	17585	17660	18228
Podregion zielonogórski	63019	63032	60126	59342	62184
<i>Subregion</i>					
Powiaty:					
<i>Powiats:</i>					
Krośnieński	6058	5836	5447	5220	5481
Nowosolski	6462	6481	6442	6536	6876
Świebodziński	6483	6503	5619	5415	5661
Wschowski	3037	3050	3049	3096	3283
Zielonogórski	7515	7527	7285	7546	8100
Żagański	7760	7809	7499	7079	7301
Żarski	10279	10329	9179	9006	9440
Miasto na prawach powiatu					
<i>City with powiat status</i>					
Zielona Góra	15425	15497	15606	15444	16042
Rok poprzedni = 100 <i>Previous year = 100</i>					
WOJEWÓDZTWO	103,4	100,8	95,7	99,6	104,6
<i>VOIVODSHIP</i>					
Podregion gorzowski	104,9	102,1	96,1	100,8	104,4
<i>Subregion</i>					
Powiaty:					
<i>Powiats:</i>					
Gorzowski	107,4	105,7	95,8	104,8	106,8
Międzyrzecki	105,5	101,1	93,4	96,2	104,8
Słubicki	105,1	100,4	95,1	100,4	102,2
Strzelecko-drezdenecki	108,1	104,1	94,6	100,7	107,8
Sulęciński	104,3	103,6	85,8	105,4	105,3
Miasto na prawach powiatu					
<i>City with powiat status</i>					
Gorzów Wlkp.	103,1	101,0	99,6	100,4	103,2
Podregion zielonogórski	102,5	100,0	95,4	98,7	104,8
<i>Subregion</i>					
Powiaty:					
<i>Powiats:</i>					
Krośnieński	102,3	96,3	93,3	95,8	105,0
Nowosolski	101,0	100,3	99,4	101,5	105,2
Świebodziński	104,7	100,3	86,4	96,4	104,5
Wschowski	101,6	100,4	100,0	101,5	106,0
Zielonogórski	104,4	100,2	96,8	103,6	107,3
Żagański	101,9	100,6	96,0	94,4	103,1
Żarski	103,1	100,5	88,9	98,1	104,8
Miasto na prawach powiatu					
<i>City with powiat status</i>					
Zielona Góra	101,4	100,5	100,7	99,0	103,9

TABLICE WOJEWÓDZKIE
VOIVODSHIP TABLES
**TABL. 1. PODMIOTY GOSPODARKI NARODOWEJ WEDŁUG LICZBY PRACUJĄCYCH ORAZ SEKCJI POLSKIEJ
 KLASYFIKACJI DZIAŁALNOŚCI**

Stan w dniu 31 XII

**ENTITIES OF THE NATIONAL ECONOMY BY NUMBER OF EMPLOYED PERSONS AND SECTION OF THE
 POLISH CLASSIFICATION OF ACTIVITIES**

As of 31 XII

WYSZCZEGÓLNIENIE						1000 pracują- cych i więcej employed persons and more	SPECIFICATION
a - 2009		0-9	10-49	50-249	250-999		a - 2009
b - 2010	Ogółem	pracują- cych					b - 2010
c - przyrost/spadek (-)	Total	employed persons					c - increase/decrease (-)
d - 2009 = 100							d - 2009 = 100
O G Ó Ł E M							
T O T A L							
O G Ó Ł E M	a	101405	96119	4355	817	104	10 TOTAL
	b	106110	100757	4424	817	102	10
	c	4705	4638	69	-	-2	-
	d	104,6	104,8	101,6	100,0	98,1	100,0
w tym:							of which:
Rolnictwo, leśnictwo, łowiectwo i rybactwo	a	3603	3375	191	37	-	- Agriculture, forestry and fishing
	b	3716	3494	185	37	-	-
	c	113	119	-6	-	-	-
	d	103,1	103,5	96,9	100,0	-	-
Przemysł	a	8470	7083	1050	286	47	4 Industry
	b	8972	7582	1053	288	44	5
	c	502	499	3	2	-3	1
	d	105,9	107,0	100,3	100,7	93,6	125,0
górnictwo i wydobywanie	a	82	67	12	2	1	- mining and quarrying
	b	85	71	12	1	1	-
	c	3	4	-	-1	-	-
	d	103,7	106,0	100,0	50,0	100,0	-
przetwórstwo przemysłowe	a	7880	6623	951	260	42	4 manufacturing
	b	8323	7066	950	263	39	5
	c	443	443	-1	3	-3	1
	d	105,6	106,7	99,9	101,2	92,9	125,0
wytwarzanie i zaopatrywanie w energię elektryczną, gaz, parę wodną i gorącą wodę ^Δ	a	121	102	11	6	2	- electricity, gas, steam air conditioning supply and water supply
	b	144	124	13	5	2	-
	c	23	22	2	-1	-	-
	d	119,0	121,6	118,2	83,3	100,0	-
dostawa wody; gospodarowanie ściekami i odpadami; rekultywacja ^Δ	a	387	291	76	18	2	- water supply, sewerage waste, management and remediation
	b	420	321	78	19	2	-
	c	33	30	2	1	-	-
	d	108,5	110,3	102,6	105,6	100,0	-
Budownictwo	a	11923	11448	418	55	2	- Construction
	b	12731	12241	434	54	2	-
	c	808	793	16	-1	-	-
	d	106,8	106,9	103,8	98,2	100,0	-
Handel; naprawa pojazdów samochodowych ^Δ	a	29301	28448	770	79	4	- Trade; repair of motor vehicles
	b	30173	29326	766	75	6	-
	c	872	878	-4	-4	2	-
	d	103,0	103,1	99,5	94,9	150,0	-
Transport i gospodarka magazynowa	a	7193	6958	205	22	8	- Transportation and storage
	b	7419	7182	205	24	8	-
	c	226	224	-	2	-	-
	d	103,1	103,2	100,0	109,1	100,0	-
Zakwaterowanie i gastronomia ^Δ	a	3192	3035	149	7	-	1 Accomodation and catering
	b	3311	3158	147	6	-	-
	c	119	123	-2	-1	-	-1
	d	103,7	104,1	98,7	85,7	-	-

TABL. 1. **PODMIOTY GOSPODARKI NARODOWEJ WEDŁUG LICZBY PRACUJĄCYCH ORAZ SEKCJI POLSKIEJ KLASYFIKACJI DZIAŁALNOŚCI (cd.)**

Stan w dniu 31 XII

ENTITIES OF THE NATIONAL ECONOMY BY NUMBER OF EMPLOYED PERSONS AND SECTION OF THE POLISH CLASSIFICATION OF ACTIVITIES (cont.)

As of 31 XII

WYSZCZEGÓLNIENIE						1000 pracują- cych i więcej employed persons and more	SPECIFICATION
a - 2009							a - 2009
b - 2010	Ogółem Total	0-9 pracują- cych employed persons	10-49	50-249	250-999		b - 2010
c - przyrost/spadek (-)							c - increase/decrease (-)
d - 2009 = 100							d - 2009 = 100
OGÓŁEM (dok.)							
TOTAL (cont.)							
Informacja i komunikacja	a	1540	1509	25	6	-	Information and communication
	b	1741	1709	26	6	-	
	c	201	200	1	-	-	
	d	113,1	113,3	104,0	100,0	-	
Działalność finansowa i ubezpieczeniowa	a	3385	3341	32	11	1	Financial and insurance activities
	b	3390	3339	41	9	1	
	c	5	-2	9	-2	-	
	d	100,1	99,9	128,1	81,8	100,0	
Obsługa rynku nieruchomości ^A	a	8616	8526	79	9	2	Real estate activities
	b	8848	8758	78	10	2	
	c	232	232	-1	1	-	
	d	102,7	102,7	98,7	111,1	100,0	
Działalność profesjonalna, naukowa i techniczna	a	6625	6513	101	10	1	Professional, scientific and technical activities
	b	6955	6840	102	12	1	
	c	330	327	1	2	-	
	d	105,0	105,0	101,0	120,0	100,0	
Administrowanie i działalność wspierająca ^A	a	1997	1883	88	21	5	Administrative and support service activities
	b	2186	2065	99	18	4	
	c	189	182	11	-3	-1	
	d	109,5	109,7	112,5	85,7	80,0	
Administracja publiczna i obrona narodowa; obowiązkowe zabezpieczenia społeczne	a	668	436	107	103	20	Public administration and defence; compulsory social security
	b	677	448	106	102	19	
	c	9	12	-1	-1	-1	
	d	101,3	102,8	99,1	99,0	95,0	100,0
Edukacja	a	2605	1690	806	106	2	Education
	b	2769	1824	834	108	2	
	c	164	134	28	2	-	
	d	106,3	107,9	103,5	101,9	100,0	100,0
Opieka zdrowotna i pomoc społeczna	a	4522	4301	164	45	10	Human health and social work activities
	b	4955	4727	168	47	11	
	c	433	426	4	2	1	
	d	109,6	109,9	102,4	104,4	110,0	100,0
Działalność związana z kulturą, rozrywką i rekreacją	a	1748	1653	84	11	-	Arts, entertainment and recreation
	b	1817	1717	89	11	-	
	c	69	64	5	-	-	
	d	103,9	103,9	106,0	100,0	-	
Pozostała działalność usługowa	a	6013	5917	85	9	2	Other service activities
	b	6447	6345	90	10	2	
	c	434	428	5	1	-	
	d	107,2	107,2	105,9	111,1	100,0	

TABL. 1. **PODMIOTY GOSPODARKI NARODOWEJ WEDŁUG LICZBY PRACUJĄCYCH ORAZ SEKCJI POLSKIEJ
KLASYFIKACJI DZIAŁALNOŚCI (cd.)**

Stan w dniu 31 XII

ENTITIES OF THE NATIONAL ECONOMY BY NUMBER OF EMPLOYED PERSONS AND SECTION OF THE POLISH
CLASSIFICATION OF ACTIVITIES (cont.)

As of 31 XII

WYSZCZEGÓLNIENIE						1000 pracują- cych i więcej employed persons and more	SPECIFICATION
a - 2009							a - 2009
b - 2010	Ogółem	0-9 pracują- cych	10-49	50-249	250-999		b - 2010
c - przyrost/spadek (-)	Total	employed persons					c - increase/decrease (-)
d - 2009 = 100							d - 2009 = 100
SEKTOR PUBLICZNY							
PUBLIC SECTOR							
OGÓŁEM.....	a	4548	3012	1172	317	42	5 TOTAL
	b	4577	3004	1205	321	42	5
	c	29	-8	33	4	-	-
	d	100,6	99,7	102,8	101,3	100,0	100,0
Rolnictwo, leśnictwo, łowiectwo i rybactwo.....	a	35	-	11	24	-	- Agriculture, forestry and fishing
	b	36	-	12	24	-	-
	c	1	-	1	-	-	-
	d	102,9	-	109,1	100,0	-	-
Przemysł.....	a	128	43	54	24	7	- Industry
	b	129	43	55	24	7	-
	c	1	-	1	-	-	-
	d	100,8	100,0	101,9	100,0	100,0	-
górnictwo i wydobywanie....	a	3	2	-	-	1	- mining and quarrying
	b	3	2	-	-	1	-
	c	-	-	-	-	-	-
	d	100,0	100,0	-	-	100,0	-
przetwórstwo przemysłowe...	a	33	20	5	5	3	- manufacturing
	b	35	21	5	6	3	-
	c	2	1	-	1	-	-
	d	106,1	105,0	100,0	120,0	100,0	-
wytwarzanie i zaopatrywanie w energię elektryczną, gaz, parę wodną i gorącą wodę ^Δ	a	13	2	6	4	1	- electricity, gas, steam air conditioning supply and water supply
	b	13	2	7	3	1	-
	c	-	-	1	-1	-	-
	d	100,0	100,0	116,7	75,0	100,0	-
dostawa wody; gospodarowanie ściekami i odpadami; rekultywacja ^Δ	a	79	19	43	15	2	- water supply, sewerage waste, management and remediation
	b	78	18	43	15	2	-
	c	-1	-1	-	-	-	-
	d	98,7	94,7	100,0	100,0	100,0	-
Budownictwo.....	a	19	15	4	-	-	- Construction
	b	17	14	3	-	-	-
	c	-2	-1	-1	-	-	-
	d	89,5	93,3	75,0	-	-	-
Handel; naprawa pojazdów samochodowych ^Δ	a	10	5	3	2	-	- Trade; repair of motor vehicles
	b	9	4	3	2	-	-
	c	-1	-1	-	-	-	-
	d	90,0	80,0	100,0	100,0	-	-
Transport i gospodarka magazynowa.....	a	14	1	6	3	4	- Transportation and storage
	b	15	2	6	3	4	-
	c	1	1	-	-	-	-
	d	107,1	200,0	100,0	100,0	100,0	-
Zakwaterowanie i gastronomia ^Δ ...	a	19	12	7	-	-	- Accomodation and catering
	b	19	12	7	-	-	-
	c	-	-	-	-	-	-
	d	100,0	100,0	100,0	-	-	-

TABL. 1. **PODMIOTY GOSPODARKI NARODOWEJ WEDŁUG LICZBY PRACUJĄCYCH ORAZ SEKCJI POLSKIEJ KLASYFIKACJI DZIAŁALNOŚCI (cd.)**

Stan w dniu 31 XII

ENTITIES OF THE NATIONAL ECONOMY BY NUMBER OF EMPLOYED PERSONS AND SECTION OF THE POLISH CLASSIFICATION OF ACTIVITIES (cont.)

As of 31 XII

WYSZCZEGÓLNIENIE						1000 pracują- cych i więcej employed persons and more	SPECIFICATION
a - 2009							a - 2009
b - 2010							b - 2010
c - przyrost/spadek (-)							c - increase/decrease (-)
d - 2009 = 100							d - 2009 = 100
SEKTOR PUBLICZNY (dok.)							
PUBLIC SECTOR (cont.)							
Informacja i komunikacja	a	4	3	-	1	-	Information and communication
	b	4	3	-	1	-	
	c	-	-	-	-	-	
	d	100,0	100,0	-	100,0	-	
Działalność finansowa i ubezpieczeniowa	a	2	1	1	-	-	Financial and insurance activities
	b	2	1	1	-	-	
	c	-	-	-	-	-	
	d	100,0	100,0	100,0	-	-	
Obsługa rynku nieruchomości ^A	a	2236	2213	19	3	1	Real estate activities
	b	2251	2227	19	4	1	
	c	15	14	-	1	-	
	d	100,7	100,6	100,0	133,3	100,0	
Działalność profesjonalna, naukowa i techniczna	a	43	23	15	5	-	Professional, scientific and technical activities
	b	41	19	17	5	-	
	c	-2	-4	2	-	-	
	d	95,3	82,6	113,3	100,0	-	
Administrowanie i działalność wspierająca ^A	a	4	1	2	1	-	Administrative and support service activities
	b	5	2	2	1	-	
	c	1	1	-	-	-	
	d	125,0	200,0	100,0	100,0	-	
Administracja publiczna i obrona narodowa; obowiązkowe zabezpieczenia społeczne	a	374	142	107	103	20	Public administration and defence; compulsory social security
	b	372	143	106	102	19	
	c	-2	1	-1	-1	-1	
	d	99,5	100,7	99,1	99,0	95,0	100,0
Edukacja	a	1262	381	778	101	1	Education
	b	1275	362	807	104	1	
	c	13	-19	29	3	-	
	d	101,0	95,0	103,7	103,0	100,0	100,0
Opieka zdrowotna i pomoc społeczna	a	220	67	104	38	9	Human health and social work activities
	b	222	68	103	39	10	
	c	2	1	-1	1	1	
	d	100,9	101,5	99,0	102,6	111,1	100,0
Działalność związana z kulturą, rozrywką i rekreacją	a	169	98	61	10	-	Arts, entertainment and recreation
	b	173	99	64	10	-	
	c	4	1	3	-	-	
	d	102,4	101,0	104,9	100,0	-	
Pozostała działalność usługowa	a	9	7	-	2	-	Other service activities
	b	7	5	-	2	-	
	c	-2	-2	-	-	-	
	d	77,8	71,4	-	100,0	-	

TABL. 1. PODMIOTY GOSPODARKI NARODOWEJ WEDŁUG LICZBY PRACUJĄCYCH ORAZ SEKCJI POLSKIEJ
KLASYFIKACJI DZIAŁALNOŚCI (cd.)

Stan w dniu 31 XII

ENTITIES OF THE NATIONAL ECONOMY BY NUMBER OF EMPLOYED PERSONS AND SECTION OF THE POLISH
CLASSIFICATION OF ACTIVITIES (cont.)

As of 31 XII

WYSZCZEGÓLNIENIE						1000 pracują- cych i więcej employed persons and more	SPECIFICATION
a - 2009							a - 2009
b - 2010	Ogółem Total	0-9 pracują- cych employed persons	10-49	50-249	250-999		b - 2010
c - przyrost/spadek (-)							c - increase/decrease (-)
d - 2009 = 100							d - 2009 = 100
SEKTOR PRYWATNY PRIVATE SECTOR							
OGÓŁEM	a	96857	93107	3183	500	62	5 TOTAL
	b	101533	97753	3219	496	60	5
	c	4676	4646	36	-4	-2	-
	d	104,8	105,0	101,1	99,2	96,8	100,0
w tym:							of which:
Rolnictwo, leśnictwo, łowiectwo i rybactwo.....	a	3568	3375	180	13	-	- Agriculture, forestry and fishing
	b	3680	3494	173	13	-	-
	c	112	119	-7	-	-	-
	d	103,1	103,5	96,1	100,0	-	-
Przemysł.....	a	8342	7040	996	262	40	4 Industry
	b	8843	7539	998	264	37	5
	c	501	499	2	2	-3	1
	d	106,0	107,1	100,2	100,8	92,5	125,0
górnictwo i wydobywanie. . . .	a	79	65	12	2	-	- mining and quarrying
	b	82	69	12	1	-	-
	c	3	4	-	-1	-	-
	d	103,8	106,2	100,0	50,0	-	-
przetwórstwo przemysłowe . . .	a	7847	6603	946	255	39	4 manufacturing
	b	8288	7045	945	257	36	5
	c	441	442	-1	2	-3	1
	d	105,6	106,7	99,9	100,8	92,3	125,0
wytwarzanie i zaopatrywanie w energię elektryczną, gaz, parę wodną i gorącą wodę ^Δ	a	108	100	5	2	1	- electricity, gas, steam air conditioning supply and water supply
	b	131	122	6	2	1	-
	c	23	22	1	-	-	-
	d	121,3	122,0	120,0	100,0	100,0	-
dostawa wody; gospodarowanie ściekami i odpadami; rekultywacja ^Δ	a	308	272	33	3	-	- water supply, sewerage waste, management and remediation
	b	342	303	35	4	-	-
	c	34	31	2	1	-	-
	d	111,0	111,4	106,1	133,3	-	-
Budownictwo.....	a	11904	11433	414	55	2	- Construction
	b	12714	12227	431	54	2	-
	c	810	794	17	-1	-	-
	d	106,8	106,9	104,1	98,2	100,0	-
Handel; naprawa pojazdów samochodowych ^Δ	a	29291	28443	767	77	4	- Trade; repair of motor vehicles
	b	30164	29322	763	73	6	-
	c	873	879	-4	-4	2	-
	d	103,0	103,1	99,5	94,8	150,0	-
Transport i gospodarka magazynowa.....	a	7179	6957	199	19	4	- Transportation and storage
	b	7404	7180	199	21	4	-
	c	225	223	-	2	-	-
	d	103,1	103,2	100,0	110,5	100,0	-
Zakwaterowanie i gastronomia ^Δ . .	a	3173	3023	142	7	-	1 Accomodation and catering
	b	3292	3146	140	6	-	-
	c	119	123	-2	-1	-	-1
	d	103,8	104,1	98,6	85,7	-	-

TABL. 1. PODMIOTY GOSPODARKI NARODOWEJ WEDŁUG LICZBY PRACUJĄCYCH ORAZ SEKCJI POLSKIEJ
KLASYFIKACJI DZIAŁALNOŚCI (cd.)

Stan w dniu 31 XII

ENTITIES OF THE NATIONAL ECONOMY BY NUMBER OF EMPLOYED PERSONS AND SECTION OF THE POLISH
CLASSIFICATION OF ACTIVITIES (cont.)

As of 31 XII

WYSZCZEGÓLNIENIE						1000 pracują- cych i więcej employed persons and more	SPECIFICATION
a - 2009	Ogółem Total	0-9 pracują- cych employed persons	10-49	50-249	250-999		a - 2009
b - 2010							b - 2010
c - przyrost/spadek (-)							c - increase/decrease (-)
d - 2009 = 100							d - 2009 = 100
SEKTOR PRYWATNY (cd.)							
PRIVATE SECTOR (cd.)							
Informacja i komunikacja	a	1536	1506	25	5	-	Information and communication
	b	1737	1706	26	5	-	
	c	201	200	1	-	-	
	d	113,1	113,3	104,0	100,0	-	
Działalność finansowa i ubezpieczeniowa	a	3383	3340	31	11	1	Financial and insurance activities
	b	3388	3338	40	9	1	
	c	5	-2	9	-2	-	
	d	100,1	99,9	129,0	81,8	100,0	
Obsługa rynku nieruchomości ^A	a	6380	6313	60	6	1	Real estate activities
	b	6597	6531	59	6	1	
	c	217	218	-1	-	-	
	d	103,4	103,5	98,3	100,0	100,0	
Działalność profesjonalna, naukowa i techniczna	a	6582	6490	86	5	1	Professional, scientific and technical activities
	b	6914	6821	85	7	1	
	c	332	331	-1	2	-	
	d	105,0	105,1	98,8	140,0	100,0	
Administrowanie i działalność wspierająca ^A	a	1993	1882	86	20	5	Administrative and support service activities
	b	2181	2063	97	17	4	
	c	188	181	11	-3	-1	
	d	109,4	109,6	112,8	85,0	80,0	
Administracja publiczna i obrona narodowa; obowiązkowe zabezpieczenia społeczne	a	294	294	-	-	-	Public administration and defence; compulsory social security
	b	305	305	-	-	-	
	c	11	11	-	-	-	
	d	103,7	103,7	-	-	-	
Edukacja	a	1343	1309	28	5	1	Education
	b	1494	1462	27	4	1	
	c	151	153	-1	-1	-	
	d	111,2	111,7	96,4	80,0	100,0	
Opieka zdrowotna i pomoc społeczna	a	4302	4234	60	7	1	Human health and social work activities
	b	4733	4659	65	8	1	
	c	431	425	5	1	-	
	d	110,0	110,0	108,3	114,3	100,0	
Działalność związana z kulturą, rozrywką i rekreacją	a	1579	1555	23	1	-	Arts, entertainment and recreation
	b	1644	1618	25	1	-	
	c	65	63	2	-	-	
	d	104,1	104,1	108,7	100,0	-	
Pozostała działalność usługowa	a	6004	5910	85	7	2	Other service activities
	b	6440	6340	90	8	2	
	c	436	430	5	1	-	
	d	107,3	107,3	105,9	114,3	100,0	

TABL. 1. **PODMIOTY GOSPODARKI NARODOWEJ WEDŁUG LICZBY PRACUJĄCYCH ORAZ SEKCJI POLSKIEJ KLASYFIKACJI DZIAŁALNOŚCI (cd.)**

Stan w dniu 31 XII

ENTITIES OF THE NATIONAL ECONOMY BY NUMBER OF EMPLOYED PERSONS AND SECTION OF THE POLISH CLASSIFICATION OF ACTIVITIES (cont.)
As of 31 XII

WYSZCZEGÓLNIENIE	Ogółem <i>Total</i>	0–9 pracują- cych <i>employed persons</i>	10-49	50-249	250 pracują- cych i więcej <i>employed persons and more</i>	SPECIFICATION <i>a - 2009 b - 2010 c - increase/decrease (-) d - 2009 = 100</i>
a - 2009						
b - 2010						
c - przyrost/spadek (-)						
d - 2009 = 100						
SEKTOR PRYWATNY (cd.)						
<i>PRIVATE SECTOR (cont.)</i>						
W tym osoby fizyczne prowadzące działalność gospodarczą						
<i>Of which natural persons conducting economic activity</i>						
OGÓŁEM	a 74513	73166	1262	77	8	TOTAL
	b 78324	76975	1272	70	7	
	c 3811	3809	10	-7	-1	
	d 105,1	105,2	100,8	90,9	87,5	
w tym:						<i>of which:</i>
Rolnictwo, leśnictwo, łowiectwo i rybactwo						<i>Agriculture, forestry and fishing</i>
	a 2792	2730	60	2	-	
	b 2895	2838	55	2	-	
	c 103	108	-5	-	-	
	d 103,7	104,0	91,7	100,0	-	
Przemysł						<i>Industry</i>
	a 5763	5386	343	31	3	
	b 6198	5823	347	26	2	
	c 435	437	4	-5	-1	
	d 107,5	108,1	101,2	83,9	66,7	
górnictwo i wydobywanie						<i>mining and quarrying</i>
	a 37	33	3	1	-	
	b 40	36	4	-	-	
	c 3	3	1	-1	-	
	d 108,1	109,1	133,3	-	-	
przetwórstwo przemysłowe						<i>manufacturing</i>
	a 5476	5112	331	30	3	
	b 5878	5516	334	26	2	
	c 402	404	3	-4	-1	
	d 107,3	107,9	100,9	86,7	66,7	
wytwarzanie i zaopatrywanie w energię elektryczną, gaz, parę wodną i gorącą wodę ^Δ						<i>electricity, gas, steam air conditioning supply and water supply</i>
	a 34	34	-	-	-	
	b 40	40	-	-	-	
	c 6	6	-	-	-	
	d 117,6	117,6	-	-	-	
dostawa wody; gospodarowanie ściekami i odpadami; rekultywacja ^Δ						<i>water supply, sewerage waste, management and remediation</i>
	a 216	207	9	-	-	
	b 240	231	9	-	-	
	c 24	24	-	-	-	
	d 111,1	111,6	100,0	-	-	
Budownictwo						<i>Construction</i>
	a 10446	10219	212	14	1	
	b 11216	10981	219	15	1	
	c 770	762	7	1	-	
	d 107,4	107,5	103,3	107,1	100,0	
Handel; naprawa pojazdów samochodowych ^Δ						<i>Trade; repair of motor vehicles</i>
	a 24533	24200	321	11	1	
	b 25323	25003	308	10	2	
	c 790	803	-13	-1	1	
	d 103,2	103,3	96,0	90,9	200,0	
Transport i gospodarka magazynowa						<i>Transportation and storage</i>
	a 6530	6438	89	3	-	
	b 6721	6629	88	4	-	
	c 191	191	-1	1	-	
	d 102,9	103,0	98,9	133,3	-	
Zakwaterowanie i gastronomia ^Δ						<i>Accommodation and catering</i>
	a 2581	2502	73	5	1	
	b 2686	2610	72	4	-	
	c 105	108	-1	-1	-1	
	d 104,1	104,3	98,6	80,0	-	

TABL. 1. **PODMIOTY GOSPODARKI NARODOWEJ WEDŁUG LICZBY PRACUJĄCYCH ORAZ SEKCJI POLSKIEJ KLASYFIKACJI DZIAŁALNOŚCI (dok.)**

Stan w dniu 31 XII

ENTITIES OF THE NATIONAL ECONOMY BY NUMBER OF EMPLOYED PERSONS AND SECTION OF THE POLISH CLASSIFICATION OF ACTIVITIES (cont.)

As of 31 XII

WYSZCZEGÓLNIENIE					250 pracują- cych i więcej	SPECIFICATION
a - 2009						a - 2009
b - 2010	Ogółem	0-9 pracują- cych	10-49	50-249		b - 2010
c - przyrost/spadek (-)	Total	employed persons			employed persons and more	c - increase/decrease (-)
d - 2009 = 100						d - 2009 = 100

SEKTOR PRYWATNY (dok.)

PRIVATE SECTOR (cont.)

W tym osoby fizyczne prowadzące działalność gospodarczą (dok.)

Of which natural persons conducting economic activity (cont.)

Informacja i komunikacja	a	1265	1260	5	-	-	Information and communication
	b	1425	1420	5	-	-	
	c	160	160	-	-	-	
	d	112,6	112,7	100,0	-	-	
Działalność finansowa i ubezpieczeniowa	a	3165	3149	15	1	-	Financial and insurance activities
	b	3159	3137	21	1	-	
	c	-6	-12	6	-	-	
	d	99,8	99,6	140,0	100,0	-	
Obsługa rynku nieruchomości ^Δ	a	620	612	8	-	-	Real estate activities
	b	680	670	9	1	-	
	c	60	58	1	1	-	
	d	109,7	109,5	112,5	x	-	
Działalność profesjonalna, naukowa i techniczna	a	5737	5695	42	-	-	Professional, scientific and technical activities
	b	6039	5998	41	-	-	
	c	302	303	-1	-	-	
	d	105,3	105,3	97,6	-	-	
Administrowanie i działalność wspierająca ^Δ	a	1725	1678	40	6	1	Administrative and support service activities
	b	1892	1843	45	3	1	
	c	167	165	5	-3	-	
	d	109,7	109,8	112,5	50,0	100,0	
Administracja publiczna i obrona narodowa; obowiązkowe zabezpieczenia społeczne	a	3	3	-	-	-	Public administration and defence; compulsory social security
	b	4	4	-	-	-	
	c	1	1	-	-	-	
	d	133,3	133,3	-	-	-	
Edukacja	a	1210	1190	16	3	1	Education
	b	1355	1335	16	3	1	
	c	145	145	-	-	-	
	d	112,0	112,2	100,0	100,0	100,0	
Opieka zdrowotna i pomoc społeczna	a	3968	3951	16	1	-	Human health and social work activities
	b	4383	4361	21	1	-	
	c	415	410	5	-	-	
	d	110,5	110,4	131,3	100,0	-	
Działalność związana z kulturą, rozrywką i rekreacją	a	644	639	5	-	-	Arts, entertainment and recreation
	b	681	675	6	-	-	
	c	37	36	1	-	-	
	d	105,7	105,6	120,0	-	-	
Pozostała działalność usługowa	a	3529	3512	17	-	-	Other service activities
	b	3666	3647	19	-	-	
	c	137	135	2	-	-	
	d	103,9	103,8	111,8	-	-	

TABL. 2. **PODMIOTY GOSPODARKI NARODOWEJ WEDŁUG LICZBY PRACUJĄCYCH ORAZ PODREGIONÓW I POWIATÓW**
Stan w dniu 31 XII
ENTITIES OF THE NATIONAL ECONOMY BY NUMBER OF EMPLOYED PERSONS AND BY SUBREGIONS AND POWIATS
As of 31 XII

WYSZCZEGÓLNIENIE						
a - 2009						
b - 2010	Ogółem	0-9	10-49	50-249	250-999	1000
c - przyrost/spadek (-)	<i>Total</i>	pracujących				pracujących
<i>increase/decrease (-)</i>		<i>employed</i>				<i>and</i>
d - 2009 = 100		<i>persons</i>				<i>more</i>
OGÓŁEM						
TOTAL						
WOJEWÓDZTWO	a	101405	96119	4355	817	104
<i>VOIVODSHIP</i>	b	106110	100757	4424	817	102
	c	4705	4638	69	-	-
	d	104,6	104,8	101,6	100,0	98,1
Podregion gorzowski	a	42063	39834	1855	339	30
<i>Subregion</i>	b	43926	41668	1885	336	32
	c	1863	1834	30	-3	2
	d	104,4	104,6	101,6	99,1	106,7
Powiaty:						
<i>Powiats:</i>						
Gorzowski	a	6335	6001	285	45	4
	b	6766	6419	298	44	5
	c	431	418	13	-1	1
	d	106,8	107,0	104,6	97,8	125,0
Międzyrzecki	a	5722	5374	289	54	5
	b	5999	5639	302	53	5
	c	277	265	13	-1	-
	d	104,8	104,9	104,5	98,1	100,0
Słubicki	a	5547	5246	259	39	2
	b	5668	5371	255	39	2
	c	121	125	-4	-	-
	d	102,2	102,4	98,5	100,0	100,0
Strzelecko-drezdenecki	a	4167	3923	207	36	1
	b	4494	4244	212	36	2
	c	327	321	5	-	1
	d	107,8	108,2	102,4	100,0	200,0
Sulęciński	a	2632	2449	154	27	1
	b	2771	2590	154	25	1
	c	139	141	-	-2	-
	d	105,3	105,8	100,0	92,6	100,0
Miasto na prawach powiatu						
<i>City with powiat status</i>						
Gorzów Wlkp.	a	17660	16841	661	138	17
	b	18228	17405	664	139	17
	c	568	564	3	1	-
	d	103,2	103,3	100,5	100,7	100,0

TABL. 2. PODMIOTY GOSPODARKI NARODOWEJ WEDŁUG LICZBY PRACUJĄCYCH ORAZ PODREGIONÓW I POWIATÓW (cd.)

Stan w dniu 31 XII

ENTITIES OF THE NATIONAL ECONOMY BY NUMBER OF EMPLOYED PERSONS AND BY SUBREGIONS AND POWIATS (cont.)

As of 31 XII

WYSZCZEGÓLNIENIE		Ogółem <i>Total</i>	0–9 pracujących <i>employed persons</i>	10–49	50–249	250–999	1000 pracujących i więcej <i>employed persons and more</i>
a - 2009							
b - 2010							
c - przyrost/spadek (-) <i>increase/decrease (-)</i>							
d - 2009 = 100							
OGÓŁEM (dok.)							
TOTAL (cont.)							
Podregion zielonogórski	a	59342	56285	2500	478	74	5
<i>Subregion</i>	b	62184	59089	2539	481	70	5
	c	2842	2804	39	3	-4	-
	d	104,8	105,0	101,6	100,6	94,6	100,0
Powiaty: <i>Powiats:</i>							
Krośnieński	a	5220	4986	194	33	6	1
	b	5481	5232	208	36	4	1
	c	261	246	14	3	-2	-
	d	105,0	104,9	107,2	109,1	66,7	100,0
Nowosolski	a	6536	6152	317	60	6	1
	b	6876	6504	308	58	6	-
	c	340	352	-9	-2	-	-1
	d	105,2	105,7	97,2	96,7	100,0	-
Świebodziński	a	5415	5135	227	44	9	-
	b	5661	5374	235	43	8	1
	c	246	239	8	-1	-1	1
	d	104,5	104,7	103,5	97,7	88,9	x
Wschowski	a	3096	2892	174	26	4	-
	b	3283	3081	174	24	4	-
	c	187	189	-	-2	-	-
	d	106,0	106,5	100,0	92,3	100,0	-
Zielonogórski	a	7546	7156	337	43	10	-
	b	8100	7703	338	49	10	-
	c	554	547	1	6	-	-
	d	107,3	107,6	100,3	114,0	100,0	-
Żagański	a	7079	6729	293	51	6	-
	b	7301	6951	295	49	6	-
	c	222	222	2	-2	-	-
	d	103,1	103,3	100,7	96,1	100,0	-
Żarski	a	9006	8586	341	71	7	1
	b	9440	9011	348	72	8	1
	c	434	425	7	1	1	-
	d	104,8	104,9	102,1	101,4	114,3	100,0
Miasto na prawach powiatu <i>City with powiat status</i>							
Zielona Góra	a	15444	14649	617	150	26	2
	b	16042	15233	633	150	24	2
	c	598	584	16	-	-2	-
	d	103,9	104,0	102,6	100,0	92,3	100,0

TABL. 2. **PODMIOTY GOSPODARKI NARODOWEJ WEDŁUG LICZBY PRACUJĄCYCH ORAZ PODREGIONÓW I POWIATÓW (cd.)**
Stan w dniu 31 XII
ENTITIES OF THE NATIONAL ECONOMY BY NUMBER OF EMPLOYED PERSONS AND BY SUBREGIONS AND POWIATS (cont.)
As of 31 XII

WYSZCZEGÓLNIENIE							
a - 2009							1000
b - 2010		Ogółem	0-9	10-49	50-249	250-999	pracujących
c - przyrost/spadek (-)		<i>Total</i>	pracujących				i więcej
<i>increase/decrease (-)</i>			<i>employed</i>				<i>employed</i>
d - 2009 = 100			<i>persons</i>				<i>persons and</i>
							<i>more</i>
SEKTOR PUBLICZNY							
PUBLIC SECTOR							
WOJEWÓDZTWO	a	4548	3012	1172	317	42	5
<i>VOIVODSHIP</i>	b	4577	3004	1205	321	42	5
	c	29	-8	33	4	-	-
	d	100,6	99,7	102,8	101,3	100,0	100,0
Podregion gorzowski	a	1734	1147	462	111	12	2
<i>Subregion</i>	b	1754	1146	481	112	13	2
	c	20	-1	19	1	1	-
	d	101,2	99,9	104,1	100,9	108,3	100,0
Powiaty:							
<i>Powiats:</i>							
Gorzowski	a	145	72	63	10	-	-
	b	151	72	69	10	-	-
	c	6	-	6	-	-	-
	d	104,1	100,0	109,5	100,0	-	-
Międzyrzecki	a	241	134	84	19	4	-
	b	245	135	88	18	4	-
	c	4	1	4	-1	-	-
	d	101,7	100,7	104,8	94,7	100,0	-
Słubicki	a	379	293	75	10	1	-
	b	380	296	73	10	1	-
	c	1	3	-2	-	-	-
	d	100,3	101,0	97,3	100,0	100,0	-
Strzelecko-drezdenecki	a	135	51	70	14	-	-
	b	135	50	70	14	1	-
	c	-	-1	-	-	1	-
	d	100,0	98,0	100,0	100,0	x	-
Sulęciński	a	104	43	50	10	1	-
	b	105	43	50	11	1	-
	c	1	-	-	1	-	-
	d	101,0	100,0	100,0	110,0	100,0	-
Miasto na prawach powiatu							
<i>City with powiat status</i>							
Gorzów Wlkp.	a	730	554	120	48	6	2
	b	738	550	131	49	6	2
	c	8	-4	11	1	-	-
	d	101,1	99,3	109,2	102,1	100,0	100,0

TABL. 2. PODMIOTY GOSPODARKI NARODOWEJ WEDŁUG LICZBY PRACUJĄCYCH ORAZ PODREGIONÓW I POWIATÓW (cd.)
 Stan w dniu 31 XII
ENTITIES OF THE NATIONAL ECONOMY BY NUMBER OF EMPLOYED PERSONS AND BY SUBREGIONS AND POWIATS (cont.)
 As of 31 XII

WYSZCZEGÓLNIENIE						
a - 2009						
b - 2010	Ogółem	0-9	10-49	50-249	250-999	1000
c - przyrost/spadek (-)	<i>Total</i>	<i>pracujących</i>				<i>pracujących</i>
<i>increase/decrease (-)</i>		<i>employed</i>				<i>i więcej</i>
d - 2009 = 100		<i>persons</i>				<i>employed</i>
						<i>persons and</i>
						<i>more</i>
SEKTOR PUBLICZNY (dok.)						
<i>PUBLIC SECTOR (cont.)</i>						
Podregion zielonogórski	a	2814	1865	710	206	30
<i>Subregion</i>	b	2823	1858	724	209	29
	c	9	-7	14	3	-1
	d	100,3	99,6	102,0	101,5	96,7
Powiaty:						
<i>Powiats:</i>						
Krośnieński	a	411	309	73	22	6
	b	411	298	82	26	4
	c	-	-11	9	4	-2
	d	100,0	96,4	112,3	118,2	66,7
Nowosolski	a	415	305	84	23	3
	b	403	293	84	23	3
	c	-12	-12	-	-	-
	d	97,1	96,1	100,0	100,0	100,0
Świebodziński	a	175	85	71	18	1
	b	178	87	72	18	1
	c	3	2	1	-	-
	d	101,7	102,4	101,4	100,0	100,0
Wschowski	a	208	141	58	9	-
	b	206	140	57	9	-
	c	-2	-1	-1	-	-
	d	99,0	99,3	98,3	100,0	-
Zielonogórski	a	289	175	94	14	6
	b	295	180	95	14	6
	c	6	5	1	-	-
	d	102,1	102,9	101,1	100,0	100,0
Żagański	a	478	339	113	23	3
	b	484	347	112	22	3
	c	6	8	-1	-1	-
	d	101,3	102,4	99,1	95,7	100,0
Żarski	a	590	434	126	29	1
	b	597	437	129	29	2
	c	7	3	3	-	1
	d	101,2	100,7	102,4	100,0	200,0
Miasto na prawach powiatu						
<i>City with powiat status</i>						
Zielona Góra	a	248	77	91	68	10
	b	249	76	93	68	10
	c	1	-1	2	-	-
	d	100,4	98,7	102,2	100,0	100,0

TABL. 2. **PODMIOTY GOSPODARKI NARODOWEJ WEDŁUG LICZBY PRACUJĄCYCH ORAZ PODREGIONÓW I POWIATÓW (cd.)**
Stan w dniu 31 XII
ENTITIES OF THE NATIONAL ECONOMY BY NUMBER OF EMPLOYED PERSONS AND BY SUBREGIONS AND POWIATS (cont.)
As of 31 XII

WYSZCZEGÓLNIENIE							
a - 2009							1000
b - 2010	Ogółem	0-9	10-49	50-249	250-999		pracujących
c - przyrost/spadek (-)	<i>Total</i>	pracujących					i więcej
<i>increase/decrease (-)</i>		employed					<i>employed</i>
d - 2009 = 100		persons					<i>persons and</i>
							<i>more</i>
SEKTOR PRYWATNY							
<i>PRIVATE SECTOR</i>							
WOJEWÓDZTWO	a	96857	93107	3183	500	62	5
<i>VOIVODSHIP</i>	b	101533	97753	3219	496	60	5
	c	4676	4646	36	-4	-2	-
	d	104,8	105,0	101,1	99,2	96,8	100,0
Podregion gorzowski	a	40329	38687	1393	228	18	3
<i>Subregion</i>	b	42172	40522	1404	224	19	3
	c	1843	1835	11	-4	1	-
	d	104,6	104,7	100,8	98,2	105,6	100,0
Powiaty:							
<i>Powiats:</i>							
Gorzowski	a	6190	5929	222	35	4	-
	b	6615	6347	229	34	5	-
	c	425	418	7	-1	1	-
	d	106,9	107,1	103,2	97,1	125,0	-
Międzyrzecki	a	5481	5240	205	35	1	-
	b	5754	5504	214	35	1	-
	c	273	264	9	-	-	-
	d	105,0	105,0	104,4	100,0	100,0	-
Słubicki	a	5168	4953	184	29	1	1
	b	5288	5075	182	29	1	1
	c	120	122	-2	-	-	-
	d	102,3	102,5	98,9	100,0	100,0	100,0
Strzelecko-drezdenecki	a	4032	3872	137	22	1	-
	b	4359	4194	142	22	1	-
	c	327	322	5	-	-	-
	d	108,1	108,3	103,6	100,0	100,0	-
Sulęciński	a	2528	2406	104	17	-	1
	b	2666	2547	104	14	-	1
	c	138	141	-	-3	-	-
	d	105,5	105,9	100,0	82,4	-	100,0
Miasto na prawach powiatu							
<i>City with powiat status</i>							
Gorzów Wlkp.	a	16930	16287	541	90	11	1
	b	17490	16855	533	90	11	1
	c	560	568	-8	-	-	-
	d	103,3	103,5	98,5	100,0	100,0	100,0

TABL. 2. PODMIOTY GOSPODARKI NARODOWEJ WEDŁUG LICZBY PRACUJĄCYCH ORAZ PODREGIONÓW I POWIATÓW (cd.)
 Stan w dniu 31 XII
ENTITIES OF THE NATIONAL ECONOMY BY NUMBER OF EMPLOYED PERSONS AND BY SUBREGIONS AND POWIATS (cont.)
 As of 31 XII

WYSZCZEGÓLNIENIE						
a - 2009						
b - 2010	Ogółem	0-9	10-49	50-249	250-999	1000
c - przyrost/spadek (-)	<i>Total</i>	pracujących				pracujących
<i>increase/decrease (-)</i>		employed				i więcej
d - 2009 = 100		persons				<i>employed persons and more</i>
SEKTOR PRYWATNY (cd.)						
<i>PRIVATE SECTOR (cont.)</i>						
Podregion zielonogórski	56528	54420	1790	272	44	2
<i>Subregion</i>	59361	57231	1815	272	41	2
c	2833	2811	25	-	-3	-
d	105,0	105,2	101,4	100,0	93,2	100,0
Powiaty:						
<i>Powiats:</i>						
Krośnieński	4809	4677	121	11	-	-
	5070	4934	126	10	-	-
	261	257	5	-1	-	-
	105,4	105,5	104,1	90,9	-	-
Nowosolski	6121	5847	233	37	3	1
	6473	6211	224	35	3	-
	352	364	-9	-2	-	-1
	105,8	106,2	96,1	94,6	100,0	-
Świebodziński	5240	5050	156	26	8	-
	5483	5287	163	25	7	1
	243	237	7	-1	-1	1
	104,6	104,7	104,5	96,2	87,5	x
Wschowski	2888	2751	116	17	4	-
	3077	2941	117	15	4	-
	189	190	1	-2	-	-
	106,5	106,9	100,9	88,2	100,0	-
Zielonogórski	7257	6981	243	29	4	-
	7805	7523	243	35	4	-
	548	542	-	6	-	-
	107,6	107,8	100,0	120,7	100,0	-
Żagański	6601	6390	180	28	3	-
	6817	6604	183	27	3	-
	216	214	3	-1	-	-
	103,3	103,3	101,7	96,4	100,0	-
Żarski	8416	8152	215	42	6	1
	8843	8574	219	43	6	1
	427	422	4	1	-	-
	105,1	105,2	101,9	102,4	100,0	100,0
Miasto na prawach powiatu						
<i>City with powiat status</i>						
Zielona Góra	15196	14572	526	82	16	-
	15793	15157	540	82	14	-
	597	585	14	-	-2	-
	103,9	104,0	102,7	100,0	87,5	-

TABL. 2. PODMIOTY GOSPODARKI NARODOWEJ WEDŁUG LICZBY PRACUJĄCYCH ORAZ PODREGIONÓW I POWIATÓW (cd.)
Stan w dniu 31 XII
ENTITIES OF THE NATIONAL ECONOMY BY NUMBER OF EMPLOYED PERSONS AND BY SUBREGIONS AND POWIATS (cont.)
As of 31 XII

WYSZCZEGÓLNIENIE					
a - 2009					
b - 2010	Ogółem	0-9	10-49	50-249	250 pracujących i więcej
c - przyrost/spadek (-) increase/decrease (-)	Total				employed persons and more
d - 2009 = 100					

SEKTOR PRYWATNY (cd.)

PRIVATE SECTOR (cont.)

W tym osoby fizyczne prowadzące działalność gospodarczą

Of which natural persons conducting economic activity

WOJEWÓDZTWO	a	74513	73166	1262	77	8
<i>VOIVODSHIP</i>	b	78324	76975	1272	70	7
	c	3811	3809	10	-7	-1
	d	105,1	105,2	100,8	90,9	87,5
Podregion gorzowski	a	31688	31117	535	35	1
<i>Subregion</i>	b	33151	32590	528	32	1
	c	1463	1473	-7	-3	-
	d	104,6	104,7	98,7	91,4	100,0
Powiaty:						
<i>Powiats:</i>						
Gorzowski	a	5113	5007	100	5	1
	b	5466	5354	108	3	1
	c	353	347	8	-2	-
	d	106,9	106,9	108,0	60,0	100,0
Międzyrzecki	a	4239	4160	73	6	-
	b	4449	4370	73	6	-
	c	210	210	-	-	-
	d	105,0	105,0	100,0	100,0	-
Słubicki	a	3978	3904	71	3	-
	b	4057	3983	70	4	-
	c	79	79	-1	1	-
	d	102,0	102,0	98,6	133,3	-
Strzelecko-drezdenecki	a	3328	3259	65	4	-
	b	3614	3544	66	4	-
	c	286	285	1	-	-
	d	108,6	108,7	101,5	100,0	-
Sulęciński	a	2046	1999	42	5	-
	b	2157	2114	40	3	-
	c	111	115	-2	-2	-
	d	105,4	105,8	95,2	60,0	-
Miasto na prawach powiatu						
<i>City with powiat status</i>						
Gorzów Wlkp.	a	12984	12788	184	12	-
	b	13408	13225	171	12	-
	c	424	437	-13	-	-
	d	103,3	103,4	92,9	100,0	-

TABL. 2. PODMIOTY GOSPODARKI NARODOWEJ WEDŁUG LICZBY PRACUJĄCYCH ORAZ PODREGIONÓW I POWIATÓW (dok.)
 Stan w dniu 31 XII
ENTITIES OF THE NATIONAL ECONOMY BY NUMBER OF EMPLOYED PERSONS AND BY SUBREGIONS AND POWIATS (cont.)
 As of 31 XII

WYSZCZEGÓLNIENIE					
a - 2009					
b - 2010	Ogółem	0-9	10-49	50-249	250 pracujących i więcej
c - przyrost/spadek (-) increase/decrease (-)	Total				employed persons and more
d - 2009 = 100					

SEKTOR PRYWATNY (dok.)

PRIVATE SECTOR (cont.)

W tym osoby fizyczne prowadzące działalność gospodarczą (dok.)

Of which natural persons conducting economic activity (cont.)

Podregion zielonogórski	a	42825	42049	727	42	7
<i>Subregion</i>	b	45173	44385	744	38	6
	c	2348	2336	17	-4	-1
	d	105,5	105,6	102,3	90,5	85,7
Powiaty:						
<i>Powiats:</i>						
Krośnieński	a	3740	3692	45	3	-
	b	3956	3906	49	1	-
	c	216	214	4	-2	-
	d	105,8	105,8	108,9	33,3	-
Nowosolski	a	4556	4443	110	2	1
	b	4877	4771	104	2	-
	c	321	328	-6	-	-1
	d	107,0	107,4	94,5	100,0	-
Świebodziński	a	3864	3794	64	5	1
	b	4062	3988	69	4	1
	c	198	194	5	-1	-
	d	105,1	105,1	107,8	80,0	100,0
Wschowski	a	2266	2202	61	3	-
	b	2436	2371	63	2	-
	c	170	169	2	-1	-
	d	107,5	107,7	103,3	66,7	-
Zielonogórski	a	5749	5630	112	5	2
	b	6199	6078	112	7	2
	c	450	448	-	2	-
	d	107,8	108,0	100,0	140,0	100,0
Żagański	a	5058	4971	80	7	-
	b	5253	5161	86	6	-
	c	195	190	6	-1	-
	d	103,9	103,8	107,5	85,7	-
Żarski	a	6337	6243	87	5	2
	b	6682	6587	89	4	2
	c	345	344	2	-1	-
	d	105,4	105,5	102,3	80,0	100,0
Miasto na prawach powiatu						
<i>City with powiat status</i>						
Zielona Góra	a	11255	11074	168	12	1
	b	11708	11523	172	12	1
	c	453	449	4	-	-
	d	104,0	104,1	102,4	100,0	100,0

TABL. 3. **PODMIOTY GOSPODARKI NARODOWEJ WEDŁUG SEKTORÓW WŁASNOŚCI, WYBRANYCH FORM PRAWNYCH ORAZ SEKCJI POLSKIEJ KLASYFIKACJI DZIAŁALNOŚCI**
Stan w dniu 31 XII

ENTITIES OF THE NATIONAL ECONOMY BY OWNERSHIP SECTORS, SELECTED LEGAL STATUS AND BY SECTION OF THE POLISH CLASSIFICATION OF ACTIVITIES
As of 31 XII

WYSZCZEGÓLNIENIE				W tym z liczby ogółem		Of which of total number		SPECIFICATION	
				spółki companies	spółdzielnie co-operatives	fundacje, stowarzyszenia i organizacje społeczne foundations, associations and social organisations	osoby fizyczne prowadzące działalność gospodarczą natural persons conducting economic activity		
a - 2009	Ogółem	Sektor publiczny	Sektor prywatny					a - 2009	
b - 2010	Total	Public sector	Private sector					b - 2010	
c - przyrost/spadek (-)								c - increase/decrease (-)	
d - 2009 = 100								d - 2009 = 100	
O G Ó Ł E M	a	101405	4548	96857	13063	475	2653	74513	T O T A L
	b	106110	4577	101533	13460	476	2815	78324	
	c	4705	29	4676	397	1	162	3811	
	d	104,6	100,6	104,8	103,0	100,2	106,1	105,1	
w tym:									of which:
Rolnictwo, leśnictwo, łowiectwo i rybactwo	a	3603	35	3568	566	87	107	2792	Agriculture, forestry and fishing
	b	3716	36	3680	575	85	109	2895	
	c	113	1	112	9	-2	2	103	
	d	103,1	102,9	103,1	101,6	97,7	101,9	103,7	
Przemysł	a	8470	128	8342	2569	54	-	5763	Industry
	b	8972	129	8843	2640	54	-	6198	
	c	502	1	501	71	-	-	435	
	d	105,9	100,8	106,0	102,8	100,0	-	107,5	
górnictwo i wydobywanie . .	a	82	3	79	44	-	-	37	mining and quarrying
	b	85	3	82	44	-	-	40	
	c	3	-	3	-	-	-	3	
	d	103,7	100,0	103,8	100,0	-	-	108,1	
przetwórstwo przemysłowe	a	7880	33	7847	2316	52	-	5476	manufacturing
	b	8323	35	8288	2360	52	-	5878	
	c	443	2	441	44	-	-	402	
	d	105,6	106,1	105,6	101,9	100,0	-	107,3	
wytwarzanie i zaopatrywanie w energię elektryczną, gaz, parę wodną i gorącą wodę ^Δ	a	121	13	108	87	-	-	34	electricity, gas, steam air conditioning supply and water supply
	b	144	13	131	104	-	-	40	
	c	23	-	23	17	-	-	6	
	d	119,0	100,0	121,3	119,5	-	-	117,6	

TABL. 3. PODMIOTY GOSPODARKI NARODOWEJ WEDŁUG SEKTORÓW WŁASNOŚCI, WYBRANYCH FORM PRAWNYCH ORAZ SEKCJI POLSKIEJ KLASYFIKACJI DZIAŁALNOŚCI (cd.)
Stan w dniu 31 XII

ENTITIES OF THE NATIONAL ECONOMY BY OWNERSHIP SECTORS, SELECTED LEGAL STATUS AND BY SECTION OF THE POLISH CLASSIFICATION OF ACTIVITIES (cont.)
As of 31 XII

WYSZCZEGÓLNIENIE	Ogółem <i>Total</i>	Sektor publiczny <i>Public sector</i>	Sektor prywatny <i>Private sector</i>	W tym z liczby ogółem <i>Of which of total number</i>				SPECIFICATION <i>a - 2009 b - 2010 c - increase/decrease (-) d - 2009 = 100</i>
				spółki <i>companies</i>	spółdzielnie <i>co-operatives</i>	fundacje, stowarzyszenia i organizacje społeczne <i>foundations, associations and social organisations</i>	osoby fizyczne prowadzące działalność gospodarczą <i>natural persons conducting economic activity</i>	
Przemysł (dok.)								<i>Industry (cont.)</i>
dostawa wody; gospodarowanie ściekami i odpadami; rekultywacja ^Δ a	387	79	308	122	2	-	216	<i>water supply, sewerage waste, management and remediation</i>
b	420	78	342	132	2	-	240	
c	33	-1	34	10	-	-	24	
d	108,5	98,7	111,0	108,2	100,0	-	111,1	
Budownictwo a	11923	19	11904	1437	36	-	10446	<i>Construction</i>
b	12731	17	12714	1475	36	-	11216	
c	808	-2	810	38	-	-	770	
d	106,8	89,5	106,8	102,6	100,0	-	107,4	
Handel; naprawa pojazdów samochodowych ^Δ a	29301	10	29291	4684	70	1	24533	<i>Trade; repair of motor vehicles</i>
b	30173	9	30164	4764	71	2	25323	
c	872	-1	873	80	1	1	790	
d	103,0	90,0	103,0	101,7	101,4	200,0	103,2	
Transport i gospodarka magazynowa a	7193	14	7179	644	5	-	6530	<i>Transportation and storage</i>
b	7419	15	7404	679	4	-	6721	
c	226	1	225	35	-1	-	191	
d	103,1	107,1	103,1	105,4	80,0	-	102,9	
Zakwaterowanie i gastronomia ^Δ a	3192	19	3173	594	-	1	2581	<i>Accommodation and catering</i>
b	3311	19	3292	609	-	-	2686	
c	119	-	119	15	-	-1	105	
d	103,7	100,0	103,8	102,5	-	-	104,1	

TABL. 3. **PODMIOTY GOSPODARKI NARODOWEJ WEDŁUG SEKTORÓW WŁASNOŚCI, WYBRANYCH FORM PRAWNYCH ORAZ SEKCJI POLSKIEJ KLASYFIKACJI DZIAŁALNOŚCI (cd.)**
Stan w dniu 31 XII

ENTITIES OF THE NATIONAL ECONOMY BY OWNERSHIP SECTORS, SELECTED LEGAL STATUS AND BY SECTION OF THE POLISH CLASSIFICATION OF ACTIVITIES (cont.)
As of 31 XII

WYSZCZEGÓLNIENIE	Ogółem <i>Total</i>	Sektor publiczny <i>Public sector</i>	Sektor prywatny <i>Private sector</i>	W tym z liczby ogółem <i>Of which of total number</i>				SPECIFICATION <i>a - 2009</i> <i>b - 2010</i> <i>c - increase/decrease (-)</i> <i>d - 2009 = 100</i>
				spółki <i>companies</i>	spółdzielnie <i>co-operatives</i>	fundacje, stowarzyszenia i organizacje społeczne <i>foundations, associations and social organisations</i>	osoby fizyczne prowadzące działalność gospodarczą <i>natural persons conducting economic activity</i>	
Informacja i komunikacja a	1540	4	1536	267	7	-	1265	<i>Information and communication</i>
b	1741	4	1737	307	7	2	1425	
c	201	-	201	40	-	2	160	
d	113,1	100,0	113,1	115,0	100,0	x	112,6	
Działalność finansowa i ubezpieczeniowa a	3385	2	3383	193	21	3	3165	<i>Financial and insurance activities</i>
b	3390	2	3388	203	21	4	3159	
c	5	-	5	10	-	1	-6	
d	100,1	100,0	100,1	105,2	100,0	133,3	99,8	
Obsługa rynku nieruchomości ^Δ a	8616	2236	6380	326	172	1	620	<i>Real estate activities</i>
b	8848	2251	6597	350	171	1	680	
c	232	15	217	24	-1	-	60	
d	102,7	100,7	103,4	107,4	99,4	100,0	109,7	
Działalność profesjonalna, naukowa i techniczna a	6625	43	6582	827	10	2	5737	<i>Professional, scientific and technical activities</i>
b	6955	41	6914	857	10	1	6039	
c	330	-2	332	30	-	-1	302	
d	105,0	95,3	105,0	103,6	100,0	50,0	105,3	
Administrowanie i działalność wspierająca ^Δ a	1997	4	1993	260	5	-	1725	<i>Administrative and support service activities</i>
b	2186	5	2181	281	8	-	1892	
c	189	1	188	21	3	-	167	
d	109,5	125,0	109,4	108,1	160,0	-	109,7	

TABL. 3. **PODMIOTY GOSPODARKI NARODOWEJ WEDŁUG SEKTORÓW WŁASNOŚCI, WYBRANYCH FORM PRAWNYCH ORAZ SEKCJI POLSKIEJ KLASYFIKACJI DZIAŁALNOŚCI (dok.)**
Stan w dniu 31 XII

ENTITIES OF THE NATIONAL ECONOMY BY OWNERSHIP SECTORS, SELECTED LEGAL STATUS AND BY SECTION OF THE POLISH CLASSIFICATION OF ACTIVITIES (cont.)
As of 31 XII

WYSZCZEGÓLNIENIE	Ogółem <i>Total</i>	Sektor publiczny <i>Public sector</i>	Sektor prywatny <i>Private sector</i>	W tym z liczby ogółem <i>Of which of total number</i>				SPECIFICATION
				spółki <i>companies</i>	spółdzielnie <i>co-operatives</i>	fundacje, stowarzyszenia i organizacje społeczne <i>foundations, associations and social organisations</i>	osoby fizyczne prowadzące działalność gospodarczą <i>natural persons conducting economic activity</i>	
a - 2009								a - 2009
b - 2010								b - 2010
c - przyrost/spadek (-)								c - increase/decrease (-)
d - 2009 = 100								d - 2009 = 100
Administracja publiczna i obrona narodowa; obowiązkowe zabezpieczenia społeczne								<i>Public administration and defence; compulsory social security</i>
a	668	374	294	-	-	291	3	
b	677	372	305	-	-	301	4	
c	9	-2	11	-	-	10	1	
d	101,3	99,5	103,7	-	-	103,4	133,3	
Edukacja								<i>Education</i>
a	2605	1262	1343	102	2	20	1210	
b	2769	1275	1494	106	2	24	1355	
c	164	13	151	4	-	4	145	
d	106,3	101,0	111,2	103,9	100,0	120,0	112,0	
Opieka zdrowotna i pomoc społeczna								<i>Human health and social work activities</i>
a	4522	220	4302	325	2	4	3968	
b	4955	222	4733	344	3	5	4383	
c	433	2	431	19	1	1	415	
d	109,6	100,9	110,0	105,8	150,0	125,0	110,5	
Działalność związana z kulturą, rozrywką i rekreacją								<i>Arts, entertainment and recreation</i>
a	1748	169	1579	116	-	819	644	
b	1817	173	1644	117	-	847	681	
c	69	4	65	1	-	28	37	
d	103,9	102,4	104,1	100,9	-	103,4	105,7	
Pozostała działalność usługowa								<i>Other service activities</i>
a	6013	9	6004	153	4	1404	3529	
b	6447	7	6440	153	4	1518	3666	
c	434	-2	436	-	-	114	137	
d	107,2	77,8	107,3	100,0	100,0	108,1	103,9	

TABL. 4. PODMIOTY GOSPODARKI NARODOWEJ NOWO ZAREJESTROWANE WEDŁUG WYBRANYCH FORM PRAWNYCH ORAZ SEKCJI POLSKIEJ KLASYFIKACJI DZIAŁALNOŚCI
NEWLY CREATED ENTITIES OF THE NATIONAL ECONOMY BY SELECTED LEGAL STATUS AND BY SECTION OF THE POLISH CLASSIFICATION OF ACTIVITIES

WYSZCZEGÓLNIENIE	Ogółem <i>Grand total</i>	W tym <i>Of which</i>							SPECIFICATION		
		razem <i>total</i>	spółki <i>companies</i>					spółdzielnie <i>co-operatives</i>		osoby fizyczne prowadzące działalność gospodarczą <i>natural persons conducting economic activity</i>	
			w tym <i>of which</i>								
			handlowe <i>commercial</i>								cywilne <i>civil partnerships</i>
			razem <i>total</i>	w tym <i>of which</i>							
	akcyjne <i>joint stock</i>	z o.o. <i>limited liability</i>									
OGÓŁEM	a 10521	641	346	3	294	294	-	9425	TOTAL		
	b 11779	666	416	7	347	250	7	10451			
	c 112,0	103,9	120,2	233,3	118,0	85,0	x	110,9			
w tym:									<i>of which:</i>		
Rolnictwo, leśnictwo, łowiectwo i rybactwo	a 224	24	21	-	19	3	-	200	<i>Agriculture, forestry and fishing</i>		
	b 249	24	22	-	22	2	-	222			
	c 111,2	100,0	104,8	-	115,8	66,7	-	111,0			
Przemysł	a 794	102	71	-	62	31	-	688	<i>Industry</i>		
	b 931	100	75	3	56	25	1	827			
	c 117,3	98,0	105,6	x	90,3	80,6	x	120,2			
górnictwo i wydobywanie . .	a 7	3	1	-	1	2	-	4	<i>mining and quarrying</i>		
	b 4	1	1	-	1	-	-	3			
	c 57,1	33,3	100,0	-	100,0	-	-	75,0			
przetwórstwo przemysłowe	a 709	81	54	-	46	27	-	625	<i>manufacturing</i>		
	b 844	73	49	3	34	24	1	770			
	c 119,0	90,1	90,7	x	73,9	88,9	x	123,2			
wytwarzanie i zaopatrywanie w energię elektryczną, gaz, parę wodną i gorącą wodę ^Δ	a 15	7	6	-	5	1	-	8	<i>electricity, gas, steam air conditioning supply and water supply</i>		
	b 22	17	17	-	13	-	-	5			
	c 146,7	242,9	283,3	-	260,0	-	-	62,5			
dostawa wody; gospodaro- wanie ściekami i odpadami; rekultywacja ^Δ	a 63	11	10	-	10	1	-	51	<i>water supply, sewerage waste, management and remediation</i>		
	b 61	9	8	-	8	1	-	49			
	c 96,8	81,8	80,0	-	80,0	100,0	-	96,1			

TABL. 4. PODMIOTY GOSPODARKI NARODOWEJ NOWO ZAREJESTROWANE WEDŁUG WYBRANYCH FORM PRAWNYCH ORAZ SEKCJI POLSKIEJ KLASYFIKACJI DZIAŁALNOŚCI (cd.)
NEWLY CREATED ENTITIES OF THE NATIONAL ECONOMY BY SELECTED LEGAL STATUS AND BY SECTION OF THE POLISH CLASSIFICATION OF ACTIVITIES (cont.)

WYSZCZEGÓLNIENIE a - 2009 b - 2010 c - 2009 = 100	Ogółem Grand total	W tym Of which							SPECIFICATION a - 2009 b - 2010 c - 2009 = 100
		spółki companies					spółdzielnie co-operatives	osoby fizyczne prowadzące działalność gospodarczą natural persons conducting economic activity	
		razem total	w tym of which			cywilne civil partnerships			
			handlowe commercial						
		razem total	akcyjne joint stock	z o.o. limited liability					
Budownictwo a	1717	63	30	-	26	33	-	1654	Construction
b	1949	71	45	-	38	26	-	1877	
c	113,5	112,7	150,0	-	146,2	78,8	-	113,5	
Handel; naprawa pojazdów samochodowych ^Δ a	3041	171	68	-	60	103	-	2869	Trade; repair of motor vehicles
b	3441	173	90	3	75	83	2	3265	
c	113,2	101,2	132,4	x	125,0	80,6	x	113,8	
Transport i gospodarka magazynowa a	700	41	24	-	19	17	-	659	Transportation and storage
b	700	55	33	-	32	22	-	643	
c	100,0	134,1	137,5	-	168,4	129,4	-	97,6	
Zakwaterowanie i gastronomia ^Δ a	434	41	10	-	8	31	-	393	Accommodation and catering
b	437	26	12	-	9	14	-	410	
c	100,7	63,4	120,0	-	112,5	45,2	-	104,3	
Informacja i komunikacja a	281	35	26	-	23	9	-	246	Information and communication
b	303	46	41	-	40	5	-	256	
c	107,8	131,4	157,7	-	173,9	55,6	-	104,1	
Działalność finansowa i ubezpieczeniowa a	494	27	19	3	12	8	-	467	Financial and insurance activities
b	406	16	6	1	5	10	-	388	
c	82,2	59,3	31,6	33,3	41,7	125,0	-	83,1	
Obsługa rynku nieruchomości ^Δ a	324	16	13	-	11	3	-	61	Real estate activities
b	279	30	25	-	18	5	-	83	
c	86,1	187,5	192,3	-	163,6	166,7	-	136,1	

TABL. 4. PODMIOTY GOSPODARKI NARODOWEJ NOWO ZAREJESTROWANE WEDŁUG WYBRANYCH FORM PRAWNYCH ORAZ SEKCJI POLSKIEJ KLASYFIKACJI DZIAŁALNOŚCI (dok.)
NEWLY CREATED ENTITIES OF THE NATIONAL ECONOMY BY SELECTED LEGAL STATUS AND BY SECTION OF THE POLISH CLASSIFICATION OF ACTIVITIES (cont.)

WYSZCZEGÓLNIENIE	Ogółem <i>Grand total</i>	W tym <i>Of which</i>							SPECIFICATION <i>a - 2009 b - 2010 c - 2009 = 100</i>		
		razem <i>total</i>	spółki <i>companies</i>					spółdzielnie <i>co-operatives</i>		osoby fizyczne prowadzące działalność gospodarczą <i>natural persons conducting economic activity</i>	
			w tym <i>of which</i>								
			handlowe <i>commercial</i>								cywilne <i>civil partnerships</i>
			razem <i>total</i>	w tym <i>of which</i>							
	akcyjne <i>joint stock</i>	z o.o. <i>limited liability</i>									
Działalność profesjonalna, naukowa i techniczna a	660	57	36	-	30	20	-	603	<i>Professional, scientific and technical activities</i>		
b	772	54	31	-	25	23	-	714			
c	117,0	94,7	86,1	-	83,3	115,0	-	118,4			
Administrowanie i działalność wspierająca ^Δ a	306	17	12	-	9	5	-	289	<i>Administrative and support service activities</i>		
b	371	27	20	-	16	7	3	341			
c	121,2	158,8	166,7	-	177,8	140,0	x	118,0			
Administracja publiczna i obrona narodowa; obowiązkowe zabezpieczenia społeczne . . . a	8	-	-	-	-	-	-	3	<i>Public administration and defence; compulsory social security</i>		
b	11	-	-	-	-	-	-	1			
c	137,5	-	-	-	-	-	-	33,3			
Edukacja a	243	15	2	-	2	13	-	215	<i>Education</i>		
b	331	8	3	-	3	5	-	239			
c	136,2	53,3	150,0	-	150,0	38,5	-	111,2			
Opieka zdrowotna i pomoc społeczna a	474	14	4	-	4	10	-	459	<i>Human health and social work activities</i>		
b	580	21	10	-	6	11	1	552			
c	122,4	150,0	250,0	-	150,0	110,0	x	120,3			
Działalność związana z kulturą, rozrywką i rekreacją a	167	13	8	-	8	5	-	104	<i>Arts, entertainment and recreation</i>		
b	153	4	2	-	2	2	-	114			
c	91,6	30,8	25,0	-	25,0	40,0	-	109,6			
Pozostała działalność usługowa a	651	5	2	-	1	3	-	514	<i>Other service activities</i>		
b	866	11	1	-	-	10	-	519			
c	133,0	220,0	50,0	-	-	333,3	-	101,0			

TABL. 5. PODMIOTY GOSPODARKI NARODOWEJ NOWO ZAREJESTROWANE WEDŁUG WYBRANYCH FORM PRAWNYCH ORAZ PODREGIONÓW I POWIATÓW
NEWLY CREATED ENTITIES OF THE NATIONAL ECONOMY BY SELECTED LEGAL STATUS AND BY SUBREGIONS AND POWIATS

WYSZCZEGÓLNIENIE SPECIFICATION	Ogółem Grand total	W tym Of which							
		razem total	spółki companies				cywilne civil partnerships	spółdzielnie co-operatives	osoby fizyczne prowadzące działalność gospodarczą natural persons conducting economic activity
			w tym of which						
			handlowe commercial		akcyjne joint stock	z o.o. limited liability			
			razem total	w tym of which					
a - 2009									
b - 2010									
c - 2009 = 100									
WOJEWÓDZTWO a	10521	641	346	3	294	294	-	9425	
<i>VOIVODSHIP</i> b	11779	666	416	7	347	250	7	10451	
c	112,0	103,9	120,2	233,3	118,0	85,0	x	110,9	
Podregion gorzowski a	4482	295	151	-	141	144	-	4035	
<i>Subregion</i> b	4731	276	169	-	140	107	2	4172	
c	105,6	93,6	111,9	-	99,3	74,3	x	103,4	
Powiaty: Powiats:									
Gorzowski a	759	51	26	-	24	25	-	684	
b	761	31	16	-	12	15	-	672	
c	100,3	60,8	61,5	-	50,0	60,0	-	98,2	
Międzyrzecki a	549	23	9	-	8	14	-	509	
b	651	26	18	-	16	8	2	568	
c	118,6	113,0	200,0	-	200,0	57,1	x	111,6	
Słubicki a	569	38	21	-	19	17	-	511	
b	517	32	18	-	16	14	-	449	
c	90,9	84,2	85,7	-	84,2	82,4	-	87,9	
Strzelecko-drezdenecki a	503	13	8	-	8	5	-	455	
b	666	18	14	-	11	4	-	621	
c	132,4	138,5	175,0	-	137,5	80,0	-	136,5	
Sulęciński a	393	14	9	-	9	5	-	362	
b	361	13	8	-	7	5	-	320	
c	91,9	92,9	88,9	-	77,8	100,0	-	88,4	
Miasto na prawach powiatu <i>City with powiat status</i>									
Gorzów Wlkp. a	1709	156	78	-	73	78	-	1514	
b	1775	156	95	-	78	61	-	1542	
c	103,9	100,0	121,8	-	106,8	78,2	-	101,8	

TABL. 5. PODMIOTY GOSPODARKI NARODOWEJ NOWO ZAREJESTROWANE WEDŁUG WYBRANYCH FORM PRAWNYCH ORAZ PODREGIONÓW I POWIATÓW (dok.)
NEWLY CREATED ENTITIES OF THE NATIONAL ECONOMY BY SELECTED LEGAL STATUS AND BY SUBREGIONS AND POWIATS (cont.)

WYSZCZEGÓLNIENIE SPECIFICATION a - 2009 b - 2010 c - 2009 = 100	Ogółem Grand total	W tym Of which							
		razem total	spółki companies				cywilne civil partnerships	spółdzielnie co-operatives	osoby fizyczne prowadzące działalność gospodarczą natural persons conducting economic activity
			w tym of which			handlowe commercial			
			razem total	w tym of which					
		akcyjne joint stock		z o.o. limited liability					
Podregion zielonogórski a	6039	346	195	3	153	150	-	5390	
<i>Subregion</i> b	7048	390	247	7	207	143	5	6279	
c	116,7	112,7	126,7	233,3	135,3	95,3	x	116,5	
Powiaty: Powiats:									
Krośnieński a	524	7	4	-	4	3	-	492	
b	653	13	5	-	5	8	1	589	
c	124,6	185,7	125,0	-	125,0	266,7	x	119,7	
Nowosolski a	781	27	13	-	11	14	-	719	
b	917	23	12	-	12	11	-	857	
c	117,4	85,2	92,3	-	109,1	78,6	-	119,2	
Świebodziński a	468	33	20	3	12	13	-	415	
b	633	38	20	-	19	18	1	571	
c	135,3	115,2	100,0	-	158,3	138,5	x	137,6	
Wschowski a	342	13	8	-	7	5	-	310	
b	387	16	9	-	3	7	-	349	
c	113,2	123,1	112,5	-	42,9	140,0	-	112,6	
Zielonogórski a	897	44	20	-	18	24	-	789	
b	1010	56	37	-	34	19	-	891	
c	112,6	127,3	185,0	-	188,9	79,2	-	112,9	
Żagański a	641	20	10	-	8	10	-	588	
b	723	20	13	-	11	7	-	656	
c	112,8	100,0	130,0	-	137,5	70,0	-	111,6	
Żarski a	866	25	14	-	13	11	-	791	
b	1043	45	25	3	17	20	1	920	
c	120,4	180,0	178,6	x	130,8	181,8	x	116,3	
Miasto na prawach powiatu City with powiat status									
Zielona Góra a	1520	177	106	-	80	70	-	1286	
b	1682	179	126	4	106	53	2	1446	
c	110,7	101,1	118,9	x	132,5	75,7	x	112,4	

TABL. 6. **PODMIOTY GOSPODARKI NARODOWEJ WYREJESTROWANE WEDŁUG WYBRANYCH FORM PRAWNYCH ORAZ SEKCJI POLSKIEJ KLASYFIKACJI DZIAŁALNOŚCI**
LIQUIDATED ENTITIES OF THE NATIONAL ECONOMY BY SELECTED LEGAL STATUS AND BY SECTION OF THE POLISH CLASSIFICATION OF ACTIVITIES

WYSZCZEGÓLNIENIE a - 2009 b - 2010 c - 2009 = 100	Ogółem <i>Grand total</i>	W tym <i>Of which</i>							spółdzielnie <i>co-operatives</i>	osoby fizyczne prowadzące działalność gospodarczą <i>natural persons conducting economic activity</i>	SPECIFICATION a - 2009 b - 2010 c - 2009 = 100
		przedsiębiorstwa państwowe <i>state owned enterprises</i>	spółki <i>companies</i>					cywilne <i>civil partnerships</i>			
			razem <i>total</i>	w tym <i>of which</i>							
				razem <i>total</i>	handlowe <i>commercial</i>						
			akcyjne <i>joint stock</i>		z o.o. <i>limited liability</i>						
OGÓŁEM	10913	3	329	67	2	44	260	9	10451	TOTAL	
	7113	1	245	97	6	71	147	6	6704		
	65,2	33,3	74,5	144,8	300,0	161,4	56,5	66,7	64,1	<i>of which:</i>	
w tym:											
Rolnictwo, leśnictwo, łowiectwo i rybactwo	319	-	8	1	-	1	7	3	305	<i>Agriculture, forestry and fishing</i>	
	164	-	9	6	1	5	3	2	153		
	51,4	-	112,5	600,0	x	500,0	42,9	66,7	50,2		
Przemysł	783	-	45	17	-	10	26	1	736	<i>Industry</i>	
	552	-	45	24	2	18	20	1	501		
	70,5	-	100,0	141,2	x	180,0	76,9	100,0	68,1		
górnictwo i wydobywanie	7	-	1	-	-	-	1	-	6	<i>mining and quarrying</i>	
	2	-	-	-	-	-	-	-	2		
	28,6	-	-	-	-	-	-	-	33,3		
przetwórstwo przemysłowe	737	-	40	15	-	8	25	1	696	<i>manufacturing</i>	
	501	-	41	23	2	17	18	1	457		
	68,0	-	102,5	153,3	x	212,5	72,0	100,0	65,7		
wytwarzanie i zaopatrywanie w energię elektryczną, gaz, parę wodną i gorącą wodę ^Δ	6	-	2	2	-	2	-	-	4	<i>electricity, gas, steam air conditioning supply and water supply</i>	
	4	-	1	-	-	-	1	-	3		
	66,7	-	50,0	-	-	-	x	-	75,0		
dostawa wody; gospodarowanie ściekami i odpadami; rekultywacja ^Δ	33	-	2	-	-	-	-	-	30	<i>water supply, sewerage waste, management and remediation</i>	
	45	-	3	1	-	1	1	-	39		
	136,4	-	150,0	x	-	x	x	-	130,0		

TABL. 6. PODMIOTY GOSPODARKI NARODOWEJ WYREJESTROWANE WEDŁUG WYBRANYCH FORM PRAWNYCH ORAZ SEKCJI POLSKIEJ KLASYFIKACJI DZIAŁALNOŚCI
LIQUIDATED ENTITIES OF THE NATIONAL ECONOMY BY SELECTED LEGAL STATUS AND BY SECTION OF THE POLISH CLASSIFICATION OF ACTIVITIES

WYSZCZEGÓLNIENIE	Ogółem <i>Grand total</i>	W tym <i>Of which</i>							spółdzielnie <i>co-operatives</i>	osoby fizyczne prowadzące działalność gospodarczą <i>natural persons conducting economic activity</i>	SPECIFICATION <i>a - 2009 b - 2010 c - 2009 = 100</i>
		przedsiębiorstwa państwowe <i>state owned enterprises</i>	spółki <i>companies</i>					cywilne <i>civil partnerships</i>			
			razem <i>total</i>	w tym <i>of which</i>							
				razem <i>total</i>	handlowe <i>commercial</i>						
			akcyjne <i>joint stock</i>		z o.o. <i>limited liability</i>						
Budownictwo	a 1348	2	33	10	1	7	23	-	1313	Construction	
	b 1214	-	29	13	1	11	16	-	1184		
	c 90,1	-	87,9	130,0	100,0	157,1	69,6	-	90,2		
Handel; naprawa pojazdów samochodowych ^Δ	a 3776	-	125	21	1	11	104	2	3649	Trade; repair of motor vehicles	
	b 2490	-	77	21	2	11	56	1	2411		
	c 65,9	-	61,6	100,0	200,0	100,0	53,8	50,0	66,1		
Transport i gospodarka magazynowa	a 872	-	16	3	-	2	13	-	855	Transportation and storage	
	b 465	-	14	8	-	6	6	1	449		
	c 53,3	-	87,5	266,7	-	300,0	46,2	x	52,5		
Zakwaterowanie i gastronomia ^Δ	a 417	1	23	4	-	4	19	-	392	Accommodation and catering	
	b 313	-	9	-	-	-	9	-	303		
	c 75,1	-	39,1	-	-	-	47,4	-	77,3		
Informacja i komunikacja	a 150	-	10	-	-	-	10	-	140	Information and communication	
	b 108	-	6	1	-	1	5	-	101		
	c 72,0	-	60,0	x	-	x	50,0	-	72,1		
Działalność finansowa i ubezpieczeniowa	a 748	-	4	-	-	-	4	1	743	Financial and insurance activities	
	b 363	-	9	4	-	-	5	-	353		
	c 48,5	-	225,0	x	-	-	125,0	-	47,5		
Obsługa rynku nieruchomości ^Δ	a 68	-	9	1	-	1	8	1	38	Real estate activities	
	b 74	1	10	8	-	8	2	1	41		
	c 108,8	x	111,1	800,0	-	800,0	25,0	100,0	107,9		
Działalność profesjonalna, naukowa i techniczna	a 900	-	21	3	-	3	18	-	877	Professional, scientific and technical activities	
	b 360	-	15	4	-	4	11	-	340		
	c 40,0	-	71,4	133,3	-	133,3	61,1	-	38,8		

TABL. 7. PODMIOTY GOSPODARKI NARODOWEJ WYREJESTROWANE WEDŁUG WYBRANYCH FORM PRAWNYCH ORAZ PODREGIONÓW I POWIATÓW
LIQUIDATED ENTITIES OF THE NATIONAL ECONOMY BY SELECTED LEGAL STATUS AND BY SUBREGIONS AND POWIATS

WYSZCZEGÓLNIENIE SPECIFICATION a - 2009 b - 2010 c - 2009 = 100	Ogółem Grand total	W tym Of which								
		przedsiębiorstwa państwowe state owned enterprises	spółki companies						spółdzielnie co-operatives	osoby fizyczne prowadzące działalność gospodarczą natural persons conducting economic activity
			razem total	w tym of which				cywilne civil partnerships		
				handlowe commercial		akcyjne joint stock	z o.o. limited liability			
				razem total	w tym of which					
WOJEWÓDZTWO a	10913	3	329	67	2	44	260	9	10451	
VOIVODSHIP b	7113	1	245	97	6	71	147	6	6704	
c	65,2	33,3	74,5	144,8	300,0	161,4	56,5	66,7	64,1	
Podregion gorzowski . . a	4083	-	141	25	-	18	115	1	3915	
Subregion b	2883	-	101	40	4	34	61	1	2727	
c	70,6	-	71,6	160,0	x	188,9	53,0	100,0	69,7	
Powiaty: Powiats:										
Gorzowski a	569	-	16	4	-	4	12	-	546	
b	429	-	12	2	-	2	10	1	410	
c	75,4	-	75,0	50,0	-	50,0	83,3	x	75,1	
Międzyrzecki a	737	-	16	1	-	-	14	1	718	
b	368	-	11	3	1	2	8	-	351	
c	49,9	-	68,8	300,0	x	x	57,1	-	48,9	
Słubicki a	535	-	19	4	-	4	15	-	514	
b	395	-	16	12	1	11	4	-	373	
c	73,8	-	84,2	300,0	x	275,0	26,7	-	72,6	
Strzelecko-drezdenecki . . a	460	-	6	2	-	1	4	-	452	
b	343	-	4	1	-	1	3	-	337	
c	74,6	-	66,7	50,0	-	100,0	75,0	-	74,6	
Sulęciński a	246	-	5	-	-	-	5	-	239	
b	224	-	6	2	-	2	4	-	215	
c	91,1	-	120,0	x	-	x	80,0	-	90,0	
Miasto na prawach powiatu City with powiat status										
Gorzów Wlkp. a	1536	-	79	14	-	9	65	-	1446	
b	1124	-	52	20	2	16	32	-	1041	
c	73,2	-	65,8	142,9	x	177,8	49,2	-	72,0	

TABL. 7. PODMIOTY GOSPODARKI NARODOWEJ WYREJESTROWANE WEDŁUG WYBRANYCH FORM PRAWNYCH ORAZ PODREGIONÓW I POWIATÓW (dok.)
LIQUIDATED ENTITIES OF THE NATIONAL ECONOMY BY SELECTED LEGAL STATUS AND BY SUBREGIONS AND POWIATS (cont.)

WYSZCZEGÓLNIENIE SPECIFICATION a - 2009 b - 2010 c - 2009 = 100	Ogółem Grand total	W tym Of which								
		przedsiębiorstwa państwowe state owned enterprises	spółki companies						spółdzielnie co-operatives	osoby fizyczne prowadzące działalność gospodarczą natural persons conducting economic activity
			razem total	w tym of which				cywilne civil partnerships		
				handlowe commercial		akcyjne joint stock	z o.o. limited liability			
				razem total	w tym of which					
Podregion zielonogórski <i>Subregion</i>	6830 4230 61,9	3 1 33,3	188 144 76,6	42 57 135,7	2 2 100,0	26 37 142,3	145 86 59,3	8 5 62,5	6536 3977 60,8	
Powiaty: Powiats:										
Krośnieński	763 384 50,3	1 - -	9 7 77,8	- 1 x	- - -	- 1 x	9 6 66,7	1 - -	748 365 48,8	
Nowosolski	691 564 81,6	1 - -	18 21 116,7	4 8 200,0	1 - -	2 6 300,0	14 13 92,9	1 - -	650 525 80,8	
Świebodziński	644 407 63,2	- - -	11 6 54,5	3 2 66,7	- - -	3 2 66,7	8 4 50,0	2 - -	626 393 62,8	
Wschowski	301 204 67,8	- - -	7 8 114,3	1 4 400,0	- - -	1 2 200,0	6 4 66,7	- - -	291 187 64,3	
Zielonogórski	717 552 77,0	- - -	29 19 65,5	7 7 100,0	- - -	2 4 200,0	21 12 57,1	1 1 100,0	677 526 77,7	
Żagański	1043 505 48,4	- 1 x	14 19 135,7	4 7 175,0	- 1 x	3 4 133,3	10 11 110,0	2 2 100,0	1011 464 45,9	
Żarski	1039 619 59,6	- - -	18 17 94,4	5 7 140,0	- - -	5 6 120,0	13 10 76,9	- - -	1009 583 57,8	
Miasto na prawach powiatu City with powiat status										
Zielona Góra	1632 995 61,0	1 - -	82 47 57,3	18 21 116,7	1 1 100,0	10 12 120,0	64 26 40,6	1 2 200,0	1524 934 61,3	

TABL. 8. **PODMIOTY GOSPODARKI NARODOWEJ PROWADZĄCE DZIAŁALNOŚĆ W WIĘCEJ NIŻ JEDNYM MIEJSCU WEDŁUG SEKCJI POLSKIEJ KLASYFIKACJI DZIAŁALNOŚCI**
Stan w dniu 31 XII
ENTITIES OF THE NATIONAL ECONOMY CONDUCTING THE ECONOMIC ACTIVITY IN MORE THAN ONE PLACE BY SECTION OF THE POLISH CLASSIFICATION OF ACTIVITIES
As of 31 XII

WYSZCZEGÓLNIENIE a - 2009 b - 2010 c - przyrost/spadek (-) d - 2009 = 100	Ogółem <i>Total</i>	Podmioty o liczbie jednostek lokalnych <i>Entities with number of local units</i>					SPECIFICATION a - 2009 b - 2010 c - increase/decrease (-) d - 2009 = 100	
		2 jednostki <i>units</i>	3	4	5	6		więcej niż 6 jed- nostek lokalnych <i>more than 6 local units</i>
O G Ó Ł E M a	6961	6196	524	131	41	19	50	TOTAL
b	7657	6745	622	161	52	25	52	
c	696	549	98	30	11	6	2	
d	110,0	108,9	118,7	122,9	126,8	131,6	104,0	
Rolnictwo, leśnictwo, łowiectwo i rybactwo a	1104	1086	17	1	-	-	-	<i>Agriculture, forestry and fishing</i>
b	1133	1108	23	2	-	-	-	
c	29	22	6	1	-	-	-	
d	102,6	102,0	135,3	200,0	-	-	-	
Przemysł a	659	599	43	11	4	-	2	<i>Industry</i>
b	722	649	55	11	4	1	2	
c	63	50	12	-	-	1	-	
d	109,6	108,3	127,9	100,0	100,0	x	100,0	
górnictwo i wydobywanie . . a	8	8	-	-	-	-	-	<i>mining and quarrying</i>
b	8	7	1	-	-	-	-	
c	-	-1	1	-	-	-	-	
d	100,0	87,5	x	-	-	-	-	
przetwórstwo przemysłowe a	612	556	39	11	4	-	2	<i>manufacturing</i>
b	668	602	48	11	4	1	2	
c	56	46	9	-	-	1	-	
d	109,2	108,3	123,1	100,0	100,0	x	100,0	
wytwarzanie i zaopatrywanie w energię elektryczną, gaz, parę wodną i gorącą wodę ^Δ a	7	6	1	-	-	-	-	<i>electricity, gas, steam air conditioning supply and water supply</i>
b	7	5	2	-	-	-	-	
c	-	-1	1	-	-	-	-	
d	100,0	83,3	200,0	-	-	-	-	
dostawa wody; gospodaro- wanie ściekami i odpadami; rekultywacja ^Δ a	32	29	3	-	-	-	-	<i>water supply, sewerage waste, management and remediation</i>
b	39	35	4	-	-	-	-	
c	7	6	1	-	-	-	-	
d	121,9	120,7	133,3	-	-	-	-	

TABL. 8. **PODMIOTY GOSPODARKI NARODOWEJ PROWADZĄCE DZIAŁALNOŚĆ W WIĘCEJ NIŻ JEDNYM MIEJSCU WEDŁUG SEKCJI POLSKIEJ KLASYFIKACJI DZIAŁALNOŚCI (cd.)**
Stan w dniu 31 XII
ENTITIES OF THE NATIONAL ECONOMY CONDUCTING THE ECONOMIC ACTIVITY IN MORE THAN ONE PLACE BY SECTION OF THE POLISH CLASSIFICATION OF ACTIVITIES (cont.)
As of 31 XII

WYSZCZEGÓLNIENIE a - 2009 b - 2010 c - przyrost/spadek (-) d - 2009 = 100	Ogółem Total	Podmioty o liczbie jednostek lokalnych Entities with number of local units					SPECIFICATION a - 2009 b - 2010 c - increase/decrease (-) d - 2009 = 100	
		2 jednostki units	3	4	5	6		więcej niż 6 jed- nostek lokalnych more than 6 local units
Budownictwo a	497	467	25	1	2	-	2	Construction
b	536	507	23	1	3	-	2	
c	39	40	-2	-	1	-	-	
d	107,8	108,6	92,0	100,0	150,0	-	100,0	
Handel; naprawa pojazdów samochodowych ^Δ a	2301	1950	244	53	17	11	26	Trade; repair of motor vehicles ^Δ
b	2536	2133	268	70	26	13	26	
c	235	183	24	17	9	2	-	
d	110,2	109,4	109,8	132,1	152,9	118,2	100,0	
Transport i gospodarka magazynowa a	500	478	15	6	1	-	-	Transportation and storage
b	521	491	20	7	3	-	-	
c	21	13	5	1	2	-	-	
d	104,2	102,7	133,3	116,7	300,0	-	-	
Zakwaterowanie i gastronomia ^Δ a	273	232	28	8	4	-	1	Accommodation and catering ^Δ
b	313	249	50	8	2	3	1	
c	40	17	22	-	-2	3	-	
d	114,7	107,3	178,6	100,0	50,0	x	100,0	
Informacja i komunikacja a	44	39	5	-	-	-	-	Information and communication
b	68	58	9	1	-	-	-	
c	24	19	4	1	-	-	-	
d	154,5	148,7	180,0	x	-	-	-	
Działalność finansowa i ubezpieczeniowa a	213	171	25	9	2	1	5	Financial and insurance activities
b	235	186	32	10	2	1	4	
c	22	15	7	1	-	-	-1	
d	110,3	108,8	128,0	111,1	100,0	100,0	80,0	
Obsługa rynku nieruchomości ^Δ a	85	77	5	3	-	-	-	Real estate activities
b	108	96	6	4	-	1	1	
c	23	19	1	1	-	1	1	
d	127,1	124,7	120,0	133,3	-	x	x	

TABL. 8. **PODMIOTY GOSPODARKI NARODOWEJ PROWADZĄCE DZIAŁALNOŚĆ W WIĘCEJ NIŻ JEDNYM MIEJSCU WEDŁUG SEKCJI POLSKIEJ KLASYFIKACJI DZIAŁALNOŚCI (dok.)**
Stan w dniu 31 XII
ENTITIES OF THE NATIONAL ECONOMY CONDUCTING THE ECONOMIC ACTIVITY IN MORE THAN ONE PLACE BY SECTION OF THE POLISH CLASSIFICATION OF ACTIVITIES (cont.)
As of 31 XII

WYSZCZEGÓLNIENIE	Ogółem <i>Total</i>	Podmioty o liczbie jednostek lokalnych <i>Entities with number of local units</i>					SPECIFICATION
		2 jednostki <i>units</i>	3	4	5	6	
a - 2009							a - 2009
b - 2010							b - 2010
c - przyrost/spadek (-)							c - increase/decrease (-)
d - 2009 = 100							d - 2009 = 100
Działalność profesjonalna, naukowa i techniczna							<i>Professional, scientific and technical activities</i>
a	378	348	22	6	2	-	-
b	437	402	26	4	2	2	1
c	59	54	4	-2	-	2	1
d	115,6	115,5	118,2	66,7	100,0	x	x
Administrowanie i działalność wspierająca ^A							<i>Administrative and support service activities</i>
a	95	85	7	2	1	-	-
b	117	104	9	3	1	-	-
c	22	19	2	1	-	-	-
d	123,2	122,4	128,6	150,0	100,0	-	-
Administracja publiczna i obrona narodowa; obowiązkowe zabezpieczenia społeczne . .							<i>Public administration and defence; compulsory social security</i>
a	33	23	5	3	-	-	2
b	29	22	3	2	-	-	2
c	-4	-1	-2	-1	-	-	-
d	87,9	95,7	60,0	66,7	-	-	100,0
Edukacja							<i>5 Education</i>
a	120	95	11	6	1	2	6
b	134	108	13	6	-	1	6
c	14	13	2	-	-1	-1	1
d	111,7	113,7	118,2	100,0	-	50,0	120,0
Opieka zdrowotna i pomoc społeczna							<i>Human health and social work activities</i>
a	372	310	42	14	4	1	1
b	446	366	53	21	4	1	1
c	74	56	11	7	-	-	-
d	119,9	118,1	126,2	150,0	100,0	100,0	100,0
Działalność związana z kulturą, rozrywką i rekreacją							<i>Arts, entertainment and recreation</i>
a	46	40	3	1	-	1	1
b	52	44	4	2	-	1	1
c	6	4	1	1	-	-	-
d	113,0	110,0	133,3	200,0	-	100,0	100,0
Pozostała działalność usługowa							<i>5 Other service activities</i>
a	241	196	27	7	3	3	5
b	270	222	28	9	5	1	5
c	29	26	1	2	2	-2	-
d	112,0	113,3	103,7	128,6	166,7	33,3	100,0

TABL. 9. PODMIOTY GOSPODARKI NARODOWEJ WEDŁUG WYBRANYCH FORM PRAWNYCH ORAZ SEKCJI POLSKIEJ KLASYFIKACJI DZIAŁALNOŚCI
 Stan w dniu 31 XII
ENTITIES OF THE NATIONAL ECONOMY BY SELECTED LEGAL STATUS AND BY SECTION OF THE POLISH CLASSIFICATION OF ACTIVITIES
 As of 31 XII

WYSZCZEGÓLNIENIE	Ogółem <i>Grand total</i>	W tym <i>Of which</i>							SPECIFICATION a - 2009 b - 2010 c - increase/decrease (-) d - 2009 = 100	
		przedsiębiorstwa państwowe <i>state owned enterprises</i>	spółki <i>companies</i>				spółdzielnie <i>co-operatives</i>	fundacje, stowarzyszenia i organizacje społeczne <i>foundations, associations and social organisations</i>		osoby fizyczne prowadzące działalność gospodarczą <i>natural persons conducting economic activity</i>
			razem <i>total</i>	w tym <i>of which</i>						
				handlowe <i>commercial</i>	cywilne <i>civil partnerships</i>					
OGÓŁEM a	101405	9	13063	7122	5909	475	2653	74513	TOTAL	
b	106110	8	13460	7428	6002	476	2815	78324		
c	4705	-1	397	306	93	1	162	3811		
d	104,6	88,9	103,0	104,3	101,6	100,2	106,1	105,1		
w tym:									<i>of which:</i>	
Rolnictwo, leśnictwo, łowiectwo i rybactwo a	3603	-	566	417	144	87	107	2792	<i>Agriculture, forestry and fishing</i>	
b	3716	-	575	426	144	85	109	2895		
c	113	-	9	9	-	-2	2	103		
d	103,1	-	101,6	102,2	100,0	97,7	101,9	103,7		
Przemysł a	8470	8	2569	1802	755	54	-	5763	<i>Industry</i>	
b	8972	8	2640	1870	759	54	-	6198		
c	502	-	71	68	4	-	-	435		
d	105,9	100,0	102,8	103,8	100,5	100,0	-	107,5		
górnictwo i wydobywanie . . a	82	-	44	40	4	-	-	37	<i>mining and quarrying</i>	
b	85	-	44	40	4	-	-	40		
c	3	-	-	-	-	-	-	3		
d	103,7	-	100,0	100,0	100,0	-	-	108,1		
przetwórstwo przemysłowe a	7880	8	2316	1590	726	52	-	5476	<i>manufacturing</i>	
b	8323	8	2360	1629	731	52	-	5878		
c	443	-	44	39	5	-	-	402		
d	105,6	100,0	101,9	102,5	100,7	100,0	-	107,3		
wytwarzanie i zaopatrywanie w energię elektryczną, gaz, parę wodną i gorącą wodę ^Δ a	121	-	87	79	8	-	-	34	<i>electricity, gas, steam air conditioning supply and water supply</i>	
b	144	-	104	97	7	-	-	40		
c	23	-	17	18	-1	-	-	6		
d	119,0	-	119,5	122,8	87,5	-	-	117,6		

TABL. 9. PODMIOTY GOSPODARKI NARODOWEJ WEDŁUG WYBRANYCH FORM PRAWNYCH ORAZ SEKCJI POLSKIEJ KLASYFIKACJI DZIAŁALNOŚCI (cd.)

Stan w dniu 31 XII

ENTITIES OF THE NATIONAL ECONOMY BY SELECTED LEGAL STATUS AND BY SECTION OF THE POLISH CLASSIFICATION OF ACTIVITIES (cont.)

As of 31 XII

WYSZCZEGÓLNIENIE	Ogółem <i>Grand total</i>	przedsiębiorstwa państwowe <i>state owned enterprises</i>	W tym <i>Of which</i>					spółdzielnie <i>co-operatives</i>	fundacje, stowarzyszenia i organizacje społeczne <i>foundations, associations and social organisations</i>	osoby fizyczne prowadzące działalność gospodarczą <i>natural persons conducting economic activity</i>	SPECIFICATION a - 2009 b - 2010 c - increase/decrease (-) d - 2009 = 100	
			razem <i>total</i>	spółki <i>companies</i>		spółdzielnie <i>co-operatives</i>	fundacje, stowarzyszenia i organizacje społeczne <i>foundations, associations and social organisations</i>					osoby fizyczne prowadzące działalność gospodarczą <i>natural persons conducting economic activity</i>
				handlowe <i>commercial</i>	w tym <i>of which</i>							
Przemysł (dok.)										<i>Industry (cont.)</i>		
dostawa wody; gospodarowanie ściekami i odpadami; rekultywacja ^Δ										<i>water supply, sewerage waste, management and remediation</i>		
a	387	-	122	93	17	2	-	216				
b	420	-	132	104	17	2	-	240				
c	33	-	10	11	-	-	-	24				
d	108,5	-	108,2	111,8	100,0	100,0	-	111,1				
Budownictwo										<i>Construction</i>		
a	11923	-	1437	846	580	36	-	10446				
b	12731	-	1475	875	589	36	-	11216				
c	808	-	38	29	9	-	-	770				
d	106,8	-	102,6	103,4	101,6	100,0	-	107,4				
Handel; naprawa pojazdów samochodowych ^Δ										<i>Trade; repair of motor vehicles^Δ</i>		
a	29301	-	4684	2202	2482	70	1	24533				
b	30173	-	4764	2258	2506	71	2	25323				
c	872	-	80	56	24	1	1	790				
d	103,0	-	101,7	102,5	101,0	101,4	200,0	103,2				
Transport i gospodarka magazynowa										<i>Transportation and storage</i>		
a	7193	-	644	369	275	5	-	6530				
b	7419	-	679	391	288	4	-	6721				
c	226	-	35	22	13	-1	-	191				
d	103,1	-	105,4	106,0	104,7	80,0	-	102,9				
Zakwaterowanie i gastronomia ^Δ										<i>Accommodation and catering^Δ</i>		
a	3192	-	594	206	388	-	1	2581				
b	3311	-	609	217	392	-	-	2686				
c	119	-	15	11	4	-	-1	105				
d	103,7	-	102,5	105,3	101,0	-	-	104,1				

TABL. 9. PODMIOTY GOSPODARKI NARODOWEJ WEDŁUG WYBRANYCH FORM PRAWNYCH ORAZ SEKCJI POLSKIEJ KLASYFIKACJI DZIAŁALNOŚCI (cd.)

Stan w dniu 31 XII

ENTITIES OF THE NATIONAL ECONOMY BY SELECTED LEGAL STATUS AND BY SECTION OF THE POLISH CLASSIFICATION OF ACTIVITIES (cont.)

As of 31 XII

WYSZCZEGÓLNIENIE	Ogółem <i>Grand total</i>	przedsiębiorstwa państwowe <i>state owned enterprises</i>	W tym <i>Of which</i>					spółdzielnie <i>co-operatives</i>	fundacje, stowarzyszenia i organizacje społeczne <i>foundations, associations and social organisations</i>	osoby fizyczne prowadzące działalność gospodarczą <i>natural persons conducting economic activity</i>	SPECIFICATION a - 2009 b - 2010 c - increase/decrease (-) d - 2009 = 100	
			razem <i>total</i>	spółki <i>companies</i>		spółdzielnie <i>co-operatives</i>	fundacje, stowarzyszenia i organizacje społeczne <i>foundations, associations and social organisations</i>					osoby fizyczne prowadzące działalność gospodarczą <i>natural persons conducting economic activity</i>
				handlowe <i>commercial</i>	w tym <i>of which</i>							
Informacja i komunikacja a	1540	-	267	160	107	7	-	1265	Information and communication			
b	1741	-	307	198	109	7	2	1425				
c	201	-	40	38	2	-	2	160				
d	113,1	-	115,0	123,8	101,9	100,0	x	112,6				
Działalność finansowa i ubezpieczeniowa a	3385	-	193	109	84	21	3	3165	Financial and insurance activities			
b	3390	-	203	113	90	21	4	3159				
c	5	-	10	4	6	-	1	-6				
d	100,1	-	105,2	103,7	107,1	100,0	133,3	99,8				
Obsługa rynku nieruchomości ^Δ a	8616	1	326	230	95	172	1	620	Real estate activities			
b	8848	-	350	251	98	171	1	680				
c	232	-1	24	21	3	-1	-	60				
d	102,7	-	107,4	109,1	103,2	99,4	100,0	109,7				
Działalność profesjonalna, naukowa i techniczna a	6625	-	827	424	402	10	2	5737	Professional, scientific and technical activities			
b	6955	-	857	447	410	10	1	6039				
c	330	-	30	23	8	-	-1	302				
d	105,0	-	103,6	105,4	102,0	100,0	50,0	105,3				
Administrowanie i działalność wspierająca ^Δ a	1997	-	260	163	96	5	-	1725	Administrative and support service activities			
b	2186	-	281	178	102	8	-	1892				
c	189	-	21	15	6	3	-	167				
d	109,5	-	108,1	109,2	106,3	160,0	-	109,7				

TABL. 9. PODMIOTY GOSPODARKI NARODOWEJ WEDŁUG WYBRANYCH FORM PRAWNYCH ORAZ SEKCJI POLSKIEJ KLASYFIKACJI DZIAŁALNOŚCI (dok.)

Stan w dniu 31 XII

ENTITIES OF THE NATIONAL ECONOMY BY SELECTED LEGAL STATUS AND BY SECTION OF THE POLISH CLASSIFICATION OF ACTIVITIES (cont.)

As of 31 XII

WYSZCZEGÓLNIENIE	Ogółem <i>Grand total</i>	przedsiębiorstwa państwowe <i>state owned enterprises</i>	W tym <i>Of which</i>					spółdzielnie <i>co-operatives</i>	fundacje, stowarzyszenia i organizacje społeczne <i>foundations, associations and social organisations</i>	osoby fizyczne prowadzące działalność gospodarczą <i>natural persons conducting economic activity</i>	SPECIFICATION a - 2009 b - 2010 c - increase/decrease (-) d - 2009 = 100	
			razem <i>total</i>	spółki <i>companies</i>		spółdzielnie <i>co-operatives</i>	fundacje, stowarzyszenia i organizacje społeczne <i>foundations, associations and social organisations</i>					osoby fizyczne prowadzące działalność gospodarczą <i>natural persons conducting economic activity</i>
				handlowe <i>commercial</i>	w tym <i>of which</i>							
Administracja publiczna i obrona narodowa; obowiązkowe zabezpieczenia społeczne . . . a	668	-	-	-	-	-	-	291	3	<i>Public administration and defence; compulsory social security</i>		
b	677	-	-	-	-	-	-	301	4			
c	9	-	-	-	-	-	-	10	1			
d	101,3	-	-	-	-	-	-	103,4	133,3			
Edukacja a	2605	-	102	35	67	2	20	1210	1210	<i>Education</i>		
b	2769	-	106	37	69	2	24	1355	1355			
c	164	-	4	2	2	-	4	145	145			
d	106,3	-	103,9	105,7	103,0	100,0	120,0	112,0	112,0			
Opieka zdrowotna i pomoc społeczna a	4522	-	325	75	250	2	4	3968	3968	<i>Human health and social work activities</i>		
b	4955	-	344	86	258	3	5	4383	4383			
c	433	-	19	11	8	1	1	415	415			
d	109,6	-	105,8	114,7	103,2	150,0	125,0	110,5	110,5			
Działalność związana z kulturą, rozrywką i rekreacją a	1748	-	116	37	79	-	819	644	644	<i>Arts, entertainment and recreation</i>		
b	1817	-	117	37	80	-	847	681	681			
c	69	-	1	-	1	-	28	37	37			
d	103,9	-	100,9	100,0	101,3	-	103,4	105,7	105,7			
Pozostała działalność usługowa a	6013	-	153	47	105	4	1404	3529	3529	<i>Other service activities</i>		
b	6447	-	153	44	108	4	1518	3666	3666			
c	434	-	-	-3	3	-	114	137	137			
d	107,2	-	100,0	93,6	102,9	100,0	108,1	103,9	103,9			

TABL. 10. PODMIOTY GOSPODARKI NARODOWEJ WEDŁUG WYBRANYCH FORM PRAWNYCH ORAZ PODREGIONÓW I POWIATÓW
Stan w dniu 31 XII
ENTITIES OF THE NATIONAL ECONOMY BY SELECTED LEGAL STATUS AND SUBREGIONS AND POWIATS
As of 31 XII

WYSZCZEGÓLNIENIE SPECIFICATION a - 2009 b - 2010 c - przyrost/spadek (-) increase/decrease (-) d - 2009 = 100	Ogółem Grand total	przedsiębiorstwa państwowe state owned enterprises	W tym Of which					
			razem total	spółki companies		spółdzielnie co-operatives	fundacje, stowarzyszenia i organizacje społeczne foundations, associations and social organisations	osoby fizyczne prowadzące działalność gospodarczą natural persons conducting economic activity
				handlowe commercial	cywilne civil partnerships			
WOJEWÓDZTWO a	101405	9	13063	7122	5909	475	2653	74513
VOIVODSHIP b	106110	8	13460	7428	6002	476	2815	78324
c	4705	-1	397	306	93	1	162	3811
d	104,6	88,9	103,0	104,3	101,6	100,2	106,1	105,1
Podregion gorzowski . . . a	42063	1	5337	2980	2346	186	1004	31688
Subregion b	43926	1	5509	3108	2390	187	1075	33151
c	1863	-	172	128	44	1	71	1463
d	104,4	100,0	103,2	104,3	101,9	100,5	107,1	104,6
Powiaty: Powiats:								
Gorzowski a	6335	-	726	418	303	18	143	5113
b	6766	-	751	434	312	17	157	5466
c	431	-	25	16	9	-1	14	353
d	106,8	-	103,4	103,8	103,0	94,4	109,8	106,9
Międzyrzecki. a	5722	1	583	312	270	31	186	4239
b	5999	1	599	327	271	33	198	4449
c	277	-	16	15	1	2	12	210
d	104,8	100,0	102,7	104,8	100,4	106,5	106,5	105,0
Słubicki. a	5547	-	767	477	289	30	105	3978
b	5668	-	779	479	299	30	115	4057
c	121	-	12	2	10	-	10	79
d	102,2	-	101,6	100,4	103,5	100,0	109,5	102,0
Strzelecko-drezdenecki a	4167	-	365	205	158	23	129	3328
b	4494	-	380	221	157	23	139	3614
c	327	-	15	16	-1	-	10	286
d	107,8	-	104,1	107,8	99,4	100,0	107,8	108,6
Sulęciński. a	2632	-	291	162	127	21	86	2046
b	2771	-	296	166	128	21	93	2157
c	139	-	5	4	1	-	7	111
d	105,3	-	101,7	102,5	100,8	100,0	108,1	105,4
Miasto na prawach powiatu City with powiat status								
Gorzów Wlkp. a	17660	-	2605	1406	1199	63	355	12984
b	18228	-	2704	1481	1223	63	373	13408
c	568	-	99	75	24	-	18	424
d	103,2	-	103,8	105,3	102,0	100,0	105,1	103,3

TABL. 10. PODMIOTY GOSPODARKI NARODOWEJ WEDŁUG WYBRANYCH FORM PRAWNYCH ORAZ PODREGIONÓW I POWIATÓW (dok.)

Stan w dniu 31 XII

ENTITIES OF THE NATIONAL ECONOMY BY SELECTED LEGAL STATUS AND SUBREGIONS AND POWIATS (cont.)
As of 31 XII

WYSZCZEGÓLNIENIE SPECIFICATION a - 2009 b - 2010 c - przyrost/spadek (-) increase/decrease (-) d - 2009 = 100	Ogółem <i>Grand total</i>	przedsiębiorstwa państwowe <i>state owned enterprises</i>	W tym Of which					fundacje, stowarzyszenia i organizacje społeczne <i>foundations, associations and social organisations</i>	osoby fizyczne prowadzące działalność gospodarczą <i>natural persons conducting economic activity</i>
			razem <i>total</i>	spółki companies		spółdzielnie <i>co-operatives</i>			
				w tym <i>of which</i>	handlowe <i>commercial</i>		cywilne <i>civil partnerships</i>		
Podregion zielonogórski a	59342	8	7726	4142	3563	289	1649	42825	
<i>Subregion</i> b	62184	7	7951	4320	3612	289	1740	45173	
c	2842	-1	225	178	49	-	91	2348	
d	104,8	87,5	102,9	104,3	101,4	100,0	105,5	105,5	
Powiaty: <i>Powiats:</i>									
Krośniński a	5220	-	501	224	276	28	133	3740	
b	5481	-	508	230	277	29	144	3956	
c	261	-	7	6	1	1	11	216	
d	105,0	-	101,4	102,7	100,4	103,6	108,3	105,8	
Nowosolski a	6536	1	710	343	364	37	170	4556	
b	6876	1	710	346	361	37	186	4877	
c	340	-	-	3	-3	-	16	321	
d	105,2	100,0	100,0	100,9	99,2	100,0	109,4	107,0	
Świebodziński a	5415	-	679	324	354	19	141	3864	
b	5661	-	711	343	367	20	150	4062	
c	246	-	32	19	13	1	9	198	
d	104,5	-	104,7	105,9	103,7	105,3	106,4	105,1	
Wschowski a	3096	1	292	142	147	19	112	2266	
b	3283	1	296	143	150	19	115	2436	
c	187	-	4	1	3	-	3	170	
d	106,0	100,0	101,4	100,7	102,0	100,0	102,7	107,5	
Zielonogórski a	7546	1	863	439	421	43	223	5749	
b	8100	1	911	477	431	42	238	6199	
c	554	-	48	38	10	-1	15	450	
d	107,3	100,0	105,6	108,7	102,4	97,7	106,7	107,8	
Żagański a	7079	3	640	284	352	42	163	5058	
b	7301	2	643	291	349	40	170	5253	
c	222	-1	3	7	-3	-2	7	195	
d	103,1	66,7	100,5	102,5	99,1	95,2	104,3	103,9	
Żarski a	9006	2	1052	572	478	45	216	6337	
b	9440	2	1080	590	488	46	231	6682	
c	434	-	28	18	10	1	15	345	
d	104,8	100,0	102,7	103,1	102,1	102,2	106,9	105,4	
Miasto na prawach powiatu <i>City with powiat status</i>									
Zielona Góra a	15444	-	2989	1814	1171	56	491	11255	
b	16042	-	3092	1900	1189	56	506	11708	
c	598	-	103	86	18	-	15	453	
d	103,9	-	103,4	104,7	101,5	100,0	103,1	104,0	

TABL.11. PODMIOTY GOSPODARKI NARODOWEJ WEDŁUG WYBRANYCH SEKCJI POLSKIEJ KLASYFIKACJI DZIAŁALNOŚCI ORAZ PODREGIONÓW, POWIATÓW I GMIN

Stan w dniu 31 XII

ENTITIES OF THE NATIONAL ECONOMY BY SELECTED SECTIONS OF THE POLISH CLASSIFICATION OF ACTIVITIES AND BY SUBREGIONS, POWIATS AND GMINAS

As of 31 XII

WYSZCZEGÓLNIENIE SPECIFICATION a - 2009 b - 2010 c - przyrost/spadek (-) increase/decrease (-) d - 2009 = 100	Ogółem Total	W tym Of which																		
		rolnictwo, leśnictwo, łowiectwo i rybactwo agriculture, forestry and fishing	przemysł industry		budownictwo construction	handel; naprawa pojazdów samocho- dowych ^Δ trade; repair of motor vehicles ^Δ	transport i gospodarka magazynowa transportation and storage	zakwatero- wanie i gas- tronomia ^Δ accommodation and catering ^Δ	informacja i komunikacja information and commu- nication	działalność finansowa i ubezpie- czeniowa financial and insurance activities	obsługa ryнку nierucho- mości ^Δ real estate activities	działalność profesjonal- na, naukowa i techniczna professional, scientific and technical activities	administro- wanie i działalność wspiera- jąca ^Δ administrative and support activities	administra- cja publiczna i obrona narodowa; obowiązkowe zabez- pieczenia społeczne public admin- istration and defence; compulsory social security	edukacja education	opieka zdrowotna i pomoc społeczna human health and social work activities	działalność związana z kulturą, rozrywką i rekreacją other arts, entertainmen t and recreation	pozostała działalność usługowa other service activities		
			razem total	w tym przetwórstwo przemysłowe of which manufacturing																
WOJEWÓDZTWO VOIVODSHIP	a b c d	101405 106110 4705 104,6	3603 3716 113 103,1	8470 8972 502 105,9	7880 8323 443 105,6	11923 12731 808 106,8	29301 30173 872 103,0	7193 7419 226 103,1	3192 3311 119 103,7	1540 1741 201 113,1	3385 3390 5 100,1	8616 8848 232 102,7	6625 6955 330 105,0	1997 2186 189 109,5	668 677 9 101,3	2605 2769 164 106,3	4522 4955 433 109,6	1748 1817 69 103,9	6013 6447 434 107,2	
Podregion gorzowski . . . Subregion	a b c d	42063 43926 1863 104,4	1531 1596 65 104,2	3313 3519 206 106,2	3060 3236 176 105,8	5265 5501 236 104,5	12102 12469 367 103,0	3416 3492 76 102,2	1419 1463 44 103,1	605 676 71 111,7	1487 1483 -4 99,7	3050 3158 108 103,5	2718 2822 104 103,8	897 990 93 110,4	268 273 5 101,9	991 1041 50 105,0	1901 2102 201 110,6	709 747 38 105,4	2389 2593 204 108,5	
Powiaty: Powiats:																				
GORZOWSKI	a b c d	6335 6766 431 106,8	320 341 21 106,6	639 684 45 107,0	597 631 34 105,7	819 886 67 108,2	1935 2006 71 103,7	503 543 40 108,0	228 234 6 102,6	67 81 14 120,9	207 204 -3 98,6	213 239 26 112,2	341 364 23 106,7	120 136 16 113,3	35 41 6 117,1	144 156 12 108,3	302 337 35 111,6	121 131 10 108,3	341 383 42 112,3	
Gmina miejska Urban gmina																				
Kostrzyn nad Odrą . . .	a b c d	2095 2179 84 104,0	19 24 5 126,3	166 178 12 107,2	158 168 10 106,3	192 217 25 113,0	783 777 -6 99,2	130 144 14 110,8	102 100 -2 98,0	19 20 1 105,3	58 59 1 101,7	151 157 6 104,0	95 96 1 101,1	43 52 9 120,9	3 3 - 100,0	43 44 1 102,3	140 144 4 102,9	33 35 2 106,1	118 129 11 109,3	
Gmina miejsko-wiejska Urban-rural gmina																				
Witnica	a b c d	971 1010 39 104,0	54 57 3 105,6	149 149 - 100,0	146 146 - 100,0	146 147 1 100,7	271 275 4 101,5	64 68 4 106,3	26 26 - 100,0	9 10 1 111,1	26 25 -1 96,2	31 41 10 132,3	39 43 4 110,3	15 14 -1 93,3	5 5 - 100,0	24 27 3 112,5	42 48 6 114,3	18 20 2 111,1	52 55 3 105,8	
w tym miasto of which city	a b c d	604 634 30 105,0	14 15 1 107,1	101 101 - 100,0	100 100 - 100,0	93 96 3 103,2	170 174 4 102,4	31 31 - 100,0	13 12 -1 92,3	8 9 1 112,5	13 15 2 115,4	25 34 9 136,0	34 35 1 102,9	6 7 1 116,7	3 3 - 100,0	13 15 2 115,4	32 37 5 115,6	11 12 1 109,1	37 38 1 102,7	
Gminy wiejskie: Rural gminas:																				
Bogdaniec	a b c d	639 682 43 106,7	58 57 -1 98,3	57 60 3 105,3	51 53 2 103,9	107 109 2 101,9	179 190 11 106,1	60 72 12 120,0	16 17 1 106,3	5 5 - 100,0	28 26 -2 92,9	4 5 1 125,0	32 31 4 96,9	6 10 - 166,7	4 4 - 100,0	10 12 2 120,0	19 23 4 121,1	12 13 1 108,3	42 48 6 114,3	
Deszczno	a b c d	750 822 72 109,6	59 66 7 111,9	77 85 8 110,4	69 76 7 110,1	102 117 15 114,7	210 231 21 110,0	76 78 2 102,6	26 29 3 111,5	10 14 4 140,0	37 33 -4 89,2	8 9 1 112,5	39 41 2 105,1	12 15 3 125,0	9 10 1 111,1	15 17 2 113,3	23 27 4 117,4	14 14 - 100,0	33 36 3 109,1	
Kłodawa	a b c d	802 919 117 114,6	42 46 4 109,5	80 92 12 115,0	72 80 8 111,1	106 118 12 111,3	211 233 22 110,4	69 74 5 107,2	22 23 1 104,5	19 24 5 126,3	25 30 5 120,0	13 18 5 138,5	73 89 16 121,9	20 23 3 115,0	7 7 - 100,0	21 25 4 119,0	47 58 11 123,4	20 23 3 115,0	27 36 9 133,3	
Lubiszyn	a b c d	472 487 15 103,2	65 64 -1 98,5	41 44 3 107,3	37 40 3 108,1	75 76 1 101,3	124 126 2 101,6	43 43 - 100,0	12 14 2 116,7	7 5 -2 200,0	3 5 2 71,4	3 5 2 166,7	23 23 - 100,0	12 12 - 166,7	3 5 2 100,0	12 12 - 100,0	12 13 1 108,3	12 12 - 100,0	27 31 4 114,8	
Santok	a b c d	606 667 61 110,1	23 27 4 117,4	69 76 7 110,1	64 68 4 106,3	91 102 11 112,1	157 174 17 110,8	61 64 3 104,9	24 25 1 104,2	4 6 2 150,0	26 26 - 100,0	3 4 1 133,3	40 41 1 102,5	12 10 -2 83,3	4 7 3 175,0	19 19 - 100,0	19 24 5 126,3	12 14 2 116,7	42 48 6 114,3	

TABL.11. PODMIOTY GOSPODARKI NARODOWEJ WEDŁUG WYBRANYCH SEKCJI POLSKIEJ KLASYFIKACJI DZIAŁALNOŚCI ORAZ PODREGIONÓW, POWIATÓW I GMIN (cd.)

Stan w dniu 31 XII

ENTITIES OF THE NATIONAL ECONOMY BY SELECTED SECTIONS OF THE POLISH CLASSIFICATION OF ACTIVITIES AND BY SUBREGIONS, POWIATS AND GMINAS (cont.)

As of 31 XII

WYSZCZEGÓLNIENIE SPECIFICATION a - 2009 b - 2010 c - przyrost/spadek (-) increase/decrease (-) d - 2009 = 100	Ogółem Total	W tym Of which																
		rolnictwo, leśnictwo, łowiectwo i rybactwo agriculture, forestry and fishing	przemysł industry		budownictwo construction	handel; naprawa pojazdów samocho- dowych ^Δ trade; repair of motor vehicles ^Δ	transport i gospodarka magazynowa transportation and storage	zakwatero- wanie i gas- tronomia ^Δ accommodation and catering ^Δ	informacja i komunikacja information and commu- nication	działalność finansowa i ubezpie- czeniowa financial and insurance activities	obsługa ryнку nierucho- mości ^Δ real estate activities	działalność profesjonal- na, naukowa i techniczna professional, scientific and technical activities	administrowanie i działalność wspierająca ^Δ administrative and support activities	administra- cja publiczna i obrona narodowa; obowiązkowe zabez- pieczenia społeczne public admini- stration and defence; compulsory social security	edukacja education	opieka zdrowotna i pomoc społeczna human health and social work activities	działalność związana z kulturą, rozrywką i rekreacją other arts, entertain- ment and recreation	pozostała działalność usługowa other service activities
			razem total	w tym przetwórstwo przemysłowe of which manufacturing														
SŁUBICKI a	5547	213	316	274	517	1872	630	234	54	127	544	202	136	39	114	174	81	294
b	5668	231	327	286	537	1873	637	241	61	133	553	211	127	39	114	194	80	310
c	121	18	11	12	20	1	7	7	7	6	9	9	-9	-	-	20	-1	16
d	102,2	108,5	103,5	104,4	103,9	100,1	101,1	103,0	113,0	104,7	101,7	104,5	93,4	100,0	100,0	111,5	98,8	105,4
Gminy miejsko-wiejskie: Urban-rural gminas:																		
Cybinka a	487	44	40	33	116	135	37	10	3	11	7	16	9	6	8	13	11	21
b	508	42	41	34	109	139	45	11	3	13	7	17	11	6	8	20	11	25
c	21	-2	1	1	-7	4	8	1	-	2	-	1	2	-	-	7	-	4
d	104,3	95,5	102,5	103,0	94,0	103,0	121,6	110,0	100,0	118,2	100,0	106,3	122,2	100,0	100,0	153,8	100,0	119,0
w tym miasto a	286	17	24	20	59	88	23	7	3	5	4	11	6	3	5	9	8	14
of which city b	303	18	26	21	59	90	24	7	3	7	4	13	8	3	5	14	8	14
c	17	1	2	1	-	2	1	-	-	2	-	2	-	-	-	5	-	-
d	105,9	105,9	108,3	105,0	100,0	102,3	104,3	100,0	100,0	140,0	100,0	118,2	133,3	100,0	100,0	155,6	100,0	100,0
Ośno Lubuskie a	559	48	64	58	75	158	53	22	3	12	7	23	18	9	13	14	7	33
b	581	54	61	56	85	157	53	22	4	13	7	25	19	9	14	14	6	38
c	22	6	-3	-2	10	-1	-	-	1	1	-	2	1	-	1	-	-1	5
d	103,9	112,5	95,3	96,6	113,3	99,4	100,0	100,0	133,3	108,3	100,0	108,7	105,6	100,0	107,7	100,0	85,7	115,2
w tym miasto a	426	31	48	42	55	122	37	20	3	12	4	20	12	4	11	13	7	27
of which city b	432	34	47	42	57	122	36	20	4	13	4	21	12	4	12	12	6	28
c	6	3	-1	-	2	-	-1	-	1	1	-	1	-	-	1	-1	-1	1
d	101,4	109,7	97,9	100,0	103,6	100,0	97,3	100,0	133,3	108,3	100,0	105,0	100,0	100,0	109,1	92,3	85,7	103,7
Rzepin a	998	65	53	44	83	273	135	45	14	32	129	34	30	6	18	28	15	38
b	1021	65	57	48	90	278	133	47	16	33	130	38	24	6	15	32	14	43
c	23	-	4	4	7	5	-2	2	2	1	1	4	-6	-	-3	4	-1	5
d	102,3	100,0	107,5	109,1	108,4	101,8	98,5	104,4	114,3	103,1	100,8	111,8	80,0	100,0	83,3	114,3	93,3	113,2
w tym miasto a	767	26	39	32	63	203	104	37	12	24	125	30	24	4	11	24	9	32
of which city b	785	27	41	34	68	206	102	40	13	25	126	34	19	4	11	26	9	34
c	18	1	2	2	5	3	-2	3	1	1	1	4	-5	-	-	2	-	2
d	102,3	103,8	105,1	106,3	107,9	101,5	98,1	108,1	108,3	104,2	100,8	113,3	79,2	100,0	100,0	108,3	100,0	106,3
Słubice a	3254	46	135	121	202	1237	383	146	33	67	400	119	73	14	68	110	41	180
b	3295	60	144	129	215	1224	375	150	36	68	407	124	68	14	70	120	41	179
c	41	14	9	8	13	-13	-8	4	3	1	7	5	-5	-	2	10	-	-1
d	101,3	130,4	106,7	106,6	106,4	98,9	97,9	102,7	109,1	101,5	101,8	104,2	93,2	100,0	102,9	109,1	100,0	99,4
w tym miasto a	2980	25	122	109	173	1146	330	132	32	61	397	111	65	12	63	105	37	169
of which city b	2999	32	129	116	186	1123	316	138	35	62	405	116	60	12	66	113	38	168
c	19	7	7	7	13	-23	-14	6	3	1	8	5	-5	-	3	8	1	-1
d	100,6	128,0	105,7	106,4	107,5	98,0	95,8	104,5	109,4	101,6	102,0	104,5	92,3	100,0	104,8	107,6	102,7	99,4
Gmina wiejska Rural gmina																		
Górzycza a	249	10	24	18	41	69	22	11	1	5	1	10	6	4	7	9	7	22
b	263	10	24	19	38	75	31	11	2	6	2	7	5	4	7	8	8	25
c	14	-	-	1	-3	6	9	-	1	1	1	-3	-1	-	-	-1	1	3
d	105,6	100,0	100,0	105,6	92,7	108,7	140,9	100,0	200,0	120,0	200,0	70,0	83,3	100,0	100,0	88,9	114,3	113,6

TABL.11. PODMIOTY GOSPODARKI NARODOWEJ WEDŁUG WYBRANYCH SEKCJI POLSKIEJ KLASYFIKACJI DZIAŁALNOŚCI ORAZ PODREGIONÓW, POWIATÓW I GMIN (cd.)

Stan w dniu 31 XII

ENTITIES OF THE NATIONAL ECONOMY BY SELECTED SECTIONS OF THE POLISH CLASSIFICATION OF ACTIVITIES AND BY SUBREGIONS, POWIATS AND GMINAS (cont.)

As of 31 XII

WYSZCZEGÓLNIENIE SPECIFICATION a - 2009 b - 2010 c - przyrost/spadek (-) increase/decrease (-) d - 2009 = 100	Ogółem Total	W tym Of which																	
		rolnictwo, leśnictwo, łowiectwo i rybactwo agriculture, forestry and fishing	przemysł industry		budownictwo construction	handel; naprawa pojazdów samocho- dowych ^Δ trade; repair of motor vehicles ^Δ	transport i gospodarka magazynowa transportation and storage	zakwatero- wanie i gas- tronomia ^Δ accommodation and catering ^Δ	informacja i komunikacja information and commu- nication	działalność finansowa i ubezpie- czeniowa financial and insurance activities	obsługa rynku nierucho- mości ^Δ real estate activities	działalność profesjonal- na, naukowa i techniczna professional, scientific and technical activities	administrowanie i działalność wspiera- jąca ^Δ administrative and support activities	administra- cja publiczna i obrona narodowa; obowiązkowe zabez- pieczenia społeczne public admini- stration and defence; compulsory social security	edukacja education	opieka zdrowotna i pomoc społeczna human health and social work activities	działalność związana z kulturą, rozrywką i rekreacją other arts, enter-tainmen t and recreation	pozostała działalność usługowa other service activities	
			razem total	w tym przetwórstwo przemysłowe of which manufacturing															
STRZELECKO- DREZDENECKI a	4167	340	398	370	481	1304	277	120	41	117	179	166	71	39	106	211	82	234	
b	4494	353	434	404	528	1362	292	130	43	110	192	183	105	39	113	255	83	272	
c	327	13	36	34	47	58	15	10	2	-7	13	17	34	-	7	44	1	38	
d	107,8	103,8	109,0	109,2	109,8	104,4	105,4	108,3	104,9	94,0	107,3	110,2	147,9	100,0	106,6	120,9	101,2	116,2	
Gminy miejsko-wiejskie: Urban-rural gminas:																			
Dobiegniew a	630	61	53	48	73	182	51	19	3	10	65	22	13	5	12	23	10	28	
b	640	64	52	48	74	189	48	19	4	9	66	21	13	5	9	25	9	33	
c	10	3	-1	-	1	7	-3	-	1	-1	1	-1	-	-	-3	2	-1	5	
d	101,6	104,9	98,1	100,0	101,4	103,8	94,1	100,0	133,3	90,0	101,5	95,5	100,0	100,0	75,0	108,7	90,0	117,9	
w tym miasto a	373	10	30	27	39	124	24	11	1	6	60	16	5	3	8	15	6	15	
of which city b	379	11	32	29	44	123	25	12	2	4	61	15	3	3	7	15	6	16	
c	6	1	2	2	5	-1	1	1	1	-2	1	-1	-2	-	-1	-	-	1	
d	101,6	110,0	106,7	107,4	112,8	99,2	104,2	109,1	200,0	66,7	101,7	93,8	60,0	100,0	87,5	100,0	100,0	106,7	
Drezdenko a	1579	131	136	128	170	589	101	50	15	36	13	59	29	10	33	93	19	94	
b	1736	138	145	136	185	614	107	56	15	36	18	66	53	10	36	130	17	110	
c	157	7	9	8	15	25	6	6	-	-	5	7	24	-	3	37	-2	16	
d	109,9	105,3	106,6	106,3	108,8	104,2	105,9	112,0	100,0	100,0	138,5	111,9	182,8	100,0	109,1	139,8	89,5	117,0	
w tym miasto a	1035	34	87	82	115	384	67	38	15	27	11	47	22	6	22	80	15	64	
of which city b	1145	35	92	86	122	406	72	39	14	28	16	53	38	6	26	109	14	75	
c	110	1	5	4	7	22	5	1	-1	1	5	6	16	-	4	29	-1	11	
d	110,6	102,9	105,7	104,9	106,1	105,7	107,5	102,6	93,3	103,7	145,5	112,8	172,7	100,0	118,2	136,3	93,3	117,2	
Strzelce Krajeńskie . . . a	1456	101	143	136	172	385	96	42	18	53	98	74	22	17	45	71	34	85	
b	1554	105	161	154	198	396	103	45	20	47	105	84	21	17	47	75	36	94	
c	98	4	18	18	26	11	7	3	2	-6	7	10	-1	-	2	4	2	9	
d	106,7	104,0	112,6	113,2	115,1	102,9	107,3	107,1	111,1	88,7	107,1	113,5	95,5	100,0	104,4	105,6	105,9	110,6	
w tym miasto a	1098	49	106	101	111	289	69	32	14	48	94	65	20	8	38	64	21	70	
of which city b	1155	50	118	113	127	299	73	31	14	39	101	74	19	8	40	68	22	72	
c	57	1	12	12	16	10	4	-1	-	-9	7	9	-1	-	2	4	1	2	
d	105,2	102,0	111,3	111,9	114,4	103,5	105,8	96,9	100,0	81,3	107,4	113,8	95,0	100,0	105,3	106,3	104,8	102,9	
Gminy wiejskie: Rural gminas:																			
Stare Kurowo a	245	29	30	27	31	79	12	4	1	5	2	3	5	4	6	14	9	11	
b	287	28	35	31	35	90	13	4	1	5	2	6	13	4	9	14	10	18	
c	42	-1	5	4	4	11	1	-	-	-	-	3	8	-	3	-	1	7	
d	117,1	96,6	116,7	114,8	112,9	113,9	108,3	100,0	100,0	100,0	100,0	200,0	260,0	100,0	150,0	100,0	111,1	163,6	
Zwierzyn a	257	18	36	31	35	69	17	5	4	13	1	8	2	3	10	10	10	16	
b	277	18	41	35	36	73	21	6	3	13	1	6	5	3	12	11	11	17	
c	20	-	5	4	1	4	4	1	-1	-	-	-2	3	-	2	1	1	1	
d	107,8	100,0	113,9	112,9	102,9	105,8	123,5	120,0	75,0	100,0	100,0	75,0	250,0	100,0	120,0	110,0	110,0	106,3	

TABL.11. **PODMIOTY GOSPODARKI NARODOWEJ WEDŁUG WYBRANYCH SEKCJI POLSKIEJ KLASYFIKACJI DZIAŁALNOŚCI ORAZ PODREGIONÓW, POWIATÓW I GMIN (cd.)**
Stan w dniu 31 XII
ENTITIES OF THE NATIONAL ECONOMY BY SELECTED SECTIONS OF THE POLISH CLASSIFICATION OF ACTIVITIES AND BY SUBREGIONS, POWIATS AND GMINAS (cont.)
As of 31 XII

WYSZCZEGÓLNIENIE SPECIFICATION a - 2009 b - 2010 c - przyrost/spadek (-) increase/decrease (-) d - 2009 = 100	Ogółem Total	W tym Of which																
		rolnictwo, leśnictwo, łowiectwo i rybactwo agriculture, forestry and fishing	przemysł industry		budownictwo construction	handel; naprawa pojazdów samocho- dowych ^Δ trade; repair of motor vehicles ^Δ	transport i gospodarka magazynowa transportation and storage	zakwatero- wanie i gas- tronomia ^Δ accommodation and catering ^Δ	informacja i komunikacja information and commu- nication	działalność finansowa i ubezpie- czeniowa financial and insurance activities	obsługa ryнку nierucho- mości ^Δ real estate activities	działalność profesjonal- na, naukowa i techniczna professional, scientific and technical activities	administro- wanie i działalność wspiera- jąca ^Δ administrative and support activities	administra- cja publiczna i obrona narodowa; obowiązk- we zabez- pieczenia społeczne public admin- istration and defence; compulsory social security	edukacja education	opieka zdrowotna i pomoc społeczna human health and social work activities	działalność związana z kulturą, rozrywką i rekreacją other arts, entertain- ment and recreation	pozostała działalność usługowa other service activities
			razem total	w tym przetwórstwo przemysłowe of which manufacturing														
SULECIŃSKI	a 2632	209	221	197	393	732	162	125	19	73	79	96	72	40	66	129	49	166
	b 2771	214	241	216	424	759	164	121	23	77	85	105	78	41	67	134	53	184
	c 139	5	20	19	31	27	2	-4	4	4	6	9	6	1	1	5	4	18
	d 105,3	102,4	109,0	109,6	107,9	103,7	101,2	96,8	121,1	105,5	107,6	109,4	108,3	102,5	101,5	103,9	108,2	110,8
Gminy miejsko-wiejskie: Urban-rural gminas:																		
Lubniewice	a 291	22	20	18	55	65	5	28	2	5	23	8	17	5	5	12	7	12
	b 311	26	21	18	62	65	5	25	2	5	24	9	20	5	5	12	8	17
	c 20	4	1	-	7	-	-	-3	-	-	1	1	3	-	-	-	1	5
	d 106,9	118,2	105,0	100,0	112,7	100,0	100,0	89,3	100,0	100,0	104,3	112,5	117,6	100,0	100,0	100,0	114,3	141,7
w tym miasto	a 231	16	16	15	44	49	4	24	2	5	19	8	12	3	5	9	5	10
of which city	b 250	20	15	14	51	50	4	22	2	5	20	9	15	3	5	9	6	14
	c 19	4	-1	-1	7	1	-	-2	-	-	1	1	3	-	-	-	1	4
	d 108,2	125,0	93,8	93,3	115,9	102,0	100,0	91,7	100,0	100,0	105,3	112,5	125,0	100,0	100,0	100,0	120,0	140,0
Sulęcín	a 1151	54	93	84	192	320	76	41	14	34	30	50	24	19	29	70	18	86
	b 1190	53	97	88	198	333	74	40	15	34	34	56	23	20	29	71	16	96
	c 39	-1	4	4	6	13	-2	-1	1	-	4	6	-1	1	-	1	-2	10
	d 103,4	98,1	104,3	104,8	103,1	104,1	97,4	97,6	107,1	100,0	113,3	112,0	95,8	105,3	100,0	101,4	88,9	111,6
w tym miasto	a 896	12	75	66	157	264	57	36	12	25	20	42	21	13	26	58	11	66
of which city	b 915	10	77	69	159	274	54	31	13	26	24	47	19	14	26	58	9	73
	c 19	-2	2	3	2	10	-3	-5	1	1	4	5	-2	1	-	-	-2	7
	d 102,1	83,3	102,7	104,5	101,3	103,8	94,7	86,1	108,3	104,0	120,0	111,9	90,5	107,7	100,0	100,0	81,8	110,6
Torzým	a 481	56	42	35	45	132	34	33	1	12	11	18	9	9	17	22	11	29
	b 516	58	47	41	55	139	33	32	2	16	12	18	11	9	17	25	11	31
	c 35	2	5	6	10	7	-1	-1	1	4	1	-	2	-	-	3	-	2
	d 107,3	103,6	111,9	117,1	122,2	105,3	97,1	97,0	200,0	133,3	109,1	100,0	122,2	100,0	100,0	113,6	100,0	106,9
w tym miasto	a 266	22	20	19	19	73	23	20	-	8	9	14	4	3	7	20	6	18
of which city	b 281	22	23	22	25	77	22	16	1	10	10	14	6	3	6	21	6	19
	c 15	-	3	3	6	4	-1	-4	1	2	1	-	2	-	-1	1	-	1
	d 105,6	100,0	115,0	115,8	131,6	105,5	95,7	80,0	x	125,0	111,1	100,0	150,0	100,0	85,7	105,0	100,0	105,6
Gminy wiejskie: Rural gminas:																		
Krzeszyce	a 331	31	41	37	50	91	25	6	2	16	4	9	5	3	10	14	8	16
	b 362	34	46	41	55	94	26	6	4	16	4	12	6	3	11	14	12	19
	c 31	3	5	4	5	3	1	-	2	-	-	3	1	-	1	-	4	3
	d 109,4	109,7	112,2	110,8	110,0	103,3	104,0	100,0	200,0	100,0	100,0	133,3	120,0	100,0	110,0	100,0	150,0	118,8
Słońsk	a 378	46	25	23	51	124	22	17	-	6	11	11	17	4	5	11	5	23
	b 392	43	30	28	54	128	26	18	-	6	11	10	18	4	5	12	6	21
	c 14	-3	5	5	3	4	4	1	-	-	-	-1	1	-	-	1	1	-2
	d 103,7	93,5	120,0	121,7	105,9	103,2	118,2	105,9	-	100,0	100,0	90,9	105,9	100,0	100,0	109,1	120,0	91,3
Miasto na prawach powiatu City with powiat status																		
Gorzów Wlkp.	a 17660	172	1212	1134	2280	4709	1478	510	356	806	1508	1630	389	40	417	856	283	1014
	b 18228	173	1269	1180	2323	4840	1484	531	397	803	1544	1670	424	38	438	921	292	1081
	c 568	1	57	46	43	131	6	21	41	-3	36	40	35	-2	21	65	9	67
	d 103,2	100,6	104,7	104,1	101,9	102,8	100,4	104,1	111,5	99,6	102,4	102,5	109,0	95,0	105,0	107,6	103,2	106,6

TABL.11. PODMIOTY GOSPODARKI NARODOWEJ WEDŁUG WYBRANYCH SEKCJI POLSKIEJ KLASYFIKACJI DZIAŁALNOŚCI ORAZ PODREGIONÓW, POWIATÓW I GMIN (cd.)

Stan w dniu 31 XII

ENTITIES OF THE NATIONAL ECONOMY BY SELECTED SECTIONS OF THE POLISH CLASSIFICATION OF ACTIVITIES AND BY SUBREGIONS, POWIATS AND GMINAS (cont.)

As of 31 XII

WYSZCZEGÓLNIENIE SPECIFICATION a - 2009 b - 2010 c - przyrost/spadek (-) increase/decrease (-) d - 2009 = 100	Ogółem Total	W tym Of which																	
		przemysł industry		budownictwo construction	handel; naprawa pojazdów samocho- dowych ^Δ trade; repair of motor vehicles ^Δ	transport i gospodarka magazynowa transportation and storage	zakwatero- wanie i gas- tronomia ^Δ accomodation and catering ^Δ	informacja i komunikacja information and commu- nication	działalność finansowa i ubezpie- czeniowa financial and insurance activities	obsługa ryнку nierucho- mości ^Δ real estate activities	działalność profesjonal- na, naukowa i techniczna professional, scientific and technical activities	administro- wanie i działalność wspiera- jąca ^Δ administrative and support activities	administra- cja publiczna i obrona narodowa; obowiązo- we zabez- pieczenia społeczne public admin- istration and defence; compulsory social security	edukacja education	opieka zdrowotna i pomoc społeczna human health and social work activities	działalność związana z kulturą, rozrywką i rekreacją other arts, entertainmen t and recreation	pozostała działalność usługowa other service activities		
		rolnictwo, leśnictwo, łowiectwo i rybactwo agriculture, forestry and fishing	razem total															w tym przetwórstwo przemysłowe of which manufacturing	
Podregion zielonogórski	59342	2072	5157	4820	6658	17199	3777	1773	935	1898	5566	3907	1100	400	1614	2621	1039	3624	
<i>Subregion</i>	62184	2120	5453	5087	7230	17704	3927	1848	1065	1907	5690	4133	1196	404	1728	2853	1070	3854	
c	2842	48	296	267	572	505	150	75	130	9	124	226	96	4	114	232	31	230	
d	104,8	102,3	105,7	105,5	108,6	102,9	104,0	104,2	113,9	100,5	102,2	105,8	108,7	101,0	107,1	108,9	103,0	106,3	
Powiaty: <i>Powiats:</i>																			
KROŚNIENSKI	5220	259	363	335	501	1617	355	180	45	127	659	242	77	52	146	197	80	320	
b	5481	263	388	362	594	1630	373	184	45	124	667	266	82	53	160	208	88	356	
c	261	4	25	27	93	13	18	4	-	-3	8	24	5	1	14	11	8	36	
d	105,0	101,5	106,9	108,1	118,6	100,8	105,1	102,2	100,0	97,6	101,2	109,9	106,5	101,9	109,6	105,6	110,0	111,3	
Gmina miejska <i>Urban gmina</i>																			
Gubin	2162	17	136	132	169	726	124	97	24	50	403	103	29	5	41	69	27	142	
b	2267	21	148	144	207	716	136	100	22	49	407	114	30	5	49	78	30	155	
c	105	4	12	12	38	-10	12	3	-2	-1	4	11	1	-	8	9	3	13	
d	104,9	123,5	108,8	109,1	122,5	98,6	109,7	103,1	91,7	98,0	101,0	110,7	103,4	100,0	119,5	113,0	111,1	109,2	
Gmina miejsko-wiejska <i>Urban-rural gmina</i>																			
Krosno Odrzańskie . . .	1818	70	119	110	171	558	121	46	12	57	230	98	31	22	62	101	24	96	
b	1893	71	121	114	194	570	120	50	12	52	233	111	30	23	67	103	27	109	
c	75	1	2	4	23	12	-1	4	-	-5	3	13	-1	1	5	2	3	13	
d	104,1	101,4	101,7	103,6	113,5	102,2	99,2	108,7	100,0	91,2	101,3	113,3	96,8	104,5	108,1	102,0	112,5	113,5	
w tym miasto <i>of which city</i>	1349	23	83	80	114	421	69	38	9	40	214	77	22	16	47	86	16	74	
b	1405	22	85	82	129	430	69	41	9	40	217	87	22	16	50	87	17	84	
c	56	-1	2	2	15	9	-	3	-	-	3	10	-	-	3	1	1	10	
d	104,2	95,7	102,4	102,5	113,2	102,1	100,0	107,9	100,0	100,0	101,4	113,0	100,0	100,0	106,4	101,2	106,3	113,5	
Gminy wiejskie: <i>Rural gminas:</i>																			
Bobrowice	203	31	17	9	28	53	13	4	1	2	4	8	3	6	9	4	9	11	
b	213	30	19	11	36	53	12	3	2	2	4	8	3	6	9	3	9	14	
c	10	-1	2	2	8	-	-1	-1	1	-	-	-	-	-	-	-1	-	3	
d	104,9	96,8	111,8	122,2	128,6	100,0	92,3	75,0	200,0	100,0	100,0	100,0	100,0	100,0	100,0	75,0	100,0	127,3	
Bytnica	153	24	7	4	13	30	17	7	1	3	7	11	3	6	8	6	3	7	
b	166	25	7	4	16	36	22	6	1	4	7	9	3	6	8	6	3	7	
c	13	1	-	-	3	6	5	-1	-	1	-	-2	-	-	-	-	-	-	
d	108,5	104,2	100,0	100,0	123,1	120,0	129,4	85,7	100,0	133,3	100,0	81,8	100,0	100,0	100,0	100,0	100,0	100,0	
Dąbie	320	33	32	31	58	80	33	4	2	3	9	12	6	8	9	6	4	21	
b	335	33	32	30	62	77	38	3	2	6	10	14	8	8	9	6	5	22	
c	15	-	-	-1	4	-3	5	-1	-	3	1	2	-	-	-	-	1	1	
d	104,7	100,0	100,0	96,8	106,9	96,3	115,2	75,0	100,0	200,0	111,1	116,7	133,3	100,0	100,0	100,0	125,0	104,8	
Gubin	408	49	38	35	46	131	37	13	4	12	2	6	5	3	12	7	9	34	
b	435	46	48	46	59	134	36	13	5	10	2	5	8	3	13	8	10	35	
c	27	-3	10	11	13	3	-1	-	1	-2	-	-1	3	-	1	1	1	1	
d	106,6	93,9	126,3	131,4	128,3	102,3	97,3	100,0	125,0	83,3	100,0	83,3	160,0	100,0	108,3	114,3	111,1	102,9	
Maszewo	156	35	14	14	16	39	10	9	1	-	4	4	-	2	5	4	4	9	
b	172	37	13	13	20	44	9	9	1	1	4	5	-	2	5	4	4	14	
c	16	2	-1	-1	4	5	-1	-	-	1	-	1	-	-	-	-	-	5	
d	110,3	105,7	92,9	92,9	125,0	112,8	90,0	100,0	100,0	x	100,0	125,0	-	100,0	100,0	100,0	100,0	155,6	

TABL.11. PODMIOTY GOSPODARKI NARODOWEJ WEDŁUG WYBRANYCH SEKCJI POLSKIEJ KLASYFIKACJI DZIAŁALNOŚCI ORAZ PODREGIONÓW, POWIATÓW I GMIN (cd.)

Stan w dniu 31 XII

ENTITIES OF THE NATIONAL ECONOMY BY SELECTED SECTIONS OF THE POLISH CLASSIFICATION OF ACTIVITIES AND BY SUBREGIONS, POWIATS AND GMINAS (cont.)

As of 31 XII

WYSZCZEGÓLNIENIE SPECIFICATION a - 2009 b - 2010 c - przyrost/spadek (-) increase/decrease (-) d - 2009 = 100	Ogółem Total	W tym Of which																
		rolnictwo, leśnictwo, łowiectwo i rybactwo agriculture, forestry and fishing	przemysł industry		budownictwo construction	handel; naprawa pojazdów samochodo- wych ^Δ trade; repair of motor vehicles ^Δ	transport i gospodarka magazynowa transportation and storage	zakwatero- wanie i gas- tronomia ^Δ accomodation and catering ^Δ	informacja i komunikacja information and commu- nication	działalność finansowa i ubezpie- czeniowa financial and insurance activities	obsługa rynku nierucho- mości ^Δ real estate activities	działalność profesjonal- na, naukowa i techniczna professional, scientific and technical activities	administrowanie i działalność wspiera- jąca ^Δ administrative and support activities	administra- cja publiczna i obrona narodowa; obowiązkowe zabez- pieczenia społeczne public admini- stration and defence; compulsory social security	edukacja education	opieka zdrowotna i pomoc społeczna human health and social work activities	działalność związana z kulturą, rozrywką i rekreacją other arts, enter-tainmen t and recreation	pozostała działalność usługowa other service activities
			razem total	w tym przetwórstwo przemysłowe of which manufacturing														
NOWOSOLSKI a	6536	219	683	641	743	1855	336	165	81	175	838	342	85	42	210	278	122	361
b	6876	226	696	652	835	1957	348	177	88	175	851	367	97	43	197	296	128	394
c	340	7	13	11	92	102	12	12	7	-	13	25	12	1	-13	18	6	33
d	105,2	103,2	101,9	101,7	112,4	105,5	103,6	107,3	108,6	100,0	101,6	107,3	114,1	102,4	93,8	106,5	104,9	109,1
Gmina miejska Urban gmina																		
Nowa Sól a	3627	46	367	347	332	1022	167	96	54	108	574	243	40	16	123	188	53	197
b	3743	41	363	341	373	1050	171	99	57	107	580	263	46	16	113	194	57	212
c	116	-5	-4	-6	41	28	4	3	3	-1	6	20	6	-	-10	6	4	15
d	103,2	89,1	98,9	98,3	112,3	102,7	102,4	103,1	105,6	99,1	101,0	108,2	115,0	100,0	91,9	103,2	107,5	107,6
Gminy miejsko-wiejskie: Urban-rural gminas:																		
Bytom Odrzański a	344	18	35	33	55	110	18	16	5	8	17	7	6	3	9	10	7	20
b	365	21	34	32	66	120	16	16	4	8	18	10	4	3	8	10	7	20
c	21	3	-1	-1	11	10	-2	-	-1	-	1	3	-2	-	-1	-	-	-
d	106,1	116,7	97,1	97,0	120,0	109,1	88,9	100,0	80,0	100,0	105,9	142,9	66,7	100,0	88,9	100,0	100,0	100,0
w tym miasto a	308	12	31	29	49	99	17	15	4	8	17	6	4	3	9	10	5	19
of which city b	326	14	30	28	57	107	15	15	4	8	18	9	4	3	8	10	5	19
c	18	2	-1	-1	8	8	-2	-	-	-	1	3	-	-	-1	-	-	-
d	105,8	116,7	96,8	96,6	116,3	108,1	88,2	100,0	100,0	100,0	105,9	150,0	100,0	100,0	88,9	100,0	100,0	100,0
Koźuchów a	1090	39	65	63	123	318	65	22	10	25	209	43	17	7	26	34	23	64
b	1149	43	75	74	131	323	75	25	11	26	211	46	18	8	25	43	22	67
c	59	4	10	11	8	5	10	3	1	1	2	3	1	1	-1	9	-1	3
d	105,4	110,3	115,4	117,5	106,5	101,6	115,4	113,6	110,0	104,0	101,0	107,0	105,9	114,3	96,2	126,5	95,7	104,7
w tym miasto a	797	13	41	40	86	231	39	13	7	17	190	30	10	4	22	28	15	51
of which city b	836	14	52	51	86	234	43	18	7	18	192	34	12	4	20	34	15	53
c	39	1	11	11	-	3	4	5	-	1	2	4	2	-	-2	6	-	2
d	104,9	107,7	126,8	127,5	100,0	101,3	110,3	138,5	100,0	105,9	101,1	113,3	120,0	100,0	90,9	121,4	100,0	103,9
Nowe Miasteczko a	309	20	39	39	43	92	17	6	3	7	4	8	4	3	16	12	8	27
b	336	24	44	43	49	98	14	7	4	6	6	8	5	3	15	12	9	32
c	27	4	5	4	6	6	-3	1	1	-1	2	-	1	-	-1	-	1	5
d	108,7	120,0	112,8	110,3	114,0	106,5	82,4	116,7	133,3	85,7	150,0	100,0	125,0	100,0	93,8	100,0	112,5	118,5
w tym miasto a	193	4	20	20	27	66	8	4	2	5	4	6	3	2	13	11	6	12
of which city b	203	3	19	19	32	67	7	5	3	3	6	7	3	2	11	11	7	17
c	10	-1	-1	-1	5	1	-1	1	1	-2	2	1	-	-	-2	-	1	5
d	105,2	75,0	95,0	95,0	118,5	101,5	87,5	125,0	150,0	60,0	150,0	116,7	100,0	100,0	84,6	100,0	116,7	141,7
Gminy wiejskie: Rural gminas:																		
Kolsko a	169	14	20	14	34	41	7	2	-	1	15	5	3	4	8	7	3	5
b	188	15	23	18	41	49	6	2	1	1	15	3	2	4	8	7	3	8
c	19	1	3	4	7	8	-1	-	1	-	-	-2	-1	-	-	-	-	3
d	111,2	107,1	115,0	128,6	120,6	119,5	85,7	100,0	x	100,0	100,0	60,0	66,7	100,0	100,0	100,0	100,0	160,0
Nowa Sól a	377	26	71	66	59	106	26	7	3	7	1	10	5	2	9	12	16	17
b	409	26	71	64	64	128	26	7	4	7	2	8	7	2	9	13	16	19
c	32	-	-	-2	5	22	-	-	1	-	1	-2	2	-	-	1	-	2
d	108,5	100,0	100,0	97,0	108,5	120,8	100,0	100,0	133,3	100,0	200,0	80,0	140,0	100,0	100,0	108,3	100,0	111,8
Otyń a	448	38	63	58	67	119	26	12	5	16	10	19	7	3	13	12	11	27
b	491	38	64	60	75	132	29	17	6	16	11	22	12	3	12	12	12	30
c	43	-	1	2	8	13	3	5	1	-	1	3	5	-	-1	-	1	3
d	109,6	100,0	101,6	103,4	111,9	110,9	111,5	141,7	120,0	100,0	110,0	115,8	171,4	100,0	92,3	100,0	109,1	111,1
Siedlisko a	172	18	23	21	30	47	10	4	1	3	8	7	3	4	6	3	1	4
b	195	18	22	20	36	57	11	4	1	4	8	7	3	4	7	5	2	6
c	23	-	-1	-1	6	10	1	-	-	1	-	-	-	-	1	2	1	2
d	113,4	100,0	95,7	95,2	120,0	121,3	110,0	100,0	100,0	133,3	100,0	100,0	100,0	100,0	116,7	166,7	200,0	150,0

TABL.11. PODMIOTY GOSPODARKI NARODOWEJ WEDŁUG WYBRANYCH SEKCJI POLSKIEJ KLASYFIKACJI DZIAŁALNOŚCI ORAZ PODREGIONÓW, POWIATÓW I GMIN (cd.)

Stan w dniu 31 XII

ENTITIES OF THE NATIONAL ECONOMY BY SELECTED SECTIONS OF THE POLISH CLASSIFICATION OF ACTIVITIES AND BY SUBREGIONS, POWIATS AND GMINAS (cont.)

As of 31 XII

WYSZCZEGÓLNIENIE SPECIFICATION a - 2009 b - 2010 c - przyrost/spadek (-) increase/decrease (-) d - 2009 = 100	Ogółem Total	W tym Of which																
		rolnictwo, leśnictwo, łowiectwo i rybactwo agriculture, forestry and fishing	przemysł industry		budownictwo construction	handel; naprawa pojazdów samocho- dowych ^Δ trade; repair of motor vehicles ^Δ	transport i gospodarka magazynowa transportation and storage	zakwatero- wanie i gas- tronomia ^Δ accommodation and catering ^Δ	informacja i komunikacja information and commu- nication	działalność finansowa i ubezpie- czeniowa financial and insurance activities	obsługa ryнку nierucho- mości ^Δ real estate activities	działalność profesjonal- na, naukowa i techniczna professional, scientific and technical activities	administrowanie i działalność wspiera- jąca ^Δ administrative and support activities	administra- cja publiczna i obrona narodowa; obowiązkowe zabez- pieczenia społeczne public admini- stration and defence; compulsory social security	edukacja education	opieka zdrowotna i pomoc społeczna human health and social work activities	działalność związana z kulturą, rozrywką i rekreacją other arts, enter-tainmen t and recreation	pozostała działalność usługowa other service activities
			razem total	w tym przetwórstwo przemysłowe of which manufacturing														
ŚWIEBODZIŃSKI a	5415	209	612	572	574	1303	348	281	71	155	594	273	139	42	135	270	93	316
b	5661	210	669	627	595	1347	365	306	83	158	595	274	138	43	137	305	96	340
c	246	1	57	55	21	44	17	25	12	3	1	1	-1	1	2	35	3	24
d	104,5	100,5	109,3	109,6	103,7	103,4	104,9	108,9	116,9	101,9	100,2	100,4	99,3	102,4	101,5	113,0	103,2	107,6
Gminy miejsko-wiejskie: Urban-rural gminas:																		
Świebodzin a	3395	86	337	327	327	858	225	140	50	95	482	195	81	18	79	171	47	204
b	3507	85	366	355	333	886	229	146	55	98	484	196	77	18	77	192	49	216
c	112	-1	29	28	6	28	4	6	5	3	2	1	-4	-	-2	21	2	12
d	103,3	98,8	108,6	108,6	101,8	103,3	101,8	104,3	110,0	103,2	100,4	100,5	95,1	100,0	97,5	112,3	104,3	105,9
w tym miasto a	2857	42	276	268	250	711	177	119	47	78	462	174	69	12	75	153	36	176
of which city b	2940	39	293	285	258	730	182	127	52	84	463	173	62	12	73	172	38	182
c	83	-3	17	17	8	19	5	8	5	6	1	-1	-7	-	-2	19	2	6
d	102,9	92,9	106,2	106,3	103,2	102,7	102,8	106,7	110,6	107,7	100,2	99,4	89,9	100,0	97,3	112,4	105,6	103,4
Zbąszynek a	752	10	149	141	88	182	51	17	10	22	58	36	11	3	24	36	14	41
b	806	9	170	161	93	186	54	25	11	24	58	35	15	4	25	40	13	44
c	54	-1	21	20	5	4	3	8	1	2	-	-1	4	1	1	4	-1	3
d	107,2	90,0	114,1	114,2	105,7	102,2	105,9	147,1	110,0	109,1	100,0	97,2	136,4	133,3	104,2	111,1	92,9	107,3
w tym miasto a	483	2	78	74	61	121	19	11	7	16	49	28	4	2	14	33	10	28
of which city b	509	2	87	82	62	122	22	16	8	16	48	26	8	2	14	37	9	30
c	26	-	9	8	1	1	3	5	1	-	-1	-2	4	-	-	4	-1	2
d	105,4	100,0	111,5	110,8	101,6	100,8	115,8	145,5	114,3	100,0	98,0	92,9	200,0	100,0	100,0	112,1	90,0	107,1
Gminy wiejskie: Rural gminas:																		
Lubrza a	236	14	22	17	33	53	11	21	4	11	10	13	8	3	7	11	5	10
b	261	15	25	20	36	57	12	24	8	12	8	12	10	3	7	13	5	14
c	25	1	3	3	3	4	1	3	4	1	-2	-1	2	-	-	2	-	4
d	110,6	107,1	113,6	117,6	109,1	107,5	109,1	114,3	200,0	109,1	80,0	92,3	125,0	100,0	100,0	118,2	100,0	140,0
Łągów a	484	41	38	31	68	93	27	77	2	8	16	11	28	7	12	19	9	28
b	512	46	38	31	71	101	29	82	3	7	17	10	25	7	13	22	10	31
c	28	5	-	-	3	8	2	5	1	-1	1	-1	-3	-	1	3	1	3
d	105,8	112,2	100,0	100,0	104,4	108,6	107,4	106,5	150,0	87,5	106,3	90,9	89,3	100,0	108,3	115,8	111,1	110,7
Skape a	327	35	31	26	33	64	21	12	4	14	24	8	6	8	6	28	11	22
b	351	35	34	29	33	66	25	15	4	13	25	10	9	8	8	32	11	23
c	24	-	3	3	-	2	4	3	-	-1	1	2	3	-	2	4	-	1
d	107,3	100,0	109,7	111,5	100,0	103,1	119,0	125,0	100,0	92,9	104,2	125,0	150,0	100,0	133,3	114,3	100,0	104,5
Szczaniec a	221	23	35	30	25	53	13	14	1	5	4	10	5	3	7	5	7	11
b	224	20	36	31	29	51	16	14	2	4	3	11	2	3	7	6	8	12
c	3	-3	1	1	4	-2	3	-	1	-1	-1	1	-3	-	-	1	1	1
d	101,4	87,0	102,9	103,3	116,0	96,2	123,1	100,0	200,0	80,0	75,0	110,0	40,0	100,0	100,0	120,0	114,3	109,1

TABL.11. **PODMIOTY GOSPODARKI NARODOWEJ WEDŁUG WYBRANYCH SEKCJI POLSKIEJ KLASYFIKACJI DZIAŁALNOŚCI ORAZ PODREGIONÓW, POWIATÓW I GMIN (cd.)**
Stan w dniu 31 XII
ENTITIES OF THE NATIONAL ECONOMY BY SELECTED SECTIONS OF THE POLISH CLASSIFICATION OF ACTIVITIES AND BY SUBREGIONS, POWIATS AND GMINAS (cont.)
As of 31 XII

WYSZCZEGÓLNIENIE SPECIFICATION a - 2009 b - 2010 c - przyrost/spadek (-) increase/decrease (-) d - 2009 = 100	Ogółem Total	W tym Of which																
		rolnictwo, leśnictwo, łowiectwo i rybactwo agriculture, forestry and fishing	przemysł industry		budownictwo construction	handel; naprawa pojazdów samocho- dowych ^Δ trade; repair of motor vehicles ^Δ	transport i gospodarka magazynowa transportation and storage	zakwatero- wanie i gas- tronomia ^Δ accomodation and catering ^Δ	informacja i komunikacja information and commu- nication	działalność finansowa i ubezpie- czeniowa financial and insurance activities	obsługa ryнку nierucho- mości ^Δ real estate activities	działalność profesjonal- na, naukowa i techniczna professional, scientific and technical activities	administro- wanie i działalność wspiera- jąca ^Δ administrative and support activities	administra- cja publiczna i obrona narodowa; obowiązk- we zabez- pieczenia społeczne public admini- stration and defence; compulsory social security	edukacja education	opieka zdrowotna i pomoc społeczna human health and social work activities	działalność związana z kulturą, rozrywką i rekreacją other arts, enter-tainmen t and recreation	pozostała działalność usługowa other service activities
			razem total	w tym przetwórstwo przemysłowe of which manufacturing														
WSCHOWSKI a	3096	221	281	262	398	840	171	115	19	82	304	162	39	46	90	96	57	175
b	3283	220	300	283	447	888	185	118	30	94	310	170	42	47	92	96	58	186
c	187	-1	19	21	49	48	14	3	11	12	6	8	3	1	2	-	1	11
d	106,0	99,5	106,8	108,0	112,3	105,7	108,2	102,6	157,9	114,6	102,0	104,9	107,7	102,2	102,2	100,0	101,8	106,3
Gminy miejsko-wiejskie: Urban-rural gminas:																		
Sława a	927	87	85	76	102	256	91	49	4	17	27	58	19	14	25	24	20	49
b	990	86	86	79	128	275	91	51	6	22	28	60	16	15	28	24	21	53
c	63	-1	1	3	26	19	-	2	2	5	1	2	-3	1	3	-	1	4
d	106,8	98,9	101,2	103,9	125,5	107,4	100,0	104,1	150,0	129,4	103,7	103,4	84,2	107,1	112,0	100,0	105,0	108,2
w tym miasto a	445	19	42	40	53	119	36	24	1	6	23	42	6	4	15	16	11	28
of which city b	458	19	42	41	66	120	35	24	1	7	23	40	4	5	18	16	11	27
c	13	-	-	1	13	1	-1	-	-	1	-	-2	-2	1	3	-	-	-1
d	102,9	100,0	100,0	102,5	124,5	100,8	97,2	100,0	100,0	116,7	100,0	95,2	66,7	125,0	120,0	100,0	100,0	96,4
Szlichtyngowa a	198	18	14	13	44	50	9	4	1	5	4	8	1	9	7	5	7	12
b	215	16	16	15	41	53	16	4	3	5	10	8	2	9	6	5	7	14
c	17	-2	2	2	-3	3	7	-	2	-	6	-	1	-	-1	-	-	2
d	108,6	88,9	114,3	115,4	93,2	106,0	177,8	100,0	300,0	100,0	250,0	100,0	200,0	100,0	85,7	100,0	100,0	116,7
w tym miasto a	86	5	9	8	15	22	4	1	-	2	-	4	1	3	3	2	5	10
of which city b	93	5	9	8	18	21	8	-	-	1	-	5	2	3	3	2	5	11
c	7	-	-	-	3	-1	4	-1	-	-1	-	1	1	-	-	-	-	1
d	108,1	100,0	100,0	100,0	120,0	95,5	200,0	-	-	50,0	-	125,0	200,0	100,0	100,0	100,0	100,0	110,0
Wschowa a	1971	116	182	173	252	534	71	62	14	60	273	96	19	23	58	67	30	114
b	2078	118	198	189	278	560	78	63	21	67	272	102	24	23	58	67	30	119
c	107	2	16	16	26	26	7	1	7	7	-1	6	5	-	-	-	-	5
d	105,4	101,7	108,8	109,2	110,3	104,9	109,9	101,6	150,0	111,7	99,6	106,3	126,3	100,0	100,0	100,0	100,0	104,4
w tym miasto a	1515	41	140	133	198	403	49	45	11	53	253	77	14	11	50	58	23	89
of which city b	1578	47	148	141	208	420	55	46	16	59	252	79	17	11	50	57	22	91
c	63	6	8	8	10	17	6	1	5	6	-1	2	3	-	-	-1	-1	2
d	104,2	114,6	105,7	106,0	105,1	104,2	112,2	102,2	145,5	111,3	99,6	102,6	121,4	100,0	100,0	98,3	95,7	102,2

TABL.11. PODMIOTY GOSPODARKI NARODOWEJ WEDŁUG WYBRANYCH SEKCJI POLSKIEJ KLASYFIKACJI DZIAŁALNOŚCI ORAZ PODREGIONÓW, POWIATÓW I GMIN (cd.)

Stan w dniu 31 XII

ENTITIES OF THE NATIONAL ECONOMY BY SELECTED SECTIONS OF THE POLISH CLASSIFICATION OF ACTIVITIES AND BY SUBREGIONS, POWIATS AND GMINAS (cont.)

As of 31 XII

WYSZCZEGÓLNIENIE SPECIFICATION a - 2009 b - 2010 c - przyrost/spadek (-) increase/decrease (-) d - 2009 = 100	Ogółem Total	W tym Of which																
		rolnictwo, leśnictwo, łowiectwo i rybactwo agriculture, forestry and fishing	przemysł industry		budownictwo construction	handel; naprawa pojazdów samocho- dowych ^Δ trade; repair of motor vehicles ^Δ	transport i gospodarka magazynowa transportation and storage	zakwatero- wanie i gas- tronomia ^Δ accomodation and catering ^Δ	informacja i komunikacja information and commu- nication	działalność finansowa i ubezpie- czeniowa financial and insurance activities	obsługa ryнку nierucho- mości ^Δ real estate activities	działalność profesjonal- na, naukowa i techniczna professional, scientific and technical activities	administro- wanie i działalność wspiera- jąca ^Δ administrative and support activities	administra- cja publiczna i obrona narodowa; obowiązko- we zabez- pieczenia społeczne public admin- istration and defence; compulsory social security	edukacja education	opieka zdrowotna i pomoc społeczna human health and social work activities	działalność związana z kulturą, rozrywką i rekreacją other arts, entertainmen- t and recreation	pozostała działalność usługowa other service activities
			razem total	w tym przetwórstwo przemysłowe of which manufacturing														
ZIELONOGÓRSKI a	7546	415	720	672	1042	2032	544	177	106	243	516	464	144	55	178	307	150	453
b	8100	413	792	732	1123	2143	602	181	126	245	525	516	157	55	213	336	160	513
c	554	-2	72	60	81	111	58	4	20	2	9	52	13	-	35	29	10	60
d	107,3	99,5	110,0	108,9	107,8	105,5	110,7	102,3	118,9	100,8	101,7	111,2	109,0	100,0	119,7	109,4	106,7	113,2
Gminy miejsko-wiejskie: Urban-rural gminas:																		
Babimost a	447	29	38	36	56	116	25	13	7	7	38	19	6	7	18	18	15	35
b	477	32	46	44	59	119	25	14	8	9	39	20	6	7	21	16	14	42
c	30	3	8	8	3	3	-	1	1	2	1	1	-	-	3	-2	-1	7
d	106,7	110,3	121,1	122,2	105,4	102,6	100,0	107,7	114,3	128,6	102,6	105,3	100,0	100,0	116,7	88,9	93,3	120,0
w tym miasto a	321	15	25	24	35	83	12	10	7	7	37	13	6	3	12	16	11	29
of which city b	343	16	29	28	37	89	11	10	8	9	38	14	5	3	13	14	11	36
c	22	1	4	4	2	6	-1	-	1	2	1	1	-1	-	1	-2	-	7
d	106,9	106,7	116,0	116,7	105,7	107,2	91,7	100,0	114,3	128,6	102,7	107,7	83,3	100,0	108,3	87,5	100,0	124,1
Czerwieńsk a	637	25	65	57	95	155	57	13	10	32	52	29	6	8	17	14	17	42
b	665	26	63	56	100	157	61	10	12	33	55	33	7	8	20	15	19	46
c	28	1	-2	-1	5	2	4	-3	2	1	3	4	1	-	3	1	2	4
d	104,4	104,0	96,9	98,2	105,3	101,3	107,0	76,9	120,0	103,1	105,8	113,8	116,7	100,0	117,6	107,1	111,8	109,5
w tym miasto a	346	1	33	28	43	85	28	8	6	18	42	20	4	4	11	11	9	23
of which city b	353	1	32	28	40	84	27	5	7	19	45	22	5	4	13	12	10	27
c	7	-	-1	-	-3	-1	-1	-3	1	1	3	2	1	-	2	1	1	4
d	102,0	100,0	97,0	100,0	93,0	98,8	96,4	62,5	116,7	105,6	107,1	110,0	125,0	100,0	118,2	109,1	111,1	117,4
Kargowa a	475	21	56	54	78	150	26	10	4	7	19	29	4	5	11	11	14	30
b	507	20	61	59	92	156	27	10	8	10	19	28	6	5	12	12	12	29
c	32	-1	5	5	14	6	1	-	4	3	-	-1	2	-	1	1	-2	-1
d	106,7	95,2	108,9	109,3	117,9	104,0	103,8	100,0	200,0	142,9	100,0	96,6	150,0	100,0	109,1	109,1	85,7	96,7
w tym miasto a	361	9	44	42	53	121	18	8	3	5	18	24	4	3	7	10	13	21
of which city b	379	10	49	47	62	122	18	7	6	8	18	23	5	3	8	10	11	19
c	18	1	5	5	9	1	-	-1	3	3	-	-1	1	-	1	-	-2	-2
d	105,0	111,1	111,4	111,9	117,0	100,8	100,0	87,5	200,0	160,0	100,0	95,8	125,0	100,0	114,3	100,0	84,6	90,5
Nowogród Bobrzański . a	543	38	46	41	102	134	34	13	4	17	48	16	7	9	12	16	11	36
b	580	36	49	44	111	135	42	14	5	20	46	20	6	9	14	17	12	44
c	37	-2	3	3	9	1	8	1	1	3	-2	4	-1	-	2	1	1	8
d	106,8	94,7	106,5	107,3	108,8	100,7	123,5	107,7	125,0	117,6	95,8	125,0	85,7	100,0	116,7	106,3	109,1	122,2
w tym miasto a	350	10	25	23	63	88	25	7	2	14	44	14	4	4	8	10	5	27
of which city b	361	9	27	25	63	84	31	7	3	15	43	15	3	4	8	11	6	32
c	11	-1	2	2	-	-4	6	-	1	1	-1	1	-1	-	-	1	1	5
d	103,1	90,0	108,0	108,7	100,0	95,5	124,0	100,0	150,0	107,1	97,7	107,1	75,0	100,0	100,0	110,0	120,0	118,5
Sulechów a	2393	113	200	188	313	666	140	59	30	68	272	136	46	5	59	118	31	137
b	2494	111	218	197	315	688	159	58	30	68	269	158	47	5	69	124	30	145
c	101	-2	18	9	2	22	19	-1	-	-	-3	22	1	-	10	6	-1	8
d	104,2	98,2	109,0	104,8	100,6	103,3	113,6	98,3	100,0	100,0	98,9	116,2	102,2	100,0	116,9	105,1	96,8	105,8
w tym miasto a	1711	39	133	127	208	496	84	45	24	48	239	104	32	3	44	89	21	102
of which city b	1754	36	138	127	202	503	94	42	27	53	237	115	32	3	50	92	20	110
c	43	-3	5	-	-6	7	10	-3	3	5	-2	11	-	-	6	3	-1	8
d	102,5	92,3	103,8	100,0	97,1	101,4	111,9	93,3	112,5	110,4	99,2	110,6	100,0	100,0	113,6	103,4	95,2	107,8

TABL.11. PODMIOTY GOSPODARKI NARODOWEJ WEDŁUG WYBRANYCH SEKCJI POLSKIEJ KLASYFIKACJI DZIAŁALNOŚCI ORAZ PODREGIONÓW, POWIATÓW I GMIN (cd.)

Stan w dniu 31 XII

ENTITIES OF THE NATIONAL ECONOMY BY SELECTED SECTIONS OF THE POLISH CLASSIFICATION OF ACTIVITIES AND BY SUBREGIONS, POWIATS AND GMINAS (cont.)

As of 31 XII

WYSZCZEGÓLNIENIE SPECIFICATION a - 2009 b - 2010 c - przyrost/spadek (-) increase/decrease (-) d - 2009 = 100	Ogółem Total	W tym Of which																
		rolnictwo, leśnictwo, łowiectwo i rybactwo agriculture, forestry and fishing	przemysł industry		budownictwo construction	handel; naprawa pojazdów samocho- dowych ^Δ trade; repair of motor vehicles ^Δ	transport i gospodarka magazynowa transportation and storage	zakwatero- wanie i gas- tronomia ^Δ accomodation and catering ^Δ	informacja i komunikacja information and commu- nication	działalność finansowa i ubezpie- czeniowa financial and insurance activities	obsługa ryнку nierucho- mości ^Δ real estate activities	działalność profesjonal- na, naukowa i techniczna professional, scientific and technical activities	administro- wanie i działalność wspiera- jąca ^Δ administrative and support activities	administra- cja publiczna i obrona narodowa; obowiązo- we zabez- pieczenia społeczne public admin- istration and defence; compulsory social security	edukacja education	opieka zdrowotna i pomoc społeczna human health and social work activities	działalność związana z kulturą, rozrywką i rekreacją other arts, enter-tainmen t and recreation	pozostała działalność usługowa other service activities
			razem total	w tym przetwórstwo przemysłowe of which manufacturing														
ZIELONOGÓRSKI (dok.) (cont.)																		
Gminy wiejskie:																		
Rural gminas:																		
Bojadła a	175	26	18	16	25	48	9	1	-	4	4	7	4	6	8	3	8	
b	176	21	17	15	26	48	14	2	-	5	2	7	4	6	8	3	9	
c	1	-5	-1	-1	1	-	5	1	-	1	-2	-	-	-	-	-	1	
d	100,6	80,8	94,4	93,8	104,0	100,0	155,6	200,0	-	125,0	50,0	100,0	100,0	100,0	100,0	112,5		
Świdnica a	512	37	49	48	65	127	53	7	13	21	20	37	15	6	22	10	25	
b	589	38	58	56	76	146	55	8	14	22	27	42	18	11	27	14	28	
c	77	1	9	8	11	19	2	1	1	1	7	5	3	5	4	3		
d	115,0	102,7	118,4	116,7	116,9	115,0	103,8	114,3	107,7	104,8	135,0	113,5	120,0	183,3	122,7	140,0	112,0	
Trzebiechów a	174	28	21	19	17	47	9	5	1	2	3	4	3	4	12	4	11	
b	191	31	22	19	21	46	13	5	1	2	3	4	3	4	16	4	12	
c	17	3	1	-	4	-1	4	-	-	-	-	1	-	-	4	-	1	
d	109,8	110,7	104,8	100,0	123,5	97,9	144,4	100,0	100,0	100,0	100,0	100,0	133,3	100,0	133,3	100,0	109,1	
Zabór a	274	18	34	29	43	64	19	7	5	11	5	16	5	3	9	6	18	
b	308	17	39	34	52	71	22	9	4	10	6	16	4	3	11	7	25	
c	34	-1	5	5	9	7	3	2	-1	-1	1	-	-1	2	1	1	7	
d	112,4	94,4	114,7	117,2	120,9	110,9	115,8	128,6	80,0	90,9	120,0	100,0	80,0	100,0	122,2	109,1	116,7	
Zielona Góra a	1916	80	193	184	248	525	172	49	32	74	55	171	48	6	36	77	111	
b	2113	81	219	208	271	577	184	51	44	66	59	188	55	6	45	89	133	
c	197	1	26	24	23	52	12	2	12	-8	4	17	7	9	12	6	22	
d	110,3	101,3	113,5	113,0	109,3	109,9	107,0	104,1	137,5	89,2	107,3	109,9	114,6	100,0	125,0	115,6	119,8	
ŻAGAŃSKI a	7079	276	586	540	867	2168	360	202	85	164	974	295	98	61	189	265	377	
b	7301	290	598	555	912	2180	369	206	96	170	989	310	103	61	201	313	390	
c	222	14	12	15	45	12	9	4	11	6	15	15	5	12	48	1	13	
d	103,1	105,1	102,0	102,8	105,2	100,6	102,5	102,0	112,9	103,7	101,5	105,1	105,1	100,0	106,3	118,1	103,4	
Gminy miejskie:																		
Urban gminas:																		
Gozdnica a	237	9	25	22	25	51	4	5	1	6	65	3	3	4	11	6	16	
b	238	9	23	21	25	54	4	4	1	5	65	3	2	4	11	5	20	
c	1	-	-2	-1	-	3	-	-1	-	-1	-	-	-1	-	-	-1	4	
d	100,4	100,0	92,0	95,5	100,0	105,9	100,0	80,0	100,0	83,3	100,0	100,0	66,7	100,0	100,0	83,3	125,0	
Żagań a	3025	42	240	226	330	902	193	94	36	75	492	153	47	18	71	145	148	
b	3084	39	235	223	352	906	196	95	41	76	496	158	48	18	75	161	147	
c	59	-3	-5	-3	22	4	3	1	5	1	4	5	1	4	16	2	-1	
d	102,0	92,9	97,9	98,7	106,7	100,4	101,6	101,1	113,9	101,3	100,8	103,3	102,1	100,0	105,6	111,0	99,3	
Gminy miejsko-wiejskie:																		
Urban-rural gminas:																		
Łłowa a	493	37	34	32	53	178	14	12	4	11	64	10	9	5	16	10	26	
b	514	41	37	35	54	177	15	14	6	13	65	14	8	5	17	12	27	
c	21	4	3	3	1	-1	1	2	2	2	1	4	-1	1	2	-1	1	
d	104,3	110,8	108,8	109,4	101,9	99,4	107,1	116,7	150,0	118,2	101,6	140,0	88,9	106,3	120,0	90,0	103,8	
w tym miasto a	336	12	30	28	30	119	8	8	3	7	51	9	7	3	7	8	21	
of which city	347	14	32	30	34	115	7	10	4	7	52	11	6	3	9	7	22	
b	11	2	2	2	4	-4	-1	2	1	-	1	2	-1	1	2	-1	1	
d	103,3	116,7	106,7	107,1	113,3	96,6	87,5	125,0	133,3	100,0	102,0	122,2	85,7	107,7	128,6	87,5	104,8	
Małomice a	379	26	28	27	50	106	11	10	5	6	80	8	6	4	5	8	16	
b	390	26	30	29	50	108	12	7	5	4	81	9	6	4	6	13	19	
c	11	-	2	2	-	2	1	-3	-	-2	1	1	-	1	5	-	3	
d	102,9	100,0	107,1	107,4	100,0	101,9	109,1	70,0	100,0	66,7	101,3	112,5	100,0	120,0	162,5	100,0	118,8	
w tym miasto a	285	13	22	21	36	70	8	6	4	4	76	6	3	4	8	7	12	
of which city	288	12	23	22	36	71	9	3	4	3	75	7	6	3	5	11	13	
b	3	-1	1	1	-	1	1	-3	-	-1	1	-	-	1	3	-	1	
d	101,1	92,3	104,5	104,8	100,0	101,4	112,5	50,0	100,0	75,0	98,7	116,7	100,0	125,0	137,5	100,0	108,3	

TABL.11. PODMIOTY GOSPODARKI NARODOWEJ WEDŁUG WYBRANYCH SEKCJI POLSKIEJ KLASYFIKACJI DZIAŁALNOŚCI ORAZ PODREGIONÓW, POWIATÓW I GMIN (cd.)

Stan w dniu 31 XII

ENTITIES OF THE NATIONAL ECONOMY BY SELECTED SECTIONS OF THE POLISH CLASSIFICATION OF ACTIVITIES AND BY SUBREGIONS, POWIATS AND GMINAS (cont.)

As of 31 XII

WYSZCZEGÓLNIENIE SPECIFICATION a - 2009 b - 2010 c - przyrost/spadek (-) increase/decrease (-) d - 2009 = 100	Ogółem Total	W tym Of which																
		rolnictwo, leśnictwo, łowiectwo i rybactwo agriculture, forestry and fishing	przemysł industry		budownictwo construction	handel; naprawa pojazdów samocho- dowych ^Δ trade; repair of motor vehicles ^Δ	transport i gospodarka magazynowa transportation and storage	zakwatero- wanie i gas- tronomia ^Δ accommodation and catering ^Δ	informacja i komunikacja information and commu- nication	działalność finansowa i ubezpie- czeniowa financial and insurance activities	obsługa rynku nierucho- mości ^Δ real estate activities	działalność profesjonal- na, naukowa i techniczna professional, scientific and technical activities	administrowanie i działalność wspierająca ^Δ administrative and support activities	administra- cja publiczna i obrona narodowa; obowiązkowe zabez- pieczenia społeczne public admini- stration and defence; compulsory social security	edukacja education	opieka zdrowotna i pomoc społeczna human health and social work activities	działalność związana z kulturą, rozrywką i rekreacją other arts, enter-tainment and recreation	pozostała działalność usługowa other service activities
			razem total	w tym przetwórstwo przemysłowe of which manufacturing														
ŻAGAŃSKI (dok.) (cont.)																		
Gminy miejsko-wiejskie: (dok.)																		
Urban-rural gminas: (cont.)																		
Szprotawa a	1959	61	177	160	256	628	77	56	31	45	258	74	21	9	67	62	25	112
b	2034	67	182	165	270	625	83	59	35	52	264	71	26	9	70	83	24	114
c	75	6	5	5	14	-3	6	3	4	7	6	-3	5	-	3	21	-1	2
d	103,8	109,8	102,8	103,1	105,5	99,5	107,8	105,4	112,9	115,6	102,3	95,9	123,8	100,0	104,5	133,9	96,0	101,8
w tym miasto a	1387	26	112	105	178	440	45	42	22	33	205	57	15	2	54	51	17	88
of which city b	1431	28	114	108	191	442	48	44	22	38	209	54	19	2	57	59	16	88
c	44	2	2	3	13	2	3	2	-	5	4	-3	4	-	3	8	-1	-
d	103,2	107,7	101,8	102,9	107,3	100,5	106,7	104,8	100,0	115,2	102,0	94,7	126,7	100,0	105,6	115,7	94,1	100,0
Gminy wiejskie:																		
Rural gminas:																		
Brzeźnica a	182	23	16	14	15	61	10	4	1	4	4	11	2	6	7	3	4	11
b	189	23	16	14	19	65	10	5	-	3	4	12	3	6	7	3	4	9
c	7	-	-	-	4	4	-	1	-1	-1	-	1	1	-	-	-	-	-2
d	103,8	100,0	100,0	100,0	126,7	106,6	100,0	125,0	-	75,0	100,0	109,1	150,0	100,0	100,0	100,0	100,0	81,8
Niegosławice a	178	30	10	10	27	47	15	4	2	3	-	6	-	8	3	8	2	13
b	196	36	11	11	26	49	14	4	4	4	-	8	-	8	3	10	3	16
c	18	6	1	1	-1	2	-1	-	2	1	-	2	-	-	-	2	1	3
d	110,1	120,0	110,0	110,0	96,3	104,3	93,3	100,0	200,0	133,3	-	133,3	-	100,0	100,0	125,0	150,0	123,1
Wymiarki a	141	17	13	11	26	37	9	3	-	2	2	1	2	3	3	8	3	12
b	141	17	13	11	22	37	9	3	1	2	3	2	2	3	3	8	3	13
c	-	-	-	-	-4	-	-	-	1	-	1	1	-	-	-	-	-	1
d	100,0	100,0	100,0	100,0	84,6	100,0	100,0	100,0	x	100,0	150,0	200,0	100,0	100,0	100,0	100,0	100,0	108,3
Żagań a	485	31	43	38	85	158	27	14	5	12	9	29	8	5	13	10	13	23
b	515	32	51	46	94	159	26	15	3	11	11	33	8	5	16	12	14	25
c	30	1	8	8	9	1	-1	1	-2	-1	2	4	-	-	3	2	1	2
d	106,2	103,2	118,6	121,1	110,6	100,6	96,3	107,1	60,0	91,7	122,2	113,8	100,0	100,0	123,1	120,0	107,7	108,7
ŻARSKI a	9006	316	691	656	911	3061	472	263	80	223	1140	395	148	48	225	417	143	473
b	9440	334	720	680	999	3156	474	271	88	223	1161	435	176	48	238	451	142	524
c	434	18	29	24	88	95	2	8	8	-	21	40	28	-	13	34	-1	51
d	104,8	105,7	104,2	103,7	109,7	103,1	100,4	103,0	110,0	100,0	101,8	110,1	118,9	100,0	105,8	108,2	99,3	110,8
Gminy miejskie:																		
Urban gminas:																		
Łęknica a	470	2	8	7	10	323	4	20	1	8	51	3	6	3	6	6	3	16
b	484	2	9	8	11	332	3	20	1	8	50	3	7	3	6	7	3	19
c	14	-	1	1	1	9	-1	-	-	-	-1	-	1	-	-	1	-	3
d	103,0	100,0	112,5	114,3	110,0	102,8	75,0	100,0	100,0	100,0	98,0	100,0	116,7	100,0	100,0	116,7	100,0	118,8
Żary a	4503	44	305	292	451	1453	278	142	46	136	599	250	81	14	121	259	67	257
b	4625	47	318	300	474	1475	275	141	55	128	602	261	98	14	128	274	67	268
c	122	3	13	8	23	22	-3	-1	9	-8	3	11	17	-	7	15	-	11
d	102,7	106,8	104,3	102,7	105,1	101,5	98,9	99,3	119,6	94,1	100,5	104,4	121,0	100,0	105,8	105,8	100,0	104,3

TABL.11. PODMIOTY GOSPODARKI NARODOWEJ WEDŁUG WYBRANYCH SEKCJI POLSKIEJ KLASYFIKACJI DZIAŁALNOŚCI ORAZ PODREGIONÓW, POWIATÓW I GMIN (dok.)

Stan w dniu 31 XII

ENTITIES OF THE NATIONAL ECONOMY BY SELECTED SECTIONS OF THE POLISH CLASSIFICATION OF ACTIVITIES AND BY SUBREGIONS, POWIATS AND GMINAS (cont.)

As of 31 XII

WYSZCZEGÓLNIENIE SPECIFICATION a - 2009 b - 2010 c - przyrost/spadek (-) increase/decrease (-) d - 2009 = 100	Ogółem Total	W tym Of which																	
		rolnictwo, leśnictwo, łowiectwo i rybactwo agriculture, forestry and fishing	przemysł industry		budownictwo construction	handel; naprawa pojazdów samocho- dowych ^Δ trade; repair of motor vehicles ^Δ	transport i gospodarka magazynowa transportation and storage	zakwatero- wanie i gas- tronomia ^Δ accommodation and catering ^Δ	informacja i komunikacja information and commu- nication	działalność finansowa i ubezpie- czeniowa financial and insurance activities	obsługa ryнку nierucho- mości ^Δ real estate activities	działalność profesjonal- na, naukowa i techniczna professional, scientific and technical activities	administro- wanie i działalność wspiera- jąca ^Δ administrative and support activities	administra- cja publiczna i obrona narodowa; obowiązk- owe zabez- pieczenia społeczne public admin- istration and defence; compulsory social security	edukacja education	opieka zdrowotna i pomoc społeczna human health and social work activities	działalność związana z kulturą, rozrywką i rekreacją other arts, entertainmen t and recreation	pozostała działalność usługowa other service activities	
			razem total	w tym przetwórstwo przemysłowe of which manufacturing															
ŻARSKI (dok.) (cont.)																			
Gminy miejsko-wiejskie:																			
Urban-rural gminas:																			
Jasień	a	545	27	62	59	63	179	28	8	5	12	76	24	8	3	8	10	6	26
	b	579	24	68	65	78	184	27	9	4	10	86	24	9	3	8	11	6	28
	c	34	-3	6	6	15	5	-1	1	-1	-2	10	-	1	-	-	1	-	2
	d	106,2	88,9	109,7	110,2	123,8	102,8	96,4	112,5	80,0	83,3	113,2	100,0	112,5	100,0	100,0	110,0	100,0	107,7
w tym miasto	a	412	9	50	47	35	134	21	7	3	10	74	21	5	2	6	8	5	22
of which city	b	437	8	52	49	45	140	19	8	3	8	84	20	6	2	6	9	5	22
	c	25	-1	2	2	10	6	-2	1	-	-2	10	-1	1	-	-	1	-	-
	d	106,1	88,9	104,0	104,3	128,6	104,5	90,5	114,3	100,0	80,0	113,5	95,2	120,0	100,0	100,0	112,5	100,0	100,0
Lubsko	a	1575	51	146	143	153	423	53	34	12	29	359	61	19	7	40	77	23	88
	b	1664	57	155	151	177	421	53	37	13	34	364	75	21	7	44	83	20	103
	c	89	6	9	8	24	-2	-	3	1	5	5	14	2	-	4	6	-3	15
	d	105,7	111,8	106,2	105,6	115,7	99,5	100,0	108,8	108,3	117,2	101,4	123,0	110,5	100,0	110,0	107,8	87,0	117,0
w tym miasto	a	1381	23	122	119	123	363	45	29	10	26	357	58	17	4	39	70	20	75
of which city	b	1453	24	129	125	143	359	47	32	10	30	361	71	18	4	43	75	17	90
	c	72	1	7	6	20	-4	2	3	-	4	4	13	1	-	4	5	-3	15
	d	105,2	104,3	105,7	105,0	116,3	98,9	104,4	110,3	100,0	115,4	101,1	122,4	105,9	100,0	110,3	107,1	85,0	120,0
Gminy wiejskie:																			
Rural gminas:																			
Brody	a	186	24	26	23	22	55	11	7	-	1	4	9	1	2	4	6	5	9
	b	210	32	28	25	23	61	10	7	-	2	4	11	3	2	4	7	5	11
	c	24	8	2	2	1	6	-1	-	-	1	-	2	2	-	-	1	-	2
	d	112,9	133,3	107,7	108,7	104,5	110,9	90,9	100,0	-	200,0	100,0	122,2	300,0	100,0	100,0	116,7	100,0	122,2
Lipinki Łużyckie	a	206	22	16	14	32	52	9	5	2	3	16	8	4	3	5	10	5	14
	b	226	24	17	15	30	63	12	5	1	5	16	10	4	3	5	10	5	16
	c	20	2	1	1	-2	11	3	-	-1	2	-	2	-	-	-	-	-	2
	d	109,7	109,1	106,3	107,1	93,8	121,2	133,3	100,0	50,0	166,7	100,0	125,0	100,0	100,0	100,0	100,0	100,0	114,3
Przewóz	a	242	30	11	7	22	103	11	10	1	4	11	5	6	5	7	8	3	5
	b	258	28	13	10	26	108	11	11	-	3	11	6	5	5	8	10	4	9
	c	16	-2	2	3	4	5	-	1	-1	-	1	1	-1	-	1	2	1	4
	d	106,6	93,3	118,2	142,9	118,2	104,9	100,0	110,0	-	75,0	100,0	120,0	83,3	100,0	114,3	125,0	133,3	180,0
Trzebień	a	356	30	24	21	26	173	21	10	4	9	6	7	8	4	8	11	4	11
	b	374	30	27	24	31	171	23	11	4	10	8	9	10	4	8	9	4	15
	c	18	-	3	3	5	-2	2	1	-	1	2	2	2	-	-	-2	-	4
	d	105,1	100,0	112,5	114,3	119,2	98,8	109,5	110,0	100,0	111,1	133,3	128,6	125,0	100,0	100,0	81,8	100,0	136,4
Tuplice	a	219	13	27	25	16	79	15	6	5	10	13	3	5	3	7	5	2	10
	b	230	14	23	21	16	87	14	6	5	11	14	6	3	3	7	7	2	12
	c	11	1	-4	-4	-	8	-1	-	-	1	1	3	-2	-	-	2	-	2
	d	105,0	107,7	85,2	84,0	100,0	110,1	93,3	100,0	100,0	110,0	107,7	200,0	60,0	100,0	100,0	140,0	100,0	120,0
Żary	a	704	73	66	65	116	221	42	21	4	11	5	25	10	4	19	25	25	37
	b	790	76	62	61	133	254	46	24	5	12	6	30	16	4	20	33	26	43
	c	86	3	-4	-4	17	33	4	3	1	1	1	5	6	-	1	8	1	6
	d	112,2	104,1	93,9	93,8	114,7	114,9	109,5	114,3	125,0	109,1	120,0	120,0	160,0	100,0	105,3	132,0	104,0	116,2
Miasto na prawach powiatu																			
City with powiat status																			
Zielona Góra	a	15444	157	1221	1142	1622	4323	1191	390	448	729	541	1734	370	54	441	791	282	1149
	b	16042	164	1290	1196	1725	4403	1211	405	509	718	592	1795	401	54	490	848	285	1151
	c	598	7	69	54	103	80	20	15	61	-11	51	61	31	-	49	57	3	2
	d	103,9	104,5	105,7	104,7	106,4	101,9	101,7	103,8	113,6	98,5	109,4	103,5	108,4	100,0	111,1	107,2	101,1	100,2

TABL. 12. SPÓŁKI HANDLOWE WEDŁUG FORM PRAWNYCH ORAZ SEKCJI POLSKIEJ KLASYFIKACJI DZIAŁALNOŚCI
Stan w dniu 31 XII
COMMERCIAL COMPANIES BY LEGAL STATUS AND BY SECTION OF THE POLISH CLASSIFICATION OF ACTIVITIES
As of 31 XII

WYSZCZEGÓLNIENIE	Ogółem <i>Grand total</i>	Spółki kapitałowe <i>Capital companies</i>			Spółki osobowe <i>Personal companies</i>					SPECIFICATION
		razem <i>total</i>	akcyj- ne <i>joint stock</i>	z o.o. <i>limited liability</i>	razem <i>total</i>	part- ner- skie <i>pro- fession- nal</i>	jaw- ne <i>un- limited</i>	ko- man- dyto- we <i>limited</i>	ko- man- dyto- wo- akcyj- ne <i>joint stock limited</i>	
a - 2009										a - 2009
b - 2010										b - 2010
c - przyrost/spadek (-)										c - increase/decrease (-)
d - 2009 = 100										d - 2009 = 100
OGÓŁEM	a 7122	6334	162	6172	788	34	668	80	6	TOTAL
	b 7428	6584	162	6422	844	38	678	111	17	
	c 306	250	-	250	56	4	10	31	11	
	d 104,3	103,9	100,0	104,1	107,1	111,8	101,5	138,8	283,3	
Rolnictwo, leśnictwo, łowiectwo i rybactwo	a 417	404	4	400	13	-	8	5	-	Agriculture, forestry and fishing
	b 426	413	2	411	13	-	8	5	-	
	c 9	9	-2	11	-	-	-	-	-	
	d 102,2	102,2	50,0	102,8	100,0	-	100,0	100,0	-	
Przemysł	a 1802	1674	60	1614	128	-	108	20	-	Industry
	b 1870	1732	62	1670	138	-	108	29	1	
	c 68	58	2	56	10	-	-	9	1	
	d 103,8	103,5	103,3	103,5	107,8	-	100,0	145,0	x	
górnictwo i wydobywanie	a 40	40	-	40	-	-	-	-	-	mining and quarrying
	b 40	40	-	40	-	-	-	-	-	
	c -	-	-	-	-	-	-	-	-	
	d 100,0	100,0	-	100,0	-	-	-	-	-	
przetwórstwo przemysłowe	a 1590	1472	56	1416	118	-	103	15	-	manufacturing
	b 1629	1505	58	1447	124	-	103	20	1	
	c 39	33	2	31	6	-	-	5	1	
	d 102,5	102,2	103,6	102,2	105,1	-	100,0	133,3	x	
wytwarzanie i zaopatrywanie w energię elektryczną, gaz, parę wodną i gorącą wodę ^Δ	a 79	71	3	68	8	-	3	5	-	electricity, gas, steam air conditioning supply and water supply
	b 97	85	3	82	12	-	3	9	-	
	c 18	14	-	14	4	-	-	4	-	
	d 122,8	119,7	100,0	120,6	150,0	-	100,0	180,0	-	
dostawa wody; gospodarowanie ściekami i odpadami; rekultywacja ^Δ	a 93	91	1	90	2	-	2	-	-	water supply, sewerage waste, management and remediation
	b 104	102	1	101	2	-	2	-	-	
	c 11	11	-	11	-	-	-	-	-	
	d 111,8	112,1	100,0	112,2	100,0	-	100,0	-	-	
Budownictwo	a 846	774	15	759	72	-	62	8	2	Construction
	b 875	792	14	778	83	-	66	8	9	
	c 29	18	-1	19	11	-	4	-	7	
	d 103,4	102,3	93,3	102,5	115,3	-	106,5	100,0	450,0	
Handel; naprawa pojazdów samochodowych ^Δ	a 2202	1871	38	1833	331	-	316	14	1	Trade; repair of motor vehicles
	b 2258	1917	37	1880	341	-	317	21	3	
	c 56	46	-1	47	10	-	1	7	2	
	d 102,5	102,5	97,4	102,6	103,0	-	100,3	150,0	300,0	
Transport i gospodarka magazynowa	a 369	313	6	307	56	-	49	7	-	Transportation and storage
	b 391	333	6	327	58	-	50	8	-	
	c 22	20	-	20	2	-	1	1	-	
	d 106,0	106,4	100,0	106,5	103,6	-	102,0	114,3	-	
Zakwaterowanie i gastronomia ^Δ	a 206	188	-	188	18	-	16	2	-	Accommodation and catering
	b 217	197	-	197	20	-	17	3	-	
	c 11	9	-	9	2	-	1	1	-	
	d 105,3	104,8	-	104,8	111,1	-	106,3	150,0	-	

TABL. 12. SPÓŁKI HANDLOWE WEDŁUG FORM PRAWNYCH ORAZ SEKCJI POLSKIEJ KLASYFIKACJI DZIAŁALNOŚCI (dok.)
Stan w dniu 31 XII
COMMERCIAL COMPANIES BY LEGAL STATUS AND BY SECTION OF THE POLISH CLASSIFICATION OF
ACTIVITIES (cont.)
As of 31 XII

WYSZCZEGÓLNIENIE		Spółki kapitałowe <i>Capital companies</i>			Spółki osobowe <i>Personal companies</i>					SPECIFICATION	
		Ogółem <i>Grand total</i>	razem <i>total</i>	akcyj- ne <i>joint stock</i>	z o.o. <i>limited liabili- ty</i>	razem <i>total</i>	part- ner- skie <i>pro- fessio- nal</i>	jaw- ne <i>un- limited</i>	ko- man- dyto- we <i>limited</i>		ko- man- dyto- wo- akcyj- ne <i>joint stock limited</i>
a - 2009										a - 2009	
b - 2010										b - 2010	
c - przyrost/spadek (-)										c - increase/decrease (-)	
d - 2009 = 100										d - 2009 = 100	
Informacja i komunikacja	a	160	154	3	151	6	-	3	3	-	Information and communication
	b	198	190	3	187	8	-	5	3	-	
	c	38	36	-	36	2	-	2	-	-	
	d	123,8	123,4	100,0	123,8	133,3	-	166,7	100,0	-	
Działalność finansowa i ubezpieczeniowa	a	109	75	8	67	34	1	29	2	2	Financial and insurance activities
	b	113	82	10	72	31	1	25	3	2	
	c	4	7	2	5	-3	-	-4	1	-	
	d	103,7	109,3	125,0	107,5	91,2	100,0	86,2	150,0	100,0	
Obsługa rynku nieruchomości ^Δ	a	230	210	11	199	20	-	17	2	1	Real estate activities
	b	251	222	10	212	29	-	22	6	1	
	c	21	12	-1	13	9	-	5	4	-	
	d	109,1	105,7	90,9	106,5	145,0	-	129,4	300,0	100,0	
Działalność profesjonalna, naukowa i techniczna	a	424	365	8	357	59	12	32	15	-	Professional, scientific and technical activities
	b	447	384	9	375	63	12	32	18	1	
	c	23	19	1	18	4	-	-	3	1	
	d	105,4	105,2	112,5	105,0	106,8	100,0	100,0	120,0	x	
Administrowanie i działalność wspierająca ^Δ	a	163	147	3	144	16	-	15	1	-	Administrative and support service activities
	b	178	157	3	154	21	-	16	5	-	
	c	15	10	-	10	5	-	1	4	-	
	d	109,2	106,8	100,0	106,9	131,3	-	106,7	500,0	-	
Edukacja	a	35	30	1	29	5	-	4	1	-	Education
	b	37	32	1	31	5	-	4	1	-	
	c	2	2	-	2	-	-	-	-	-	
	d	105,7	106,7	100,0	106,9	100,0	-	100,0	100,0	-	
Opieka zdrowotna i pomoc społeczna	a	75	48	1	47	27	21	6	-	-	Human health and social work activities
	b	86	55	1	54	31	25	6	-	-	
	c	11	7	-	7	4	4	-	-	-	
	d	114,7	114,6	100,0	114,9	114,8	119,0	100,0	-	-	
Działalność związana z kulturą, rozrywką i rekreacją	a	37	37	4	33	-	-	-	-	-	Arts, entertainment and recreation
	b	37	37	4	33	-	-	-	-	-	
	c	-	-	-	-	-	-	-	-	-	
	d	100,0	100,0	100,0	100,0	-	-	-	-	-	
Pozostała działalność usługowa	a	47	44	-	44	3	-	3	-	-	Other service activities
	b	44	41	-	41	3	-	2	1	-	
	c	-3	-3	-	-3	-	-	-1	1	-	
	d	93,6	93,2	-	93,2	100,0	-	66,7	x	-	

TABL. 13. **SPÓŁKI HANDLOWE WEDŁUG FORM PRAWNYCH ORAZ PODREGIONÓW I POWIATÓW**
Stan w dniu 31 XII
COMMERCIAL COMPANIES BY LEGAL STATUS AND BY SUBREGIONS AND POWIATS
As of 31 XII

WYSZCZEGÓLNIENIE SPECIFICATION		Spółki kapitałowe Capital companies			Spółki osobowe Personal companies					
		Ogółem Grand total	razem total	akcyjne joint stock	z o.o. limited liability	razem total	partner- skie profession- al	jawne unlimited	koman- dytowe limited	koman- dytowo- akcyjne joint stock limited
a - 2009	a	7122	6334	162	6172	788	34	668	80	6
b - 2010	b	7428	6584	162	6422	844	38	678	111	17
c - przyrost/spadek (-) increase/decrease (-)	c	306	250	-	250	56	4	10	31	11
d - 2009 = 100	d	104,3	103,9	100,0	104,1	107,1	111,8	101,5	138,8	283,3
WOJEWÓDZTWO	a	2980	2696	45	2651	284	15	239	29	1
<i>VOIVODSHIP</i>	b	3108	2787	39	2748	321	15	249	47	10
	c	128	91	-6	97	37	-	10	18	9
	d	104,3	103,4	86,7	103,7	113,0	100,0	104,2	162,1	1000,0
Powiaty: <i>Powiats:</i>										
Gorzowski	a	418	389	7	382	29	-	27	2	-
	b	434	399	6	393	35	-	28	7	-
	c	16	10	-1	11	6	-	1	5	-
	d	103,8	102,6	85,7	102,9	120,7	-	103,7	350,0	-
Międzyrzecki	a	312	285	5	280	27	-	26	1	-
	b	327	299	4	295	28	-	26	2	-
	c	15	14	-1	15	1	-	-	1	-
	d	104,8	104,9	80,0	105,4	103,7	-	100,0	200,0	-
Słubicki	a	477	443	3	440	34	2	26	6	-
	b	479	443	2	441	36	2	26	8	-
	c	2	-	-1	1	2	-	-	2	-
	d	100,4	100,0	66,7	100,2	105,9	100,0	100,0	133,3	-
Strzelecko-drezdenecki	a	205	185	2	183	20	2	17	1	-
	b	221	196	2	194	25	2	20	2	1
	c	16	11	-	11	5	-	3	1	1
	d	107,8	105,9	100,0	106,0	125,0	100,0	117,6	200,0	x
Sulęciński	a	162	147	2	145	15	-	15	-	-
	b	166	151	2	149	15	-	15	-	-
	c	4	4	-	4	-	-	-	-	-
	d	102,5	102,7	100,0	102,8	100,0	-	100,0	-	-
Miasto na prawach powiatu <i>City with powiat status</i>										
Gorzów Wlkp.	a	1406	1247	26	1221	159	11	128	19	1
	b	1481	1299	23	1276	182	11	134	28	9
	c	75	52	-3	55	23	-	6	9	8
	d	105,3	104,2	88,5	104,5	114,5	100,0	104,7	147,4	900,0

TABL. 13. SPÓŁKI HANDLOWE WEDŁUG FORM PRAWNYCH ORAZ PODREGIONÓW I POWIATÓW (dok.)
Stan w dniu 31 XII
COMMERCIAL COMPANIES BY LEGAL STATUS AND BY SUBREGIONS AND POWIATS (cont.)
As of 31 XII

WYSZCZEGÓLNIENIE SPECIFICATION	Ogółem Grand total	Spółki kapitałowe Capital companies			Spółki osobowe Personal companies					
		razem total	akcyjne joint stock	z o.o. limited liability	razem total	partner- skie profession- al	jawne unlimited	koman- dytowe limited	koman- dytowo- akcyjne joint stock limited	
a - 2009										
b - 2010										
c - przyrost/spadek (-) increase/decrease (-)										
d - 2009 = 100										
Podregion zielonogórski . . .	a	4142	3638	117	3521	504	19	429	51	5
<i>Subregion</i>	b	4320	3797	123	3674	523	23	429	64	7
	c	178	159	6	153	19	4	-	13	2
	d	104,3	104,4	105,1	104,3	103,8	121,1	100,0	125,5	140,0
Powiaty: <i>Powiats:</i>										
Krośnieński	a	224	197	3	194	27	3	22	2	-
	b	230	202	3	199	28	3	23	2	-
	c	6	5	-	5	1	-	1	-	-
	d	102,7	102,5	100,0	102,6	103,7	100,0	104,5	100,0	-
Nowosolski	a	343	295	5	290	48	1	46	1	-
	b	346	300	5	295	46	1	44	1	-
	c	3	5	-	5	-2	-	-2	-	-
	d	100,9	101,7	100,0	101,7	95,8	100,0	95,7	100,0	-
Świebodziński	a	324	281	23	258	43	-	37	5	1
	b	343	297	21	276	46	-	39	5	2
	c	19	16	-2	18	3	-	2	-	1
	d	105,9	105,7	91,3	107,0	107,0	-	105,4	100,0	200,0
Wschowski	a	142	121	1	120	21	-	20	-	1
	b	143	121	1	120	22	-	19	2	1
	c	1	-	-	-	1	-	-1	2	-
	d	100,7	100,0	100,0	100,0	104,8	-	95,0	x	100,0
Zielonogórski	a	439	376	7	369	63	1	57	5	-
	b	477	413	8	405	64	1	57	6	-
	c	38	37	1	36	1	-	-	1	-
	d	108,7	109,8	114,3	109,8	101,6	100,0	100,0	120,0	-
Żagański	a	284	256	11	245	28	1	25	2	-
	b	291	263	10	253	28	2	24	2	-
	c	7	7	-1	8	-	1	-1	-	-
	d	102,5	102,7	90,9	103,3	100,0	200,0	96,0	100,0	-
Żarski	a	572	530	7	523	42	1	39	2	-
	b	590	544	12	532	46	1	42	3	-
	c	18	14	5	9	4	-	3	1	-
	d	103,1	102,6	171,4	101,7	109,5	100,0	107,7	150,0	-
Miasto na prawach powiatu <i>City with powiat status</i>										
Zielona Góra	a	1814	1582	60	1522	232	12	183	34	3
	b	1900	1657	63	1594	243	15	181	43	4
	c	86	75	3	72	11	3	-2	9	1
	d	104,7	104,7	105,0	104,7	104,7	125,0	98,9	126,5	133,3

TABL. 14. SPÓŁKI HANDLOWE WEDŁUG RODZAJU KAPITAŁU ORAZ FORM PRAWNYCH

Stan w dniu 31 XII

COMMERCIAL COMPANIES BY TYPE OF CAPITAL AND LEGAL STATUS

As of 31 XII

WYSZCZEGÓLNIENIE	Ogółem ¹ Total ¹	Według rodzaju kapitału By types of capital										SPECIFICATION	
		Skarbu Państwa State Treasury		państwowych osób prawnych state legal persons		samorządu terytorialnego local self-government		prywatnego krajowego ² domestic private ²		zagranicznego foreign entities			
		razem total	w tym jednoosobowe of which sole shareholder	razem total	w tym o jednorodnym rodzaju of which homogenous	razem total	w tym o jednorodnym rodzaju of which homogenous	razem total	w tym o jednorodnym rodzaju of which homogenous	razem total	w tym o jednorodnym rodzaju of which homogenous		
a - 2009												a - 2009	
b - 2010												b - 2010	
c - przyrost/ /spadek (-)												c - increase/ /decrease (-)	
d - 2009 = 100												d - 2009 = 100	
OGÓŁEM	a	7122	34	10	69	26	97	65	5407	4249	2660	1605	TOTAL
	b	7428	31	10	71	27	105	71	5663	4483	2698	1649	
	c	306	-3	-	2	1	8	6	256	234	38	44	
	d	104,3	91,2	100,0	102,9	103,8	108,2	109,2	104,7	105,5	101,4	102,7	
Spółki kapitałowe . .	a	6334	34	10	69	26	97	65	4627	3499	2637	1597	Capital companies
	b	6584	31	10	71	27	104	71	4839	3697	2661	1629	
	c	250	-3	-	2	1	7	6	212	198	24	32	
	d	103,9	91,2	100,0	102,9	103,8	107,2	109,2	104,6	105,7	100,9	102,0	
akcyjne	a	162	15	4	12	3	6	2	146	105	31	6	joint stock
	b	162	12	4	11	2	6	2	149	108	27	5	
	c	-	-3	-	-1	-1	-	-	3	3	-4	-1	
	d	100,0	80,0	100,0	91,7	66,7	100,0	100,0	102,1	102,9	87,1	83,3	
z o.o.	a	6172	19	6	57	23	91	63	4481	3394	2606	1591	limited liability
	b	6422	19	6	60	25	98	69	4690	3589	2634	1624	
	c	250	-	-	3	2	7	6	209	195	28	33	
	d	104,1	100,0	100,0	105,3	108,7	107,7	109,5	104,7	105,7	101,1	102,1	
Spółki osobowe . . .	a	788	-	-	-	-	-	-	780	750	23	8	Personal companies
	b	844	-	-	-	-	1	-	824	786	37	20	
	c	56	-	-	-	-	1	-	44	36	14	12	
	d	107,1	-	-	-	-	x	-	105,6	104,8	160,9	250,0	
partnerskie	a	34	-	-	-	-	-	-	34	34	-	-	professional
	b	38	-	-	-	-	-	-	38	38	-	-	
	c	4	-	-	-	-	-	-	4	4	-	-	
	d	111,8	-	-	-	-	-	-	111,8	111,8	-	-	
jawne	a	668	-	-	-	-	-	-	668	664	2	-	unlimited
	b	678	-	-	-	-	-	-	676	671	6	2	
	c	10	-	-	-	-	-	-	8	7	4	2	
	d	101,5	-	-	-	-	-	-	101,2	101,1	300,0	x	
komandytowe . . .	a	80	-	-	-	-	-	-	73	47	20	7	limited
	b	111	-	-	-	-	1	-	98	66	26	13	
	c	31	-	-	-	-	1	-	25	19	6	6	
	d	138,8	-	-	-	-	x	-	134,2	140,4	130,0	185,7	
komandytowo- akcyjne	a	6	-	-	-	-	-	-	5	5	1	1	joint stock limited
	b	17	-	-	-	-	-	-	12	11	5	5	
	c	11	-	-	-	-	-	-	7	6	4	4	
	d	283,3	-	-	-	-	-	-	240,0	220,0	500,0	500,0	

1 Sumy danych według rodzajów kapitału nie równają się ich ogólnej liczbie, ponieważ spółki o mieszanym kapitale występują w dwóch lub więcej rubrykach tablicy, zależnie od rodzajów kapitału zaangażowanego w spółce. 2 Krajowych osób fizycznych i pozostałych krajowych jednostek prywatnych.

1 Grand total by types of capital is not sum of totals because one company can occur in more than one column depending on whether the capital is owned by two or more ownerships. 2 Domestic natural persons and other domestic private entities.

TABL. 15. **SPÓŁKI HANDLOWE WEDŁUG RODZAJU KAPITAŁU ORAZ SEKCJI POLSKIEJ KLASYFIKACJI DZIAŁALNOŚCI**
Stan w dniu 31 XII
COMMERCIAL COMPANIES BY TYPE OF CAPITAL AND SECTIONS OF THE POLISH CLASSIFICATION OF ACTIVITIES
As of 31 XII

WYSZCZEGÓLNIENIE	Ogółem ¹ Total ¹	Według rodzaju kapitału By types of capital										SPECIFICATION	
		Skarbu Państwa State Treasury		państwowych osób prawnych state legal persons		samorządu terytorialnego local self-government		prywatnego krajowego ² domestic private ²		zagranicznego foreign entities			
		razem total	w tym jednoosobowe of which sole shareholder	razem total	w tym o jednorodnym rodzaju of which homogenous	razem total	w tym o jednorodnym rodzaju of which homogenous	razem total	w tym o jednorodnym rodzaju of which homogenous	razem total	w tym o jednorodnym rodzaju of which homogenous		
a - 2009												a - 2009	
b - 2010												b - 2010	
c - przyrost/spadek (-)												c - increase/decrease (-)	
d - 2009 = 100												d - 2009 = 100	
OGÓŁEM	a	7122	34	10	69	26	97	65	5407	4249	2660	1605	TOTAL
	b	7428	31	10	71	27	105	71	5663	4483	2698	1649	
	c	306	-3	-	2	1	8	6	256	234	38	44	
	d	104,3	91,2	100,0	102,9	103,8	108,2	109,2	104,7	105,5	101,4	102,7	
Rolnictwo, leśnictwo, łowiectwo i rybactwo	a	417	1	1	1	-	-	-	301	212	202	115	Agriculture, forestry and fishing
	b	426	1	1	1	-	-	-	303	219	204	122	
	c	9	-	-	-	-	-	-	2	7	2	7	
	d	102,2	100,0	100,0	100,0	-	-	-	100,7	103,3	101,0	106,1	
Przemysł.	a	1802	16	5	36	15	51	40	1293	959	741	444	Industry
	b	1870	15	5	37	16	53	40	1347	1001	754	457	
	c	68	-1	-	1	1	2	-	54	42	13	13	
	d	103,8	93,8	100,0	102,8	106,7	103,9	100,0	104,2	104,4	101,8	102,9	
górnictwo i wydobywanie. . .	a	40	-	-	3	2	1	1	30	17	19	7	mining and quarrying
	b	40	-	-	3	2	1	1	30	17	19	7	
	c	-	-	-	-	-	-	-	-	-	-	-	
	d	100,0	-	-	100,0	100,0	100,0	100,0	100,0	100,0	100,0	100,0	
przetwórstwo przemysłowe	a	1590	13	3	30	11	4	3	1163	867	675	408	manufacturing
	b	1629	12	3	31	12	4	3	1191	888	684	418	
	c	39	-1	-	1	1	-	-	28	21	9	10	
	d	102,5	92,3	100,0	103,3	109,1	100,0	100,0	102,4	102,4	101,3	102,5	

¹ Sumy danych według rodzajów kapitału nie równają się ich ogólnej liczbie, ponieważ spółki o mieszanym kapitale występują w dwóch lub więcej rubrykach tablicy, zależnie od rodzajów kapitału zaangażowanego w spółce. ² Krajowych osób fizycznych i pozostałych krajowych jednostek prywatnych.

¹ Grand total by types of capital is not sum of totals because one company can occur in more than one column depending on whether the capital is owned by two or more ownerships. ² Domestic natural persons and other domestic private entities.

TABL. 15. SPÓŁKI HANDLOWE WEDŁUG RODZAJU KAPITAŁU ORAZ SEKCJI POLSKIEJ KLASYFIKACJI DZIAŁALNOŚCI (cd.)

Stan w dniu 31 XII

COMMERCIAL COMPANIES BY TYPE OF CAPITAL AND SECTIONS OF THE POLISH CLASSIFICATION OF ACTIVITIES (cont.)

As of 31 XII

WYSZCZEGÓLNIENIE	Ogółem ¹ Total ¹	Według rodzaju kapitału By types of capital										SPECIFICATION	
		Skarbu Państwa State Treasury		państwowych osób prawnych state legal persons		samorządu terytorialnego local self-government		prywatnego krajowego ² domestic private ²		zagranicznego foreign entities			
		razem total	w tym jednoosobowe of which sole share- holder	razem total	w tym o jednorodnym rodzaju of which homo- genous	razem total	w tym o jednorodnym rodzaju of which homo- genous	razem total	w tym o jednorodnym rodzaju of which homo- genous	razem total	w tym o jednorodnym rodzaju of which homo- genous		
a - 2009												a - 2009	
b - 2010												b - 2010	
c - przyrost/spadek (-)												c - increase/decrease (-)	
d - 2009 = 100												d - 2009 = 100	
Przemysł (dok.)												Industry (cont.)	
wytwarzanie i zaopatrywanie w energię elektryczną, gaz, parę wodną i gorącą wodę ^Δ	a	79	3	2	2	1	12	8	50	44	19	16	electricity, gas, steam air conditioning supply and water supply
	b	97	3	2	2	1	13	8	65	56	22	19	
	c	18	-	-	-	-	1	-	15	12	3	3	
	d	122,8	100,0	100,0	100,0	100,0	108,3	100,0	130,0	127,3	115,8	118,8	
dostawa wody; gospodaro- wanie ściekami i odpadami; rekultywacja ^Δ	a	93	-	-	1	1	34	28	50	31	28	13	water supply, sewerage waste, management and remediation
	b	104	-	-	1	1	35	28	61	40	29	13	
	c	11	-	-	-	-	1	-	11	9	1	-	
	d	111,8	-	-	100,0	100,0	102,9	100,0	122,0	129,0	103,6	100,0	
Budownictwo	a	846	1	-	5	1	7	4	721	565	264	119	Construction
	b	875	1	-	5	1	6	4	744	593	266	125	
	c	29	-	-	-	-	-1	-	23	28	2	6	
	d	103,4	100,0	-	100,0	100,0	85,7	100,0	103,2	105,0	100,8	105,0	
Handel; naprawa pojazdów samochodowych ^Δ	a	2202	7	3	10	4	4	-	1632	1322	847	562	Trade; repair of motor vehicles
	b	2258	6	3	10	4	4	-	1686	1362	852	565	
	c	56	-1	-	-	-	-	-	54	40	5	3	
	d	102,5	85,7	100,0	100,0	100,0	100,0	-	103,3	103,0	100,6	100,5	

¹ Sumy danych według rodzajów kapitału nie równają się ich ogólnej liczbie, ponieważ spółki o mieszanym kapitale występują w dwóch lub więcej rubrykach tablicy, zależnie od rodzajów kapitału zaangażowanego w spółce. ² Krajowych osób fizycznych i pozostałych krajowych jednostek prywatnych.

¹ Grand total by types of capital is not sum of totals because one company can occur in more than one column depending on whether the capital is owned by two or more ownerships. ² Domestic natural persons and other domestic private entities.

TABL. 15. SPÓŁKI HANDLOWE WEDŁUG RODZAJU KAPITAŁU ORAZ SEKCJI POLSKIEJ KLASYFIKACJI DZIAŁALNOŚCI (cd.)
Stan w dniu 31 XII
COMMERCIAL COMPANIES BY TYPE OF CAPITAL AND SECTIONS OF THE POLISH CLASSIFICATION OF ACTIVITIES (cont.)
As of 31 XII

WYSZCZEGÓLNIENIE	Ogółem ¹ Total ¹	Według rodzaju kapitału By types of capital										SPECIFICATION
		Skarbu Państwa State Treasury		państwowych osób prawnych state legal persons		samorządu terytorialnego local self-government		prywatnego krajowego ² domestic private ²		zagranicznego foreign entities		
		razem total	w tym jednoosobowe of which sole share- holder	razem total	w tym o jednorodnym rodzaju of which homo- genous	razem total	w tym o jednorodnym rodzaju of which homo- genous	razem total	w tym o jednorodnym rodzaju of which homo- genous	razem total	w tym o jednorodnym rodzaju of which homo- genous	
a - 2009												a - 2009
b - 2010												b - 2010
c - przyrost/spadek (-)												c - increase/decrease (-)
d - 2009 = 100												d - 2009 = 100
Transport i gospodarka magazynowa	a 369	2	-	-	-	3	2	272	220	143	95	Transportation and storage
	b 391	2	-	-	-	4	3	292	238	146	96	
	c 22	-	-	-	-	1	1	20	18	3	1	
	d 106,0	100,0	-	-	-	133,3	150,0	107,4	108,2	102,1	101,1	
Zakwaterowanie i gastronomia ^Δ . . .	a 206	1	-	4	3	1	-	140	100	101	62	Accommodation and catering
	b 217	1	-	4	3	1	-	147	107	105	66	
	c 11	-	-	-	-	-	-	7	7	4	4	
	d 105,3	100,0	-	100,0	100,0	100,0	-	105,0	107,0	104,0	106,5	
Informacja i komunikacja	a 160	1	1	1	-	1	1	142	126	31	16	Information and communication
	b 198	1	1	2	-	2	2	180	165	28	15	
	c 38	-	-	1	-	1	1	38	39	-3	-1	
	d 123,8	100,0	100,0	200,0	-	200,0	200,0	126,8	131,0	90,3	93,8	
Działalność finansowa i ubezpieczeniowa	a 109	-	-	1	-	1	1	103	89	18	5	Financial and insurance activities
	b 113	-	-	1	-	1	1	105	93	18	7	
	c 4	-	-	-	-	-	-	2	4	-	2	
	d 103,7	-	-	100,0	-	100,0	100,0	101,9	104,5	100,0	140,0	
Obsługa rynku nieruchomości ^Δ . . .	a 230	3	-	4	1	16	10	186	142	66	33	Real estate activities
	b 251	2	-	3	-	17	10	207	157	72	34	
	c 21	-1	-	-1	-1	1	-	21	15	6	1	
	d 109,1	66,7	-	75,0	-	106,3	100,0	111,3	110,6	109,1	103,0	
Działalność profesjonalna, naukowa i techniczna	a 424	2	-	5	-	5	1	350	286	129	72	Professional, scientific and technical activities
	b 447	2	-	6	1	5	1	367	302	132	77	
	c 23	-	-	1	1	-	-	17	16	3	5	
	d 105,4	100,0	-	120,0	x	100,0	100,0	104,9	105,6	102,3	106,9	

¹ Sumy danych według rodzajów kapitału nie równają się ich ogólnej liczbie, ponieważ spółki o mieszanym kapitale występują w dwóch lub więcej rubrykach tablicy, zależnie od rodzajów kapitału zaangażowanego w spółce. ² Krajowych osób fizycznych i pozostałych krajowych jednostek prywatnych.

¹ Grand total by types of capital is not sum of totals because one company can occur in more than one column depending on whether the capital is owned by two or more ownerships. ² Domestic natural persons and other domestic private entities.

TABL. 15. SPÓŁKI HANDLOWE WEDŁUG RODZAJU KAPITAŁU ORAZ SEKCJI POLSKIEJ KLASYFIKACJI DZIAŁALNOŚCI (dok.)

Stan w dniu 31 XII

COMMERCIAL COMPANIES BY TYPE OF CAPITAL AND SECTIONS OF THE POLISH CLASSIFICATION OF ACTIVITIES (cont.)

As of 31 XII

WYSZCZEGÓLNIENIE	Ogółem ¹ Total ¹	Według rodzaju kapitału By types of capital										SPECIFICATION
		Skarbu Państwa State Treasury		państwowych osób prawnych state legal persons		samorządu terytorialnego local self-government		prywatnego krajowego ² domestic private ²		zagranicznego foreign entities		
		razem total	w tym jednoosobowe of which sole share- holder	razem total	w tym o jednorodnym rodzaju of which homogenous	razem total	w tym o jednorodnym rodzaju of which homogenous	razem total	w tym o jednorodnym rodzaju of which homogenous	razem total	w tym o jednorodnym rodzaju of which homogenous	
a - 2009												a - 2009
b - 2010												b - 2010
c - przyrost/spadek (-)												c - increase/decrease (-)
d - 2009 = 100												d - 2009 = 100
Administrowanie i działalność wspierająca ^A a	163	-	-	2	2	1	1	112	95	64	48	Administrative and support service activities
b	178	-	-	2	2	2	2	122	105	68	52	
c	15	-	-	-	-	1	1	10	10	4	4	
d	109,2	-	-	100,0	100,0	200,0	200,0	108,9	110,5	106,3	108,3	
Edukacja a	35	-	-	-	-	1	1	32	23	11	2	Education
b	37	-	-	-	-	1	1	34	25	11	2	
c	2	-	-	-	-	-	-	2	2	-	-	
d	105,7	-	-	-	-	100,0	100,0	106,3	108,7	100,0	100,0	
Opieka zdrowotna i pomoc społeczna a	75	-	-	-	-	3	1	62	59	13	12	Human health and social work activities
b	86	-	-	-	-	7	5	69	65	14	12	
c	11	-	-	-	-	4	4	7	6	1	-	
d	114,7	-	-	-	-	233,3	500,0	111,3	110,2	107,7	100,0	
Działalność związana z kulturą, rozrywką i rekreacją a	37	-	-	-	-	2	2	27	23	12	8	Arts, entertainment and recreation
b	37	-	-	-	-	1	1	28	24	12	8	
c	-	-	-	-	-	-1	-1	1	1	-	-	
d	100,0	-	-	-	-	50,0	50,0	103,7	104,3	100,0	100,0	
Pozostała działalność usługowa. a	47	-	-	-	-	1	1	34	28	18	12	Other service activities
b	44	-	-	-	-	1	1	32	27	16	11	
c	-3	-	-	-	-	-	-	-2	-1	-2	-1	
d	93,6	-	-	-	-	100,0	100,0	94,1	96,4	88,9	91,7	

¹ Sumy danych według rodzajów kapitału nie równają się ich ogólnej liczbie, ponieważ spółki o mieszanym kapitale występują w dwóch lub więcej rubrykach tablicy, zależnie od rodzajów kapitału zaangażowanego w spółce. ² Krajowych osób fizycznych i pozostałych krajowych jednostek prywatnych.

¹ Grand total by types of capital is not sum of totals because one company can occur in more than one column depending on whether the capital is owned by two or more ownerships. ² Domestic natural persons and other domestic private entities.

TABL. 16. **SPÓŁKI HANDLOWE WEDŁUG RODZAJU KAPITAŁU ORAZ PODREGIONÓW I POWIATÓW**
Stan w dniu 31 XII
COMMERCIAL COMPANIES BY TYPE OF CAPITAL AND SUBREGIONS AND POWIATS
As of 31 XII

WYSZCZEGÓLNIENIE		Według rodzaju kapitału <i>By types of capital</i>										
		Skarbu Państwa <i>State Treasury</i>		państwowych osób prawnych <i>state legal persons</i>		samorządu terytorialnego <i>local self- -government</i>		prywatnego krajowego ² <i>domestic private²</i>		zagranicznego <i>foreign entities</i>		
		Ogółem ¹ <i>Total¹</i>										
a - 2009 b - 2010 c - przyrost/ /spadek (-) <i>increase/decrease</i> d - 2009 = 100		razem <i>total</i>	w tym jednoo- sobowe <i>of which sole share- -holder</i>	razem <i>total</i>	w tym o jednoro- dnym rodzaju <i>of which homo- genous</i>	razem <i>total</i>	w tym o jednoro- dnym rodzaju <i>of which homo- genous</i>	razem <i>total</i>	w tym o jednoro- dnym rodzaju <i>of which homo- genous</i>	razem <i>total</i>	w tym o jednoro- dnym rodzaju <i>of which homo- genous</i>	
WOJEWÓDZTWO	a	7122	34	10	69	26	97	65	5407	4249	2660	1605
<i>VOIVODSHIP</i>	b	7428	31	10	71	27	105	71	5663	4483	2698	1649
	c	306	-3	-	2	1	8	6	256	234	38	44
	d	104,3	91,2	100,0	102,9	103,8	108,2	109,2	104,7	105,5	101,4	102,7
Podregion gorzowski	a	2980	12	3	22	8	45	30	2130	1605	1288	805
<i>Subregion</i>	b	3108	10	3	22	8	48	31	2235	1701	1306	827
	c	128	-2	-	-	-	3	1	105	96	18	22
	d	104,3	83,3	100,0	100,0	100,0	106,7	103,3	104,9	106,0	101,4	102,7
Powiaty: <i>Powiats:</i>												
Gorzowski	a	418	2	-	-	-	7	4	269	198	210	145
	b	434	2	-	-	-	7	4	282	207	215	148
	c	16	-	-	-	-	-	-	13	9	5	3
	d	103,8	100,0	-	-	-	100,0	100,0	104,8	104,5	102,4	102,1
Międzyrzecki	a	312	1	-	2	1	11	7	230	167	131	74
	b	327	1	-	2	1	11	6	243	177	133	77
	c	15	-	-	-	-	-	-1	13	10	2	3
	d	104,8	100,0	-	100,0	100,0	100,0	85,7	105,7	106,0	101,5	104,1
Stubiński	a	477	-	-	-	-	10	7	272	179	289	197
	b	479	-	-	-	-	10	7	273	177	293	198
	c	2	-	-	-	-	-	-	1	-2	4	1
	d	100,4	-	-	-	-	100,0	100,0	100,4	98,9	101,4	100,5
Strzelecko-drezdenecki	a	205	-	-	3	1	7	5	135	106	88	64
	b	221	-	-	4	2	9	6	147	115	90	66
	c	16	-	-	1	1	2	1	12	9	2	2
	d	107,8	-	-	133,3	200,0	128,6	120,0	108,9	108,5	102,3	103,1
Sulęciński	a	162	-	-	1	1	3	3	115	73	85	43
	b	166	-	-	1	1	4	4	119	77	84	42
	c	4	-	-	-	-	1	1	4	4	-1	-1
	d	102,5	-	-	100,0	100,0	133,3	133,3	103,5	105,5	98,8	97,7
Miasto na prawach powiatu <i>City with powiat status</i>												
Gorzów Wlkp.	a	1406	9	3	16	5	7	4	1109	882	485	282
	b	1481	7	3	15	4	7	4	1171	948	491	296
	c	75	-2	-	-1	-1	-	-	62	66	6	14
	d	105,3	77,8	100,0	93,8	80,0	100,0	100,0	105,6	107,5	101,2	105,0

¹ Sumy danych według rodzajów kapitału nie równają się ich ogólnej liczbie, ponieważ spółki o mieszanym kapitale występują w dwóch lub więcej rubrykach tablicy, zależnie od rodzajów kapitału zaangażowanego w spółce. ² Krajowych osób fizycznych i pozostałych krajowych jednostek prywatnych.

¹ Grand total by types of capital is not sum of totals because one company can occur in more than one column depending on whether the capital is owned by two or more ownerships. ² Domestic natural persons and other domestic private entities.

TABL. 16. SPÓŁKI HANDLOWE WEDŁUG RODZAJU KAPITAŁU ORAZ PODREGIONÓW I POWIATÓW (dok.)
Stan w dniu 31 XII
COMMERCIAL COMPANIES BY TYPE OF CAPITAL AND SUBREGIONS AND POWIATS (cont.)
As of 31 XII

WYSZCZEGÓLNIENIE	Ogółem ¹ Total ¹	Według rodzaju kapitału By types of capital									
		Skarbu Państwa State Treasury		państwowych osób prawnych state legal persons		samorządu terytorialnego local self- -government		prywatnego krajowego ² domestic private ²		zagranicznego foreign entities	
		razem total	w tym jednoo- sobowe of which sole share- -holder	razem total	w tym o jednoro- dnym rodzaju of which homo- genous	razem total	w tym o jednoro- dnym rodzaju of which homo- genous	razem total	w tym o jednoro- dnym rodzaju of which homo- genous	razem total	w tym o jednoro- dnym rodzaju of which homo- genous
a - 2009											
b - 2010											
c - przyrost/ /spadek (-) increase/decrease											
d - 2009 = 100											
Podregion zielonogórski	4142	22	7	47	18	52	35	3277	2644	1372	800
<i>Subregion</i>	4320	21	7	49	19	57	40	3428	2782	1392	822
c	178	-1	-	2	1	5	5	151	138	20	22
d	104,3	95,5	100,0	104,3	105,6	109,6	114,3	104,6	105,2	101,5	102,8
Powiaty: <i>Powiats:</i>											
Krośnieński	a 224	1	-	7	5	3	2	155	96	119	61
	b 230	1	-	7	5	3	2	156	98	122	66
	c 6	-	-	-	-	-	-	1	2	3	5
	d 102,7	100,0	-	100,0	100,0	100,0	100,0	100,6	102,1	102,5	108,2
Nowosolski	a 343	3	1	2	-	9	8	285	242	84	49
	b 346	3	1	2	-	10	9	282	235	92	54
	c 3	-	-	-	-	1	1	-3	-7	8	5
	d 100,9	100,0	100,0	100,0	-	111,1	112,5	98,9	97,1	109,5	110,2
Świebodziński	a 324	1	-	6	3	2	2	249	189	126	70
	b 343	1	-	6	3	4	4	264	200	128	72
	c 19	-	-	-	-	2	2	15	11	2	2
	d 105,9	100,0	-	100,0	100,0	200,0	200,0	106,0	105,8	101,6	102,9
Wschowski	a 142	2	1	2	1	1	1	128	110	26	11
	b 143	2	1	2	1	2	2	128	109	27	11
	c 1	-	-	-	-	1	1	-	-1	1	-
	d 100,7	100,0	100,0	100,0	100,0	200,0	200,0	100,0	99,1	103,8	100,0
Zielonogórski	a 439	-	-	3	1	3	3	350	274	158	85
	b 477	-	-	3	1	3	3	383	305	165	90
	c 38	-	-	-	-	-	-	33	31	7	5
	d 108,7	-	-	100,0	100,0	100,0	100,0	109,4	111,3	104,4	105,9
Żagański	a 284	1	-	2	1	11	6	218	174	94	58
	b 291	1	-	3	2	11	6	223	181	92	59
	c 7	-	-	1	1	-	-	5	7	-2	1
	d 102,5	100,0	-	150,0	200,0	100,0	100,0	102,3	104,0	97,9	101,7
Żarski	a 572	2	1	4	2	9	7	348	257	300	214
	b 590	2	1	4	2	9	7	366	274	299	214
	c 18	-	-	-	-	-	-	18	17	-1	-
	d 103,1	100,0	100,0	100,0	100,0	100,0	100,0	105,2	106,6	99,7	100,0
Miasto na prawach powiatu <i>City with powiat status</i>											
Zielona Góra	a 1814	12	4	21	5	14	6	1544	1302	465	252
	b 1900	11	4	22	5	15	7	1626	1380	467	256
	c 86	-1	-	1	-	1	1	82	78	2	4
	d 104,7	91,7	100,0	104,8	100,0	107,1	116,7	105,3	106,0	100,4	101,6

¹ Sumy danych według rodzajów kapitału nie równają się ich ogólnej liczbie, ponieważ spółki o mieszanym kapitale występują w dwóch lub więcej rubrykach tablicy, zależnie od rodzajów kapitału zaangażowanego w spółce. ² Krajowych osób fizycznych i pozostałych krajowych jednostek prywatnych.

¹ Grand total by types of capital is not sum of totals because one company can occur in more than one column depending on whether the capital is owned by two or more ownerships. ² Domestic natural persons and other domestic private entities.

Ć GOSPODARCZĄ WEDŁUG WYBRANYCH SEKCJI POLSKIEJ KLASYFIKACJI DZIAŁALNOŚCI ORAZ PODREGIONÓW, POWIATÓW I GMIN

ACTIVITY BY SELECTED SECTIONS OF THE POLISH CLASSIFICATION OF ACTIVITIES AND BY SUBREGIONS, POWIATS AND GMINAS

				W tym Of which				
rolnictwo, leśnictwo, rybactwo, łowiectwo i rybactwo, forestry and fishing	przetwórstwo przemysłowe manufacturing	budownictwo construction	handel; naprawa pojazdów samochodowych ^Δ trade; repair of motor vehicles ^Δ	transport i gospodarka magazynowa transportation and storage	zakwaterowanie i gastronomia ^Δ accomodation and catering ^Δ	informacja i komunikacja information and communication	działalność finansowa i ubezpieczeniowa financial and insurance activities	
2792	5476	10446	24533	6530	2581	1265		
2895	5878	11216	25323	6721	2686	1425		
103	402	770	790	191	105	160		
103,7	107,3	107,4	103,2	102,9	104,1	112,6		
1153	2132	4598	10267	3106	1147	503		
1216	2290	4830	10595	3156	1189	558		
63	158	232	328	50	42	55		
105,5	107,4	105,0	103,2	101,6	103,7	110,9		
264	387	742	1702	477	191	60		
287	421	809	1765	511	197	75		
23	34	67	63	34	6	15		
108,7	108,8	109,0	103,7	107,1	103,1	125,0		
13	85	159	669	125	88	17		
18	95	183	665	136	85	19		
5	10	24	-4	11	-3	2		
138,5	111,8	115,1	99,4	108,8	96,6	111,8		
48	111	136	246	61	20	9		
52	110	138	246	65	20	10		
4	-1	2	-	4	-	1		
108,3	99,1	101,5	100,0	106,6	100,0	111,1		
12	70	83	149	29	8	8		
13	70	87	151	29	7	9		
1	-	4	2	-	-1	1		
108,3	100,0	104,8	101,3	100,0	87,5	112,5		
48	37	96	159	53	11	5		
47	40	99	166	63	12	5		
-1	3	3	7	10	1	-		
97,9	108,1	103,1	104,4	118,9	109,1	100,0		
53	41	98	179	72	24	9		
59	48	113	199	74	28	13		
6	7	15	20	2	4	4		
111,3	117,1	115,3	111,2	102,8	116,7	144,4		
30	47	94	189	66	19	16		
35	54	106	211	69	20	21		
5	7	12	22	3	1	5		
116,7	114,9	112,8	111,6	104,5	105,3	131,3		
53	22	73	115	42	9	1		
53	26	74	116	42	11	2		
-	4	1	1	-	2	1		
100,0	118,2	101,4	100,9	100,0	122,2	200,0		
19	44	86	145	58	20	3		
23	48	96	162	62	21	5		
4	4	10	17	4	1	2		
121,1	109,1	111,6	111,7	106,9	105,0	166,7		

GOSPODARCZĄ WEDŁUG WYBRANYCH SEKCJI POLSKIEJ KLASYFIKACJI DZIAŁALNOŚCI ORAZ PODREGIONÓW, POWIATÓW I GMIN (cd.)

ACTIVITY BY SELECTED SECTIONS OF THE POLISH CLASSIFICATION OF ACTIVITIES AND BY SUBREGIONS, POWIATS AND GMINAS (cont.)

					W tym	Of which		
rolnictwo, leśnictwo, rybactwo i łowiectwo agriculture, forestry and fishing	przetwórstwo przemysłowe manufacturing	budownictwo construction	handel; naprawa pojazdów samocho- dowych ^Δ trade; repair of motor vehicles ^Δ	transport i gospodarka magazynowa transportation and storage	zakwaterowanie i gastronomia ^Δ accomodation and catering ^Δ	informacja i komunikacja information and communication	działalność finansowa financial	
214	350	702	1368	340	163	58		
220	377	729	1448	343	166	61		
6	27	27	80	3	3	3		
102,8	107,7	103,8	105,8	100,9	101,8	105,2		
86	161	374	681	171	74	27		
89	171	394	700	169	75	30		
3	10	20	19	-2	1	3		
103,5	106,2	105,3	102,8	98,8	101,4	111,1		
32	126	282	548	127	53	24		
31	134	294	564	123	56	25		
-1	8	12	16	-4	3	1		
96,9	106,3	104,3	102,9	96,9	105,7	104,2		
47	75	132	289	77	35	17		
47	78	125	298	76	36	18		
-	3	-7	9	-1	1	1		
100,0	104,0	94,7	103,1	98,7	102,9	105,9		
16	59	91	254	67	30	16		
17	64	88	258	65	31	17		
1	5	-3	4	-2	1	1		
106,3	108,5	96,7	101,6	97,0	103,3	106,3		
25	56	59	141	29	18	4		
23	61	66	156	29	19	2		
-2	5	7	15	-	1	-2		
92,0	108,9	111,9	110,6	100,0	105,6	50,0		
5	24	23	54	12	7	3		
5	25	29	64	12	5	1		
-	1	6	10	-	-2	-2		
100,0	104,2	126,1	118,5	100,0	71,4	33,3		
22	14	32	65	20	7	4		
24	16	37	77	21	7	3		
2	2	5	12	1	-	-1		
109,1	114,3	115,6	118,5	105,0	100,0	75,0		
21	20	46	94	37	12	3		
20	24	51	103	41	14	5		
-1	4	5	9	4	2	2		
95,2	120,0	110,9	109,6	110,8	116,7	166,7		
13	24	59	98	6	17	3		
17	27	56	114	7	15	3		
4	3	-3	16	1	-2	-		
130,8	112,5	94,9	116,3	116,7	88,2	100,0		

GOSPODARCZĄ WEDŁUG WYBRANYCH SEKCJI POLSKIEJ KLASYFIKACJI DZIAŁALNOŚCI ORAZ PODREGIONÓW, POWIATÓW I GMIN (cd.)

ACTIVITY BY SELECTED SECTIONS OF THE POLISH CLASSIFICATION OF ACTIVITIES AND BY SUBREGIONS, POWIATS AND GMINAS (cont.)

				W tym Of which				
rolnictwo, leśnictwo, łowiectwo i rybactwo agriculture, forestry and fishing	przetwórstwo przemysłowe manufacturing	budownictwo construction	handel; naprawa pojazdów samochodowych ^Δ trade; repair of motor vehicles ^Δ	transport i gospodarka magazynowa transportation and storage	zakwaterowanie i gastronomia ^Δ accomodation and catering ^Δ	informacja i komunikacja information and communication	działalność finansowa i ubezpieczeniowa financial and insurance activities	
126	171	469	1591	541	186	46		
141	180	491	1581	544	191	51		
15	9	22	-10	3	5	5		
111,9	105,3	104,7	99,4	100,6	102,7	110,9		
38	23	110	114	32	7	3		
36	24	103	117	39	8	3		
-2	1	-7	3	7	1	-		
94,7	104,3	93,6	102,6	121,9	114,3	100,0		
14	13	55	75	20	4	3		
15	14	55	76	20	4	3		
1	1	-	1	-	-	-		
107,1	107,7	100,0	101,3	100,0	100,0	100,0		
17	42	72	137	47	16	3		
23	39	81	136	47	16	4		
6	-3	9	-1	-	-	1		
135,3	92,9	112,5	99,3	100,0	100,0	133,3		
15	32	53	105	31	14	3		
18	31	55	105	30	14	4		
3	-1	2	-	-1	-	1		
120,0	96,9	103,8	100,0	96,8	100,0	133,3		
38	20	74	229	117	36	13		
39	22	81	232	120	38	15		
1	2	7	3	3	2	2		
102,6	110,0	109,5	101,3	102,6	105,6	115,4		
20	12	57	166	88	29	11		
21	13	61	167	91	32	12		
1	1	4	1	3	3	1		
105,0	108,3	107,0	100,6	103,4	110,3	109,1		
29	75	175	1046	324	118	26		
39	83	191	1026	309	120	28		
10	8	16	-20	-15	2	2		
134,5	110,7	109,1	98,1	95,4	101,7	107,7		
19	69	149	965	284	107	25		
24	76	164	935	266	111	27		
5	7	15	-30	-18	4	2		
126,3	110,1	110,1	96,9	93,7	103,7	108,0		
4	11	38	65	21	9	1		
4	12	35	70	29	9	1		
-	1	-3	5	8	-	-		
100,0	109,1	92,1	107,7	138,1	100,0	100,0		

GOSPODARCZĄ WEDŁUG WYBRANYCH SEKCJI POLSKIEJ KLASYFIKACJI DZIAŁALNOŚCI ORAZ PODREGIONÓW, POWIATÓW I GMIN (cd.)

ACTIVITY BY SELECTED SECTIONS OF THE POLISH CLASSIFICATION OF ACTIVITIES AND BY SUBREGIONS, POWIATS AND GMINAS (cont.)

				W tym <i>Of which</i>			
				handel; naprawa pojazdów samochodowych ^Δ <i>trade; repair of motor vehicles^Δ</i>	transport i gospodarka magazynowa <i>transportation and storage</i>	zakwaterowanie i gastronomia ^Δ <i>accomodation and catering^Δ</i>	informacja i komunikacja <i>information and communication</i>
255	288	454	1196	263	105	38	
267	319	499	1254	277	114	40	
12	31	45	58	14	9	2	
104,7	110,8	109,9	104,8	105,3	108,6	105,3	
55	37	68	170	50	18	3	
58	37	69	177	47	18	4	
3	-	1	7	-3	-	1	
105,5	100,0	101,5	104,1	94,0	100,0	133,3	
9	17	36	114	23	11	1	
10	19	41	113	24	12	2	
1	2	5	-1	1	1	1	
111,1	111,8	113,9	99,1	104,3	109,1	200,0	
113	105	165	550	96	43	15	
119	111	178	577	101	48	15	
6	6	13	27	5	5	-	
105,3	105,7	107,9	104,9	105,2	111,6	100,0	
30	68	112	354	64	33	15	
31	72	117	377	68	34	14	
1	4	5	23	4	1	-1	
103,3	105,9	104,5	106,5	106,3	103,0	93,3	
45	106	155	341	88	36	16	
49	123	181	350	95	39	18	
4	17	26	9	7	3	2	
108,9	116,0	116,8	102,6	108,0	108,3	112,5	
11	75	98	256	62	27	12	
12	87	114	263	66	26	12	
1	12	16	7	4	-1	-	
109,1	116,0	116,3	102,7	106,5	96,3	100,0	
27	20	31	71	12	4	1	
26	24	35	82	13	4	1	
-1	4	4	11	1	-	-	
96,3	120,0	112,9	115,5	108,3	100,0	100,0	
15	20	35	64	17	4	3	
15	24	36	68	21	5	2	
-	4	1	4	4	1	-1	
100,0	120,0	102,9	106,3	123,5	125,0	66,7	

GOSPODARCZĄ WEDŁUG WYBRANYCH SEKCJI POLSKIEJ KLASYFIKACJI DZIAŁALNOŚCI ORAZ PODREGIONÓW, POWIATÓW I GMIN (cd.)

ACTIVITY BY SELECTED SECTIONS OF THE POLISH CLASSIFICATION OF ACTIVITIES AND BY SUBREGIONS, POWIATS AND GMINAS (cont.)

					W tym	Of which		
rolnictwo, leśnictwo, rybactwo i łowiectwo agriculture, forestry and fishing	przetwórstwo przemysłowe manufacturing	budownictwo construction	handel; naprawa pojazdów samocho- dowych ^Δ trade; repair of motor vehicles ^Δ	transport i gospodarka magazynowa transportation and storage	zakwaterowanie i gastronomia ^Δ accomodation and catering ^Δ	informacja i komunikacja information and communication	działalność finansowa financial	
157	134	355	635	150	108	17		
160	152	385	661	151	106	21		
3	18	30	26	1	-2	4		
101,9	113,4	108,5	104,1	100,7	98,1	123,5		
15	11	52	59	5	20	2		
18	12	58	58	5	18	2		
3	1	6	-1	-	-2	-		
120,0	109,1	111,5	98,3	100,0	90,0	100,0		
11	9	42	43	4	17	2		
14	9	48	43	4	16	2		
3	-	6	-	-	-1	-		
127,3	100,0	114,3	100,0	100,0	94,1	100,0		
39	56	167	267	70	36	12		
38	62	173	279	68	36	13		
-1	6	6	12	-2	-	1		
97,4	110,7	103,6	104,5	97,1	100,0	108,3		
7	41	136	216	51	32	10		
5	46	138	225	48	28	11		
-2	5	2	9	-3	-4	1		
71,4	112,2	101,5	104,2	94,1	87,5	110,0		
42	21	40	112	29	30	1		
44	26	50	120	28	29	2		
2	5	10	8	-1	-1	1		
104,8	123,8	125,0	107,1	96,6	96,7	200,0		
16	8	18	64	20	19	-		
16	11	24	69	19	15	1		
-	3	6	5	-1	-4	1		
100,0	137,5	133,3	107,8	95,0	78,9	x		
27	28	49	86	24	6	2		
30	31	54	89	24	6	4		
3	3	5	3	-	-	2		
111,1	110,7	110,2	103,5	100,0	100,0	200,0		
34	18	47	111	22	16	-		
30	21	50	115	26	17	-		
-4	3	3	4	4	1	-		
88,2	116,7	106,4	103,6	118,2	106,3	-		
137	802	1876	3775	1335	394	284		
141	841	1917	3886	1330	415	310		
4	39	41	111	-5	21	26		
102,9	104,9	102,2	102,9	99,6	105,3	109,2		

GOSPODARCZĄ WEDŁUG WYBRANYCH SEKCJI POLSKIEJ KLASYFIKACJI DZIAŁALNOŚCI ORAZ PODREGIONÓW, POWIATÓW I GMIN (cd.)

ACTIVITY BY SELECTED SECTIONS OF THE POLISH CLASSIFICATION OF ACTIVITIES AND BY SUBREGIONS, POWIATS AND GMINAS (cont.)

					W tym	Of which		
rolnictwo, leśnictwo, łowiectwo i rybactwo agriculture, forestry and fishing	przetwórstwo przemysłowe manufacturing	budownictwo construction	handel; naprawa pojazdów samochodowych ^Δ trade; repair of motor vehicles ^Δ	transport i gospodarka magazynowa transportation and storage	zakwaterowanie i gastronomia ^Δ accomodation and catering ^Δ	informacja i komunikacja information and communication	działalność finansowa i ubezpieczeniowa financial and insurance activities	
1639	3344	5848	14266	3424	1434	762		
1679	3588	6386	14728	3565	1497	867		
40	244	538	462	141	63	105		
102,4	107,3	109,2	103,2	104,1	104,4	113,8		
185	249	454	1441	326	153	41		
187	274	545	1453	342	157	40		
2	25	91	12	16	4	-1		
101,1	110,0	120,0	100,8	104,9	102,6	97,6		
10	96	149	649	106	85	22		
14	105	186	637	118	88	19		
4	9	37	-12	12	3	-3		
140,0	109,4	124,8	98,2	111,3	103,5	86,4		
49	88	156	494	117	42	10		
50	92	181	505	116	46	10		
1	4	25	11	-1	4	-		
102,0	104,5	116,0	102,2	99,1	109,5	100,0		
14	64	102	367	68	34	7		
13	66	118	374	68	37	7		
-1	2	16	7	-	3	-		
92,9	103,1	115,7	101,9	100,0	108,8	100,0		
21	6	23	49	13	2	1		
18	8	30	49	12	1	2		
-3	2	7	-	-1	-1	1		
85,7	133,3	130,4	100,0	92,3	50,0	200,0		
19	3	13	28	15	4	1		
21	3	16	34	20	3	1		
2	-	3	6	5	-1	-		
110,5	100,0	123,1	121,4	133,3	75,0	100,0		
26	19	53	65	32	3	2		
26	17	55	64	36	2	2		
-	-2	2	-1	4	-1	-		
100,0	89,5	103,8	98,5	112,5	66,7	100,0		
35	26	44	118	34	11	4		
32	38	57	121	32	11	5		
-3	12	13	3	-2	-	1		
91,4	146,2	129,5	102,5	94,1	100,0	125,0		
25	11	16	38	9	6	1		
26	11	20	43	8	6	1		
1	-	4	5	-1	-	-		
104,0	100,0	125,0	113,2	88,9	100,0	100,0		

GOSPODARCZĄ WEDŁUG WYBRANYCH SEKCJI POLSKIEJ KLASYFIKACJI DZIAŁALNOŚCI ORAZ PODREGIONÓW, POWIATÓW I GMIN (cd.)

ACTIVITY BY SELECTED SECTIONS OF THE POLISH CLASSIFICATION OF ACTIVITIES AND BY SUBREGIONS, POWIATS AND GMINAS (cont.)

				W tym Of which				
				handel; naprawa pojazdów samochodowych ^Δ trade; repair of motor vehicles ^Δ	transport i gospodarka magazynowa transportation and storage	zakwaterowanie i gastronomia ^Δ accomodation and catering ^Δ	informacja i komunikacja information and communication	
176	435	679	1594	303	139	73		
184	450	771	1696	315	151	78		
8	15	92	102	12	12	5		
104,5	103,4	113,5	106,4	104,0	108,6	106,8		
38	219	293	845	150	79	46		
35	215	337	874	154	82	48		
-3	-4	44	29	4	3	2		
92,1	98,2	115,0	103,4	102,7	103,8	104,3		
15	22	52	95	16	13	5		
18	22	63	105	14	13	4		
3	-	11	10	-2	-	-1		
120,0	100,0	121,2	110,5	87,5	100,0	80,0		
11	19	46	85	15	12	4		
13	19	54	93	13	12	4		
2	-	8	8	-2	-	-		
118,2	100,0	117,4	109,4	86,7	100,4	100,0		
28	44	114	293	58	20	10		
32	56	122	296	68	22	11		
4	12	8	3	10	2	1		
114,3	127,3	107,0	101,0	117,2	110,0	110,0		
10	24	80	209	35	11	7		
11	35	80	210	39	15	7		
1	11	-	1	4	4	-		
110,0	145,8	100,0	100,5	111,4	136,4	100,0		
14	31	40	80	16	5	3		
17	35	45	85	13	6	4		
3	4	5	5	-3	1	1		
121,4	112,9	112,5	106,3	81,3	120,0	133,3		
3	18	24	57	7	3	2		
2	17	28	57	6	4	3		
-1	-1	4	-	-1	1	1		
66,7	94,4	116,7	100,0	85,7	133,3	150,0		
11	12	33	38	6	-	-		
12	15	39	46	5	1	1		
1	3	6	8	-1	1	1		
109,1	125,0	118,2	121,1	83,3	x	x		
23	48	56	98	25	7	3		
23	46	61	120	25	7	3		
-	-2	5	22	-	-	-		
100,0	95,8	108,9	122,4	100,0	100,0	100,0		
34	45	63	106	24	11	5		
34	48	70	121	27	16	6		
-	3	7	15	3	5	1		
100,0	106,7	111,1	114,2	112,5	145,5	120,0		
13	14	28	39	8	4	1		
13	13	34	49	9	4	1		
-	-1	6	10	1	-	-		
100,0	92,9	121,4	125,6	112,5	100,0	100,0		

GOSPODARCZĄ WEDŁUG WYBRANYCH SEKCJI POLSKIEJ KLASYFIKACJI DZIAŁALNOŚCI ORAZ PODREGIONÓW, POWIATÓW I GMIN (cd.)

ACTIVITY BY SELECTED SECTIONS OF THE POLISH CLASSIFICATION OF ACTIVITIES AND BY SUBREGIONS, POWIATS AND GMINAS (cont.)

								W tym <i>Of which</i>
rolnictwo, leśnictwo, rybactwo i łowiectwo <i>agriculture, forestry and fishing</i>	przetwórstwo przemysłowe <i>manufacturing</i>	budownictwo <i>construction</i>	handel; naprawa pojazdów samocho- dowych ^Δ <i>trade; repair of motor vehicles^Δ</i>	transport i gospodarka magazynowa <i>transportation and storage</i>	zakwaterowanie i gastronomia ^Δ <i>accomodation and catering^Δ</i>	informacja i komunikacja <i>information and communication</i>	działalność finansowa <i>financial</i>	
153	412	516	1086	316	234	61		
154	459	535	1127	328	251	72		
1	47	19	41	12	17	11		
100,7	111,4	103,7	103,8	103,8	107,3	118,0		
60	210	294	688	204	109	42		
59	233	298	712	203	109	46		
-1	23	4	24	-1	-	4		
98,3	111,0	101,4	103,5	99,5	100,0	109,5		
27	175	219	565	160	94	40		
24	193	226	581	161	96	44		
-3	18	7	16	1	2	4		
88,9	110,3	103,2	102,8	100,6	102,1	110,0		
7	124	84	164	45	14	8		
6	140	89	170	48	22	9		
-1	16	5	6	3	8	1		
85,7	112,9	106,0	103,7	106,7	157,1	112,5		
1	66	59	111	17	9	5		
1	73	60	114	20	14	6		
-	7	1	3	3	5	1		
100,0	110,6	101,7	102,7	117,6	155,6	120,0		
10	12	30	49	11	20	4		
11	15	32	52	12	23	8		
1	3	2	3	1	3	4		
110,0	125,0	106,7	106,1	109,1	115,0	200,0		
31	24	56	80	25	67	2		
37	24	59	88	27	70	3		
6	-	3	8	2	3	1		
119,4	100,0	105,4	110,0	108,0	104,5	150,0		
29	20	29	55	19	11	4		
29	23	30	57	23	14	4		
-	3	1	2	4	3	-		
100,0	115,0	103,4	103,6	121,1	127,3	100,0		
16	22	23	50	12	13	1		
12	24	27	48	15	13	2		
-4	2	4	-2	3	-	1		
75,0	109,1	117,4	96,0	125,0	100,0	200,0		

GOSPODARCZĄ WEDŁUG WYBRANYCH SEKCJI POLSKIEJ KLASYFIKACJI DZIAŁALNOŚCI ORAZ PODREGIONÓW, POWIATÓW I GMIN (cd.)

ACTIVITY BY SELECTED SECTIONS OF THE POLISH CLASSIFICATION OF ACTIVITIES AND BY SUBREGIONS, POWIATS AND GMINAS (cont.)

								W tym	Of which
rolnictwo, leśnictwo, rybactwo i łowiectwo agriculture, forestry and fishing	przetwórstwo przemysłowe manufacturing	budownictwo construction	handel; naprawa pojazdów samocho- dowych ^Δ trade; repair of motor vehicles ^Δ	transport i gospodarka magazynowa transportation and storage	zakwaterowanie i gastronomia ^Δ accomodation and catering ^Δ	informacja i komunikacja information and communication	działalność finansowa i ubezpieczeniowa financial and insurance activities		
185	185	376	734	160	94	17			
183	210	423	780	173	98	27			
-2	25	47	46	13	4	10			
98,9	113,5	112,5	106,3	108,1	104,3	158,8			
69	49	97	227	86	40	4			
66	54	122	246	86	43	6			
-3	5	25	19	-	3	2			
95,7	110,2	125,8	108,4	100,0	107,5	150,0			
12	22	49	105	32	17	1			
11	25	61	107	31	18	1			
-1	3	12	2	-1	1	-			
91,7	113,6	124,5	101,9	96,9	105,9	100,0			
17	8	43	40	7	3	1			
15	11	40	43	13	3	3			
-2	3	-3	3	6	-	2			
88,2	137,5	93,0	107,5	185,7	100,0	300,0			
4	3	14	15	2	1	-			
4	4	17	14	5	-	-			
-	1	3	-1	3	-1	-			
100,0	133,3	121,4	93,3	250,0	-	-			
99	128	236	467	67	51	12			
102	145	261	491	74	52	18			
3	17	25	24	7	1	6			
103,0	113,3	110,6	105,1	110,4	102,0	150,0			
34	99	184	351	45	36	9			
40	108	194	367	51	37	13			
6	9	10	16	6	1	4			
117,6	109,1	105,4	104,6	113,3	102,8	144,4			

GOSPODARCZĄ WEDŁUG WYBRANYCH SEKCJI POLSKIEJ KLASYFIKACJI DZIAŁALNOŚCI ORAZ PODREGIONÓW, POWIATÓW I GMIN (cd.)

ACTIVITY BY SELECTED SECTIONS OF THE POLISH CLASSIFICATION OF ACTIVITIES AND BY SUBREGIONS, POWIATS AND GMINAS (cont.)

			W tym Of which					
			handel; naprawa pojazdów samochodowych ^Δ trade; repair of motor vehicles ^Δ	transport i gospodarka magazynowa transportation and storage	zakwaterowanie i gastronomia ^Δ accomodation and catering ^Δ	informacja i komunikacja information and communication	działalność finansowa i ubezpieczeniowa financial and insurance activities	
328	460	961	1727	489	150	93		
320	512	1033	1833	542	156	109		
-8	52	72	106	53	6	16		
97,6	111,3	107,5	106,1	110,8	104,0	117,2		
22	31	53	100	24	11	6		
25	37	56	104	23	12	7		
3	6	3	4	-1	1	1		
113,6	119,4	105,7	104,0	95,8	109,1	116,7		
8	21	32	68	11	8	6		
9	23	34	75	9	8	7		
1	2	2	7	-2	-	1		
112,5	109,5	106,3	110,3	81,8	100,0	116,7		
19	36	91	134	50	9	9		
19	35	94	137	53	7	11		
-	-1	3	3	3	-2	2		
100,0	97,2	103,3	102,2	106,0	77,8	122,2		
1	16	40	72	23	7	5		
-	15	37	70	23	4	6		
-1	-1	-3	-2	-	-3	1		
-	93,8	92,5	97,2	100,0	57,1	120,0		
17	35	69	132	24	9	4		
16	40	83	138	25	9	5		
-1	5	14	6	1	-	1		
94,1	114,3	120,3	104,5	104,2	100,0	125,0		
8	26	45	104	16	7	3		
9	30	54	105	16	6	3		
1	4	9	1	-	-1	-		
112,5	115,4	120,0	101,0	100,0	85,7	100,0		
28	23	93	114	32	12	4		
26	25	101	116	39	13	5		
-2	2	8	2	7	1	1		
92,9	108,7	108,6	101,8	121,9	108,3	125,0		
6	12	60	71	23	6	2		
5	14	60	68	28	6	3		
-1	2	-	-3	5	-	1		
83,3	116,7	100,0	95,8	121,7	100,0	150,0		
92	129	282	543	126	48	25		
90	136	283	568	144	47	26		
-2	7	1	25	18	-1	1		
97,8	105,4	100,4	104,6	114,3	97,9	104,0		
32	85	188	399	77	38	21		
29	84	182	407	86	35	24		
-3	-1	-6	8	9	-3	3		
90,6	98,8	96,8	102,0	111,7	92,1	114,3		

GOSPODARCZĄ WEDŁUG WYBRANYCH SEKCJI POLSKIEJ KLASYFIKACJI DZIAŁALNOŚCI ORAZ PODREGIONÓW, POWIATÓW I GMIN (cd.)

ACTIVITY BY SELECTED SECTIONS OF THE POLISH CLASSIFICATION OF ACTIVITIES AND BY SUBREGIONS, POWIATS AND GMINAS (cont.)

								W tym Of which	
rolnictwo, leśnictwo, rybactwo i łowiectwo agriculture, forestry and fishing	przetwórstwo przemysłowe manufacturing	budownictwo construction	handel; naprawa pojazdów samocho- dowych ^Δ trade; repair of motor vehicles ^Δ	transport i gospodarka magazynowa transportation and storage	zakwaterowanie i gastronomia ^Δ accomodation and catering ^Δ	informacja i komunikacja information and communication	działalność finansowa financial		
22	10	24	45	8	1	-			
17	9	25	45	13	2	-			
-5	-1	1	-	5	1	-			
77,3	90,0	104,2	100,0	162,5	200,0	-			
26	33	61	113	48	6	11			
25	38	71	131	50	7	12			
-1	5	10	18	2	1	1			
96,2	115,2	116,4	115,9	104,2	116,7	109,1			
21	9	17	46	9	5	1			
20	9	21	46	13	5	1			
-1	-	4	-	4	-	-			
95,2	100,0	123,5	100,0	144,4	100,0	100,0			
15	24	42	55	19	6	5			
15	29	50	62	22	8	4			
-	5	8	7	3	2	-1			
100,0	120,8	119,0	112,7	115,8	133,3	80,0			
66	130	229	445	149	43	28			
67	154	249	486	160	46	38			
1	24	20	41	11	3	10			
101,5	118,5	108,7	109,2	107,4	107,0	135,7			
232	382	801	1915	336	166	75			
246	407	843	1923	346	170	86			
14	25	42	8	10	4	11			
106,0	106,5	105,2	100,4	103,0	102,4	114,7			
7	13	22	40	3	5	1			
7	12	22	42	3	4	1			
-	-1	-	2	-	-1	-			
100,0	92,3	100,0	105,0	100,0	80,0	100,0			
36	162	302	745	183	77	32			
33	167	322	751	187	78	37			
-3	5	20	6	4	1	5			
91,7	103,1	106,6	100,8	102,2	101,3	115,6			
31	24	49	170	13	8	4			
36	26	50	168	14	10	6			
5	2	1	-2	1	2	2			
116,1	108,3	102,0	98,8	107,7	125,0	150,0			
10	20	27	113	7	5	3			
13	21	31	109	6	7	4			
3	1	4	-4	-1	2	1			
130,0	105,0	114,8	96,5	85,7	140,0	133,3			

GOSPODARCZĄ WEDŁUG WYBRANYCH SEKCJI POLSKIEJ KLASYFIKACJI DZIAŁALNOŚCI ORAZ PODREGIONÓW, POWIATÓW I GMIN (cd.)

ACTIVITY BY SELECTED SECTIONS OF THE POLISH CLASSIFICATION OF ACTIVITIES AND BY SUBREGIONS, POWIATS AND GMINAS (cont.)

				W tym Of which				
rolnictwo, leśnictwo, rybactwo i łowiectwo agriculture, forestry and fishing	przetwórstwo przemysłowe manufacturing	budownictwo construction	handel; naprawa pojazdów samocho- dowych ^Δ trade; repair of motor vehicles ^Δ	transport i gospodarka magazynowa transportation and storage	zakwaterowanie i gastronomia ^Δ accomodation and catering ^Δ	informacja i komunikacja information and communication	działalność finansowa i ubezpieczeniowa financial and insurance	
23	16	46	103	10	8	5		
23	18	46	105	11	5	5		
-	2	-	2	1	-3	-		
100,0	112,5	100,0	101,9	110,0	62,5	100,0		
12	12	32	67	7	5	4		
11	13	32	68	8	2	4		
-1	1	-	1	1	-3	-		
91,7	108,3	100,0	101,5	114,3	40,0	100,0		
50	119	240	576	68	44	25		
56	126	253	573	74	47	29		
6	7	13	-3	6	3	4		
112,0	105,9	105,4	99,5	108,8	106,8	116,0		
21	78	167	401	39	36	19		
23	83	179	401	42	37	19		
2	5	12	-	3	1	-		
109,5	106,4	107,2	100,0	107,7	102,8	100,0		
21	14	15	54	10	4	1		
20	14	19	57	10	5	-		
-1	-	4	3	-	1	-1		
95,2	100,0	126,7	105,6	100,0	125,0	-		
25	6	25	45	15	3	2		
31	7	24	46	14	3	4		
6	1	-1	1	-1	-	2		
124,0	116,7	96,0	102,2	93,3	100,0	200,0		
12	5	26	34	7	3	-		
12	5	22	34	7	3	1		
-	-	-4	-	-	-	1		
100,0	100,0	84,6	100,0	100,0	100,0	x		
27	23	76	148	27	14	5		
28	32	85	147	26	15	3		
1	9	9	-1	-1	1	-2		
103,7	139,1	111,8	99,3	96,3	107,1	60,0		
259	457	812	2586	431	217	70		
278	477	895	2673	434	220	78		
19	20	83	87	3	3	8		
107,3	104,4	110,2	103,4	100,7	101,4	111,4		
2	5	7	234	4	16	1		
2	6	8	242	3	16	1		
-	1	1	8	-1	-	-		
100,0	120,0	114,3	103,4	75,0	100,0	100,0		
33	201	381	1207	252	117	38		
37	208	401	1229	251	114	47		
4	7	20	22	-1	-3	9		
112,1	103,5	105,2	101,8	99,6	97,4	123,7		

GOSPODARCZĄ WEDŁUG WYBRANYCH SEKCJI POLSKIEJ KLASYFIKACJI DZIAŁALNOŚCI ORAZ PODREGIONÓW, POWIATÓW I GMIN (dok.)

ACTIVITY BY SELECTED SECTIONS OF THE POLISH CLASSIFICATION OF ACTIVITIES AND BY SUBREGIONS, POWIATS AND GMINAS (cont.)

	przetwórstwo przemysłowe <i>manufacturing</i>	budownictwo <i>construction</i>	handel; naprawa pojazdów samochodowych ^Δ <i>trade; repair of motor vehicles^Δ</i>	W tym <i>Of which</i>		informacja i komunikacja <i>information and communication</i>	działalność i ubezpieczenia <i>financial</i>
				transport i gospodarka magazynowa <i>transportation and storage</i>	zakwaterowanie i gastronomia ^Δ <i>accomodation and catering^Δ</i>		
24	40	60	163	26	5	5	
21	48	75	168	25	6	4	
-3	8	15	5	-1	1	-1	
87,5	120,0	125,0	103,1	96,2	120,0	80,0	
7	31	34	119	19	5	3	
6	35	44	125	17	6	3	
-1	4	10	6	-2	1	-	
85,7	112,9	129,4	105,0	89,5	120,0	100,0	
37	100	144	360	50	30	10	
44	105	167	355	49	31	11	
7	5	23	-5	-1	1	1	
118,9	105,0	116,0	98,6	98,0	103,3	110,0	
16	82	114	307	43	27	8	
18	85	133	301	44	28	8	
2	3	19	-6	1	1	-	
112,5	103,7	116,7	98,0	102,3	103,7	100,0	
18	19	21	52	11	7	-	
26	20	22	58	10	6	-	
8	1	1	6	-1	-1	-	
144,4	105,3	104,8	111,5	90,9	85,7	-	
20	9	30	48	8	3	2	
22	11	28	59	11	3	1	
2	2	-2	11	3	-	-1	
110,0	122,2	93,3	122,9	137,5	100,0	50,0	
26	6	21	97	11	9	1	
24	8	25	101	11	10	-	
-2	2	4	4	-	1	-1	
92,3	133,3	119,0	104,1	100,0	111,1	-	
22	12	20	155	20	7	4	
23	14	25	152	22	8	4	
1	2	5	-3	2	1	-	
104,5	116,7	125,0	98,1	110,0	114,3	100,0	
12	16	15	68	11	4	5	
13	12	15	75	10	4	5	
1	-4	-	7	-1	-	-	
108,3	75,0	100,0	110,3	90,9	100,0	100,0	
65	49	113	202	38	19	4	
66	45	129	234	42	22	5	
1	-4	16	32	4	3	1	
101,5	91,8	114,2	115,8	110,5	115,8	125,0	
121	764	1249	3183	1063	281	332	
127	799	1341	3243	1085	294	377	
6	35	92	60	22	13	45	
105,0	104,6	107,4	101,9	102,1	104,6	113,6	

TABL. 17. OSOBY FIZYCZNE PROWADZĄCE DZIAŁALNOŚĆ GOSPODARCZĄ WEDŁUG WYBRANYCH SEKCJI POLSKIEJ KLASYFIKACJI DZIAŁALNOŚCI ORAZ PODREGIONÓW, POWIATÓW I GMIN
Stan w dniu 31 XII
NATURAL PERSONS CONDUCTING ECONOMIC ACTIVITY BY SELECTED SECTIONS OF THE POLISH CLASSIFICATION OF ACTIVITIES AND BY SUBREGIONS, POWIATS AND GMINAS
As of 31 XII

WYSZCZEGÓLNIENIE SPECIFICATION a - 2009 b - 2010 c - przyrost/spadek (-) increase/decrease d - 2009 = 100	Ogółem Total	W tym Of which										
		rolnictwo, leśnictwo, łowiectwo i rybactwo agriculture, forestry and fishing	przetwórstwo przemysłowe manufacturing	budownictwo construction	handel; naprawa pojazdów samocho- dowych ^Δ trade; repair of motor vehicles ^Δ	transport i gospodarka magazynowa transportation and storage	zakwaterowanie i gastronomia ^Δ accomodation and catering ^Δ	informacja i komunikacja information and communication	działalność finansowa i ubezpieczeniowa financial and insurance activities	działalność profesjonalna, naukowa i techniczna professional, scientific and technical activities	administrowanie i dzia- łalność wspierająca ^Δ administrative and support activities	
WOJEWÓDZTWO VOIVODSHIP	a b c d	74513 78324 3811 105,1	2792 2895 103 103,7	5476 5878 402 107,3	10446 11216 770 107,4	24533 25323 790 103,2	6530 6721 191 102,9	2581 2686 105 104,1	1265 1425 160 112,6	3165 3159 -6 99,8	5737 6039 302 105,3	1725 1892 167 109,7
Podregion gorzowski ... Subregion	a b c d	31688 33151 1463 104,6	1153 1216 63 105,5	2132 2290 158 107,4	4598 4830 232 105,0	10267 10595 328 103,2	3106 3156 50 101,6	1147 1189 42 103,7	503 558 55 110,9	1385 1381 -4 99,7	2360 2449 89 103,8	793 875 82 110,3
Powiaty: Powiats:												
GORZOWSKI	a b c d	5113 5466 353 106,9	264 287 23 108,7	387 421 34 108,8	742 809 67 109,0	1702 1765 63 103,7	477 511 34 107,1	191 197 6 103,1	60 75 15 125,0	200 197 -3 98,5	306 329 23 107,5	103 116 13 112,6
Gmina miejska Urban gmina												
Kostrzyn nad Odrą	a b c d	1595 1656 61 103,8	13 18 5 138,5	85 95 10 111,8	159 183 24 115,1	669 665 -4 99,4	125 136 11 108,8	88 85 -3 96,6	17 19 2 111,8	55 56 1 101,8	80 81 1 101,3	33 39 6 118,2
Gmina miejsko-wiejska Urban-rural gmina												
Witnica	a b c d	795 819 24 103,0	48 52 4 108,3	111 110 -1 99,1	136 138 2 101,5	246 246 - 100,0	61 65 4 106,6	20 20 - 100,0	9 10 1 111,1	25 24 -1 96,0	36 40 4 111,1	12 12 - 100,0
w tym miasto	a	475	12	70	83	149	29	8	8	13	31	6
of which city	b c d	493 18 103,8	13 1 108,3	70 - 100,0	87 4 104,8	151 2 101,3	29 - 100,0	7 -1 87,5	9 1 112,5	15 2 115,4	32 1 103,2	7 1 116,7
Gminy wiejskie: Rural gminas:												
Bogdaniec	a b c d	523 556 33 106,3	48 47 -1 97,9	37 40 3 108,1	96 99 3 103,1	159 166 7 104,4	53 63 10 118,9	11 12 1 109,1	5 5 - 100,0	26 24 -2 92,3	30 29 -1 96,7	5 8 3 160,0
Deszczno	a b c d	633 700 67 110,6	53 59 6 111,3	41 48 7 117,1	98 113 15 115,3	179 199 20 111,2	72 74 2 102,8	24 28 4 116,7	9 13 4 144,4	37 33 -4 89,2	35 36 1 102,9	11 14 3 127,3
Kłodawa	a b c d	679 784 105 115,5	30 35 5 116,7	47 54 7 114,9	94 106 12 112,8	189 211 22 111,6	66 69 3 104,5	19 20 1 105,3	16 21 5 131,3	25 30 5 120,0	69 85 16 123,2	20 23 3 115,0
Lubiszyn	a b c d	381 389 8 102,1	53 53 - 100,0	22 26 4 118,2	73 74 1 101,4	115 116 1 100,9	42 42 - 100,0	9 11 2 122,2	1 2 1 200,0	7 5 -2 71,4	19 20 1 105,3	12 12 - 100,0
Santok	a b c d	507 562 55 110,8	19 23 4 121,1	44 48 4 109,1	86 96 10 111,6	145 162 17 111,7	58 62 4 106,9	20 21 1 105,0	3 5 2 166,7	25 25 - 100,0	37 38 1 102,7	10 8 -2 80,0

TABL. 17. OSOBY FIZYCZNE PROWADZĄCE DZIAŁALNOŚĆ GOSPODARCZĄ WEDŁUG WYBRANYCH SEKCJI POLSKIEJ KLASYFIKACJI DZIAŁALNOŚCI ORAZ PODREGIONÓW, POWIATÓW I GMIN (cd.)

Stan w dniu 31 XII

NATURAL PERSONS CONDUCTING ECONOMIC ACTIVITY BY SELECTED SECTIONS OF THE POLISH CLASSIFICATION OF ACTIVITIES AND BY SUBREGIONS, POWIATS AND GMINAS (cont.)

As of 31 XII

WYSZCZEGÓLNIENIE SPECIFICATION a - 2009 b - 2010 c - przyrost/spadek (-) increase/decrease d - 2009 = 100	Ogółem Total	W tym Of which									
		rolnictwo, leśnictwo, łowiectwo i rybactwo agriculture, forestry and fishing	przetwórstwo przemysłowe manufacturing	budownictwo construction	handel; naprawa pojazdów samocho- dowych ^Δ trade; repair of motor vehicles ^Δ	transport i gospodarka magazynowa transportation and storage	zakwaterowanie i gastronomia ^Δ accomodation and catering ^Δ	informacja i komunikacja information and communication	działalność finansowa i ubezpieczeniowa financial and insurance activities	działalność profesjonalna, naukowa i techniczna professional, scientific and technical activities	administrowanie i dzia- łalność wspierająca ^Δ administrative and support activities
MIĘDZYRZECKI a	4239	214	350	702	1368	340	163	58	150	261	99
b	4449	220	377	729	1448	343	166	61	149	265	109
c	210	6	27	27	80	3	3	3	-1	4	10
d	105,0	102,8	107,7	103,8	105,8	100,9	101,8	105,2	99,3	101,5	110,1
Gminy miejsko-wiejskie: Urban-rural gminas:											
Międzyrzecz a	2208	86	161	374	681	171	74	27	90	170	54
b	2272	89	171	394	700	169	75	30	86	168	54
c	64	3	10	20	19	-2	1	3	-4	-2	-
d	102,9	103,5	106,2	105,3	102,8	98,8	101,4	111,1	95,6	98,8	100,0
w tym miasto a	1737	32	126	282	548	127	53	24	80	147	46
of which city b	1779	31	134	294	564	123	56	25	75	144	42
c	42	-1	8	12	16	-4	3	1	-5	-3	-4
d	102,4	96,9	106,3	104,3	102,9	96,9	105,7	104,2	93,8	98,0	91,3
Skwierzyna a	878	47	75	132	289	77	35	17	29	43	21
b	906	47	78	125	298	76	36	18	31	49	24
c	28	-	3	-7	9	-1	1	1	2	6	3
d	103,2	100,0	104,0	94,7	103,1	98,7	102,9	105,9	106,9	114,0	114,3
w tym miasto a	721	16	59	91	254	67	30	16	26	38	20
of which city b	750	17	64	88	258	65	31	17	27	43	23
c	29	1	5	-3	4	-2	1	1	1	5	3
d	104,0	106,3	108,5	96,7	101,6	97,0	103,3	106,3	103,8	113,2	115,0
Trzciel a	408	25	56	59	141	29	18	4	9	18	12
b	444	23	61	66	156	29	19	2	9	18	15
c	36	-2	5	7	15	-	1	-2	-	-	3
d	108,8	92,0	108,9	111,9	110,6	100,0	105,6	50,0	100,0	100,0	125,0
w tym miasto a	168	5	24	23	54	12	7	3	5	12	3
of which city b	185	5	25	29	64	12	5	1	5	13	3
c	17	-	1	6	10	-	-2	-2	-	1	-
d	110,1	100,0	104,2	126,1	118,5	100,0	71,4	33,3	100,0	108,3	100,0
Gminy wiejskie: Rural gminas:											
Bledzew a	204	22	14	32	65	20	7	4	8	12	-
b	230	24	16	37	77	21	7	3	8	12	2
c	26	2	2	5	12	1	-	-1	-	-	2
d	112,7	109,1	114,3	115,6	118,5	105,0	100,0	75,0	100,0	100,0	x
Przytoczna a	277	21	20	46	94	37	12	3	4	11	8
b	303	20	24	51	103	41	14	5	4	11	7
c	26	-1	4	5	9	4	2	2	-	-	-1
d	109,4	95,2	120,0	110,9	109,6	110,8	116,7	166,7	100,0	100,0	87,5
Pszczew a	264	13	24	59	98	6	17	3	10	7	4
b	294	17	27	56	114	7	15	3	11	7	7
c	30	4	3	-3	16	1	-2	-	1	-	3
d	111,4	130,8	112,5	94,9	116,3	116,7	88,2	100,0	110,0	100,0	175,0

TABL. 17. OSOBY FIZYCZNE PROWADZĄCE DZIAŁALNOŚĆ GOSPODARCZĄ WEDŁUG WYBRANYCH SEKCJI POLSKIEJ KLASYFIKACJI DZIAŁALNOŚCI ORAZ PODREGIONÓW, POWIATÓW I GMIN (cd.)
Stan w dniu 31 XII
NATURAL PERSONS CONDUCTING ECONOMIC ACTIVITY BY SELECTED SECTIONS OF THE POLISH CLASSIFICATION OF ACTIVITIES AND BY SUBREGIONS, POWIATS AND GMINAS (cont.)
As of 31 XII

WYSZCZEGÓLNIENIE SPECIFICATION a - 2009 b - 2010 c - przyrost/spadek (-) increase/decrease d - 2009 = 100	Ogółem Total	W tym Of which									
		rolnictwo, leśnictwo, łowiectwo i rybactwo agriculture, forestry and fishing	przetwórstwo przemysłowe manufacturing	budownictwo construction	handel; naprawa pojazdów samocho- dowych ^Δ trade; repair of motor vehicles ^Δ	transport i gospodarka magazynowa transportation and storage	zakwaterowanie i gastronomia ^Δ accomodation and catering ^Δ	informacja i komunikacja information and communication	działalność finansowa i ubezpieczeniowa financial and insurance activities	działalność profesjonalna, naukowa i techniczna professional, scientific and technical activities	administrowanie i dzia- łalność wspierająca ^Δ administrative and support activities
SŁUBICKI a	3978	126	171	469	1591	541	186	46	116	164	115
b	4057	141	180	491	1581	544	191	51	121	174	110
c	79	15	9	22	-10	3	5	5	5	10	-5
d	102,0	111,9	105,3	104,7	99,4	100,6	102,7	110,9	104,3	106,1	95,7
Gminy miejsko-wiejskie: Urban-rural gminas:											
Cybinka a	393	38	23	110	114	32	7	3	10	15	8
b	412	36	24	103	117	39	8	3	12	16	10
c	19	-2	1	-7	3	7	1	-	2	1	2
d	104,8	94,7	104,3	93,6	102,6	121,9	114,3	100,0	120,0	106,7	125,0
w tym miasto a	228	14	13	55	75	20	4	3	4	11	5
of which city b	242	15	14	55	76	20	4	3	6	13	7
c	14	1	1	-	1	-	-	-	2	2	2
d	106,1	107,1	107,7	100,0	101,3	100,0	100,0	100,0	150,0	118,2	140,0
Ośno Lubuskie a	421	17	42	72	137	47	16	3	11	18	14
b	438	23	39	81	136	47	16	4	12	20	16
c	17	6	-3	9	-1	-	-	1	1	2	2
d	104,0	135,3	92,9	112,5	99,3	100,0	100,0	133,3	109,1	111,1	114,3
w tym miasto a	328	15	32	53	105	31	14	3	11	17	9
of which city b	333	18	31	55	105	30	14	4	12	18	10
c	5	3	-1	2	-	-1	-	1	1	1	1
d	101,5	120,0	96,9	103,8	100,0	96,8	100,0	133,3	109,1	105,9	111,1
Rzepin a	680	38	20	74	229	117	36	13	30	30	27
b	703	39	22	81	232	120	38	15	31	34	21
c	23	1	2	7	3	3	2	2	1	4	-6
d	103,4	102,6	110,0	109,5	101,3	102,6	105,6	115,4	103,3	113,3	77,8
w tym miasto a	508	20	12	57	166	88	29	11	22	26	22
of which city b	526	21	13	61	167	91	32	12	23	30	17
c	18	1	1	4	1	3	3	1	1	4	-5
d	103,5	105,0	108,3	107,0	100,6	103,4	110,3	109,1	104,5	115,4	77,3
Słubice a	2294	29	75	175	1046	324	118	26	60	95	61
b	2304	39	83	191	1026	309	120	28	60	100	58
c	10	10	8	16	-20	-15	2	2	-	5	-3
d	100,4	134,5	110,7	109,1	98,1	95,4	101,7	107,7	100,0	105,3	95,1
w tym miasto a	2079	19	69	149	965	284	107	25	54	88	54
of which city b	2070	24	76	164	935	266	111	27	54	93	50
c	-9	5	7	15	-30	-18	4	2	-	5	-4
d	99,6	126,3	110,1	110,1	96,9	93,7	103,7	108,0	100,0	105,7	92,6
Gmina wiejska Rural gmina											
Górzycza a	190	4	11	38	65	21	9	1	5	6	5
b	200	4	12	35	70	29	9	1	6	4	5
c	10	-	1	-3	5	8	-	-	1	-2	-
d	105,3	100,0	109,1	92,1	107,7	138,1	100,0	100,0	120,0	66,7	100,0

TABL. 17. OSOBY FIZYCZNE PROWADZĄCE DZIAŁALNOŚĆ GOSPODARCZĄ WEDŁUG WYBRANYCH SEKCJI POLSKIEJ KLASYFIKACJI DZIAŁALNOŚCI ORAZ PODREGIONÓW, POWIATÓW I GMIN (cd.)

Stan w dniu 31 XII

NATURAL PERSONS CONDUCTING ECONOMIC ACTIVITY BY SELECTED SECTIONS OF THE POLISH CLASSIFICATION OF ACTIVITIES AND BY SUBREGIONS, POWIATS AND GMINAS (cont.)

As of 31 XII

WYSZCZEGÓLNIENIE SPECIFICATION a - 2009 b - 2010 c - przyrost/spadek (-) increase/decrease d - 2009 = 100	Ogółem Total	W tym Of which									
		rolnictwo, leśnictwo, łowiectwo i rybactwo agriculture, forestry and fishing	przetwórstwo przemysłowe manufacturing	budownictwo construction	handel; naprawa pojazdów samocho- dowych ^Δ trade; repair of motor vehicles ^Δ	transport i gospodarka magazynowa transportation and storage	zakwaterowanie i gastronomia ^Δ accomodation and catering ^Δ	informacja i komunikacja information and communication	działalność finansowa i ubezpieczeniowa financial and insurance activities	działalność profesjonalna, naukowa i techniczna professional, scientific and technical activities	administrowanie i dzia- łalność wspierająca ^Δ administrative and support activities
STRZELECKO- DREZDENECKI a	3328	255	288	454	1196	263	105	38	111	146	66
b	3614	267	319	499	1254	277	114	40	104	162	96
c	286	12	31	45	58	14	9	2	-7	16	30
d	108,6	104,7	110,8	109,9	104,8	105,3	108,6	105,3	93,7	111,0	145,5
Gminy miejsko-wiejskie: Urban-rural gminas:											
Dobiegniew a	491	55	37	68	170	50	18	3	10	20	13
b	500	58	37	69	177	47	18	4	9	19	13
c	9	3	-	1	7	-3	-	1	-1	-1	-
d	101,8	105,5	100,0	101,5	104,1	94,0	100,0	133,3	90,0	95,0	100,0
w tym miasto a	259	9	17	36	114	23	11	1	6	14	5
of which city b	265	10	19	41	113	24	12	2	4	13	3
c	6	1	2	5	-1	1	1	1	-2	-1	-2
d	102,3	111,1	111,8	113,9	99,1	104,3	109,1	200,0	66,7	92,9	60,0
Drezdenko a	1368	113	105	165	550	96	43	15	34	55	27
b	1505	119	111	178	577	101	48	15	34	62	50
c	137	6	6	13	27	5	5	-	-	7	23
d	110,0	105,3	105,7	107,9	104,9	105,2	111,6	100,0	100,0	112,7	185,2
w tym miasto a	893	30	68	112	354	64	33	15	25	43	20
of which city b	989	31	72	117	377	68	34	14	26	49	35
c	96	1	4	5	23	4	1	-1	1	6	15
d	110,8	103,3	105,9	104,5	106,5	106,3	103,0	93,3	104,0	114,0	175,0
Strzelce Krajeńskie a	1073	45	106	155	341	88	36	16	49	63	20
b	1159	49	123	181	350	95	39	18	43	72	19
c	86	4	17	26	9	7	3	2	-6	9	-1
d	108,0	108,9	116,0	116,8	102,6	108,0	108,3	112,5	87,8	114,3	95,0
w tym miasto a	791	11	75	98	256	62	27	12	44	55	18
of which city b	838	12	87	114	263	66	26	12	35	63	17
c	47	1	12	16	7	4	-1	-	-9	8	-1
d	105,9	109,1	116,0	116,3	102,7	106,5	96,3	100,0	79,5	114,5	94,4
Gminy wiejskie: Rural gminas:											
Stare Kurowo a	193	27	20	31	71	12	4	1	5	1	4
b	230	26	24	35	82	13	4	1	5	4	9
c	37	-1	4	4	11	1	-	-	-	3	5
d	119,2	96,3	120,0	112,9	115,5	108,3	100,0	100,0	100,0	400,0	225,0
Zwierzyn a	203	15	20	35	64	17	4	3	13	7	2
b	220	15	24	36	68	21	5	2	13	5	5
c	17	-	4	1	4	4	1	-1	-	-2	3
d	108,4	100,0	120,0	102,9	106,3	123,5	125,0	66,7	100,0	71,4	250,0

TABL. 17. OSOBY FIZYCZNE PROWADZĄCE DZIAŁALNOŚĆ GOSPODARCZĄ WEDŁUG WYBRANYCH SEKCJI POLSKIEJ KLASYFIKACJI DZIAŁALNOŚCI ORAZ PODREGIONÓW, POWIATÓW I GMIN (cd.)
Stan w dniu 31 XII
NATURAL PERSONS CONDUCTING ECONOMIC ACTIVITY BY SELECTED SECTIONS OF THE POLISH CLASSIFICATION OF ACTIVITIES AND BY SUBREGIONS, POWIATS AND GMINAS (cont.)
As of 31 XII

WYSZCZEGÓLNIENIE SPECIFICATION a - 2009 b - 2010 c - przyrost/spadek (-) increase/decrease d - 2009 = 100	Ogółem Total	W tym Of which									
		rolnictwo, leśnictwo, łowiectwo i rybactwo agriculture, forestry and fishing	przetwórstwo przemysłowe manufacturing	budownictwo construction	handel; naprawa pojazdów samocho- dowych ^Δ trade; repair of motor vehicles ^Δ	transport i gospodarka magazynowa transportation and storage	zakwaterowanie i gastronomia ^Δ accomodation and catering ^Δ	informacja i komunikacja information and communication	działalność finansowa i ubezpieczeniowa financial and insurance activities	działalność profesjonalna, naukowa i techniczna professional, scientific and technical activities	administrowanie i dzia- łalność wspierająca ^Δ administrative and support activities
SULECIŃSKI a	2046	157	134	355	635	150	108	17	70	89	70
b	2157	160	152	385	661	151	106	21	74	97	76
c	111	3	18	30	26	1	-2	4	4	8	6
d	105,4	101,9	113,4	108,5	104,1	100,7	98,1	123,5	105,7	109,0	108,6
Gminy miejsko-wiejskie: Urban-rural gminas:											
Lubniewice a	215	15	11	52	59	5	20	2	5	8	16
b	229	18	12	58	58	5	18	2	5	9	19
c	14	3	1	6	-1	-	-2	-	-	1	3
d	106,5	120,0	109,1	111,5	98,3	100,0	90,0	100,0	100,0	112,5	118,8
w tym miasto a	166	11	9	42	43	4	17	2	5	8	11
of which city b	180	14	9	48	43	4	16	2	5	9	14
c	14	3	-	6	-	-	-1	-	-	1	3
d	108,4	127,3	100,0	114,3	100,0	100,0	94,1	100,0	100,0	112,5	127,3
Sulęcín a	874	39	56	167	267	70	36	12	32	45	23
b	901	38	62	173	279	68	36	13	32	50	22
c	27	-1	6	6	12	-2	-	1	-	5	-1
d	103,1	97,4	110,7	103,6	104,5	97,1	100,0	108,3	100,0	111,1	95,7
w tym miasto a	677	7	41	136	216	51	32	10	23	37	20
of which city b	688	5	46	138	225	48	28	11	24	41	18
c	11	-2	5	2	9	-3	-4	1	1	4	-2
d	101,6	71,4	112,2	101,5	104,2	94,1	87,5	110,0	104,3	110,8	90,0
Torzým a	365	42	21	40	112	29	30	1	11	18	9
b	398	44	26	50	120	28	29	2	15	18	11
c	33	2	5	10	8	-1	-1	1	4	-	2
d	109,0	104,8	123,8	125,0	107,1	96,6	96,7	200,0	136,4	100,0	122,2
w tym miasto a	203	16	8	18	64	20	19	-	7	14	4
of which city b	218	16	11	24	69	19	15	1	9	14	6
c	15	-	3	6	5	-1	-4	1	2	-	2
d	107,4	100,0	137,5	133,3	107,8	95,0	78,9	x	128,6	100,0	150,0
Gminy wiejskie: Rural gminas:											
Krzeszyce a	279	27	28	49	86	24	6	2	16	7	5
b	305	30	31	54	89	24	6	4	16	10	6
c	26	3	3	5	3	-	-	2	-	3	1
d	109,3	111,1	110,7	110,2	103,5	100,0	100,0	200,0	100,0	142,9	120,0
Stońsk a	313	34	18	47	111	22	16	-	6	11	17
b	324	30	21	50	115	26	17	-	6	10	18
c	11	-4	3	3	4	4	1	-	-	-1	1
d	103,5	88,2	116,7	106,4	103,6	118,2	106,3	-	100,0	90,9	105,9
Miasto na prawach powiatu City with powiat status											
Gorzów Wlkp. a	12984	137	802	1876	3775	1335	394	284	738	1394	340
b	13408	141	841	1917	3886	1330	415	310	736	1422	368
c	424	4	39	41	111	-5	21	26	-2	28	28
d	103,3	102,9	104,9	102,2	102,9	99,6	105,3	109,2	99,7	102,0	108,2

TABL. 17. OSOBY FIZYCZNE PROWADZĄCE DZIAŁALNOŚĆ GOSPODARCZĄ WEDŁUG WYBRANYCH SEKCJI POLSKIEJ KLASYFIKACJI DZIAŁALNOŚCI ORAZ PODREGIONÓW, POWIATÓW I GMIN (cd.)
Stan w dniu 31 XII
NATURAL PERSONS CONDUCTING ECONOMIC ACTIVITY BY SELECTED SECTIONS OF THE POLISH CLASSIFICATION OF ACTIVITIES AND BY SUBREGIONS, POWIATS AND GMINAS (cont.)
As of 31 XII

WYSZCZEGÓLNIENIE SPECIFICATION a - 2009 b - 2010 c - przyrost/spadek (-) increase/decrease d - 2009 = 100	Ogółem Total	W tym Of which									
		rolnictwo, leśnictwo, łowiectwo i rybactwo agriculture, forestry and fishing	przetwórstwo przemysłowe manufacturing	budownictwo construction	handel; naprawa pojazdów samocho- dowych ^Δ trade; repair of motor vehicles ^Δ	transport i gospodarka magazynowa transportation and storage	zakwaterowanie i gastronomia ^Δ accomodation and catering ^Δ	informacja i komunikacja information and communication	działalność finansowa i ubezpieczeniowa financial and insurance activities	działalność profesjonalna, naukowa i techniczna professional, scientific and technical activities	administrowanie i dzia- łalność wspierająca ^Δ administrative and support activities
Podregion zielonogórski.	42825	1639	3344	5848	14266	3424	1434	762	1780	3377	932
<i>Subregion</i>	45173	1679	3588	6386	14728	3565	1497	867	1778	3590	1017
c	2348	40	244	538	462	141	63	105	-2	213	85
d	105,5	102,4	107,3	109,2	103,2	104,1	104,4	113,8	99,9	106,3	109,1
Powiaty: <i>Powiats:</i>											
KROŚNIĘSKI											
a	3740	185	249	454	1441	326	153	41	122	220	62
b	3956	187	274	545	1453	342	157	40	120	244	68
c	216	2	25	91	12	16	4	-1	-2	24	6
d	105,8	101,1	110,0	120,0	100,8	104,9	102,6	97,6	98,4	110,9	109,7
Gmina miejska <i>Urban gmina</i>											
Gubin											
a	1474	10	96	149	649	106	85	22	47	91	23
b	1558	14	105	186	637	118	88	19	46	101	24
c	84	4	9	37	-12	12	3	-3	-1	10	1
d	105,7	140,0	109,4	124,8	98,2	111,3	103,5	86,4	97,9	111,0	104,3
Gmina miejsko-wiejska <i>Urban-rural gmina</i>											
Krosno Odrzańskie											
a	1336	49	88	156	494	117	42	10	55	92	26
b	1400	50	92	181	505	116	46	10	51	105	26
c	64	1	4	25	11	-1	4	-	-4	13	-
d	104,8	102,0	104,5	116,0	102,2	99,1	109,5	100,0	92,7	114,1	100,0
w tym miasto <i>of which city</i>											
a	939	14	64	102	367	68	34	7	38	72	19
b	985	13	66	118	374	68	37	7	39	81	19
c	46	-1	2	16	7	-	3	-	1	9	-
d	104,9	92,9	103,1	115,7	101,9	100,0	108,8	100,0	102,6	112,5	100,0
Gminy wiejskie: <i>Rural gminas:</i>											
Bobrowice											
a	141	21	6	23	49	13	2	1	2	7	2
b	145	18	8	30	49	12	1	2	2	7	2
c	4	-3	2	7	-	-1	-1	1	-	-	-
d	102,8	85,7	133,3	130,4	100,0	92,3	50,0	200,0	100,0	100,0	100,0
Bytnica											
a	105	19	3	13	28	15	4	1	3	9	1
b	119	21	3	16	34	20	3	1	4	8	1
c	14	2	-	3	6	5	-1	-	1	-1	-
d	113,3	110,5	100,0	123,1	121,4	133,3	75,0	100,0	133,3	88,9	100,0
Dąbie											
a	238	26	19	53	65	32	3	2	3	11	5
b	252	26	17	55	64	36	2	2	6	13	8
c	14	-	-2	2	-1	4	-1	-	3	2	3
d	105,9	100,0	89,5	103,8	98,5	112,5	66,7	100,0	200,0	118,2	160,0
Gubin											
a	329	35	26	44	118	34	11	4	12	6	5
b	351	32	38	57	121	32	11	5	10	5	7
c	22	-3	12	13	3	-2	-	1	-2	-1	2
d	106,7	91,4	146,2	129,5	102,5	94,1	100,0	125,0	83,3	83,3	140,0
Maszewo											
a	117	25	11	16	38	9	6	1	-	4	-
b	131	26	11	20	43	8	6	1	1	5	-
c	14	1	-	4	5	-1	-	-	1	1	-
d	112,0	104,0	100,0	125,0	113,2	88,9	100,0	100,0	x	125,0	-

TABL. 17. OSOBY FIZYCZNE PROWADZĄCE DZIAŁALNOŚĆ GOSPODARCZĄ WEDŁUG WYBRANYCH SEKCJI POLSKIEJ KLASYFIKACJI DZIAŁALNOŚCI ORAZ PODREGIONÓW, POWIATÓW I GMIN (cd.)
Stan w dniu 31 XII
NATURAL PERSONS CONDUCTING ECONOMIC ACTIVITY BY SELECTED SECTIONS OF THE POLISH CLASSIFICATION OF ACTIVITIES AND BY SUBREGIONS, POWIATS AND GMINAS (cont.)
As of 31 XII

WYSZCZEGÓLNIENIE SPECIFICATION	Ogółem Total	W tym Of which										
		rolnictwo, leśnictwo, łowiectwo i rybactwo agriculture, forestry and fishing	przetwórstwo przemysłowe manufacturing	budownictwo construction	handel; naprawa pojazdów samocho- dowych ^Δ trade; repair of motor vehicles ^Δ	transport i gospodarka magazynowa transportation and storage	zakwaterowanie i gastronomia ^Δ accomodation and catering ^Δ	informacja i komunikacja information and communication	działalność finansowa i ubezpieczeniowa financial and insurance activities	działalność profesjonalna, naukowa i techniczna professional, scientific and technical activities	administrowanie i dzia- łalność wspierająca ^Δ administrative and support activities	
a - 2009												
b - 2010												
c - przyrost/spadek (-) increase/decrease												
d - 2009 = 100												
NOWOSOLSKI a	4556	176	435	679	1594	303	139	73	168	302	77	
b	4877	184	450	771	1696	315	151	78	167	327	88	
c	321	8	15	92	102	12	12	5	-1	25	11	
d	107,0	104,5	103,4	113,5	106,4	104,0	108,6	106,8	99,4	108,3	114,3	
Gmina miejska Urban gmina												
Nowa Sól a	2388	38	219	293	845	150	79	46	104	210	34	
b	2511	35	215	337	874	154	82	48	102	230	40	
c	123	-3	-4	44	29	4	3	2	-2	20	6	
d	105,2	92,1	98,2	115,0	103,4	102,7	103,8	104,3	98,1	109,5	117,6	
Gminy miejsko-wiejskie: Urban-rural gminas:												
Bytom Odrzański a	264	15	22	52	95	16	13	5	8	7	6	
b	285	18	22	63	105	14	13	4	8	10	4	
c	21	3	-	11	10	-2	-	-1	-	3	-2	
d	108,0	120,0	100,0	121,2	110,5	87,5	100,0	80,0	100,0	142,9	66,7	
w tym miasto a	234	11	19	46	85	15	12	4	8	6	4	
of which city b	252	13	19	54	93	13	12	4	8	9	4	
c	18	2	-	8	8	-2	-	-	-	3	-	
d	107,7	118,2	100,0	117,4	109,4	86,7	100,0	100,0	100,0	150,0	100,0	
Koźuchów a	729	28	44	114	293	58	20	10	24	41	16	
b	781	32	56	122	296	68	22	11	25	44	17	
c	52	4	12	8	3	10	2	1	1	3	1	
d	107,1	114,3	127,3	107,0	101,0	117,2	110,0	110,0	104,2	107,3	106,3	
w tym miasto a	493	10	24	80	209	35	11	7	16	29	9	
of which city b	525	11	35	80	210	39	15	7	17	33	11	
c	32	1	11	-	1	4	4	-	1	4	2	
d	106,5	110,0	145,8	100,0	100,5	111,4	136,4	100,0	106,3	113,8	122,2	
Nowe Miasteczko a	241	14	31	40	80	16	5	3	7	7	4	
b	258	17	35	45	85	13	6	4	6	7	5	
c	17	3	4	5	5	-3	1	1	-1	-	1	
d	107,1	121,4	112,9	112,5	106,3	81,3	120,0	133,3	85,7	100,0	125,0	
w tym miasto a	148	3	18	24	57	7	3	2	5	5	3	
of which city b	151	2	17	28	57	6	4	3	3	6	3	
c	3	-1	-1	4	-	-1	1	1	-2	1	-	
d	102,0	66,7	94,4	116,7	100,0	85,7	133,3	150,0	60,0	120,0	100,0	
Gminy wiejskie: Rural gminas:												
Kolsko a	125	11	12	33	38	6	-	-	1	4	3	
b	142	12	15	39	46	5	1	1	1	2	2	
c	17	1	3	6	8	-1	1	1	-	-2	-1	
d	113,6	109,1	125,0	118,2	121,1	83,3	x	x	100,0	50,0	66,7	
Nowa Sól a	316	23	48	56	98	25	7	3	6	10	5	
b	346	23	46	61	120	25	7	3	6	8	7	
c	30	-	-2	5	22	-	-	-	-	-2	2	
d	109,5	100,0	95,8	108,9	122,4	100,0	100,0	100,0	100,0	80,0	140,0	
Otyń a	370	34	45	63	106	24	11	5	15	18	6	
b	410	34	48	70	121	27	16	6	15	21	10	
c	40	-	3	7	15	3	5	1	-	3	4	
d	110,8	100,0	106,7	111,1	114,2	112,5	145,5	120,0	100,0	116,7	166,7	
Siedlisko a	123	13	14	28	39	8	4	1	3	5	3	
b	144	13	13	34	49	9	4	1	4	5	3	
c	21	-	-1	6	10	1	-	-	1	-	-	
d	117,1	100,0	92,9	121,4	125,6	112,5	100,0	100,0	133,3	100,0	100,0	

TABL. 17. OSOBY FIZYCZNE PROWADZĄCE DZIAŁALNOŚĆ GOSPODARCZĄ WEDŁUG WYBRANYCH SEKCJI POLSKIEJ KLASYFIKACJI DZIAŁALNOŚCI ORAZ PODREGIONÓW, POWIATÓW I GMIN (cd.)
Stan w dniu 31 XII
NATURAL PERSONS CONDUCTING ECONOMIC ACTIVITY BY SELECTED SECTIONS OF THE POLISH CLASSIFICATION OF ACTIVITIES AND BY SUBREGIONS, POWIATS AND GMINAS (cont.)
As of 31 XII

WYSZCZEGÓLNIENIE SPECIFICATION a - 2009 b - 2010 c - przyrost/spadek (-) increase/decrease d - 2009 = 100	Ogółem Total	W tym Of which									
		rolnictwo, leśnictwo, łowiectwo i rybactwo agriculture, forestry and fishing	przetwórstwo przemysłowe manufacturing	budownictwo construction	handel; naprawa pojazdów samocho- dowych ^Δ trade; repair of motor vehicles ^Δ	transport i gospodarka magazynowa transportation and storage	zakwaterowanie i gastronomia ^Δ accomodation and catering ^Δ	informacja i komunikacja information and communication	działalność finansowa i ubezpieczeniowa financial and insurance activities	działalność profesjonalna, naukowa i techniczna professional, scientific and technical activities	administrowanie i dzia- łalność wspierająca ^Δ administrative and support activities
ŚWIEBODZIŃSKI a	3864	153	412	516	1086	316	234	61	141	243	121
b	4062	154	459	535	1127	328	251	72	143	246	116
c	198	1	47	19	41	12	17	11	2	3	-5
d	105,1	100,7	111,4	103,7	103,8	103,8	107,3	118,0	101,4	101,2	95,9
Gminy miejsko-wiejskie: Urban-rural gminas:											
Świebodzin a	2287	60	210	294	688	204	109	42	82	168	65
b	2366	59	233	298	712	203	109	46	85	170	58
c	79	-1	23	4	24	-1	-	4	3	2	-7
d	103,5	98,3	111,0	101,4	103,5	99,5	100,0	109,5	103,7	101,2	89,2
w tym miasto a	1878	27	175	219	565	160	94	40	67	149	57
of which city b	1939	24	193	226	581	161	96	44	73	149	48
c	61	-3	18	7	16	1	2	4	6	-	-9
d	103,2	88,9	110,3	103,2	102,8	100,6	102,1	110,0	109,0	100,0	84,2
Zbąszynek a	599	7	124	84	164	45	14	8	22	34	11
b	648	6	140	89	170	48	22	9	24	34	15
c	49	-1	16	5	6	3	8	1	2	-	4
d	108,2	85,7	112,9	106,0	103,7	106,7	157,1	112,5	109,1	100,0	136,4
w tym miasto a	378	1	66	59	111	17	9	5	16	26	4
of which city b	405	1	73	60	114	20	14	6	16	26	8
c	27	-	7	1	3	3	5	1	-	-	4
d	107,1	100,0	110,6	101,7	102,7	117,6	155,6	120,0	100,0	100,0	200,0
Gminy wiejskie: Rural gminas:											
Lubrza a	190	10	12	30	49	11	20	4	11	13	8
b	210	11	15	32	52	12	23	8	11	12	9
c	20	1	3	2	3	1	3	4	-	-1	1
d	110,5	110,0	125,0	106,7	106,1	109,1	115,0	200,0	100,0	92,3	112,5
Łagów a	382	31	24	56	80	25	67	2	8	11	26
b	405	37	24	59	88	27	70	3	7	10	23
c	23	6	-	3	8	2	3	1	-1	-1	-3
d	106,0	119,4	100,0	105,4	110,0	108,0	104,5	150,0	87,5	90,9	88,5
Skąpe a	231	29	20	29	55	19	11	4	13	8	6
b	255	29	23	30	57	23	14	4	12	10	9
c	24	-	3	1	2	4	3	-	-1	2	3
d	110,4	100,0	115,0	103,4	103,6	121,1	127,3	100,0	92,3	125,0	150,0
Szczaniec a	175	16	22	23	50	12	13	1	5	9	5
b	178	12	24	27	48	15	13	2	4	10	2
c	3	-4	2	4	-2	3	-	1	-1	1	-3
d	101,7	75,0	109,1	117,4	96,0	125,0	100,0	200,0	80,0	111,1	40,0

TABL. 17. OSOBY FIZYCZNE PROWADZĄCE DZIAŁALNOŚĆ GOSPODARCZĄ WEDŁUG WYBRANYCH SEKCJI POLSKIEJ KLASYFIKACJI DZIAŁALNOŚCI ORAZ PODREGIONÓW, POWIATÓW I GMIN (cd.)
Stan w dniu 31 XII
NATURAL PERSONS CONDUCTING ECONOMIC ACTIVITY BY SELECTED SECTIONS OF THE POLISH CLASSIFICATION OF ACTIVITIES AND BY SUBREGIONS, POWIATS AND GMINAS (cont.)
As of 31 XII

WYSZCZEGÓLNIENIE SPECIFICATION a - 2009 b - 2010 c - przyrost/spadek (-) increase/decrease d - 2009 = 100	Ogółem Total	W tym Of which										
		rolnictwo, leśnictwo, łowiectwo i rybactwo agriculture, forestry and fishing	przetwórstwo przemysłowe manufacturing	budownictwo construction	handel; naprawa pojazdów samocho- dowych ^Δ trade; repair of motor vehicles ^Δ	transport i gospodarka magazynowa transportation and storage	zakwaterowanie i gastronomia ^Δ accomodation and catering ^Δ	informacja i komunikacja information and communication	działalność finansowa i ubezpieczeniowa financial and insurance activities	działalność profesjonalna, naukowa i techniczna professional, scientific and technical activities	administrowanie i dzia- łalność wspierająca ^Δ administrative and support activities	
WSCHOWSKI a	2266	185	185	376	734	160	94	17	79	150	38	
b	2436	183	210	423	780	173	98	27	91	157	41	
c	170	-2	25	47	46	13	4	10	12	7	3	
d	107,5	98,9	113,5	112,5	106,3	108,1	104,3	158,8	115,2	104,7	107,9	
Gminy miejsko-wiejskie: Urban-rural gminas:												
Stawa a	728	69	49	97	227	86	40	4	16	52	18	
b	787	66	54	122	246	86	43	6	21	54	15	
c	59	-3	5	25	19	-	3	2	5	2	-3	
d	108,1	95,7	110,2	125,8	108,4	100,0	107,5	150,0	131,3	103,8	83,3	
w tym miasto a	325	12	22	49	105	32	17	1	6	38	6	
of which city b	339	11	25	61	107	31	18	1	7	36	4	
c	14	-1	3	12	2	-1	1	-	1	-2	-2	
d	104,3	91,7	113,6	124,5	101,9	96,9	105,9	100,0	116,7	94,7	66,7	
Szlichtyngowa a	143	17	8	43	40	7	3	1	5	7	1	
b	156	15	11	40	43	13	3	3	5	7	2	
c	13	-2	3	-3	3	6	-	2	-	-	1	
d	109,1	88,2	137,5	93,0	107,5	185,7	100,0	300,0	100,0	100,0	200,0	
w tym miasto a	51	4	3	14	15	2	1	-	2	3	1	
of which city b	58	4	4	17	14	5	-	-	1	4	2	
c	7	-	1	3	-1	3	-1	-	-1	1	1	
d	113,7	100,0	133,3	121,4	93,3	250,0	-	-	50,0	133,3	200,0	
Wschowa a	1395	99	128	236	467	67	51	12	58	91	19	
b	1493	102	145	261	491	74	52	18	65	96	24	
c	98	3	17	25	24	7	1	6	7	5	5	
d	107,0	103,0	113,3	110,6	105,1	110,4	102,0	150,0	112,1	105,5	126,3	
w tym miasto a	1035	34	99	184	351	45	36	9	51	75	14	
of which city b	1090	40	108	194	367	51	37	13	57	76	17	
c	55	6	9	10	16	6	1	4	6	1	3	
d	105,3	117,6	109,1	105,4	104,6	113,3	102,8	144,4	111,8	101,3	121,4	

TABL. 17. OSOBY FIZYCZNE PROWADZĄCE DZIAŁALNOŚĆ GOSPODARCZĄ WEDŁUG WYBRANYCH SEKCJI POLSKIEJ KLASYFIKACJI DZIAŁALNOŚCI ORAZ PODREGIONÓW, POWIATÓW I GMIN (cd.)
Stan w dniu 31 XII
NATURAL PERSONS CONDUCTING ECONOMIC ACTIVITY BY SELECTED SECTIONS OF THE POLISH CLASSIFICATION OF ACTIVITIES AND BY SUBREGIONS, POWIATS AND GMINAS (cont.)
As of 31 XII

WYSZCZEGÓLNIENIE SPECIFICATION a - 2009 b - 2010 c - przyrost/spadek (-) increase/decrease d - 2009 = 100	Ogółem Total	W tym Of which									
		rolnictwo, leśnictwo, łowiectwo i rybactwo agriculture, forestry and fishing	przetwórstwo przemysłowe manufacturing	budownictwo construction	handel; naprawa pojazdów samocho- dowych ^Δ trade; repair of motor vehicles ^Δ	transport i gospodarka magazynowa transportation and storage	zakwaterowanie i gastronomia ^Δ accomodation and catering ^Δ	informacja i komunikacja information and communication	działalność finansowa i ubezpieczeniowa financial and insurance activities	działalność profesjonalna, naukowa i techniczna professional, scientific and technical activities	administracja i dzia- łalność wspierająca ^Δ administrative and support activities
ZIELONOGÓRSKI a	5749	328	460	961	1727	489	150	93	237	425	127
b	6199	320	512	1033	1833	542	156	109	238	477	139
c	450	-8	52	72	106	53	6	16	1	52	12
d	107,8	97,6	111,3	107,5	106,1	110,8	104,0	117,2	100,4	112,2	109,4
Gminy miejsko-wiejskie: Urban-rural gminas:											
Babimost a	330	22	31	53	100	24	11	6	7	19	6
b	354	25	37	56	104	23	12	7	9	20	6
c	24	3	6	3	4	-1	1	1	2	1	-
d	107,3	113,6	119,4	105,7	104,0	95,8	109,1	116,7	128,6	105,3	100,0
w tym miasto a	224	8	21	32	68	11	8	6	7	13	6
of which city b	240	9	23	34	75	9	8	7	9	14	5
c	16	1	2	2	7	-2	-	1	2	1	-1
d	107,1	112,5	109,5	106,3	110,3	81,8	100,0	116,7	128,6	107,7	83,3
Czerwieńsk a	461	19	36	91	134	50	9	9	32	28	6
b	481	19	35	94	137	53	7	11	33	32	7
c	20	-	-1	3	3	3	-2	2	1	4	1
d	104,3	100,0	97,2	103,3	102,2	106,0	77,8	122,2	103,1	114,3	116,7
w tym miasto a	232	1	16	40	72	23	7	5	18	20	4
of which city b	232	-	15	37	70	23	4	6	19	22	5
c	-	-1	-1	-3	-2	-	-3	1	1	2	1
d	100,0	-	93,8	92,5	97,2	100,0	57,1	120,0	105,6	110,0	125,0
Kargowa a	365	17	35	69	132	24	9	4	7	24	4
b	392	16	40	83	138	25	9	5	10	23	6
c	27	-1	5	14	6	1	-	1	3	-1	2
d	107,4	94,1	114,3	120,3	104,5	104,2	100,0	125,0	142,9	95,8	150,0
w tym miasto a	272	8	26	45	104	16	7	3	5	20	4
of which city b	285	9	30	54	105	16	6	3	8	19	5
c	13	1	4	9	1	-	-1	-	3	-1	1
d	104,8	112,5	115,4	120,0	101,0	100,0	85,7	100,0	160,0	95,0	125,0
Nowogród Bobrzański . a	394	28	23	93	114	32	12	4	17	16	6
b	422	26	25	101	116	39	13	5	20	20	5
c	28	-2	2	8	2	7	1	1	3	4	-1
d	107,1	92,9	108,7	108,6	101,8	121,9	108,3	125,0	117,6	125,0	83,3
w tym miasto a	249	6	12	60	71	23	6	2	14	14	4
of which city b	254	5	14	60	68	28	6	3	15	15	3
c	5	-1	2	-	-3	5	-	1	1	1	-1
d	102,0	83,3	116,7	100,0	95,8	121,7	100,0	150,0	107,1	107,1	75,0
Sulechów a	1713	92	129	282	543	126	48	25	64	117	39
b	1801	90	136	283	568	144	47	26	63	138	40
c	88	-2	7	1	25	18	-1	1	-1	21	1
d	105,1	97,8	105,4	100,4	104,6	114,3	97,9	104,0	98,4	117,9	102,6
w tym miasto a	1185	32	85	188	399	77	38	21	45	92	26
of which city b	1216	29	84	182	407	86	35	24	49	101	26
c	31	-3	-1	-6	8	9	-3	3	4	9	-
d	102,6	90,6	98,8	96,8	102,0	111,7	92,1	114,3	108,9	109,8	100,0

TABL. 17. OSOBY FIZYCZNE PROWADZĄCE DZIAŁALNOŚĆ GOSPODARCZĄ WEDŁUG WYBRANYCH SEKCJI POLSKIEJ KLASYFIKACJI DZIAŁALNOŚCI ORAZ PODREGIONÓW, POWIATÓW I GMIN (cd.)
Stan w dniu 31 XII
NATURAL PERSONS CONDUCTING ECONOMIC ACTIVITY BY SELECTED SECTIONS OF THE POLISH CLASSIFICATION OF ACTIVITIES AND BY SUBREGIONS, POWIATS AND GMINAS (cont.)
As of 31 XII

WYSZCZEGÓLNIENIE SPECIFICATION a - 2009 b - 2010 c - przyrost/spadek (-) increase/decrease d - 2009 = 100	Ogółem Total	W tym Of which										
		rolnictwo, leśnictwo, łowiectwo i rybactwo agriculture, forestry and fishing	przetwórstwo przemysłowe manufacturing	budownictwo construction	handel; naprawa pojazdów samocho- dowych ^Δ trade; repair of motor vehicles ^Δ	transport i gospodarka magazynowa transportation and storage	zakwaterowanie i gastronomia ^Δ accomodation and catering ^Δ	informacja i komunikacja information and communication	działalność finansowa i ubezpieczeniowa financial and insurance activities	działalność profesjonalna, naukowa i techniczna professional, scientific and technical activities	administracja i dzia- łalność wspierająca ^Δ administrative and support activities	
ZIELONOGÓRSKI (dok.) (cont.)												
Gminy wiejskie: Rural gminas:												
Bojadła a	137	22	10	24	45	8	1	-	4	6	4	
b	140	17	9	25	45	13	2	-	5	7	4	
c	3	-5	-1	1	-	5	1	-	1	1	-	
d	102,2	77,3	90,0	104,2	100,0	162,5	200,0	-	125,0	116,7	100,0	
Świdnica a	408	26	33	61	113	48	6	11	21	36	10	
b	470	25	38	71	131	50	7	12	22	41	13	
c	62	-1	5	10	18	2	1	1	1	5	3	
d	115,2	96,2	115,2	116,4	115,9	104,2	116,7	109,1	104,8	113,9	130,0	
Trzebiechów a	137	21	9	17	46	9	5	1	2	4	3	
b	150	20	9	21	46	13	5	1	2	4	4	
c	13	-1	-	4	-	4	-	-	-	-	1	
d	109,5	95,2	100,0	123,5	100,0	144,4	100,0	100,0	100,0	100,0	133,3	
Zabór a	219	15	24	42	55	19	6	5	11	16	4	
b	242	15	29	50	62	22	8	4	10	16	2	
c	23	-	5	8	7	3	2	-1	-1	-	-2	
d	110,5	100,0	120,8	119,0	112,7	115,8	133,3	80,0	90,9	100,0	50,0	
Zielona Góra a	1585	66	130	229	445	149	43	28	72	159	45	
b	1747	67	154	249	486	160	46	38	64	176	52	
c	162	1	24	20	41	11	3	10	-8	17	7	
d	110,2	101,5	118,5	108,7	109,2	107,4	107,0	135,7	88,9	110,7	115,6	
ŻAGAŃSKI a	5058	232	382	801	1915	336	166	75	159	276	83	
b	5253	246	407	843	1923	346	170	86	164	291	88	
c	195	14	25	42	8	10	4	11	5	15	5	
d	103,9	106,0	106,5	105,2	100,4	103,0	102,4	114,7	103,1	105,4	106,0	
Gminy miejskie: Urban gminas:												
Gozdnica a	126	7	13	22	40	3	5	1	6	2	3	
b	124	7	12	22	42	3	4	1	5	2	2	
c	-2	-	-1	-	2	-	-1	-	-1	-	-1	
d	98,4	100,0	92,3	100,0	105,0	100,0	80,0	100,0	83,3	100,0	66,7	
Żagań a	2091	36	162	302	745	183	77	32	73	143	40	
b	2153	33	167	322	751	187	78	37	74	148	42	
c	62	-3	5	20	6	4	1	5	1	5	2	
d	103,0	91,7	103,1	106,6	100,8	102,2	101,3	115,6	101,4	103,5	105,0	
Gminy miejsko-wiejskie: Urban-rural gminas:												
Iłowa a	359	31	24	49	170	13	8	4	10	10	9	
b	377	36	26	50	168	14	10	6	12	14	8	
c	18	5	2	1	-2	1	2	2	2	4	-1	
d	105,0	116,1	108,3	102,0	98,8	107,7	125,0	150,0	120,0	140,0	88,9	
w tym miasto a	228	10	20	27	113	7	5	3	6	9	7	
of which city b	238	13	21	31	109	6	7	4	6	11	6	
c	10	3	1	4	-4	-1	2	1	-	2	-1	
d	104,4	130,0	105,0	114,8	96,5	85,7	140,0	133,3	100,0	122,2	85,7	

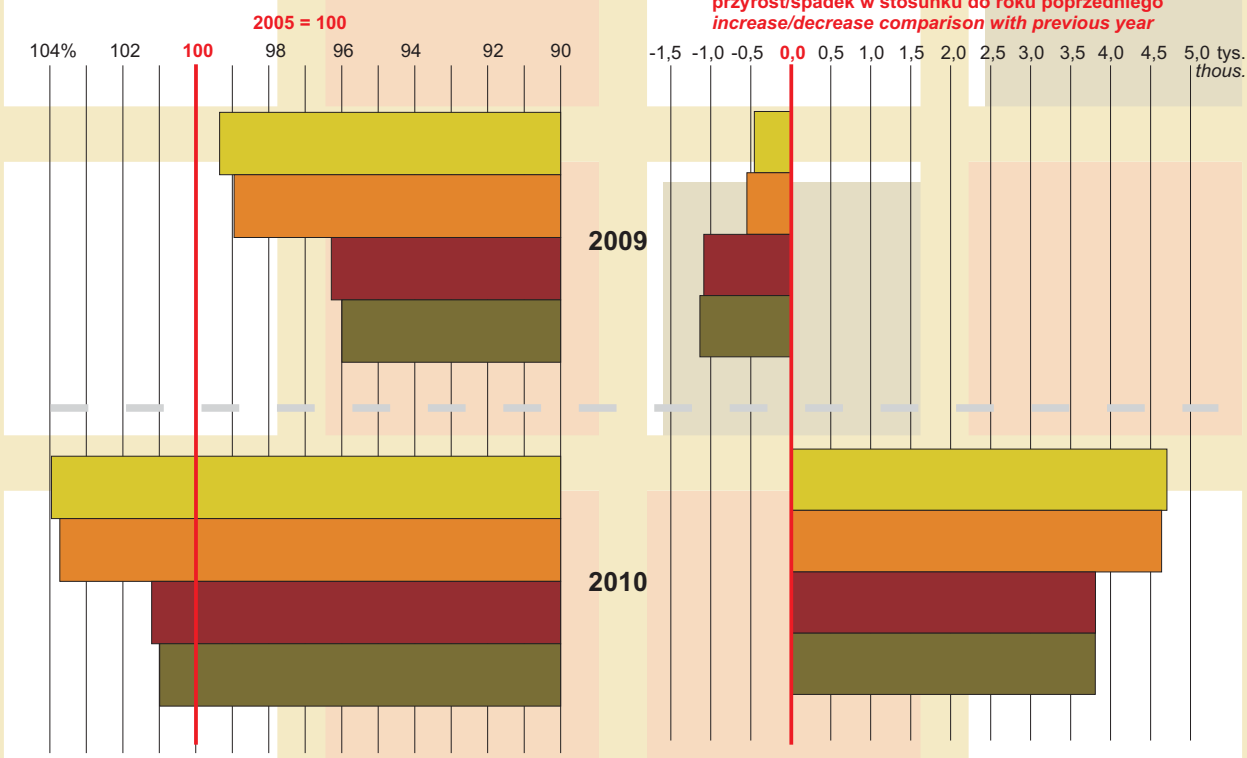
TABL. 17. OSOBY FIZYCZNE PROWADZĄCE DZIAŁALNOŚĆ GOSPODARCZĄ WEDŁUG WYBRANYCH SEKCJI POLSKIEJ KLASYFIKACJI DZIAŁALNOŚCI ORAZ PODREGIONÓW, POWIATÓW I GMIN (cd.)
Stan w dniu 31 XII
NATURAL PERSONS CONDUCTING ECONOMIC ACTIVITY BY SELECTED SECTIONS OF THE POLISH CLASSIFICATION OF ACTIVITIES AND BY SUBREGIONS, POWIATS AND GMINAS (cont.)
As of 31 XII

WYSZCZEGÓLNIENIE SPECIFICATION a - 2009 b - 2010 c - przyrost/spadek (-) increase/decrease d - 2009 = 100	Ogółem Total	W tym Of which										
		rolnictwo, leśnictwo, łowiectwo i rybactwo agriculture, forestry and fishing	przetwórstwo przemysłowe manufacturing	budownictwo construction	handel; naprawa pojazdów samocho- dowych ^Δ trade; repair of motor vehicles ^Δ	transport i gospodarka magazynowa transportation and storage	zakwaterowanie i gastronomia ^Δ accomodation and catering ^Δ	informacja i komunikacja information and communication	działalność finansowa i ubezpieczeniowa financial and insurance activities	działalność profesjonalna, naukowa i techniczna professional, scientific and technical activities	administrowanie i dzia- łalność wspierająca ^Δ administrative and support activities	
ŻAGAŃSKI (dok.) (cont.) Gminy miejsko-wiejskie: (dok.) Urban-rural gminas: (cont.)												
Malomice a	245	23	16	46	103	10	8	5	6	8	4	
b	256	23	18	46	105	11	5	5	4	9	4	
c	11	-	2	-	2	1	-3	-	-2	1	-	
d	104,5	100,0	112,5	100,0	101,9	110,0	62,5	100,0	66,7	112,5	100,0	
w tym miasto a	167	12	12	32	67	7	5	4	4	6	4	
of which city b	172	11	13	32	68	8	2	4	3	7	4	
c	5	-1	1	-	1	1	-3	-	-1	1	-	
d	103,0	91,7	108,3	100,0	101,5	114,3	40,0	100,0	75,0	116,7	100,0	
Szprotawa a	1441	50	119	240	576	68	44	25	43	69	17	
b	1507	56	126	253	573	74	47	29	49	67	21	
c	66	6	7	13	-3	6	3	4	6	-2	4	
d	104,6	112,0	105,9	105,4	99,5	108,8	106,8	116,0	114,0	97,1	123,5	
w tym miasto a	1011	21	78	167	401	39	36	19	31	54	12	
of which city b	1045	23	83	179	401	42	37	19	35	52	15	
c	34	2	5	12	-	3	1	-	4	-2	3	
d	103,4	109,5	106,4	107,2	100,0	107,7	102,8	100,0	112,9	96,3	125,0	
Gminy wiejskie: Rural gminas:												
Brzeźnica a	143	21	14	15	54	10	4	1	4	10	2	
b	148	20	14	19	57	10	5	-	3	11	3	
c	5	-1	-	4	3	-	1	-1	-1	1	1	
d	103,5	95,2	100,0	126,7	105,6	100,0	125,0	-	75,0	110,0	150,0	
Niegosławice a	146	25	6	25	45	15	3	2	3	6	-	
b	160	31	7	24	46	14	3	4	4	8	-	
c	14	6	1	-1	1	-1	-	2	1	2	-	
d	109,6	124,0	116,7	96,0	102,2	93,3	100,0	200,0	133,3	133,3	-	
Wymiarki a	104	12	5	26	34	7	3	-	2	1	2	
b	101	12	5	22	34	7	3	1	2	2	2	
c	-3	-	-	-4	-	-	-	1	-	1	-	
d	97,1	100,0	100,0	84,6	100,0	100,0	100,0	x	100,0	200,0	100,0	
Żagań a	403	27	23	76	148	27	14	5	12	27	6	
b	427	28	32	85	147	26	15	3	11	30	6	
c	24	1	9	9	-1	-1	1	-2	-1	3	-	
d	106,0	103,7	139,1	111,8	99,3	96,3	107,1	60,0	91,7	111,1	100,0	
ŻARSKI a	6337	259	457	812	2586	431	217	70	210	349	130	
b	6682	278	477	895	2673	434	220	78	206	388	156	
c	345	19	20	83	87	3	3	8	-4	39	26	
d	105,4	107,3	104,4	110,2	103,4	100,7	101,4	111,4	98,1	111,2	120,0	
Gminy miejskie: Urban gminas:												
Łęknica a	303	2	5	7	234	4	16	1	5	3	5	
b	315	2	6	8	242	3	16	1	5	3	6	
c	12	-	1	1	8	-1	-	-	-	-	1	
d	104,0	100,0	120,0	114,3	103,4	75,0	100,0	100,0	100,0	100,0	120,0	
Żary a	3136	33	201	381	1207	252	117	38	129	216	70	
b	3235	37	208	401	1229	251	114	47	119	226	86	
c	99	4	7	20	22	-1	-3	9	-10	10	16	
d	103,2	112,1	103,5	105,2	101,8	99,6	97,4	123,7	92,2	104,6	122,9	

TABL. 17. OSOBY FIZYCZNE PROWADZĄCE DZIAŁALNOŚĆ GOSPODARCZĄ WEDŁUG WYBRANYCH SEKCJI POLSKIEJ KLASYFIKACJI DZIAŁALNOŚCI ORAZ PODREGIONÓW, POWIATÓW I GMIN (dok.)
Stan w dniu 31 XII
NATURAL PERSONS CONDUCTING ECONOMIC ACTIVITY BY SELECTED SECTIONS OF THE POLISH CLASSIFICATION OF ACTIVITIES AND BY SUBREGIONS, POWIATS AND GMINAS (cont.)
As of 31 XII

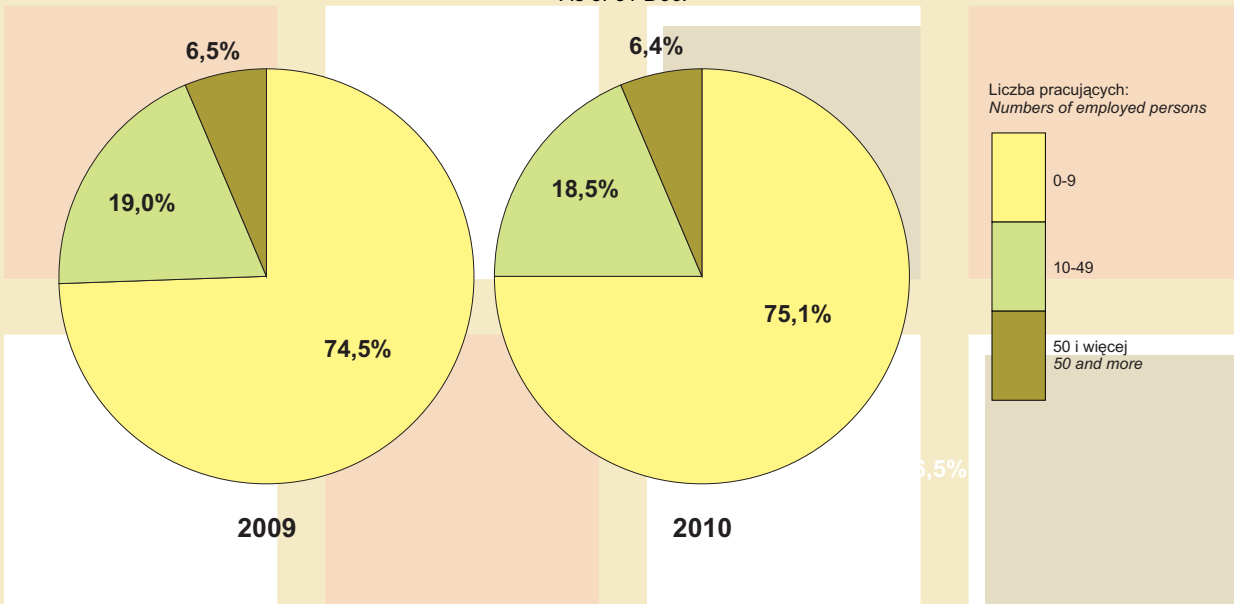
WYSZCZEGÓLNIENIE SPECIFICATION	Ogółem Total	W tym Of which											
		rolnictwo, leśnictwo, łowiectwo i rybactwo agriculture, forestry and fishing	przetwórstwo przemysłowe manufacturing	budownictwo construction	handel; naprawa pojazdów samocho- dowych ^Δ trade; repair of motor vehicles ^Δ	transport i gospodarka magazynowa transportation and storage	zakwaterowanie i gastronomia ^Δ accomodation and catering ^Δ	informacja i komunikacja information and communication	działalność finansowa i ubezpieczeniowa financial and insurance activities	działalność profesjonalna, naukowa i techniczna professional, scientific and technical activities	administrowanie i dzia- łalność wspierająca ^Δ administrative and support activities		
ŻARSKI (dok.) (cont.)													
Gminy miejsko-wiejskie: Urban-rural gminas:													
Jasień a	397	24	40	60	163	26	5	5	12	23	7		
b	421	21	48	75	168	25	6	4	10	24	8		
c	24	-3	8	15	5	-1	1	-1	-2	1	1		
d	106,0	87,5	120,0	125,0	103,1	96,2	120,0	80,0	83,3	104,3	114,3		
w tym miasto a	281	7	31	34	119	19	5	3	10	20	4		
of which city b	297	6	35	44	125	17	6	3	8	20	5		
c	16	-1	4	10	6	-2	1	-	-2	-	1		
d	105,7	85,7	112,9	129,4	105,0	89,5	120,0	100,0	80,0	100,0	125,0		
Lubsko a	969	37	100	144	360	50	30	10	29	55	17		
b	1036	44	105	167	355	49	31	11	34	69	19		
c	67	7	5	23	-5	-1	1	1	5	14	2		
d	106,9	118,9	105,0	116,0	98,6	98,0	103,3	110,0	117,2	125,5	111,8		
w tym miasto a	815	16	82	114	307	43	27	8	26	52	15		
of which city b	866	18	85	133	301	44	28	8	30	65	16		
c	51	2	3	19	-6	1	1	-	4	13	1		
d	106,3	112,5	103,7	116,7	98,0	102,3	103,7	100,0	115,4	125,0	106,7		
Gminy wiejskie: Rural gminas:													
Brody a	148	18	19	21	52	11	7	-	-	8	1		
b	167	26	20	22	58	10	6	-	1	9	3		
c	19	8	1	1	6	-1	-1	-	1	1	2		
d	112,8	144,4	105,3	104,8	111,5	90,9	85,7	-	x	112,5	300,0		
Lipinki Łużyckie a	154	20	9	30	48	8	3	2	3	8	3		
b	171	22	11	28	59	11	3	1	5	10	3		
c	17	2	2	-2	11	3	-	-1	2	2	-		
d	111,0	110,0	122,2	93,3	122,9	137,5	100,0	50,0	166,7	125,0	100,0		
Przewóz a	196	26	6	21	97	11	9	1	4	5	6		
b	207	24	8	25	101	11	10	-	3	6	5		
c	11	-2	2	4	4	-	1	-1	-1	1	-1		
d	105,6	92,3	133,3	119,0	104,1	100,0	111,1	-	75,0	120,0	83,3		
Trzebień a	275	22	12	20	155	20	7	4	8	5	6		
b	286	23	14	25	152	22	8	4	7	7	8		
c	11	1	2	5	-3	2	1	-	-1	2	2		
d	104,0	104,5	116,7	125,0	98,1	110,0	114,3	100,0	87,5	140,0	133,3		
Tuplice a	161	12	16	15	68	11	4	5	10	2	5		
b	169	13	12	15	75	10	4	5	11	5	3		
c	8	1	-4	-	7	-1	-	-	1	3	-2		
d	105,0	108,3	75,0	100,0	110,3	90,9	100,0	100,0	110,0	250,0	60,0		
Żary a	598	65	49	113	202	38	19	4	10	24	10		
b	675	66	45	129	234	42	22	5	11	29	15		
c	77	1	-4	16	32	4	3	1	1	5	5		
d	112,9	101,5	91,8	114,2	115,8	110,5	115,8	125,0	110,0	120,8	150,0		
Miasto na prawach powiatu City with powiat status													
Zielona Góra a	11255	121	764	1249	3183	1063	281	332	664	1412	294		
b	11708	127	799	1341	3243	1085	294	377	649	1460	321		
c	453	6	35	92	60	22	13	45	-15	48	27		
d	104,0	105,0	104,6	107,4	101,9	102,1	104,6	113,6	97,7	103,4	109,2		

Podmioty gospodarki narodowej w rejestrze REGON
 Stan w dniu 31 XII
Entities of the national economy in the REGON register
 As of 31 Dec.

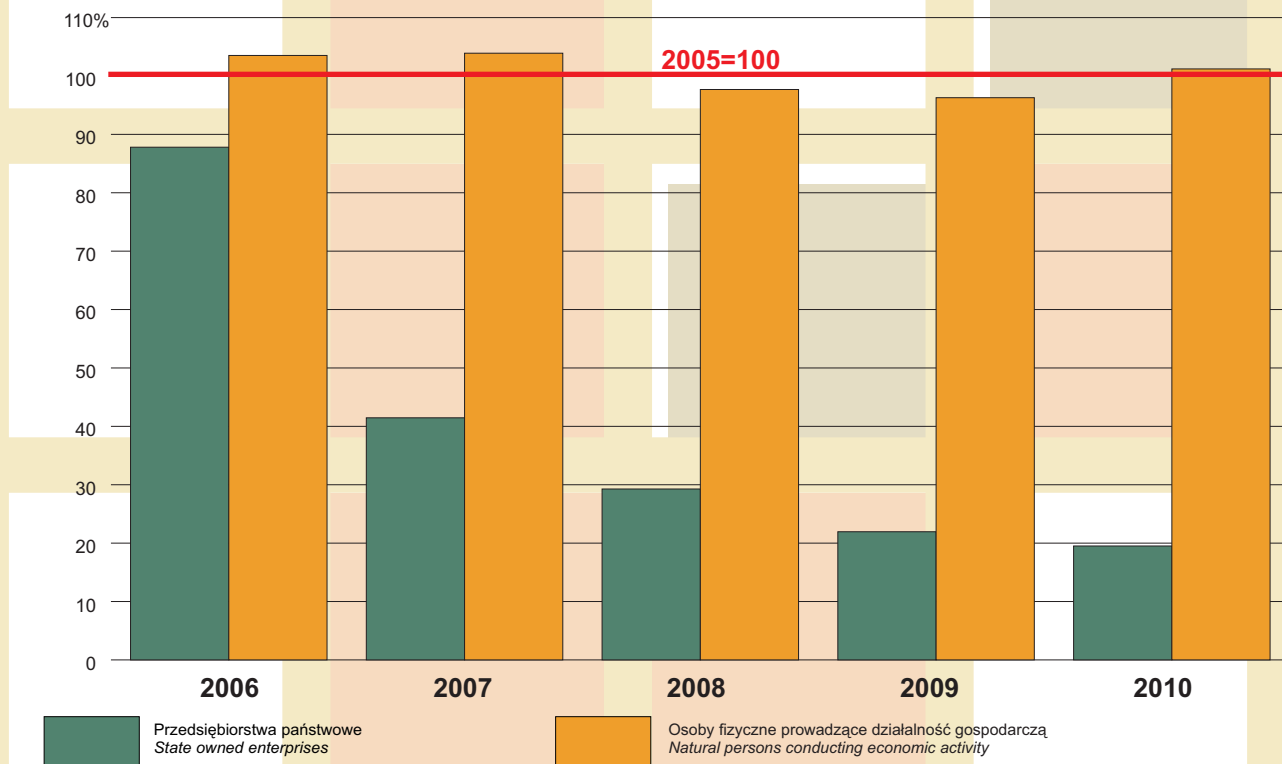


- Podmioty ogółem
Total entities
- w tym o liczbie pracujących od 0-9
of which 0-9 employed persons
- Osoby fizyczne prowadzące działalność gospodarczą
Natural persons conducting economic activity
- w tym o liczbie pracujących od 0-9
of which 0-9 employed persons

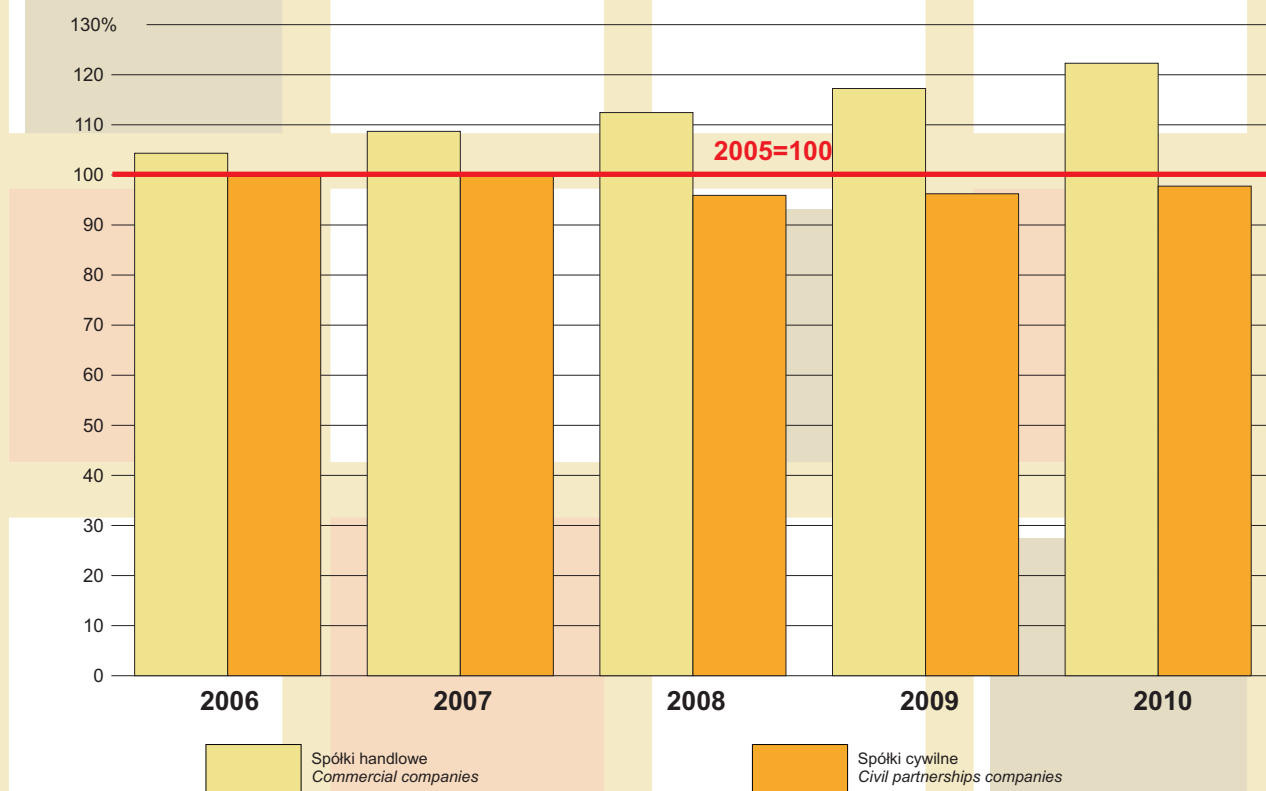
Struktura spółek handlowych zarejestrowanych w rejestrze REGON według liczby pracujących
 Stan w dniu 31 XII
Structure of commercial companies in the REGON register by number of employed persons
 As of 31 Dec.



Przedsiębiorstwa państwowe i osoby fizyczne prowadzące działalność gospodarczą zarejestrowane w rejestrze REGON
 Stan w dniu 31 XII
State owned enterprises and natural persons conducting economic activity registered in the REGON register
 As of 31 Dec.



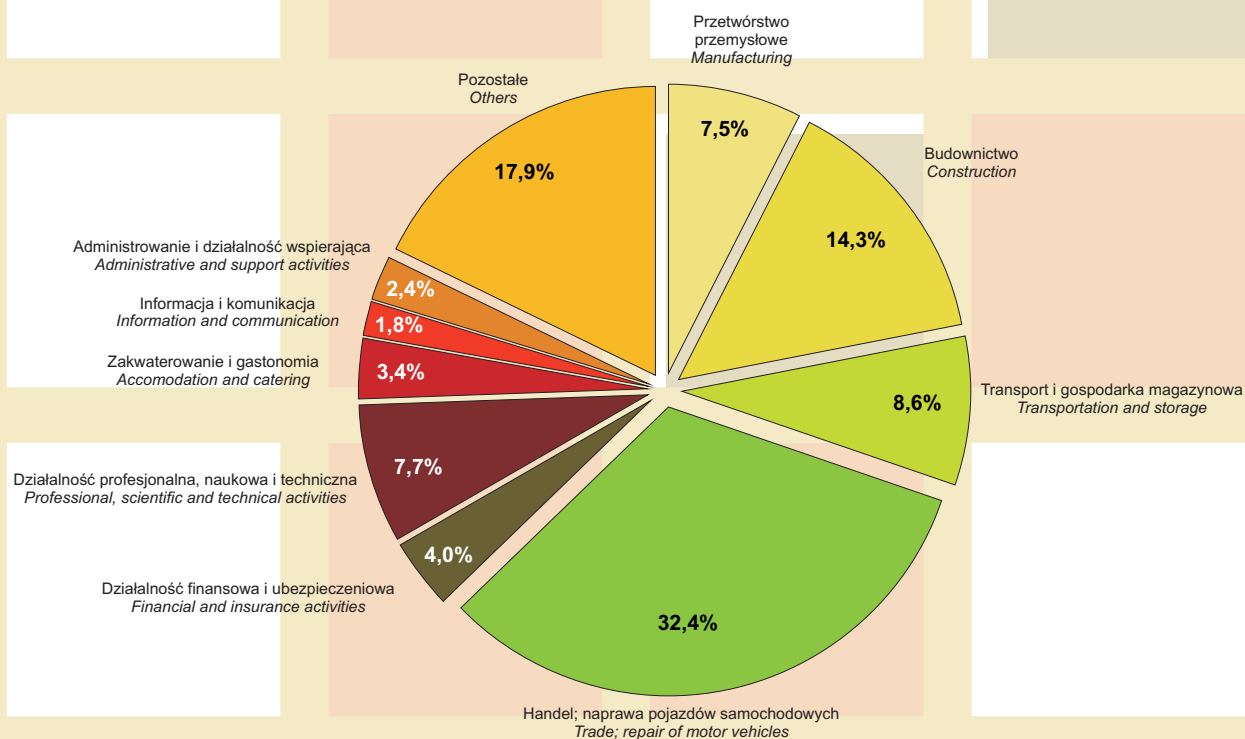
Dynamika spółek handlowych i cywilnych zarejestrowanych w rejestrze REGON
 Stan w dniu 31 XII
Dynamics of commercial and civil partnerships companies in the REGON register
 As of 31 Dec.



Struktura osób fizycznych prowadzących działalność gospodarczą zarejestrowanych w rejestrze REGON według sekcji PKD w 2010 r.

Stan w dniu 31 XII

Structure of natural persons conducting economic activity registered in the REGON register by section of the Polish Classification of Activities in 2010

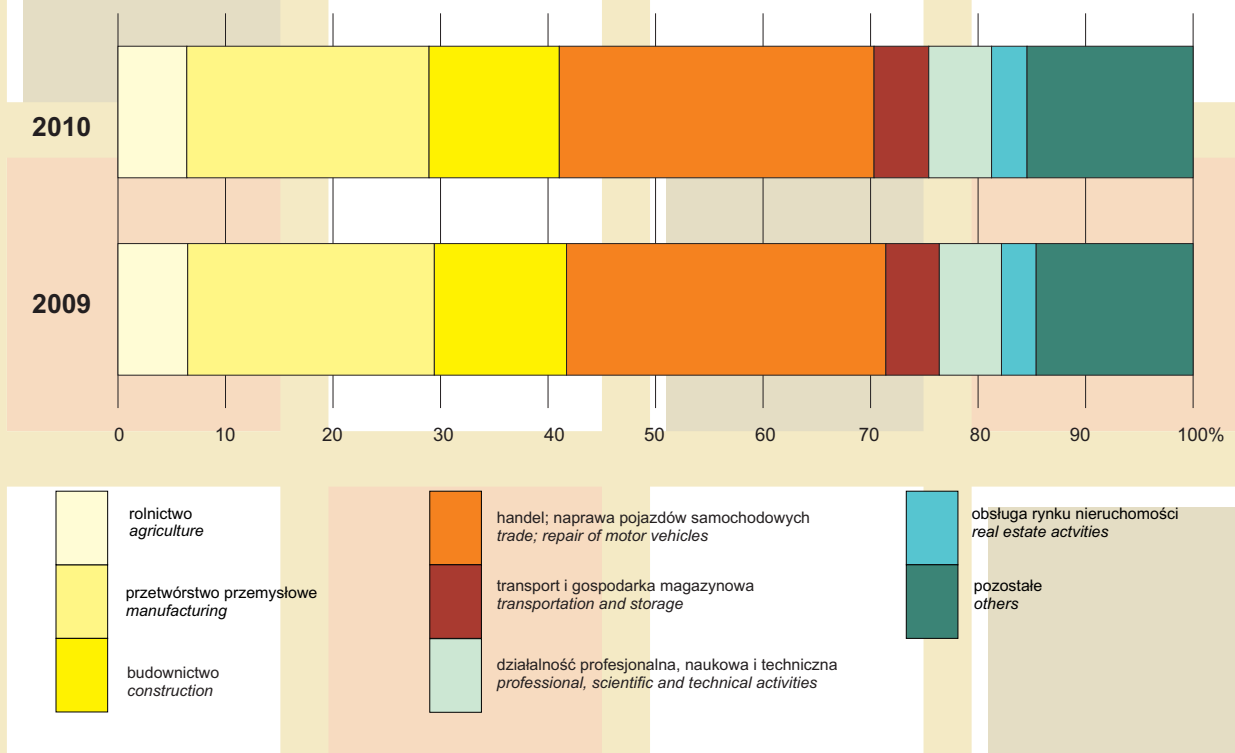


Struktura spółek z o.o. zarejestrowanych w rejestrze REGON według sekcji PKD

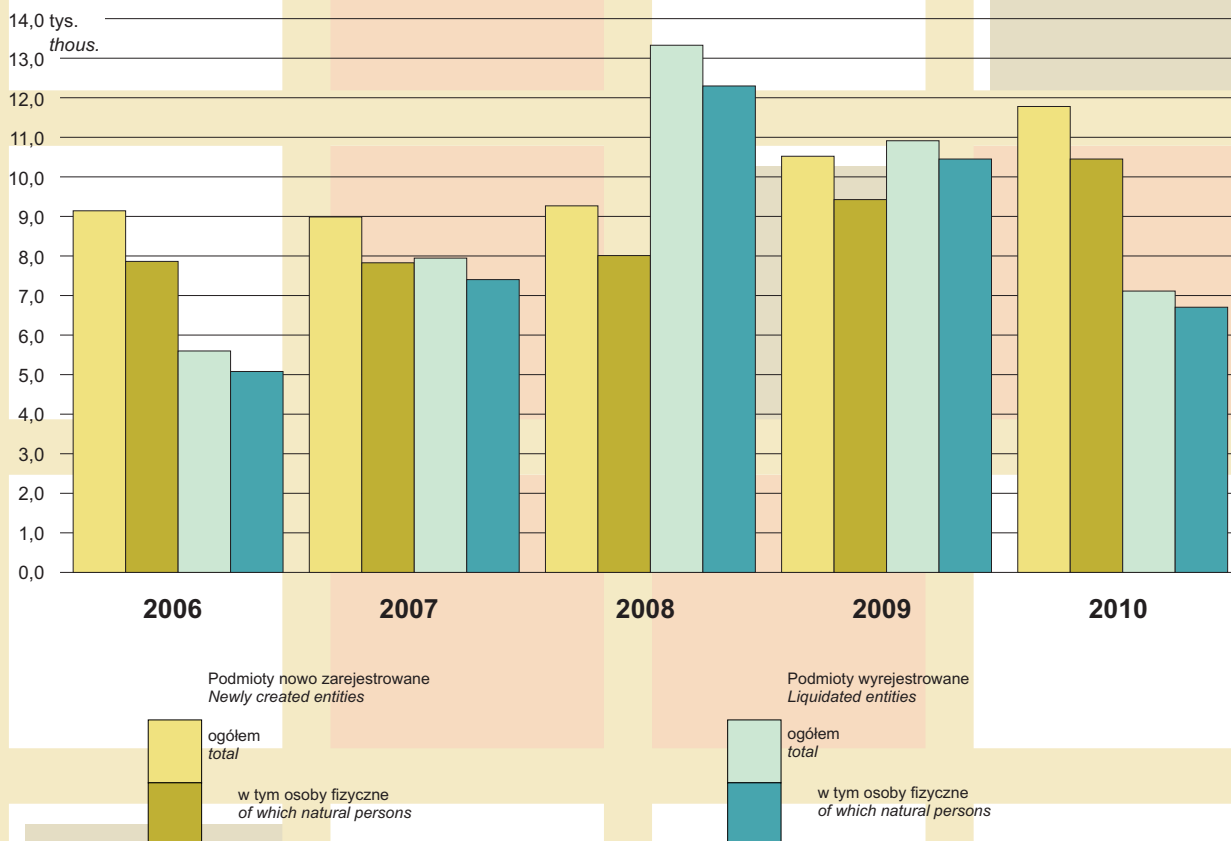
Stan w dniu 31 XII

Structure of limited liability companies in the REGON register by section of the Polish Classification of Activities

As of 31 Dec.



Podmioty gospodarki narodowej nowo zarejestrowane i wyrejestrowane z rejestru REGON
Newly created and liquidated entities of the national economy in the REGON register



Struktura spółek akcyjnych zarejestrowanych w rejestrze REGON według rodzaju kapitału w 2010 r.
Structure of joint stock companies in the REGON register by types of capital in 2010
 Stan w dniu 31 XII
 As of 31 Dec.

