

WOJEWÓDZTWO LUBUSKIE

SYTUACJA OSÓB NIEPEŁNOSPRAWNYCH W WOJEWÓDZTWIE LUBUSKIM W 2009 R.

Na koniec IV kw. 2009 r. w woj. lubuskim populacja niepełnosprawnych aktywnych zawodowo liczyła **19749** osób, tj. o **1701** osób pracujących więcej niż w poprzednim roku.

Kobiety stanowiły **55,4%** niepełnosprawnych ogółem poszukujących zatrudnienia.

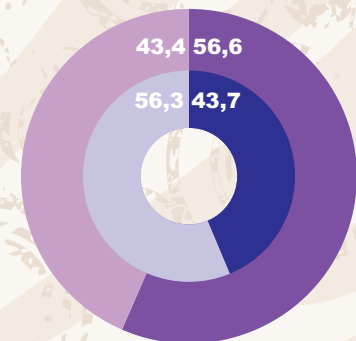
12609 osób (**81,7%**) pracowało w gospodarce narodowej w sektorze prywatnym.

W roku szkolnym 2009/2010 w szkołach podstawowych dla dzieci i młodzieży kształciło się **2148** osób ze specjalnymi potrzebami edukacyjnymi, tj. **3,5%** ogółu dzieci uczących się w tych szkołach. W gimnazjach odpowiednio: **1916** osób i **5,1%**.

W 2009 r. **12,1%** dzieci wychowujących się w rodzinach zastępczych posiadało orzeczenie o niepełnosprawności.

W województwie lubuskim w 2009 r. przystosowanych do ruchu osób poruszających się na wózkach inwalidzkich było: **69,2%** kin stałych, **22,7%** bibliotek publicznych oraz **13,3%** muzeów

Kształcenie osób ze specjalnymi potrzebami edukacyjnymi w 2009 r.



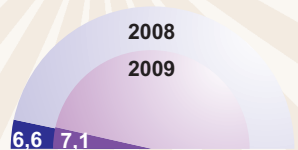
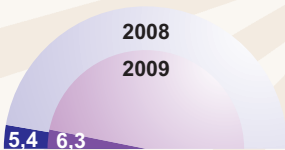
szkoły ogólnodostępne
szkoły specjalne
szkoły podstawowe
szkoły gimnazja

Uczestnictwo osób niepełnosprawnych w rynku pracy^a

	Pracujący niepełnosprawni		Bezrobotni niepełnosprawni	
	ogółem	% pracujących ogółem	ogółem	% bezrobotnych ogółem
2008	13735	5,4	3057	6,6
2009	15436	6,3	4313	7,1

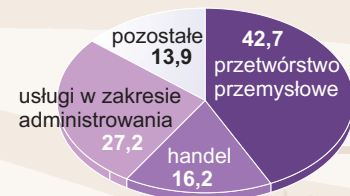
Pracujący niepełnosprawni

Bezrobotni niepełnosprawni

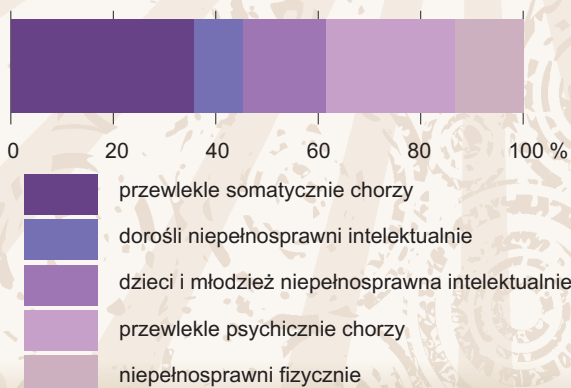


^aStan w końcu IV kw.

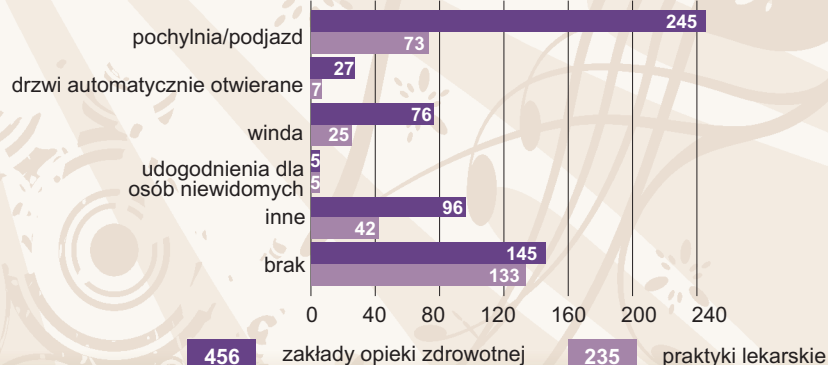
Zatrudnieni w sektorze prywatnym według wybranych sekcji w 2009 r. (w %)



Wybrani mieszkańcy placówek pomocy społecznej w 2009 r.



Jednostki przystosowane do potrzeb osób niepełnosprawnych w ambulatoryjnej opiece zdrowotnej w 2009 r.^a



^aW podziale placówki mogą być wykazane kilkakrotnie.