



Styczeń 2011 = 100



**Produkcja sprzedana przemysłu<sup>a</sup>**  
(ceny stałe)

96,2% (Lubuskie)    109,0% (Polska)

**Produkcja budowlano-montażowa<sup>a</sup>**  
(ceny bieżące)

92,1% (Lubuskie)    132,2% (Polska)

**Podmioty gospodarki narodowej zarejestrowane w rejestrze REGON**  
(stan w dniu 31 XII)

98,4% (Lubuskie)    99,0% (Polska)

w tym osoby fizyczne

96,9% (Lubuskie)    97,6% (Polska)

**Mieszkania oddane do użytkowania**

171,1% (Lubuskie)    113,0% (Polska)

**Sprzedaż detaliczna<sup>a</sup>** (ceny bieżące)

115,3% (Lubuskie)    114,3% (Polska)

**Przeciętne miesięczne wynagrodzenie brutto<sup>a</sup>**

106,1% (Lubuskie)    108,1% (Polska)

**Przeciętne miesięczne zatrudnienie<sup>a</sup>**

101,5% (Lubuskie)    100,9% (Polska)

**Bezrobotni zarejestrowani**  
(stan w dniu 31 I)

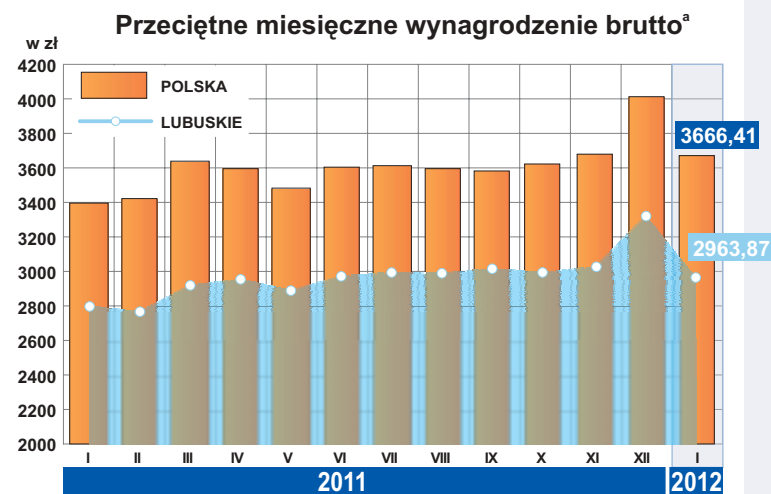
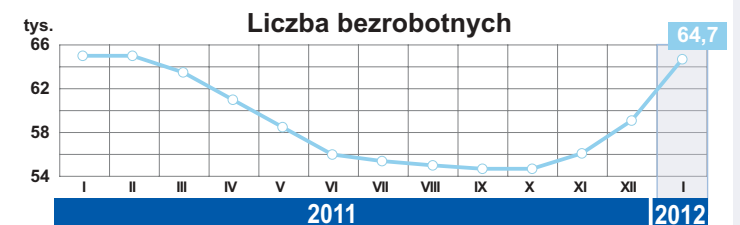
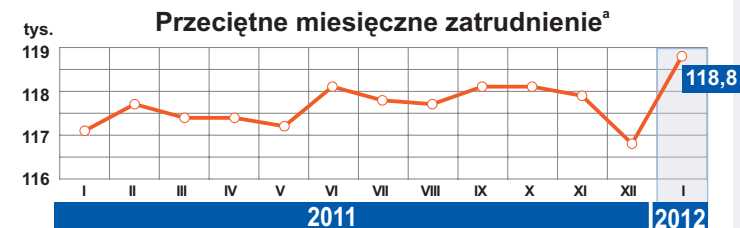
99,4% (Lubuskie)    100,8% (Polska)

**Stopa bezrobocia rejestrowanego**  
(stan w dniu 31 I)

16,5% (Lubuskie)    13,2% (Polska)

**zmiana w pkt %**

-0,1 (Lubuskie)    0,1 (Polska)



<sup>a</sup> W sektorze przedsiębiorstw; dane wstępne.