

WSKAŹNIKI ZAGROŻENIA UBÓSTWEM

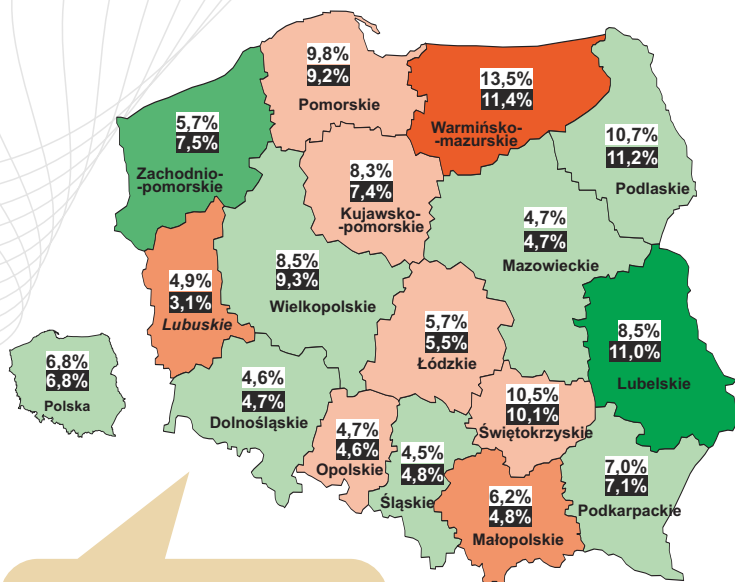
Wskaźnik zagrożenia ubóstwem relatywnym

granice ubóstwa w 2012 r. | gospodarstwa jednoosobowe - 693 zł
gospodarstwa czteroosobowe - 1871 zł

Relatywna granica ubóstwa określa odsetek osób żyjących w gospodarstwach domowych o wydatkach niższych od 50% średnich wydatków ogółu gospodarstw domowych.

Wskaźnik zagrożenia ubóstwem skrajnym

granice ubóstwa w 2012 r. | gospodarstwa jednoosobowe - 519 zł
gospodarstwa czteroosobowe - 1401 zł

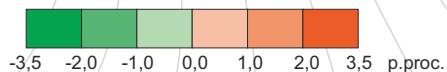


Stopa ubóstwa skrajnego określa odsetek osób żyjących w gospodarstwach domowych o wydatkach niższych niż minimum egzystencji.

W % osób w gospodarstwach domowych o wydatkach poniżej granicy ubóstwa

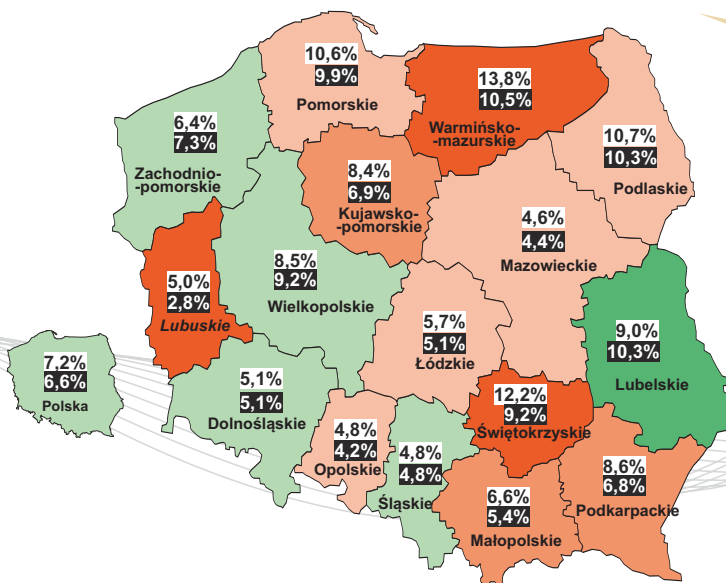
10,0% - 2012 r.
10,0% - 2011 r.

zmiana w relacji do 2011 r.



Wskaźnik zagrożenia ubóstwem ustawowym

granice ubóstwa w 2012 r. | gospodarstwa jednoosobowe - 542 zł
gospodarstwa czteroosobowe - 1824 zł



Ustawowa granica ubóstwa określa odsetek osób żyjących w gospodarstwach domowych o wydatkach niższych od kwoty, która zgodnie z obowiązującą ustawą uprawnia do ubiegania się o przyznanie świadczeń z pomocy społecznej.

