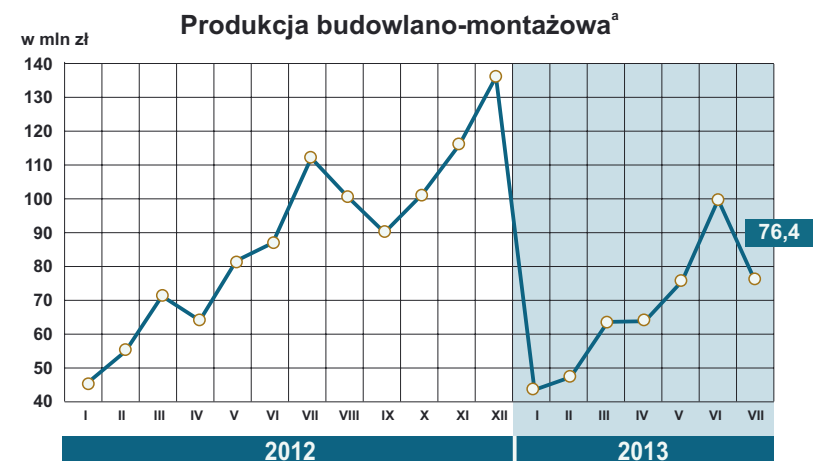


SYTUACJA GOSPODARCZA W WOJEWÓDZTWIE LUBUSKIM W LIPCU 2013 R.



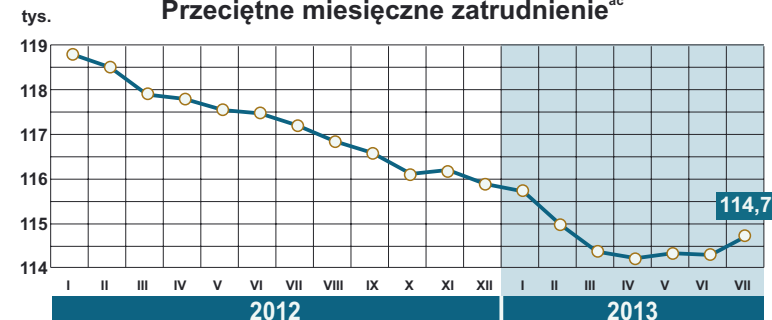
Lipiec 2012 = 100

LUBUSKIE

POLSKA

Produkcja sprzedana przemysłu^a (ceny stałe)	96,9	106,3
Produkcja budowlano-montażowa^a (ceny bieżące)	68,3	94,8
Mieszkania oddane do użytkowania^b	90,3	106,0
Sprzedaż detaliczna^a (ceny bieżące)	104,7	104,3
Przeciętne miesięczne wynagrodzenie brutto^{ac}	104,8	103,5
Przeciętne miesięczne zatrudnienie^{ac}	97,9	99,3
Bezrobotni zarejestrowani (stan w dniu 31 VII)	101,2	107,2
Stopa bezrobocia rejestrowanego (stan w dniu 31 VII)	15,1%	13,1%
zmiana w p.proc.	0,1 ↑	0,8 ↑

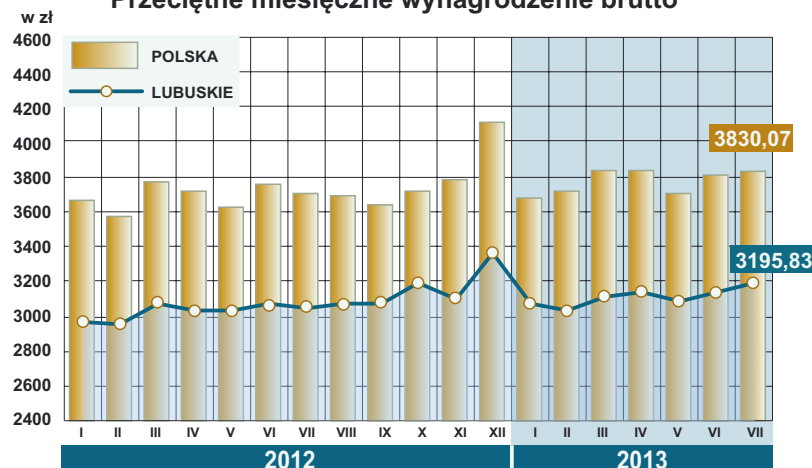
Przeciętne miesięczne zatrudnienie^{ac}



Liczba bezrobotnych



Przeciętne miesięczne wynagrodzenie brutto^{ac}



^a W przedsiębiorstwach o liczbie pracujących powyżej 9 osób.

^b Dane meldunkowe - mogą ulec zmianie po opracowaniu sprawozdań kwartalnych.

^c W sektorze przedsiębiorstw.