

SYTUACJA GOSPODARCZA W WOJEWÓDZTWIE LUBUSKIM W MAJU 2013 R.

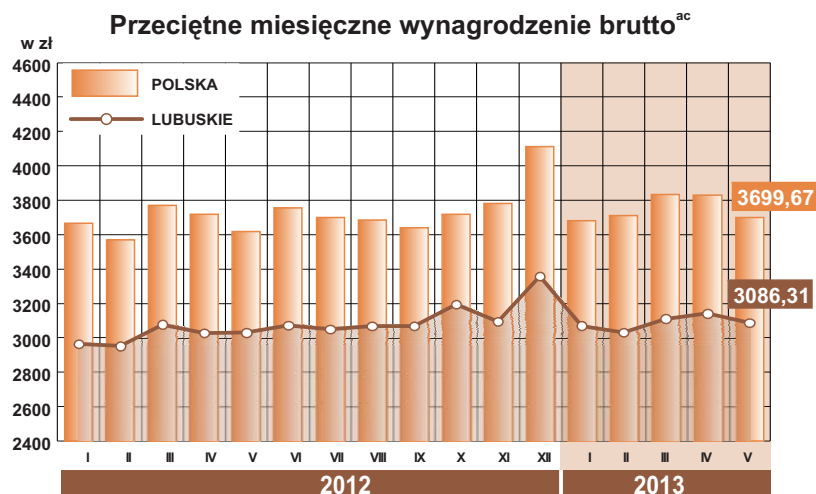
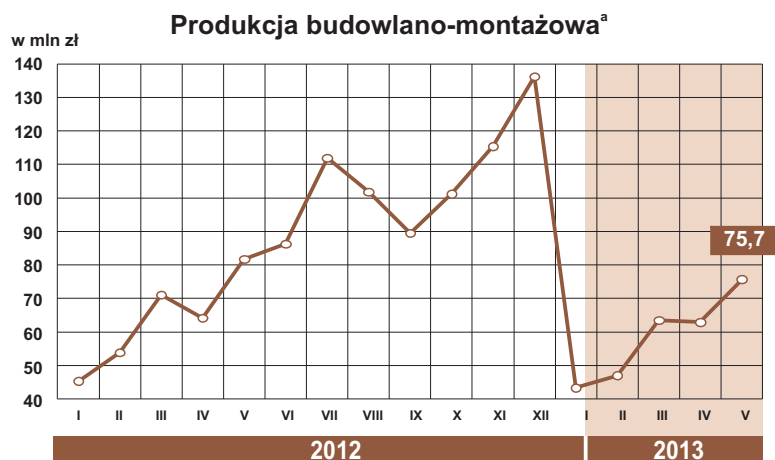
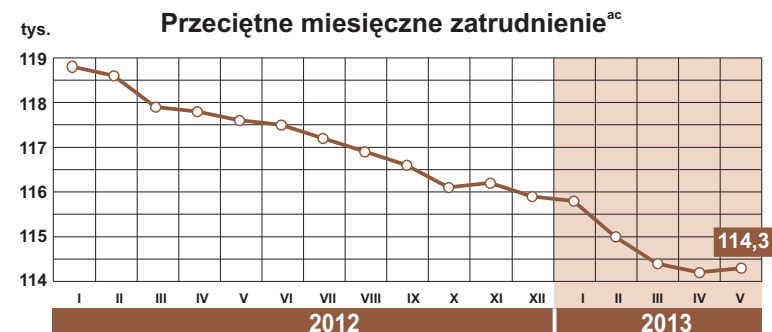


Maj 2012 = 100

LUBUSKIE

POLSKA

Produkcja sprzedana przemysłu^a (ceny stałe)	92,9	98,2
Produkcja budowlano-montażowa^a (ceny bieżące)	92,6	72,5
Mieszkania oddane do użytkowania^b	45,1	102,4
Sprzedaż detaliczna^a (ceny bieżące)	89,9	100,5
Przeciętne miesięczne wynagrodzenie brutto^{ac}	101,9	102,3
Przeciętne miesięczne zatrudnienie^{ac}	97,2	99,1
Bezrobotni zarejestrowani (stan w dniu 31 V)	102,1	108,1
Stopa bezrobocia rejestrowanego (stan w dniu 31 V)	15,6%	13,5%
zmiana w p.proc.	0,3 ↑	0,9 ↑



^a W przedsiębiorstwach o liczbie pracujących powyżej 9 osób.

^b Dane meldunkowe - mogą ulec zmianie po opracowaniu sprawozdań kwartalnych.

^c W sektorze przedsiębiorstw.