



Urząd Statystyczny w Zielonej Górze  
ul. Spokojna 1, 65-954 Zielona Góra  
tel. 68 32 23 112, fax 68 32 536 79  
http://zielonagora.stat.gov.pl/

# GORZÓW WIELKOPOLSKI I ZIELONA GÓRA W OKRESIE I-XII 2015 R.

## Podstawowe relacje ekonomiczne<sup>c</sup> (w okresie I-IX 2015 r.)

GORZÓW Wlkp.	Zielona Góra	
97,1	91,8	Wskaźnik poziomu kosztów z całokształtu działalności
1,8	5,1	Wskaźnik rentowności ze sprzedaży
2,9	8,2	Wskaźnik rentowności obrotu brutto
2,8	7,5	Wskaźnik rentowności obrotu netto
28,4	34,7	Wskaźnik płynności finansowej I stopnia
88,6	111,2	Wskaźnik płynności finansowej II stopnia

## Bezrobotni zarejestrowani (stan w dniu 31 XII)

	Ogółem	W tym kobiety	Na 1 ofertę pracy
Gorzków Wlkp.	2918	1504	15
Zielona Góra	4003	2170	5

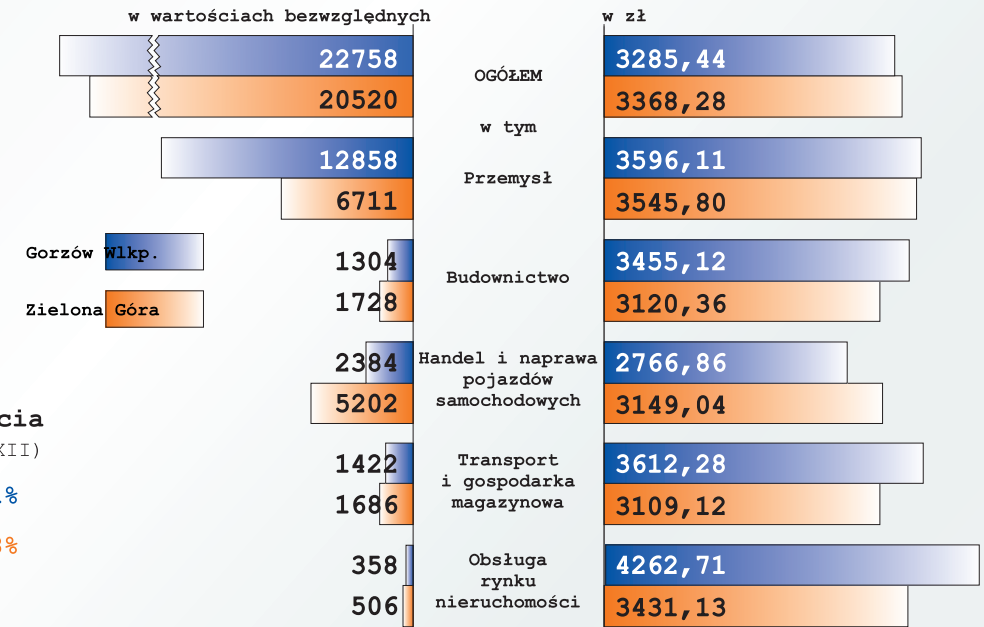
## Stopa bezrobocia

(stan w dniu 31 XII)

Gorzków Wlkp.	5,1%
Zielona Góra	6,8%

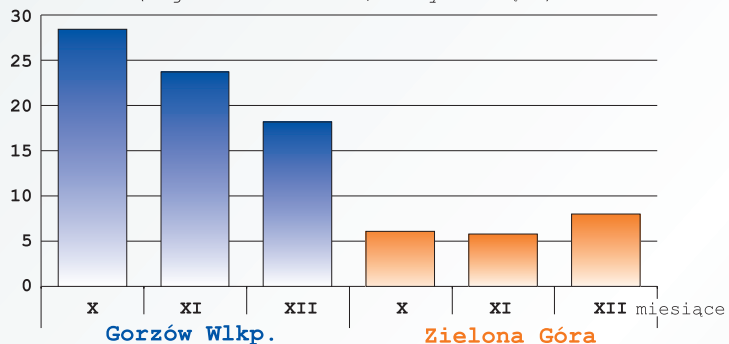
## Przeciętne miesięczne zatrudnienie<sup>ad</sup>

(w okresie I-XII)



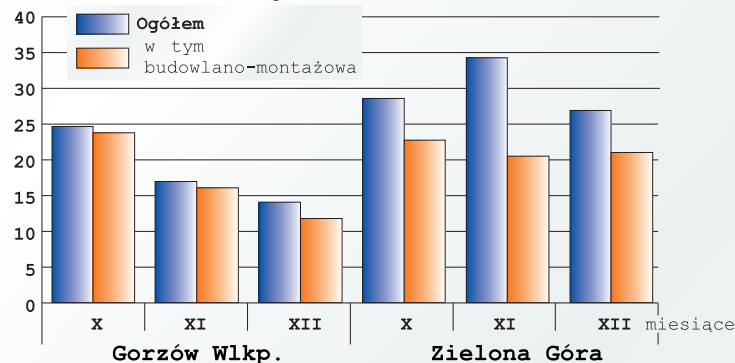
## Produkcja sprzedana przemysłu<sup>a</sup>

(województwo = 100; ceny bieżące)



## Produkcja sprzedana budownictwa<sup>a</sup>

(województwo = 100)



## Mieszkania oddane do użytkowania<sup>b</sup>

(w okresie I-XII)

GORZÓW Wlkp.	Zielona Góra	
557	723	Mieszkania oddane do użytkowania
70	230	w tym budownictwo indywidualne
67,4	81,8	Przeciętna powierzchnia użytkowa 1 mieszkania w m <sup>2</sup>
168,9	131,1	w tym budownictwo indywidualne

<sup>a</sup> W przedsiębiorstwach o liczbie pracujących powyżej 9 osób.

<sup>b</sup> Dane meldunkowe - mogą ulec zmianie po opracowaniu sprawozdań kwartalnych.

<sup>c</sup> W przedsiębiorstwach niefinansowych, w których liczba pracujących przekracza 49 osób.

<sup>d</sup> W sektorze przedsiębiorstw.



Lubuski Ośrodek Badań Regionalnych  
Kierownik - tel. 68 3223 192  
Informatorium statystyczne - 68 3223 119, 68 3223 128  
Analizy statystyczne - tel. 68 3223 193, 68 3223 166  
Skład i opracowanie graficzne - tel. 68 3223 190