



GORZÓW WIELKOPOLSKI I ZIELONA GÓRA W OKRESIE I-IX 2017 R.

Podstawowe relacje ekonomiczne^c (w okresie I-VI 2017 r.)

| Gorzów Wlkp. | Zielona Góra | |
|--------------|--------------|--|
| 97,6 | 93,6 | Wskaźnik poziomu kosztów z całokształtu działalności |
| 1,6 | 5,9 | Wskaźnik rentowności ze sprzedaży |
| 2,4 | 6,4 | Wskaźnik rentowności obrotu brutto |
| 2,0 | 5,2 | Wskaźnik rentowności obrotu netto |
| 25,7 | 39,3 | Wskaźnik płynności finansowej I stopnia |
| 82,9 | 107,2 | Wskaźnik płynności finansowej II stopnia |

Bezrobotni zarejestrowani (stan w dniu 30 IX)

| | Ogółem | W tym kobiety | Na 1 ofertę pracy | |
|--------------|--------|---------------|-------------------|--|
| Gorzów Wlkp. | 1780 | 990 | 3 | Stopa bezrobocia (stan w dniu 30 IX) |
| Zielona Góra | 2389 | 1357 | 3 | |
| | | | | Gorzów Wlkp. 3,1% |
| | | | | Zielona Góra 3,6% |

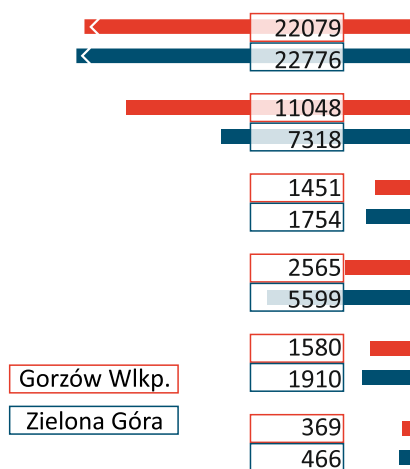
Mieszkania oddane do użytkowania^b

(w okresie I-IX)

| Gorzów Wlkp. | Zielona Góra | |
|--------------|--------------|--|
| 237 | 976 | Mieszkania ogółem |
| 46 | 148 | w tym budownictwo indywidualne |
| 71,0 | 68,0 | Przeciętna powierzchnia użytkowa 1 mieszkania w m ² |
| 143,9 | 136,4 | w tym budownictwo indywidualne |

Przeciętne miesięczne zatrudnienie^{ad}

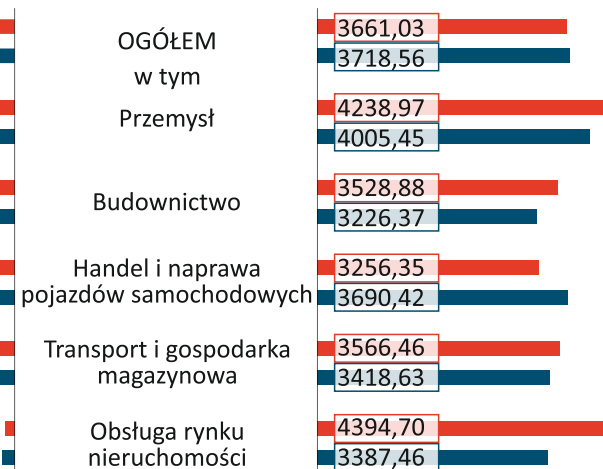
w wartościach bezwzględnych



(w okresie I-IX)

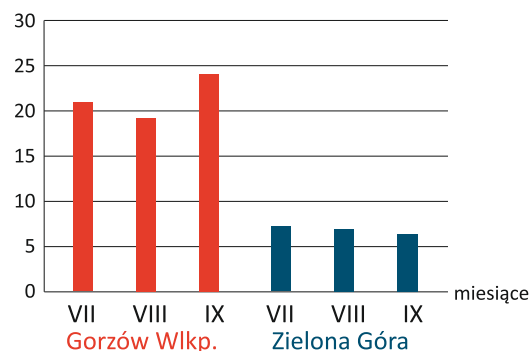
Przeciętne miesięczne wynagrodzenie brutto^{ad}

w zł



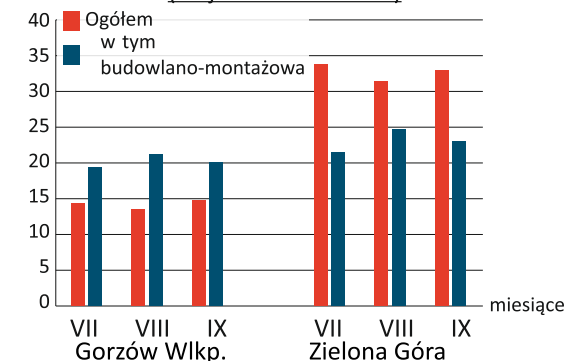
Produkcja sprzedana przemysłu^a

(województwo = 100; ceny bieżące)



Produkcja sprzedana budownictwa^a

(województwo = 100)



^a W przedsiębiorstwach o liczbie pracujących powyżej 9 osób.

^b Dane meldunkowe - mogą ulec zmianie po opracowaniu sprawozdań kwartalnych.

^c W przedsiębiorstwach niefinansowych, w których liczba pracujących przekracza 49 osób.

^d W sektorze przedsiębiorstw.