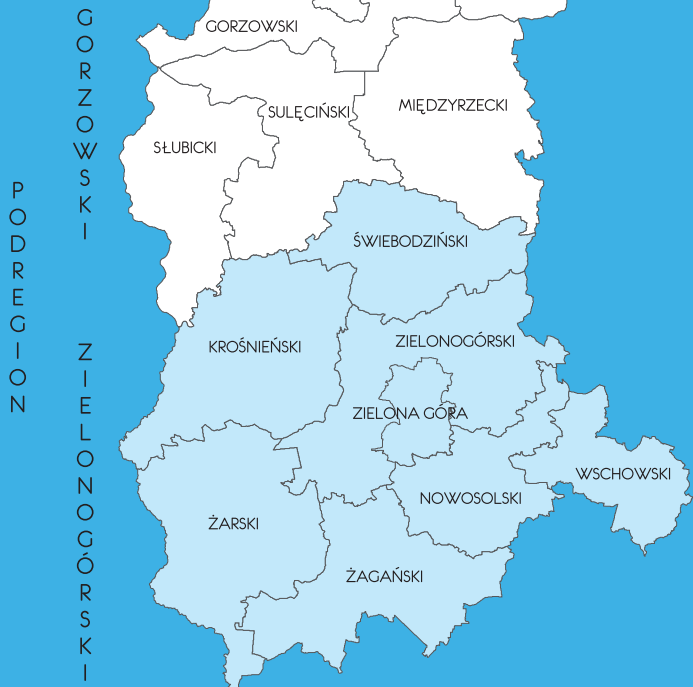
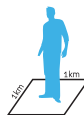


# Dzień Samorządu Terytorialnego - województwo lubuskie w 2016 r.<sup>a</sup>



1 017 376



73 os/km<sup>2</sup>

Powiaty .....	12
Miasta na prawach powiatu ....	2
Gminy .....	82
miejskie .....	9
miejsko-wiejskie .....	33
wiejskie .....	40
Miasta .....	42
Miejscowości wiejskie .....	1297
Sołectwa .....	1027

	miasto	wieś
kobiety	344 204	178 061
mężczyźni	316 193	178 918

ogółem **1542**

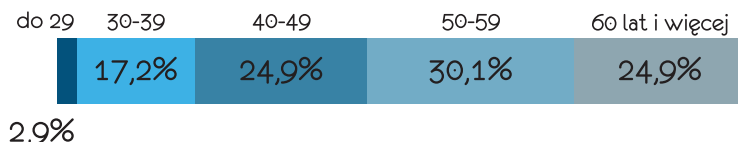
## Radni organów jednostek samorządu terytorialnego

**30,5%**  
kobiety

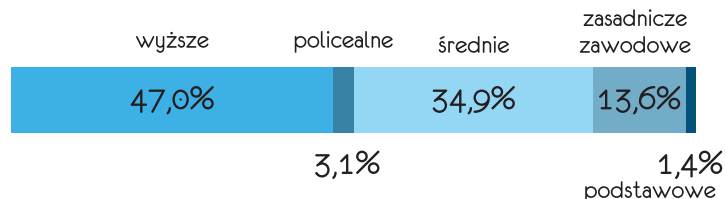
**69,5%**  
mężczyźni



wiek



poziom  
wykształcenia



## grupy zawodów<sup>b</sup>

specjaliści  
**24,9%**

technicy i inny średni personel  
**15,2%**

przedstawiciele władz publicznych,  
wyżsi urzędnicy i kierownicy  
**14,3%**

pracownicy usług i sprzedawcy  
**12,8%**

rolnicy, ogrodnicy, leśnicy i rybacy  
**10,4%**

pracownicy biurowi  
**8,2%**

robotnicy przemysłowi i rzemieślnicy  
**4,5%**

operatorzy i monterzy maszyn i urządzeń  
**3,2%**

pozostałe grupy zawodów  
**6,5%**

<sup>a</sup> Stan w dniu 31 XII; <sup>b</sup> Grupowania radnych organów jednostek samorządu terytorialnego według grup zawodów dokonano na podstawie Klasyfikacji Zawodów i Specjalności dla potrzeb rynku pracy wprowadzonej rozporządzeniem Ministra Pracy i Polityki Społecznej z dnia 27 IV 2010 r. (Dz.U. poz. 1145); w podziale według grup zawodów nie uwzględniono radnych będących bezrobotnymi, niepracującymi i uczącymi się; emeryci i renciści ujmowani są według zawodu wykonywanego przed przejściem na emeryturę lub rentę.