

Dział IX. Ochrona zdrowia i pomoc społeczna Chapter IX. Health care and social assistance

TABL. 1 (71). **OCHRONA ZDROWIA – PODSTAWOWE DANE**
Stan w dniu 31 grudnia
BASIC DATA ON HEALTH CARE
As of 31 December

WYSZCZEGÓLNIENIE	2015	2019	2020	2022	SPECIFICATION
		PRACOWNICY MEDYCZNI		MEDICAL PERSONNEL	
Lekarze ^a	.	2226	2210	2336	Doctors ^a
Lekarze dentyści ^a	.	740	710	723	Dentists ^a
Pielęgniarki i położne ^a	.	5586	5156	5101	Nurses and midwives ^a
Fizjoterapeuci	560	630	702	813	Physiotherapists
Diagności laboratoryjni	218	222	231	237	Laboratory diagnosticians
Farmaceuci	563	583	576	582	Pharmacists
		AMBULATORYJNA OPIEKA ZDROWOTNA		OUTPATIENT HEALTH CARE	
Przychodnie	551	573	564	580	Outpatient departments
miasta	440	466	474	494	urban areas
wieś	111	107	90	86	rural areas
Praktyki lekarzy i lekarzy dentyistów ^b	222	172	158	129	Practices of doctors and dentists ^b
miasta	186	143	131	107	urban areas
wieś	36	29	27	22	rural areas
Porady udzielone ^c w ciągu roku w tys. lekarskie ^d	7627,1	7518,7	6388,7	7378,4	Consultations provided ^c during the year in thousands medical ^d
w tym w opiece zdrowotnej:	6910,8	6855,5	5930,4	6788,3	of which in health care:
podstawowej	4278,1	4319,8	3847,9	4290,6	primary
specjalistycznej	2517,0	2273,1	1921,6	2266,4	specialised
stomatologiczne	716,3	663,2	458,3	590,1	dental
		SZPITALA		HOSPITALS	
Szpitala ogólne	26	24	26	23	General hospitals
Łóżka	4402	3978	4172	3863	Beds
Leczenia ^e w ciągu roku na:	193311	168785	133517	148056	Inpatients ^e during the year per:
10 tys. ludności	1896,1	1666,1	1340,0	1506,7	10 thousand population
1 łóżko ^f	44,0	41,8	33,6	37,6	bed ^f

a Dane szacunkowe Głównego Urzędu Statystycznego na podstawie źródeł administracyjnych nieporównywalne z opublikowanymi w poprzednich edycjach Rocznika; patrz uwagi ogólne, ust. 2 na str. 198. b Dane obejmują praktyki, które podpisały kontrakt z NFZ lub z przychodniami. c Łącznie z poradami opłaconymi w przychodniach przez pacjentów oraz łącznie z poradami udzielonymi w ramach nocnej i świątecznej opieki zdrowotnej. d Łącznie z poradami z izb przyjęć udzielanymi pacjentom niehospitalizowanym. e Bez międzyoddziałowego ruchu chorych. f Bez łóżek i inkubatorów dla noworodków na oddziałach neonatologicznych; do obliczenia wskaźnika przyjęto przeciętną miesięczną liczbę łóżek w roku.

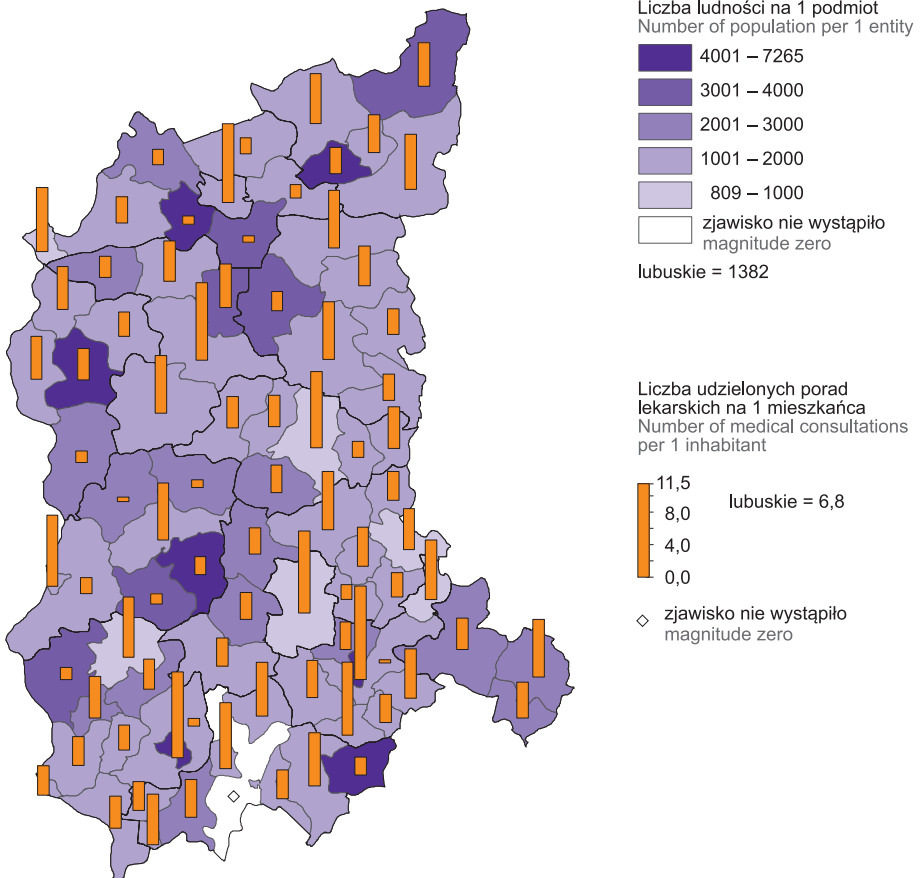
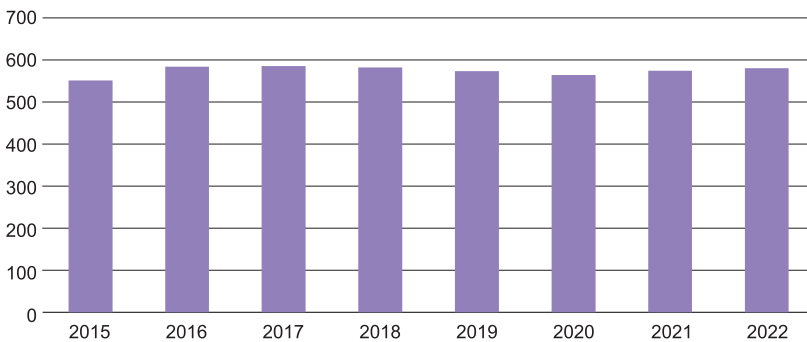
Źródło: dane Ministerstwa Zdrowia, Ministerstwa Spraw Wewnętrznych i Administracji oraz Głównego Urzędu Statystycznego.

a Estimated data of Statistics Poland based on administrative sources incomparable with data published in previous editions of the Yearbook; see general remarks, item 2 on page 198. b Data concern practices that have signed contract with the National Health Fund or outpatient departments. c Including consultations paid by patients in outpatient departments as well as including consultations provided as part of night and holiday health care. d Including consultations provided in admission rooms for non-hospitalized patients. e Excluding inter-ward patient transfer. f Excluding beds and incubators for newborns on neonatology wards; for calculating of indice the average monthly number of beds in year was used.

Source: data of the Ministry of Health, the Ministry of the Interior and Administration as well as Statistics Poland.

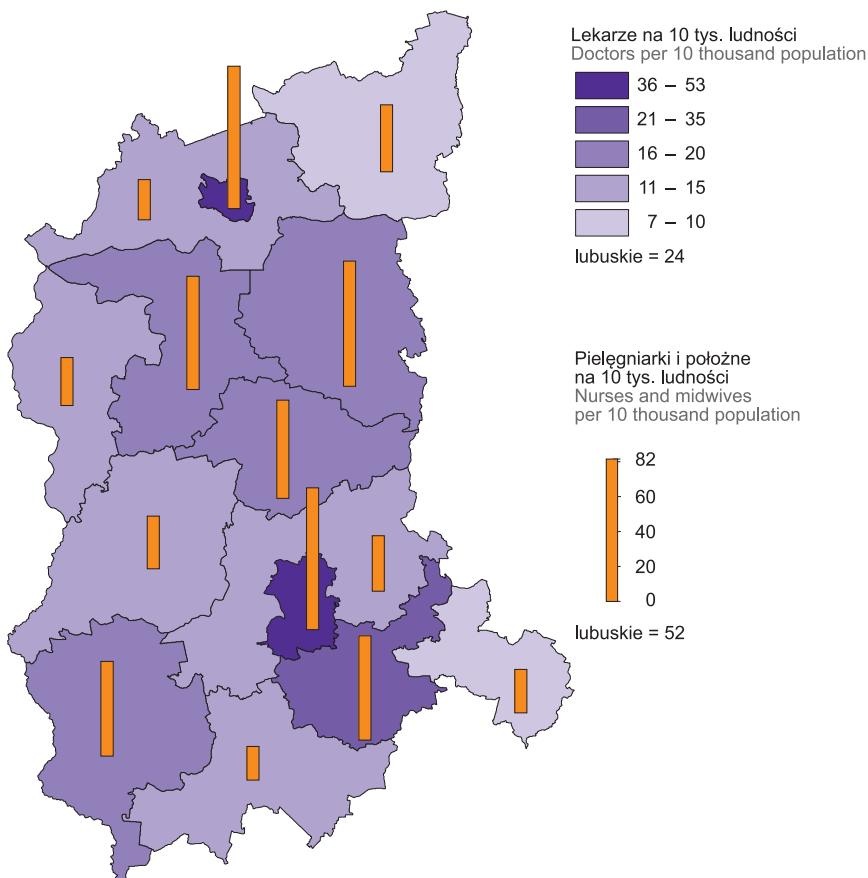
WYKRES 1 (60). **PORADY AMBULATORYJNE W 2022 R.**
CHART 1 (60). **OUTPATIENT HEALTH CARE CONSULTATIONS IN 2022**



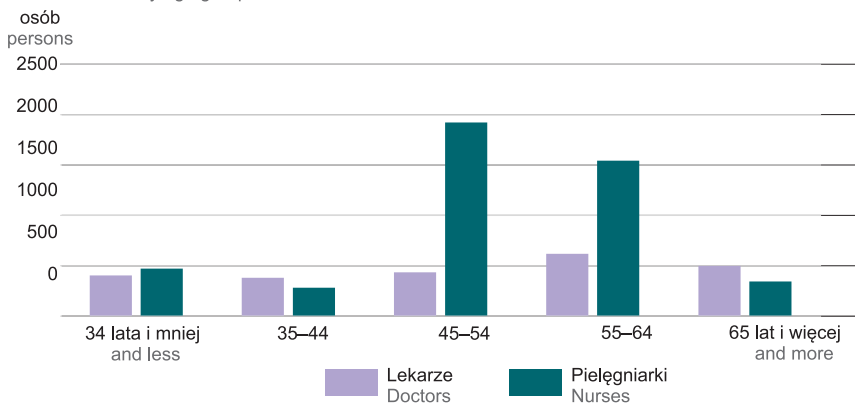
MAPA 1 (27).
MAP 1 (27).**AMBULATORYJNA OPIEKA ZDROWOTNA W 2022 R.**
OUTPATIENT HEALTH CARE IN 2022Przychodnie
Outpatient departments

MAPA 2 (28).
MAP 2 (28).

PRACOWNICY MEDYCZNI W 2022 R.
MEDICAL PERSONNEL IN 2022



Lekarze i pielęgniarki według grup wieku w 2022 r.
Doctors and nurses by age groups in 2022



TABL. 2 (72). LEKARZE SPECJALIŚCI^a
Stan w dniu 31 grudnia
MEDICAL SPECIALISTS^a
As of 31 December

WYSZCZEGÓLNIENIE	2019	2020	2022	SPECIFICATION
Lekarze specjaliści	1550	1552	1565	Medical specialists
w tym w dziedzinie:				of which in the field of:
Anestezjologii i intensywnej terapii	105	110	106	Anesthesiology and intensive therapy
Chirurgii ^b	237	241	234	Surgery ^b
Chorób płuc	52	46	47	Respiratory diseases
Chorób wewnętrznych	238	238	241	Internal diseases
Dermatologii ^c i wenerologii	22	21	22	Dermatology ^c and venereology
Kardiologii ^c	71	76	81	Cardiology ^c
Medycyny rodzinnej	249	237	249	General practitioners
Neurologii ^{cd}	63	66	65	Neurology ^{cd}
Okulistyki	62	61	62	Ophthalmology
Onkologii ^f	18	18	22	Oncology ^f
Otolaryngologii ^{cd}	32	31	33	Otolaryngology ^{cd}
Diabetologii	23	23	21	Diabetology
Endokrynologii	14	15	14	Endocrinology
Pediatrici	102	104	111	Paediatrics
Położnictwa i ginekologii	138	135	128	Obstetrics and gynaecology
Psychiatrii ^c	68	68	64	Psychiatry ^c
Radiologii i diagnostyki obrazowej ^g	62	67	70	Radiology and diagnostic imaging ^g

a Dane szacunkowe Głównego Urzędu Statystycznego na podstawie źródeł administracyjnych nieporównywalne z opublikowanymi w poprzednich edycjach Rocznika; patrz uwagi ogólne, ust. 2 na str. 198. b Chirurgii ogólnej, dziecięcej, klatki piersiowej, ortopedii i traumatologii narządu ruchu, neurochirurgii, chirurgii onkologicznej, plastycznej, szczękowo-twarzowej, kardiologii i hematologii dziecięcej, f – otorynolaryngologii, g – radioterapii onkologicznej i radiologii dziecięcej. Uwaga: suma liczby posiadanych specjalizacji jest większa niż łączna liczba lekarzy specjalistów z uwagi na możliwość posiadania większej liczby specjalizacji przez jedną osobę.

a Estimated data of Statistics Poland based on administrative sources incomparable with data published in previous editions of the Yearbook; see general remarks, item 2 on page 198. b General surgery, paediatric, thoracic surgery, trauma and orthopaedic surgery, neurosurgery, oncological, plastic, maxillo-facial surgery, cardiosurgery as well as vascular surgery and urology. c Including children's specialists. d-g Also: d – neuropathology, e – children's oncology and haematology, f – otorynolaryngology, g – oncological radiotherapy and children's radiology.

Note: the sum of the number of specializations is greater than the total number of medical specialist due to the possibility of having more specializations by one person.

TABL. 3 (73). POMOC DORAŻNA I RATOWNICTWO MEDYCZNE
Stan w dniu 31 grudnia
FIRST AID AND EMERGENCY MEDICAL SERVICES
As of 31 December

WYSZCZEGÓLNIENIE	2015	2019	2020	2022	SPECIFICATION
Jednostki systemu Państwowe Ratownictwo Medyczne:					Units of the State Emergency Medical Services:
Zespoły ratownictwa medycznego	51	52	54	54	Emergency rescue teams
podstawowe	29	34	43	43	basic
specjalistyczne	22	18	11	11	specialists
Lotniczy zespół ratownictwa medycznego	1	2	2	2	Medical air rescue team
Szpitalne oddziały ratunkowe	8	8	8	8	Hospital emergency wards
Wyjazdy na miejsca zdarzenia (w ciągu roku):					Calls to the place of occurrence (during the year):
w tysiącach	85,2	78,7	72,8	85,7	in thousands
na 1000 ludności	83,6	77,6	73,1	87,2	per 1000 population
Osoby, którym udzielono świadczenia zdrowotnego w miejscu zdarzenia (w ciągu roku):					Persons who received health service at the place of occurrence (during the year):
w tysiącach	85,4	78,7	72,9	86,0	in thousands
na 1000 ludności	83,8	77,7	73,2	87,5	per 1000 population

TABL. 4 (74). **SZPITALA OGÓLNE**
GENERAL HOSPITALS

WYSZCZEGÓLNIENIE	2015	2019	2020	2022	SPECIFICATION
Leczeni ^a w tys.	208,8	182,7	144,9	168,2	Inpatients ^a in thousands
Przeciętny pobyt chorego w dniach	5,1	5,7	5,9	5,5	Average patient stay in days
Łóżka ^b	4402	3978	4172	3863	Beds ^b
w tym na oddziałach:					of which in specified wards:
Chorób wewnętrznych	556	508	523	505	Internal diseases
Kardiologicznych ^c	157	155	138	135	Cardiological ^c
Chirurgicznych	970	874	830	840	Surgical
Pediatrycznych	245	190	185	170	Paediatric
Ginekologiczno-położniczych	542	474	375	376	Gynaecological-obstetric
Onkologicznych	155	129	87	99	Oncological
Intensywnej terapii	92	87	125	111	Intensive therapy
Zakaźnych	24	35	298	56	Communicable
Gruźlicy i chorób płuc	201	132	232	170	Tubercular and pulmonary
Dermatologicznych	19	19	19	19	Dermatological
Neurologicznych	156	176	173	170	Neurological
Psychiatrycznych	299	257	240	240	Psychiatric

a Leczeni w trybie stacjonarnym łącznie z ruchem międzyoddziałowym. b Stan w dniu 31 grudnia. c Łącznie z oddziałami intensywnej nadzoru kardiologicznego.

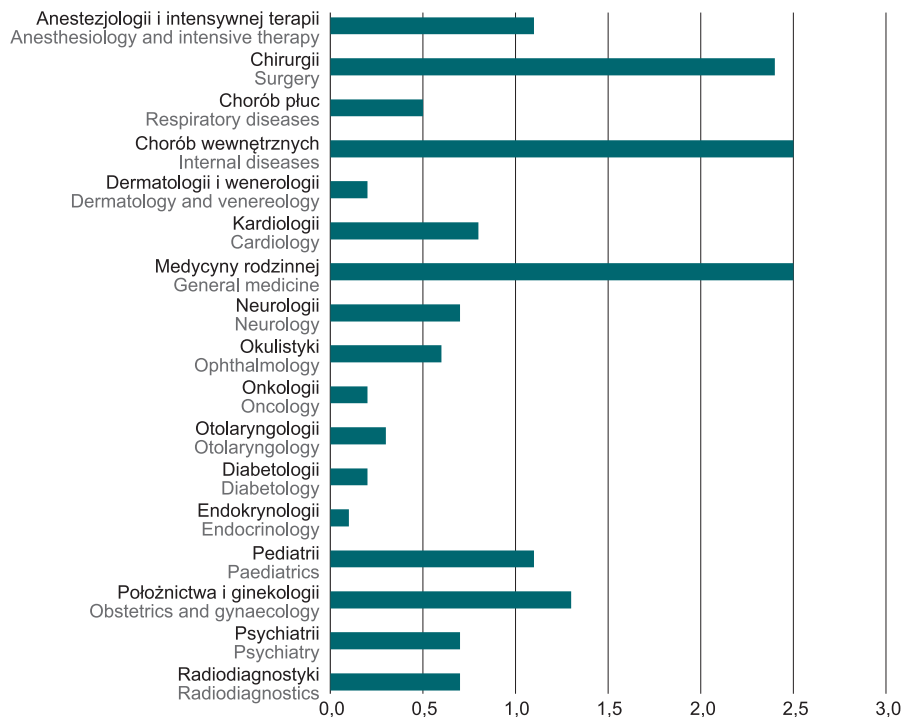
Ź r ó d ł o: dane Ministerstwa Zdrowia, Ministerstwa Spraw Wewnętrznych i Administracji.

a Inpatients including inter-ward transfer. b As of 31 December. c Including intensive cardiological care wards.

S o u r c e: data of the Ministry of Health, the Ministry of the Interior and Administration.

WYKRES 2 (61). **LEKARZE SPECJALIŚCI WEDŁUG WYBRANYCH SPECJALNOŚCI NA 10 TYS. LUDNOŚCI W 2022 R.**

CHART 2 (61). **MEDICAL SPECIALISTS BY SELECTED SPECIALISATION PER 10 THOUSAND POPULATION IN 2022**



TABL. 5 (75). **KRWIODAWSTWO^a**
BLOOD DONATION^a

WYSZCZEGÓLNIENIE	2015	2019	2020	2022	SPECIFICATION
Regionalne centra ^b	1	1	1	1	Regional centres ^b
Oddziały terenowe ^b	5	5	5	5	Local branches ^b
Krwiodawcy w tys.	15,4	14,9	13,7	14,5	Blood donors in thousands
w tym honorowi	15,4	14,9	13,7	14,5	of which voluntary
Liczba donacji ^c krwi pełnej w tys.	30,8	32,1	29,5	32,1	Number of collected donations ^c of whole blood in thousands
Wyprodukowana liczba jednostek świeżo mrożonego osocza (FFP) ^d w tys.	30,8	31,6	29,8	32,4	Number of prepared units of fresh frozen plasma (FFP) ^d in thousands

a Bez danych Ministerstwa Obrony Narodowej i Ministerstwa Spraw Wewnętrznych i Administracji. b Stan w dniu 31 grudnia. c Donacja jest to pobranie krwi lub jej składnika do celów klinicznych, diagnostycznych lub produkcyjnych. d Jedna jednostka świeżo mrożonego osocza równa się 200 ml, jeden litr osocza równa się 5 jednostkom.

Źródło: dane Narodowego Centrum Krwi.

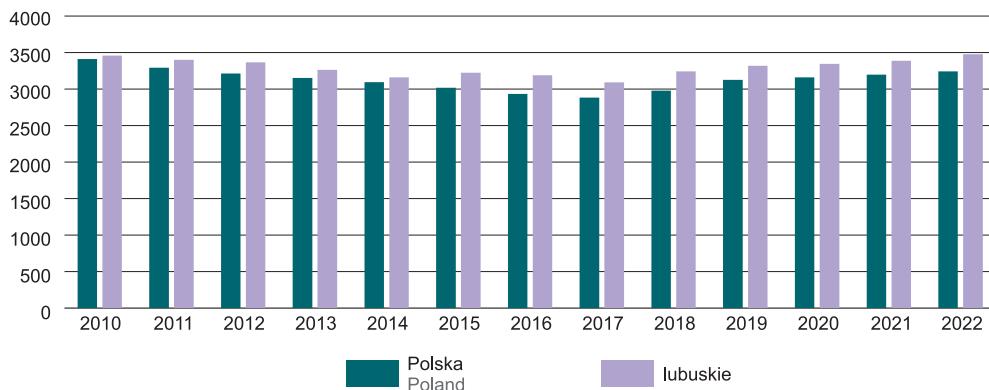
a Excluding data of the Ministry of National Defence and the Ministry of the Interior and Administration. b As of 31 December. c Donation is collection of blood or blood components for clinical, diagnostic or manufacturing purposes. d One unit of fresh frozen plasma equals 200 ml, one litre of plasma equals 5 units.

Source: data of the National Blood Centre.

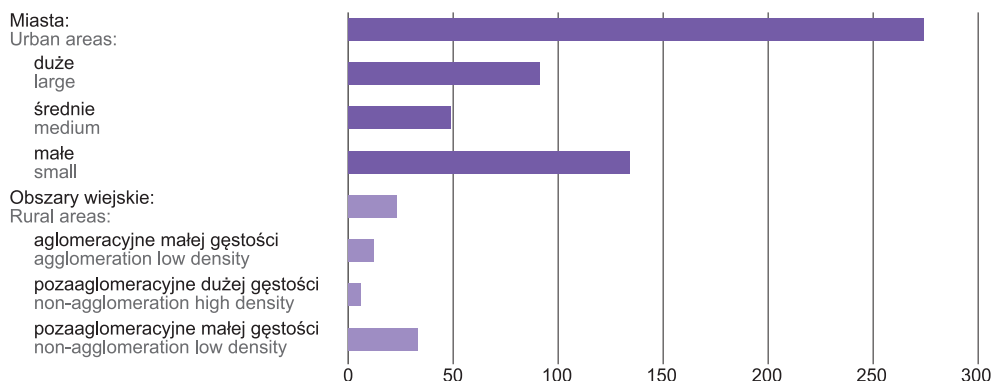
TABL. 6 (76). **APEKI OGÓLNODOSTĘPNE I PUKTY APTECZNE**
Stan w dniu 31 grudnia
GENERALLY AVAILABLE PHARMACIES AND PHARMACEUTICAL OUTLETS
As of 31 December

WYSZCZEGÓLNIENIE	2015	2019	2020	2022	SPECIFICATION
Apteki	316	305	297	282	Pharmacies
w tym prywatne	315	304	296	281	of which private
w tym na wsi	16	13	13	13	of which in rural areas
Punkty apteczne	51	43	43	43	Pharmaceutical outlets
w tym na wsi	47	38	38	38	of which in rural areas
Liczba ludności na:					Population per:
1 aptekę i punkt apteczny	2774	2907	2922	3015	pharmacy and pharmaceutical outlet
w tym na wsi	5663	6962	6878	6868	of which in rural areas
1 aptekę	3222	3317	3345	3475	pharmacy
w tym na wsi	22297	27312	26984	26945	of which in rural areas
Farmaceuci pracujący w aptekach i w punktach aptecznych	532	544	538	541	Pharmacists employed in pharmacies and pharmaceutical outlets

WYKRES 3 (62). **LICZBA LUDNOŚCI NA 1 APTEKĘ OGÓLNODOSTĘPNĄ**
CHART 3 (62). NUMBER OF POPULATION PER GENERALLY AVAILABLE PHARMACY



WYKRES 4 (63). **APTEKI OGÓLNODOSTĘPNE I PUNKTY APTECZNE W MIASTACH ORAZ WEDŁUG DELIMITACJI OBSZARÓW WIEJSKICH W 2022 R.**
 CHART 4 (63). **GENERALLY AVAILABLE PHARMACIES AND PHARMACEUTICAL OUTLETS IN URBAN AREAS AND BY DELIMITATION OF RURAL AREAS IN 2022**



TABL. 7 (77). **ZACHOROWANIA NA NIEKTÓRE CHOROBY ZAKAŹNE I ZATRUCIA NA 100 TYS. LUDNOŚCI**
 INCIDENCE OF SELECTED INFECTIOUS DISEASES AND POISONINGS PER 100 THOUSAND POPULATION

WYSZCZEGÓLNIENIE	2015	2019	2020	2022	SPECIFICATION
Gruźlica	11,3	9,3	10,2	10,0	Tuberculosis
Tężec	0,1	-	-	0,1	Tetanus
Ksztusiec	6,9	1,6	1,1	0,6	Whooping cough
Odra	-	0,7	-	-	Measles
Wirusowe zapalenie wątroby:					Viral hepatitis:
typ A	-	1,8	-	0,1	type A
typ B	6,7	6,3	3,8	4,4	type B
typ C	18,0	11,3	4,8	9,7	type C
Różyczka	9,7	0,4	0,4	0,4	Rubella
AIDS ^a	0,1	0,2	0,1	0,3	AIDS ^a
Salmonellozy	13,6	9,2	7,6	18,9	Salmonellosis
Inne bakteryjne zatrucia pokarmowe	10,6	0,3	0,2	0,7	Other bacterial foodborne intoxications
Biegunki u dzieci w wieku do lat 2 ^b	592,8	446,5	109,7	474,5	Acute diarrhoea in children up to the age of 2 ^b
Szkarlatyna (plonica)	63,1	39,0	14,1	29,5	Scarlet fever
Bakteryjne zapalenie opon mózgowych i/lub mózgu	1,9	2,0	0,6	1,3	Bacterial meningitis and/or encephalitis
Wirusowe zapalenie opon mózgowych	3,5	1,7	0,7	0,4	Viral meningitis
Wirusowe zapalenie mózgu	0,1	0,3	-	0,2	Viral encephalitis
Świnka (zapalenie przyuszniczy nagminne)	6,9	4,1	1,9	2,4	Mumps
Włośnica	1,2	-	-	-	Trichinellosis
Grypa ^c	3449,0	5394,1	3080,9	6300,6	Influenza ^c
Borelioza z Lyme	-	46,9	19,2	50,6	Lyme borreliosis
Szczepienia przeciw wściekliznie	11,6	13,6	8,8	-	Rabies vaccinations

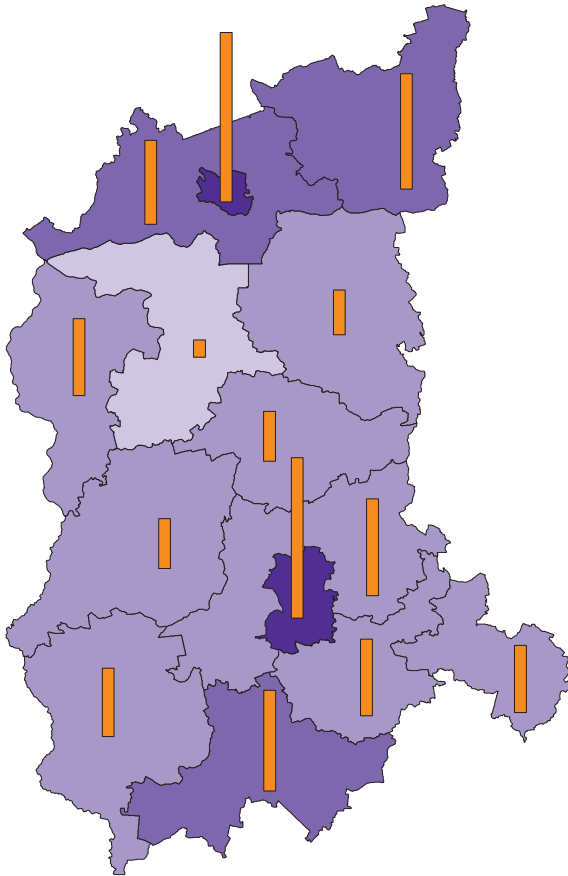
a Dane nieostateczne z uwagi na specyfikę choroby. b Wskaźnik obliczono na 10 tys. dzieci w wieku do lat 2. c Łącznie z podejrzeniami zachorowań. Źródło: dane Narodowego Instytutu Zdrowia Publicznego – PZH (na podstawie rejestru chorób zakaźnych prowadzonego przez stacje sanitarno-epidemiologiczne) oraz Instytutu Gruźlicy i Chorób Płuc.

a Preliminary data because of specific features of the disease. b Ratio calculated per 10 thousand children up to the age of 2. c Including influenza-like illness.

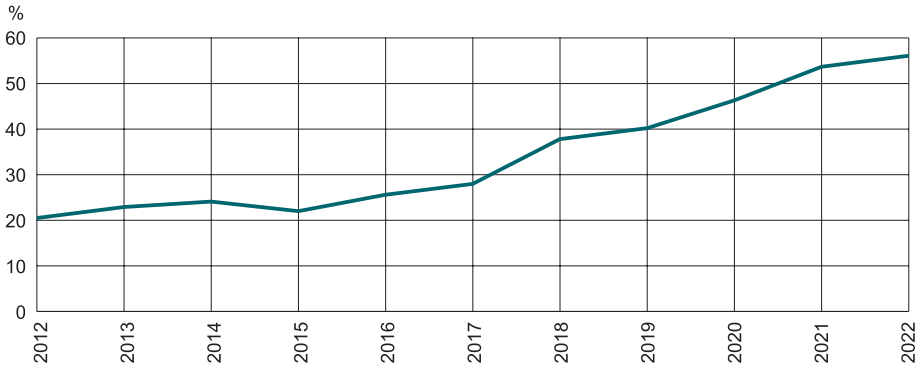
Source: data of the National Institute of Public Health – National Institute of Hygiene (based on the ground of register of infectious diseases kept by sanitary and epidemiological stations) and the Tuberculosis and Lung Diseases Institute.

MAPA 3 (29).
MAP 3 (29).

ŻŁOBKI I KLUBY DZIECIĘCE W 2022 R.
NURSERIES AND CHILDREN'S CLUBS IN 2022



Odsetek gmin, w których znajduje się przynajmniej jedna placówka opieki nad dziećmi do lat 3
Percentage of gminas with at least one childcare centre for children up to the age of 3



TABL. 8 (78). **ŻŁOBKI I KLUBY DZIECIĘCE^{ab}**
 Stan w dniu 31 grudnia
NURSERIES AND CHILDREN'S CLUBS^{ab}
 As of 31 December

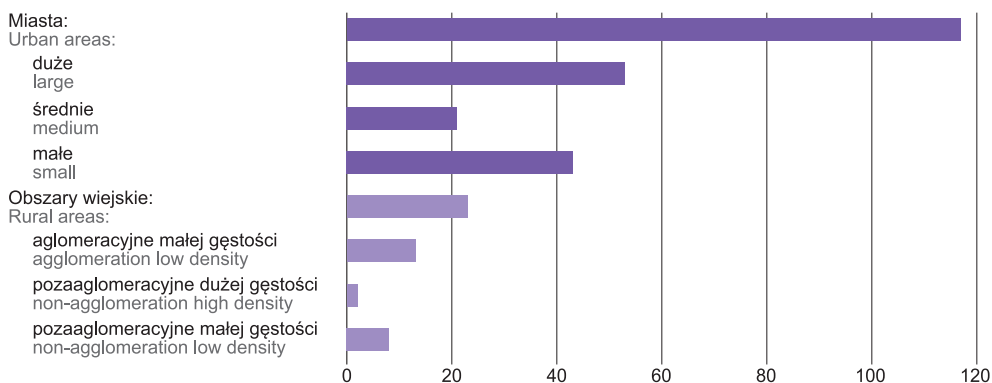
WYSZCZEGÓLNIENIE	2015	2019	2020	2022	SPECIFICATION
Żłobki	47	83	88	109	Nurseries
w tym publiczne	12	1	29	35	of which public
Oddziały żłobkowe	5	2	2	-	Nursery wards
Kluby dziecięce	8	24	25	31	Children's clubs
w tym publiczne	3	-	9	15	of which public
Miejsca:					Places:
w żłobkach	2352	3870	4200	5058	in nurseries
w klubach dziecięcych	168	463	541	639	in children's clubs
Dzieci przebywające (w ciągu roku):					Children staying (during the year):
w żłobkach	3398	5349	5846	6943	in nurseries
w klubach dziecięcych	179	620	666	886	in children's clubs
Dzieci przebywające w żłobkach i klubach dziecięcych:					Children staying in nurseries and children's clubs:
na 1000 dzieci w wieku do lat 3	78,6	145,1	154,6	223,8	per 1000 children up to the age of 3
na 100 miejsc	89,7	94,8	87,8	90,7	per 100 places

a Miejsca i dzieci w żłobkach łącznie z oddziałami żłobkowymi. b Ponadto w 2022 r. opiekę nad dziećmi sprawowało 37 dziennych opiekunów opiekujących się 213 dziećmi i 85 nian zarejestrowanych w ZUS.

a Places and children staying in nurseries including nursery wards. b Moreover, in 2022 childcare for 213 children was provided by 37 day carers and 85 nannies registered in the Social Insurance Institution.

WYKRES 5 (64). **ŻŁOBKI I KLUBY DZIECIĘCE W MIASTACH ORAZ WEDŁUG DELIMITACJI OBSZARÓW WIEJSKICH W 2022 R.**

CHART 5 (64). **NURSERIES AND CHILDREN'S CLUBS IN URBAN AREAS AND BY DELIMITATION OF RURAL AREAS IN 2022**



TABL. 9 (79). **RODZINNA PIECZA ZASTĘPCZA**
 Stan w dniu 31 grudnia
FAMILY FOSTER CARE
 As of 31 December

WYSZCZEGÓLNIENIE	2015	2019	2020	2022	SPECIFICATION
Rodziny zastępcze	1482	1342	1317	1272	Foster families
Spokrewnione	938	874	855	795	Related
dzieci	1204	1118	1084	1011	children
Niezawodowe	454	378	380	391	Non-professional
dzieci	612	494	500	521	children
Zawodowe	90	90	82	86	Professional
dzieci	333	337	284	339	children
Rodzinne domy dziecka	11	11	12	12	Foster homes
dzieci ^a	66	84	99	97	children ^a

a W wieku do 25 lat.

a Up to the age of 25.

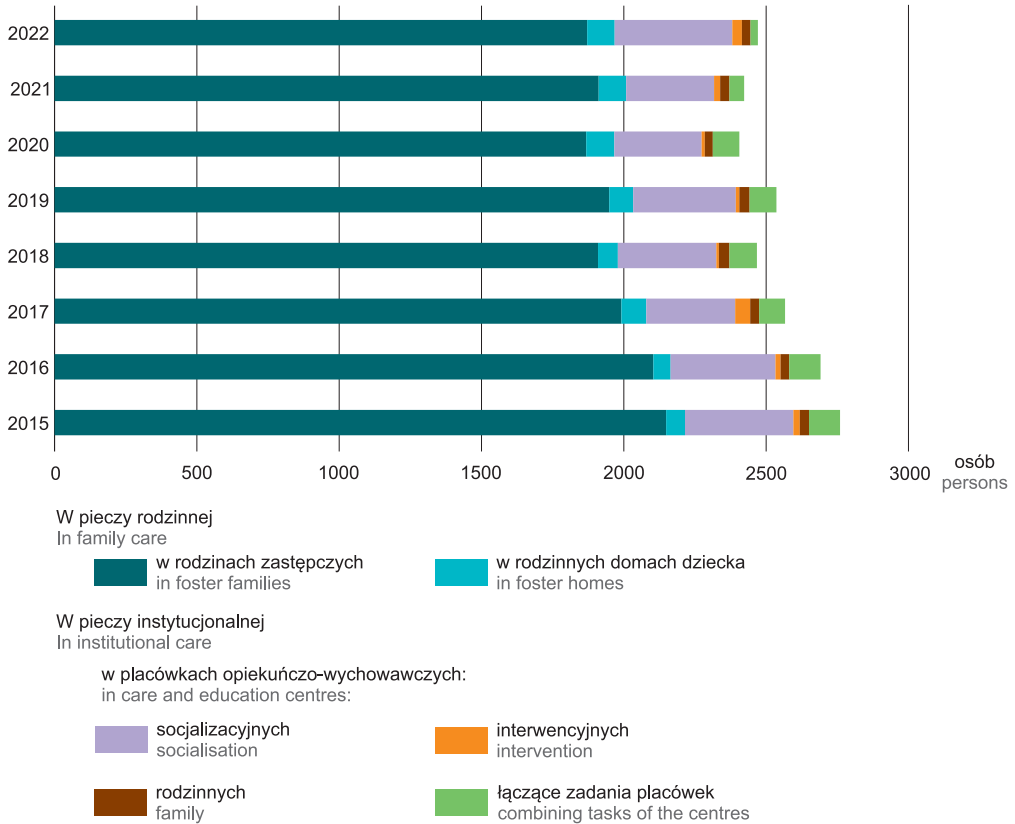
TABL. 10 (80). **INSTYTUCJONALNA PIECZA ZASTĘPCZA**
 Stan w dniu 31 grudnia
 INSTITUTIONAL FOSTER CARE
 As of 31 December

WYSZCZEGÓLNIENIE	2015	2019	2020	2022	2015	2019	2020	2022	SPECIFICATION
	placówki centres				wychowankowie residents				
Placówki opiekuńczo-wychowawcze	33	33	32	41	545	503	439	503	Care and education centres
interwencyjne	1	1	1	3	23	12	11	33	intervention
rodzinne	4	4	4	4	32	36	28	30	family
socializacyjne	22	23	22	32	381	361	307	414	socialisation
inne ^a	6	5	5	2	109	94	93	26	others ^a

a Łączące zadania placówek interwencyjnych, socializacyjnych i specjalistyczno-terapeutycznych.

a Combining tasks of the intervention, socialisation and specialist therapy centres.

WYKRES 6 (65). **DZIECI (WYCHOWANKOWIE) W WYBRANYCH FORMACH PIECZY ZASTĘPCZEJ**
 Stan w dniu 31 grudnia
 CHART 6 (65). **CHILDREN (RESIDENTS) IN SELECTED FORMS OF FOSTER CARE**
 As of 31 December



TABL. 11 (81). **POMOC SPOŁECZNA STACJONARNA^a**
 Stan w dniu 31 grudnia
 STATIONARY SOCIAL WELFARE^a
 As of 31 December

WYSZCZEGÓLNIENIE	2015	2019	2020	2022	SPECIFICATION
Domy i zakłady (bez filii)	42	47	47	51	Homes and facilities (excluding branches)
Miejsca (łącznie z filiami):					Places (including branches):
ogółem	2916	2933	2989	3110	total
na 10 tys. ludności	28,6	29,0	30,1	31,7	per 10 thousand population
Mieszkańcy (łącznie z filiami):					Residents (including branches):
ogółem	2789	2854	2575	2865	total
na 10 tys. ludności	27,4	28,2	25,9	29,2	per 10 thousand population
Osoby oczekujące na umieszczenie	299	302	264	131	Persons awaiting a place

a łącznie ze środowiskowymi domami samopomocy.
 a Including community self-help homes.

TABL. 12 (82). **ŚWIADCZENIA POMOCY SPOŁECZNEJ**
 SOCIAL ASSISTANCE BENEFITS

WYSZCZEGÓLNIENIE		Korzystający ^a Beneficiaries ^a	Udzielone świadczenia w tys. zł Benefits granted in thousand PLN	SPECIFICATION
OGÓŁEM	2015	57934	127800,0	TOTAL
	2019	38618	115796,3	
	2020	36123	114759,1	
	2022	29341	112772,2	
Pomoc pieniężna		31668	82305,5	Monetary assistance
w tym:				of which:
Zasiłek stały		6627	40450,5	Permanent benefit
Zasiłek okresowy		8498	17215,8	Temporary benefit
Zasiłek celowy		16233	23232,8	Appropriated benefit
Pomoc na usamodzielnienie oraz na kontynuowanie nauki		15	49,0	Assistance to reach self-dependence and to continue education
Pomoc niepieniężna		12359	30466,7	Non-monetary assistance
w tym:				of which:
Schronienie		1134	3094,0	Shelter
Posiłek		7790	8922,3	Meal
Ubranie		49	21,0	Clothing
Sprawienie pogrzebu		208 ^b	678,3	Burial
Usługi opiekuńcze i specjalistyczne usługi opiekuńcze		3170	17732,9	Attendance services and specialized attendance services
Pomoc w uzyskaniu odpowiednich warunków mieszkaniowych, zatrudnienia i na zagospodarowanie		4	18,3	Assistance in gaining adequate housing conditions, gaining employment and for running one's own household

a Osoby, którym przyznano świadczenie decyzją; w podziale według form świadczeń korzystający mogą być wykazani kilkakrotnie. b Podano liczbę świadczeń, która w tym przypadku oznacza liczbę zmarłych.

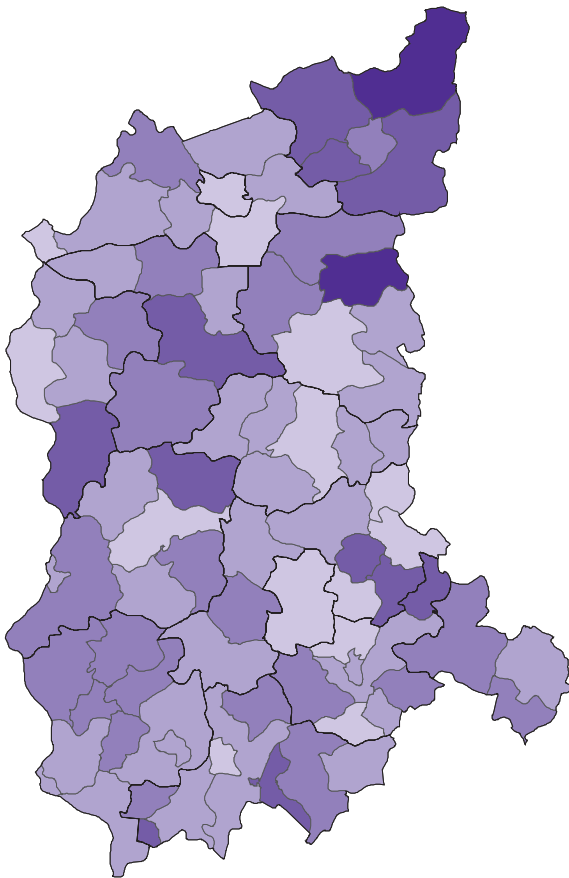
Źródło: dane Ministerstwa Rodziny i Polityki Społecznej.

a Persons awarded the benefit by the decision; under the item benefits, recipients may be shown several times. b The number of benefits is provided, which in this case means the number of deceased.


Source: data of the Ministry of Family and Social Policy.

MAPA 4 (30).
MAP 4 (30).

BENEFICJENCI ŚRODOWISKOWEJ POMOCY SPOŁECZNEJ W 2022 R.
BENEFICIARIES OF COMMUNITY SOCIAL ASSISTANCE IN 2022



Korzystający ze środowiskowej pomocy społecznej w % ludności ogółem
Beneficiaries of community social assistance in % of total population



lubuskie = 3,8

Odsetek osób korzystających ze środowiskowej pomocy społecznej według kryterium dochodowego w 2022 r.
Share of beneficiaries of community social assistance by criterion of income in 2022

