

Dział XVII. Finanse przedsiębiorstw Chapter XVII. Finances of enterprises

TABL. 1 (134). **PRZYCHODY, KOSZTY I WYNIK FINANSOWY PRZEDSIĘBIORSTW**
REVENUE, COSTS AND FINANCIAL RESULT OF ENTERPRISES

WYSZCZEGÓLNIENIE	2015	2019	2020	2022	SPECIFICATION
	w mln zł in million PLN				
Przychody ogółem	46307,8	62532,0	59947,2	90138,8	Total revenue
w tym:					of which:
Przychody netto ze sprzedaży produktów (wytrobów i usług)	33107,1	43497,8	43309,3	65756,2	Net revenue from sale of products (goods and services)
Przychody netto ze sprzedaży towarów i materiałów	11938,0	17577,8	15005,1	22051,0	Net revenue from sale of goods and materials
Przychody finansowe	487,0	301,8	337,6	572,3	Financial revenues
Koszty ogółem	44075,1	59487,2	56549,6	84521,9	Total costs
w tym:					of which:
Koszt własny sprzedanych produktów (wytrobów i usług)	32479,2	43244,9	42881,0	64632,8	Cost of products sold (goods and services)
Wartość sprzedanych towarów i materiałów	10379,8	15190,8	12270,4	18209,7	Value of goods and materials sold
Koszty finansowe	672,6	442,7	681,1	949,2	Financial costs
Wynik finansowy brutto^a	2234,7	3044,7	3397,6	5616,9	Gross financial result^a
Zysk brutto	2538,6	3296,9	3836,1	6166,2	Gross profit
Strata brutto	303,9	252,2	438,5	549,3	Gross loss
Obowiązkowe obciążenia wyniku finansowego brutto	244,8	381,2	479,9	816,8	Obligatory encumbrances on gross financial result
W tym podatek dochodowy	244,8	381,2	479,9	816,8	Of which income tax
Wynik finansowy netto	1989,9	2663,6	2917,6	4800,0	Net financial result
Zysk netto	2295,6	2922,4	3366,3	5377,1	Net profit
Strata netto	305,7	258,8	448,7	577,0	Net loss

a W 2015 skorygowany o wynik zdarzeń nadzwyczajnych (2,0 mln zł); od 2016 r. zdarzenia nadzwyczajne zaliczane są do pozostałych przychodów /kosztów operacyjnych.

a In 2015, corrected by extraordinary gains/losses (PLN 2.0 million); since 2016, extraordinary gains/losses have been classified as other operating revenue/costs.

WYKRES 1 (97). **PRZYCHODY OGÓŁEM PRZEDSIĘBIORSTW WEDŁUG SEKTORÓW WŁASNOŚCI**
CHART 1 (97). **TOTAL REVENUE IN ENTERPRISES BY OWNERSHIP SECTORS**

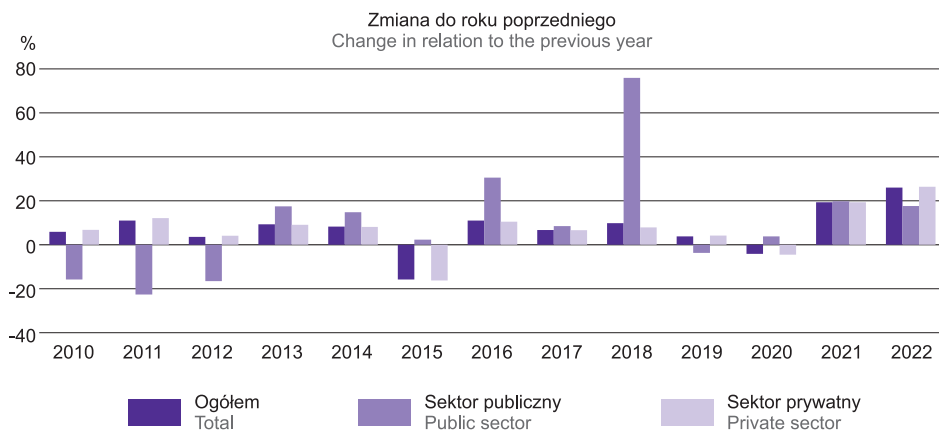


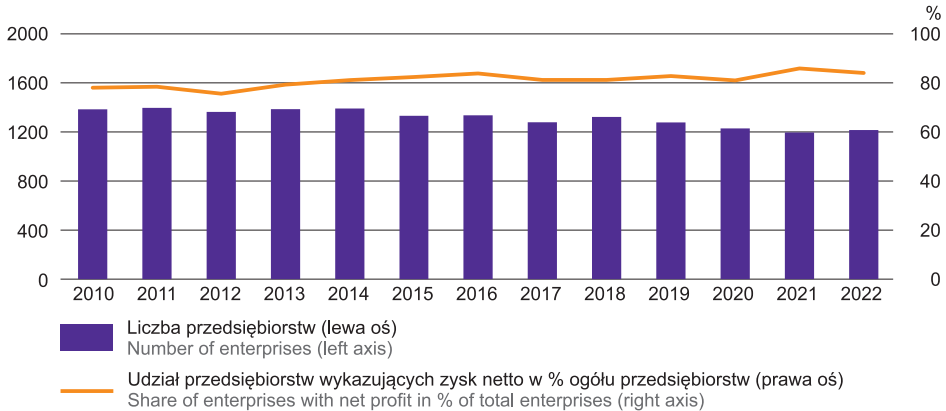
TABLE 2 (135). **PRZYCHODY, KOSZTY I WYNIK FINANSOWY PRZEDSIĘBIORSTW WEDŁUG SEKCJI**
REVENUE, COSTS AND FINANCIAL RESULT OF ENTERPRISES BY SECTIONS

WYSZCZEGÓLNIENIE SPECIFICATION		Przychody ogółem Total revenue	Koszty ogółem Total costs	Wynik finansowy brutto ^a Gross finan- cial result ^a	Obowiązkowe obciążenia wyniku finansowego brutto Obligatory encumbran- ces on gross financial result	Wynik finansowy netto Net financial result
		w mln zł in million PLN				
OGÓŁEM	2015	46307,8	44075,1	2234,7	244,8	1989,9
TOTAL	2019	62532,0	59487,2	3044,7	381,2	2663,6
	2020	59947,2	56549,6	3397,6	479,9	2917,6
	2022	90138,8	84521,9	5616,9	816,8	4800,0
w tym: of which:						
Roľictwo, leśnictwo, łowiectwo i rybactwo Agriculture, forestry and fishing		2009,2	1830,8	178,4	9,9	168,5
Przemysł Industry		55570,5	51777,6	3793,0	552,5	3240,4
w tym: of which:						
przetwórstwo przemysłowe manufacturing		53486,9	49962,1	3524,8	496,3	3028,5
dostawa wody; gospodarowanie ściekami i odpadami; rekultywacja ^Δ water supply; sewerage, waste management and remediation activities		1094,9	1038,8	56,1	12,6	43,5
Budownictwo Construction		2371,0	2076,7	294,4	46,7	247,7
Handel; naprawa pojazdów samochodowych ^Δ Trade; repair of motor vehicles ^Δ		17713,0	17149,8	563,2	121,9	441,3
Transport i gospodarka magazynowa Transportation and storage		5708,4	5378,2	330,2	55,8	274,4
Zakwaterowanie i gastronomia ^Δ Accommodation and catering ^Δ		398,7	376,6	22,1	1,0	21,1
Informacja i komunikacja Information and communication		382,3	336,5	45,9	5,4	40,5
Działalność finansowa i ubezpieczeniowa Financial and insurance activities		2123,6	2107,0	16,6	2,8	13,7
Obsługa rynku nieruchomości ^Δ Real estate activities		609,5	581,4	28,2	3,9	24,3
Działalność profesjonalna, naukowa i techniczna Professional, scientific and technical activities		965,2	677,4	287,8	0,7	287,1
Administrowanie i działalność wspierająca ^Δ Administrative and support service activities		682,8	642,7	40,1	8,3	31,8
Opieka zdrowotna i pomoc społeczna Human health and social work activities		1550,6	1535,2	15,4	7,4	8,0
Pozostała działalność usługowa Other service activities		27,8	24,7	3,1	0,6	2,5

a W 2015 skorygowany o wynik zdarzeń nadzwyczajnych (2,0 mln zł); od 2016 r. zdarzenia nadzwyczajne zaliczane są do pozostałych przychodów /kosztów operacyjnych.

a In 2015, corrected by extraordinary gains/losses (PLN 2.0 million); since 2016, extraordinary gains/losses have been classified as other operating revenue/costs.

WYKRES 2 (98). **UDZIAŁ LICZBY PRZEDSIĘBIORSTW WYKAZUJĄCYCH ZYSK NETTO W OGÓLNEJ LICZBIE PRZEDSIĘBIORSTW**
 CHART 2 (98). **SHARE OF PERCENTAGE OF ENTERPRISES SHOWING NET PROFIT IN THE TOTAL NUMBER OF ENTERPRISES**



TABL. 3 (136). **RELACJE EKONOMICZNE W PRZEDSIĘBIORSTWACH**
ECONOMIC RELATIONS IN ENTERPRISES

WYSZCZEGÓLNIENIE		Wskaźnik – w % – rentowności obrotu Turnover – in % – profitability rate		SPECIFICATION
		brutto gross	netto net	
OGÓLEM	2015	4,8	4,3	TOTAL
	2019	4,9	4,3	
	2020	5,7	4,9	
	2022	6,2	5,3	
w tym:				of which:
Rolnictwo, leśnictwo, łowiectwo i rybactwo		8,9	8,4	Agriculture, forestry and fishing
Przemysł		6,8	5,8	Industry
w tym:				of which:
przetwórstwo przemysłowe		6,6	5,7	manufacturing
dostawa wody; gospodarowanie ściekami i odpadami; rekultywacja ^Δ		5,1	4,0	water supply; sewerage, waste management and remediation activities
Budownictwo		12,4	10,4	Construction
Handel; naprawa pojazdów samochodowych ^Δ		3,2	2,5	Trade; repair of motor vehicles ^Δ
Transport i gospodarka magazynowa		5,8	4,8	Transportation and storage
Zakwaterowanie i gastronomia ^Δ		5,5	5,3	Accommodation and catering ^Δ
Informacja i komunikacja		12,0	10,6	Information and communication
Działalność finansowa i ubezpieczeniowa		0,8	0,6	Financial and insurance activities
Obsługa rynku nieruchomości ^Δ		4,6	4,0	Real estate activities
Działalność profesjonalna, naukowa i techniczna		29,8	29,7	Professional, scientific and technical activities
Administrowanie i działalność wspierająca ^Δ		5,9	4,7	Administrative and support service activities
Opieka zdrowotna i pomoc społeczna		1,0	0,5	Human health and social work activities
Pozostała działalność usługowa		11,0	8,9	Other service activities

TABL. 4 (137). **AKTYWA OBROTOWE PRZEDSIĘBIORSTW**
 Stan w dniu 31 grudnia
 CURRENT ASSETS OF ENTERPRISES
 As of 31 December

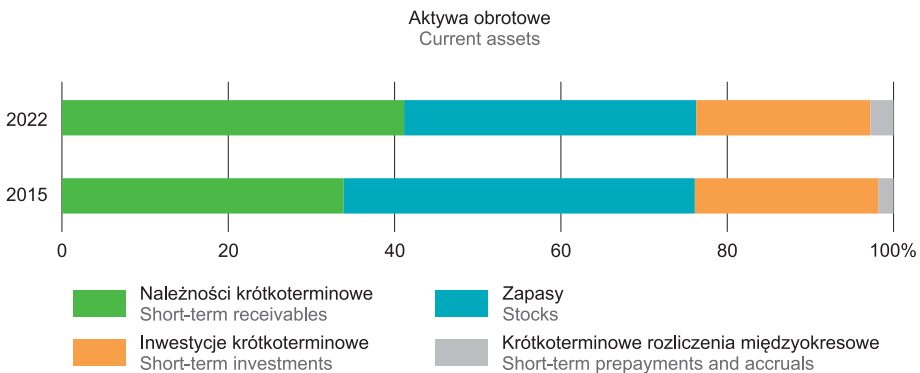
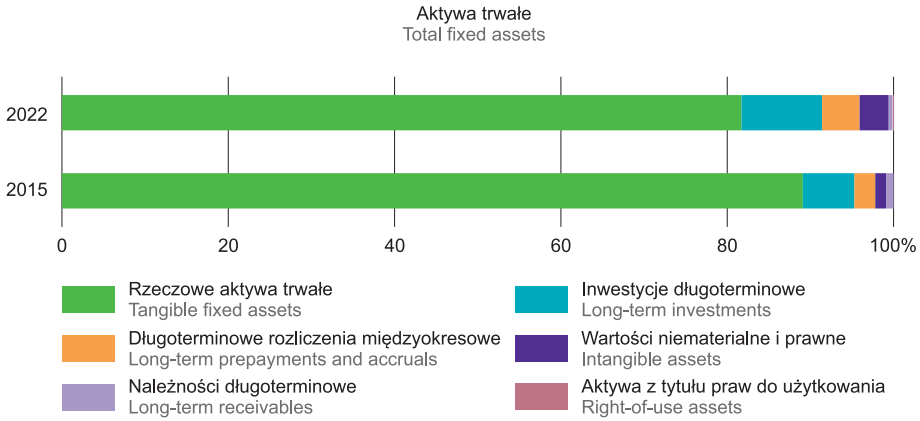
WYSZCZEGÓLNIENIE SPECIFICATION		Ogółem Total	Zapasy Stocks	Należności krótkoterminowe Short-term receivables		Inwestycje krótkoterminowe Short-term investments	Krótkoterminowe rozliczenia międzyokresowe Short-term prepayments and accruals
				razem total	w tym z tytułu dostaw i usług of which from deliveries and services		
OGÓŁEM	2015	13672,8	4634,7	5772,3	4418,0	3018,4	247,3
TOTAL	2019	20233,7	6721,4	7450,5	6202,2	5575,9	486,0
	2020	21350,5	7158,5	8029,8	6561,5	5659,7	502,5
	2022	30208,2	12430,2	10610,7	8682,1	6314,0	853,3
w tym: of which:							
Rollctwo, leśnictwo, łowiectwo i rybactwo Agriculture, forestry and fishing		771,7	133,9	199,1	169,8	424,1	14,6
Przemysł Industry		18866,1	7781,2	7159,1	6031,5	3293,2	632,6
w tym: of which:							
przetwórstwo przemysłowe manufacturing		17731,2	7723,2	6935,1	5854,1	2474,7	598,3
dostawa wody; gospodarowanie ściekami i odpadami; rekultywacja ^Δ water supply; sewerage, waste management and remediation activities		373,7	14,3	136,5	104,7	213,5	9,4
Budownictwo Construction		1979,4	1169,0	385,1	323,0	380,7	44,6
Handel; naprawa pojazdów samochodowych ^Δ Trade; repair of motor vehicles ^Δ		5272,3	3114,8	1270,3	958,9	840,4	46,8
Transport i gospodarka magazynowa Transportation and storage		1443,7	59,5	1013,0	790,3	312,9	58,2
Zakwaterowanie i gastronomia ^Δ Accommodation and catering ^Δ		54,1	9,0	12,7	7,4	31,5	0,9
Informacja i komunikacja Information and communication		138,1	10,0	70,5	60,9	52,5	5,1
Działalność finansowa i ubezpieczeniowa Financial and insurance activities		152,7	10,0	43,7	25,9	95,9	3,1
Obsługa rynku nieruchomości ^Δ Real estate activities		306,3	11,2	55,1	39,1	213,5	26,5
Działalność profesjonalna, naukowa i techniczna Professional, scientific and technical activities		604,6	85,7	119,6	57,1	392,7	6,6
Administrowanie i działalność wspierająca ^Δ Administrative and support service activities		240,9	7,1	120,3	106,5	107,4	6,1
Opieka zdrowotna i pomoc społeczna Human health and social work activities		349,5	37,1	157,6	109,2	146,9	7,9
Pozostała działalność usługowa Other service activities		12,7	0,8	2,3	2,0	9,4	0,2

WYKRES 3 (99). **AKTYWA TRWAŁE I OBROTOWE**

Stan w dniu 31 grudnia

CHART 3 (99). **TOTAL FIXED AND CURRENT ASSETS**

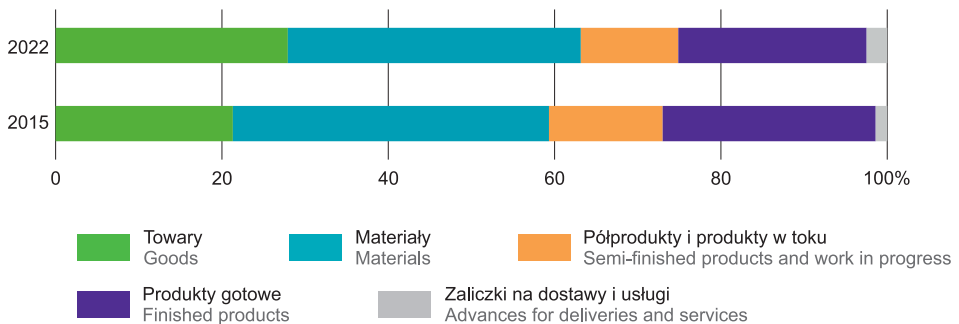
As of 31 December

WYKRES 4 (100). **ZAPASY**

Stan w dniu 31 grudnia

CHART 4 (100). **STOCKS**

As of 31 December



TABL. 5 (138). **KAPITAŁY (fundusze) WŁASNE PRZEDSIĘBIORSTW^a**
 Stan w dniu 31 grudnia
 SHARE EQUITY (funds) OF ENTERPRISES^a
 As of 31 December

WYSZCZEGÓLNIENIE SPECIFICATION		Ogółem Total	W tym Of which			
			kapitał (fundusz) podstawowy share capital (fund)	kapitał (fundusz) zapasowy supplemen- tary capital (fund)	niepodzielony (nierozliczo- ny) wynik finansowy z lat ubiegłych undistributed (unsettled) financial result from previous years	wynik finansowy netto roku obrotowego net financial result of the turnover year
			w mln zł in million PLN			
OGÓŁEM	2015	16343,8	6327,5	5627,2	-269,0	2005,8
TOTAL	2019	21574,6	7231,4	7251,8	-255,0	2625,9
	2020	23424,5	7412,6	7694,3	7,0	2929,6
	2022	28702,9	7514,5	9942,7	440,0	4794,5
w tym: of which:						
Rollctwo, leśnictwo, łowiectwo i rybactwo Agriculture, forestry and fishing		979,5	652,8	92,0	22,9	168,5
Przemysł Industry		18563,0	3823,7	6076,5	136,9	3234,4
w tym: of which:						
przetwórstwo przemysłowe manufacturing		16400,0	2731,9	5553,4	130,0	3024,5
dostawa wody; gospodarowanie ściekami i odpadami; rekultywacja ^Δ water supply; sewerage, waste management and remediation activities		1524,0	1047,8	424,4	-8,9	41,5
Budownictwo Construction		1182,2	113,2	718,2	72,9	247,7
Handel; naprawa pojazdów samochodowych ^Δ Trade; repair of motor vehicles ^Δ		3265,5	1082,6	1413,9	148,3	441,6
Transport i gospodarka magazynowa Transportation and storage		1564,9	321,7	733,2	57,6	274,8
Zakwaterowanie i gastronomia ^Δ Accommodation and catering ^Δ		85,6	115,7	10,8	-62,0	21,1
Informacja i komunikacja Information and communication		99,1	25,9	32,5	-1,7	40,3
Działalność finansowa i ubezpieczeniowa Financial and insurance activities		92,5	47,7	29,3	-3,2	13,7
Obsługa rynku nieruchomości ^Δ Real estate activities		1152,1	924,6	156,8	-4,8	24,3
Działalność profesjonalna, naukowa i techniczna Professional, scientific and technical activities		1097,6	135,2	448,0	38,1	287,1
Administrowanie i działalność wspierająca ^Δ Administrative and support service activities		143,9	12,7	72,3	19,7	31,8
Opieka zdrowotna i pomoc społeczna Human health and social work activities		349,1	138,0	142,8	46,1	8,0
Pozostała działalność usługowa Other service activities		23,5	16,1	5,7	0,0	2,5

a Patrz uwagi ogólne działu „Finanse przedsiębiorstw”, ust. 9 na str. 206.
 a See general notes to the chapter “Finances of enterprises”, item 9 on page 206.

TABL. 6 (139). ZOBOWIĄZANIA PRZEDSIĘBIORSTW
Stan w dniu 31 grudnia
LIABILITIES OF ENTERPRISES
As of 31 December

WYSZCZEGÓLNIENIE SPECIFICATION		Ogółem Grand total	Długoterminowe Long-term		Krótkoterminowe Short-term		
			razem total	w tym kredyty i pożyczki of which credits and loans	razem total	w tym of which	
						kredyty i pożyczki credits and loans	z tytułu dostaw i usług from deli- veries and services
w mln zł in million PLN							
OGÓŁEM	2015	12142,9	3640,9	2698,2	8502,0	2001,9	4389,9
TOTAL	2019	18898,2	5579,4	4260,5	13318,8	3179,7	6038,7
	2020	18775,8	5919,7	4147,7	12856,1	2884,9	6273,6
	2022	24597,7	5395,8	3495,5	19201,9	3910,7	9480,9
w tym: of which:							
Rollctwo, leśnictwo, łowiectwo i rybactwo Agriculture, forestry and fishing		402,7	27,0	21,4	375,7	19,8	153,3
Przemysł Industry		15181,8	3384,1	2367,9	11797,6	2703,9	6445,7
w tym: of which:							
przetwórstwo przemysłowe manufacturing		14159,4	2811,2	2208,5	11348,3	2664,3	6297,8
dostawa wody; gospodarowanie ściekami i odpadami; rekultywacja ^Δ water supply; sewerage, waste management and remediation activities		399,1	189,8	152,4	209,3	34,8	55,2
Budownictwo Construction		1011,2	122,6	115,2	888,6	95,5	267,0
Handel; naprawa pojazdów samochodowych ^Δ Trade; repair of motor vehicles ^Δ		4293,4	402,9	280,6	3890,6	783,4	1736,0
Transport i gospodarka magazynowa Transportation and storage		1828,0	859,6	289,0	968,4	175,2	464,3
Zakwaterowanie i gastronomia ^Δ Accommodation and catering ^Δ		88,7	34,2	33,4	54,5	14,0	16,9
Informacja i komunikacja Information and communication		105,2	6,9	2,9	98,2	8,2	25,3
Działalność finansowa i ubezpieczeniowa Financial and insurance activities		113,0	64,8	4,7	48,2	0,1	41,1
Obsługa rynku nieruchomości ^Δ Real estate activities		496,7	274,2	209,5	222,4	23,3	92,0
Działalność profesjonalna, naukowa i techniczna Professional, scientific and technical activities		457,8	77,0	76,1	380,8	34,4	31,3
Administrowanie i działalność wspierająca ^Δ Administrative and support service activities		146,5	18,4	8,8	128,1	20,4	39,2
Opieka zdrowotna i pomoc społeczna Human health and social work activities		456,9	117,0	79,0	339,9	30,3	164,8
Pozostała działalność usługowa Other service activities		7,6	3,0	3,0	4,6	0,6	2,6