

Dział X. Kultura. Turystyka. Sport Chapter X. Culture. Tourism. Sport

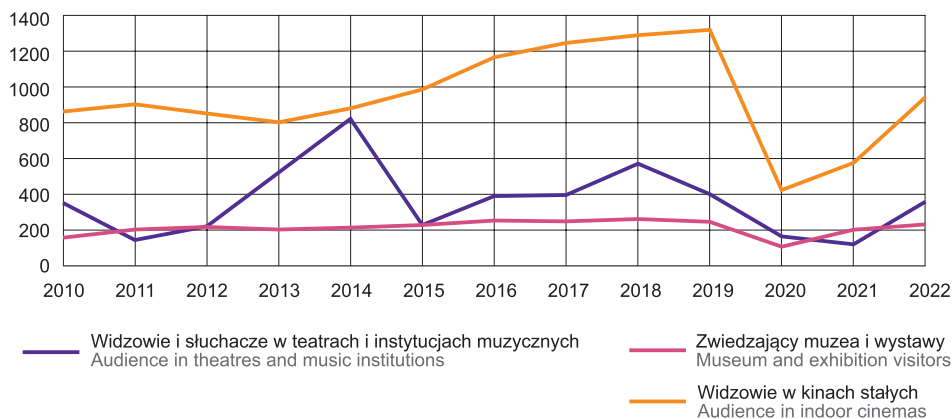
Kultura Culture

TABL. 1 (83). **DZIAŁALNOŚĆ WYDAWNICZA – TYTUŁY**
PUBLISHING ACTIVITY – TITLES

WYSZCZEGÓLNIENIE	2015	2019	2020	2022	SPECIFICATION
	liczba tytułów number of titles				
Książki i broszury	246	213	257	296	Books and brochures
Wydawnictwa naukowe	110	70	80	104	Scientific publications
Podręczniki dla szkół wyższych	3	8	6	1	University textbooks
Wydawnictwa zawodowe	11	8	11	16	Professional publications
Podręczniki szkolne	-	-	-	6	School textbooks
Wydawnictwa popularne	78	77	94	94	Popular publications
Literatura piękna	44	50	51	64	Belles-lettres
w tym dla dzieci	4	10	15	11	of which for children
Gazety i czasopisma	120	125	131	123	Newspapers and magazines

Źródło: dane Biblioteki Narodowej.
Source: data of the National Library.

WYKRES 1 (66). **KORZYSTAJĄCY Z INSTYTUCJI KULTURY NA 1000 LUDNOŚCI**
CHART 1 (66). **CULTURAL PARTICIPATION PER 1000 POPULATION**



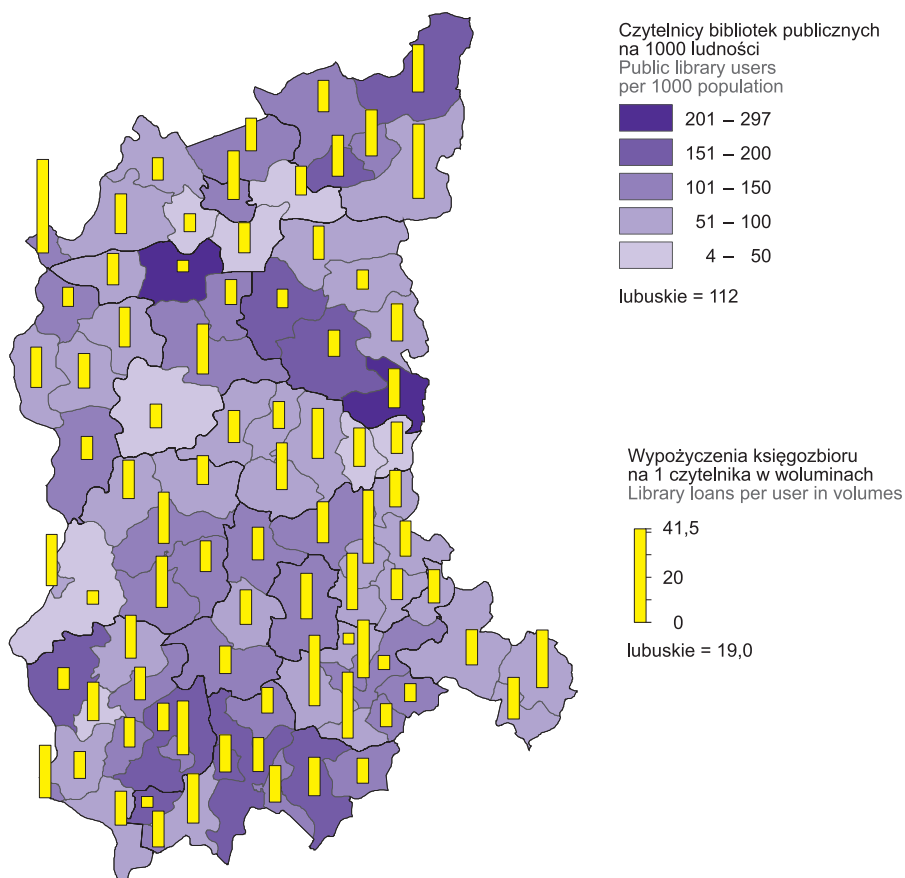
TABL. 2 (84). **BIBLIOTEKI PUBLICZNE (z filiami)**
PUBLIC LIBRARIES (with branches)

WYSZCZEGÓLNIENIE	2015	2019	2020	2022	SPECIFICATION
Biblioteki (stan w dniu 31 grudnia)	253	252	244	239	Libraries (as of 31 December)
w tym na wsi	165	163	158	155	of which in rural areas
Punkty biblioteczne (stan w dniu 31 grudnia)	88	79	66	64	Library service points (as of 31 December)
w tym na wsi	22	22	21	16	of which in rural areas
Księgozbiór (stan w dniu 31 grudnia) w tys. wol.	3677,7	4003,5	3900,3	3879,2	Library collection (as of 31 December) in thousand volumes
w tym na wsi	1312,9	1198,3	1150,7	1133,6	of which in rural areas
Czytelnicy ^a w tys.	152,4	137,3	108,6	109,6	Library users ^a in thousand
w tym na wsi	34,3	31,1	27,0	27,3	of which in rural areas
Wypożyczenia ^{ab} w tys. wol.	2708,1	2386,5	1850,5	2081,7	Loans ^{ab} : in thousand volumes
w tym na wsi	649,5	515,1	397,9	395,0	of which in rural areas
na 1 czytelnika w wol.	17,8	17,4	17,0	19,0	per library user in volumes
w tym na wsi	18,9	16,6	14,8	14,5	of which in rural areas

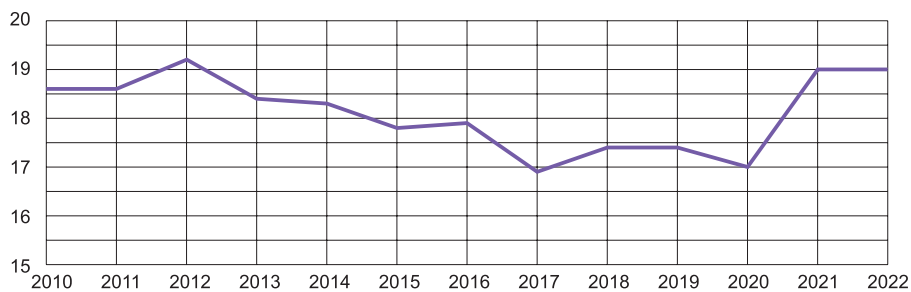
a A w ciągu roku; łącznie z punktami bibliotecznymi. b Z wypożyczeniami międzybibliotecznymi.
a During the year; including library service points. b With interlibrary lendings.

MAPA 1 (31).
MAP 1 (31).

BIBLIOTEKI PUBLICZNE W 2022 R.
PUBLIC LIBRARIES IN 2022



Wypożyczenia księgozbioru na 1 czytelnika w woluminach
Loans per library user in volumes



TABL. 3 (85). **MUZEJA**
MUSEUMS

WYSZCZEGÓLNIENIE	2015	2019	2020	2022	SPECIFICATION
Muzea i oddziały muzealne ^a	17	20	17	17	Museums with branches ^a
Muzealia ^a w tys. szt	133,3	137	135,1	140,1	Museum exhibits ^a in thousand pcs
Wystawy czasowe:					Temporary exhibitions:
własne ^b	66	97	51	59	own ^b
wypożyczone ^{cd}	47	34	23	23	borrowed ^{cd}
Zwiedzający muzea i wystawy w tys.	233,9	249,9	107,6	228,7	Museum and exhibition visitors in thousand
w tym młodzież szkolna ^e	50,8	38,7	7,9	42,7	of which primary and secondary school students ^e

a Stan w dniu 31 grudnia. b W kraju. c Krajowe i z zagranicy. d Do 2019 r. wystawy obce. e Zwiedzająca muzea w zorganizowanych grupach.
a As of 31 December. b In Poland. c Domestic and foreign. d Until 2019 external exhibitions. e Visiting museums in organised groups

TABL. 4 (86). **TEATRY, INSTYTUCJE MUZYCZNE, PRZEDSIĘBIORSTWA ESTRADOWE**
THEATRES, MUSIC INSTITUTIONS, ENTERTAINMENT ENTERPRISES

WYSZCZEGÓLNIENIE	Institucje ^a Institutions ^a	Miejsca na widowni w stałej sali ^a Seats in fixed halls ^a	Przedstawienia i koncerty ^b Performances and concerts ^b	Widzowie i słuchacze ^b w tys. Audience ^b in thousands	SPECIFICATION	
Teatry i instytucje muzyczne	2015	4	3019	1205	231,0	Theatres and music institutions
	2019	4	2601	5759	530,0	
	2020	4	2601	2048	216,9	
	2022	4	2761	5502	498,6	
Teatry		2	1413	505	100,5	Theatres
dramatyczne		2	1413	505	100,5	dramatic
Filharmonie		2	1348	4997	398,1	Philharmonic
Przedsiębiorstwa estradowe	2015	.	.	49	15,3	Entertainment enterprises
	2019	1	.	63	11,4	
	2020	.	.	61	3,3	
	2022	.	.	97	8,4	

a Stan w dniu 31 grudnia. b Według siedziby.
a As of 31 December. b According to the seat.

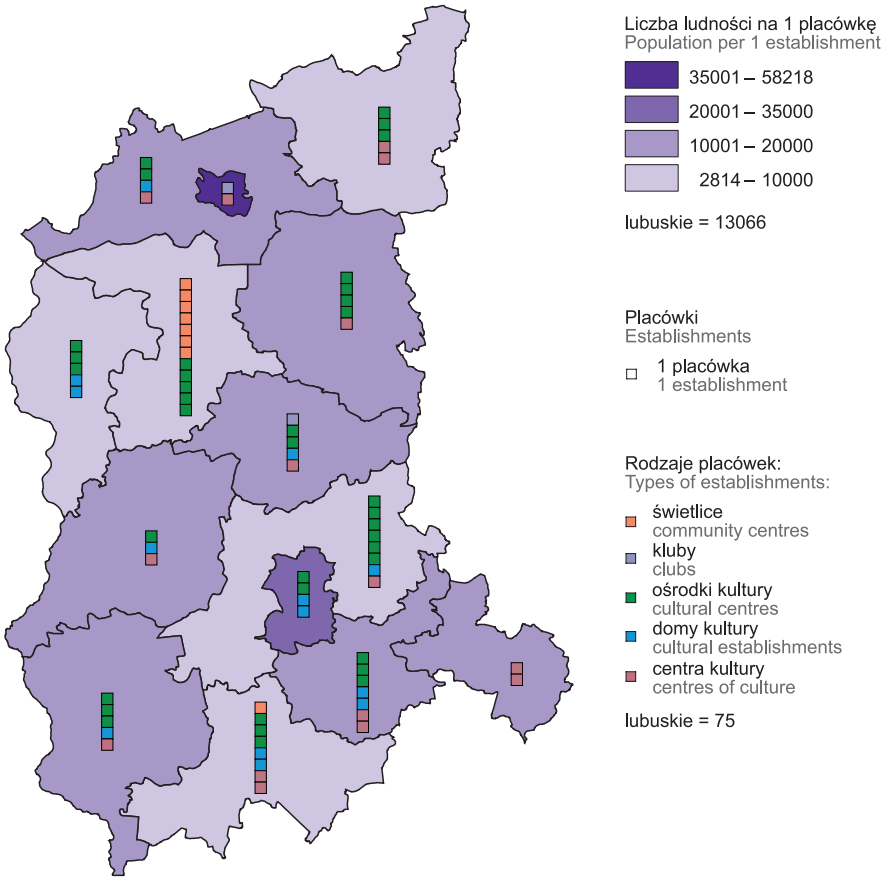
TABL. 5 (87). **KINA STAŁE**
INDOOR CINEMAS

WYSZCZEGÓLNIENIE	2015	2019	2020	2022	SPECIFICATION
Kina ^a (stan w dniu 31 grudnia)	12	13	13	16	Cinemas ^a (as of 31 December)
w tym multiplexy	1	1	1	1	of which multiplexes
Miejsca na widowni (stan w dniu 31 grudnia)	4896	5155	5143	5474	Seats (as of 31 December)
w tym multiplexy	1305	1305	1305	1305	of which multiplexes
Seanse	32353	41478	20742	38182	Screenings
w tym multiplexy	16 841	16 858	9654	16512	of which multiplexes
na 1 kino	2696	3191	1596	2386	per cinema
Widzowie	1006472	1 337454	422000	926347	Audience
w tym multiplexy	550057	632853	188743	452100	of which multiplexes
na 1 kino	83873	102881	32462	57897	per cinema
na 1 seans	31	32	20	24	per screening

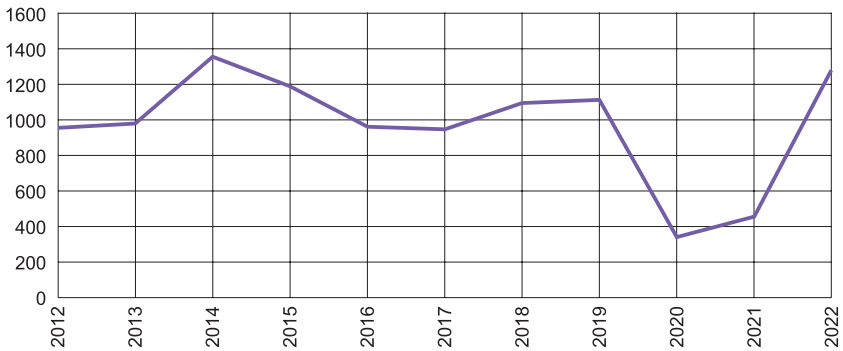
a W tym w 2015 r. - 2 miniplexy, w 2020 r. - 2 miniplexy, w 2022 r. - 2 miniplexy.
a Of which in 2015 - 2 miniplexes, in 2020 - 2 miniplexes, in 2022 - 2 miniplexes.

MAPA 2 (32).
MAP 2 (32).

PLACÓWKI KULTURY W 2022 R.
CULTURE CENTRES IN 2022



Liczba uczestników imprez na 1000 ludności
Number of event participants per 1000 population



Turystyka
 Tourism

 TABL. 6 (88). **BAZA NOCLEGOWA TURYSTYKI^a**
 TOURIST ACCOMMODATION ESTABLISHMENTS^a

WYSZCZEGÓLNIENIE	2010	2015	2020	2022	SPECIFICATION
Obiekty (stan w dniu 31 lipca)	288	302	281	257	Establishments (as of 31 July)
w tym całoroczne	201	219	204	187	of which open all year
Obiekty hotelowe	131	134	128	118	Hotels and similar establishments
hotele	63	70	67	60	hotels
motele	14	13	12	10	motels
pensjonaty	14	13	13	13	boarding houses
inne obiekty hotelowe	40	38	36	35	other hotel establishments
Pozostałe obiekty	157	168	153	139	Other establishments
schroniska ^b	10	7	7	8	shelters ^b
kempingi	3	5	6	7	camping sites
pola biwakowe	15	9	9	9	tent camp sites
ośrodki wczasowe	28	26	25	21	holiday centres
ośrodki kolonijne	4	4	4	4	holiday youth centres
ośrodki szkoleniowo-wypoczynkowe	24	23	22	19	training and recreation centres
zespoły domków turystycznych	19	22	19	14	complexes of tourist cottages
hostele	.	3	3	2	hostels
pokoje gościnne	10	21	19	17	rooms for rent
kwatery agroturystyczne	23	27	22	20	agrotourism lodgings
inne obiekty	21	21	17	18	miscellaneous establishments
Miejsca noclegowe (stan w dniu 31 lipca)	18570	19818	18038	16922	Bed places (as of 31 July)
w tym całoroczne	10840	11595	11002	10368	of which open all year
Obiekty hotelowe	7372	7801	7572	6929	Hotels and similar establishments
hotele	4612	5196	5113	4717	hotels
motele	651	549	513	373	motels
pensjonaty	691	698	711	642	boarding houses
inne obiekty hotelowe	1418	1358	1235	1197	other hotel establishments
Pozostałe obiekty	11198	12017	10466	9993	Other facilities
schroniska ^b	398	461	416	431	shelters ^b
kempingi	509	805	874	628	camping sites
pola biwakowe	1830	1402	1035	1260	tent camp sites
ośrodki wczasowe	2856	2965	2833	2889	holiday centres
ośrodki kolonijne	589	561	436	271	holiday youth centres
ośrodki szkoleniowo-wypoczynkowe	2447	2397	2214	1909	training and recreation centres
zespoły domków turystycznych ^c	1148	1277	1136	902	complexes of tourist cottages ^c
hostele	.	171	171	150	hostels
pokoje gościnne	164	436	289	275	rooms for rent
kwatery agroturystyczne	378	500	421	394	agrotourism lodgings
inne obiekty	879	1042	641	884	miscellaneous establishments
Korzystający z noclegów	615913	720799	399845	635432	Tourists accommodated
w tym turyści zagraniczni	153841	190339	73169	124797	of which foreign tourists
Obiekty hotelowe	466297	564401	297355	499056	Hotels and similar establishments
hotele	325900	419999	221941	375669	hotels
motele	48997	40028	19732	29000	motels
pensjonaty	28340	37854	24235	39992	boarding houses
inne obiekty hotelowe	63060	66520	31447	54395	other hotel establishments
Pozostałe obiekty	149616	156398	102490	136376	Other establishments
schroniska ^b	2734	3329	1387	2770	shelters ^b
kempingi	5147	8034	8780	10699	camping sites
pola biwakowe	9046	6979	7863	11842	tent camp sites
ośrodki wczasowe	47261	44456	33207	44848	holiday centres
ośrodki kolonijne	3347	2788	1687	1361	holiday youth centres
ośrodki szkoleniowo-wypoczynkowe	42966	42958	24553	34424	training and recreation centres
zespoły domków turystycznych ^c	12527	14336	8883	6849	complexes of tourist cottages ^c

a Obiekty posiadające 10 lub więcej miejsc noclegowych. Dane za lata 2019-2022 opracowano z uwzględnieniem imputacji dla jednostek, które odmówiły udziału w badaniu. b Łącznie ze schroniskami młodzieżowymi i szkolnymi schroniskami młodzieżowymi. c Łącznie z miejscami kempingowymi, jeśli występują na terenie zespołu.

a Establishments with 10 or more bed places. Data for 2019-2022 were compiled taking into account imputations for units which refused to participate in the survey. b Including youth hostels and school youth hostels. c Including camping sites if located within the complex.

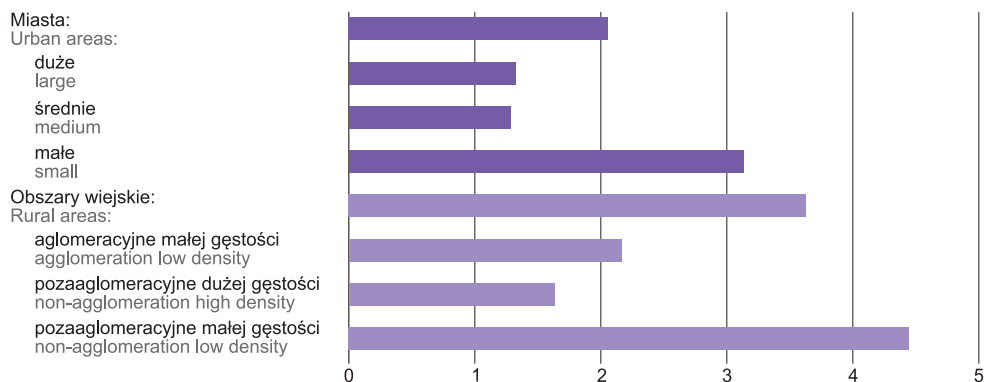
TABL. 6 (88). **BAZA NOCLEGOWA TURYSTYKI^a (dok.)**
TOURIST ACCOMMODATION ESTABLISHMENTS^a (cont.)

WYSZCZEGÓLNIENIE	2015	2019	2020	2022	SPECIFICATION
Korzystający z noclegów (dok.)					Tourists accommodated (cont.)
Pozostałe obiekty (dok.)					Other establishments (cont.)
hostele	.	1812	1178	1232	hostels
pokoje gościnne	3443	11699	4737	8217	rooms for rent
kwatery agroturystyczne	6496	7599	4219	4020	agrotourism lodgings
inne obiekty	16649	12408	5996	10114	miscellaneous establishments
Udzielone noclegi	1289145	1480010	934056	1403812	Nights spent (overnight stays)
w tym turystom zagranicznym	270801	322623	156980	285778	of which by foreign tourists
Obiekty hotelowe	716840	897037	534610	879943	Hotels and similar establishments
hotele	505228	648781	394657	664331	hotels
motele	58685	54640	28786	44769	motels
pensjonaty	55053	72870	48668	71553	boarding houses
inne obiekty hotelowe	97874	120746	62499	99290	other hotel establishments
Pozostałe obiekty	572305	582973	399446	523869	Other establishments
schroniska ^b	27763	20920	14363	32654	shelters ^b
kempingi	23274	30884	27156	30393	camping sites
pola biwakowe	38159	34899	17448	31274	tent camp sites
ośrodki wczasowe	196409	168226	137706	169650	holiday centres
ośrodki kolonijne	20249	17652	11529	9055	holiday youth centres
ośrodki szkoleniowo-wypoczynkowe	157677	143318	78859	116915	training-recreational centres
zespoły domków turystycznych ^c	44402	54015	30834	23582	complexes of tourist cottages ^c
hostele	.	13512	21645	34118	hostels
pokoje gościnne	7785	32173	16922	27068	rooms for rent
kwatery agroturystyczne	22490	25285	17016	21863	agrotourism lodging
inne obiekty	34097	42089	25968	27297	miscellaneous establishments

a Obiekty posiadające 10 lub więcej miejsc noclegowych. Dane za lata 2019-2022 opracowano z uwzględnieniem imputacji dla jednostek, które odmówiły udziału w badaniu. b Łącznie ze schroniskami młodzieżowymi i szkolnymi schroniskami młodzieżowymi. c Łącznie z miejscami kempingowymi, jeśli występują na terenie zespołu.

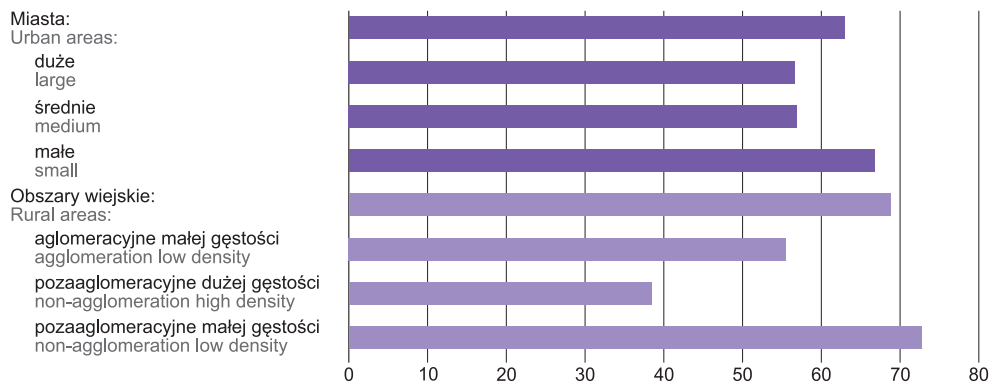
a Establishments with 10 or more bed places. Data for 2019-2022 were compiled taking into account imputations for units which refused to participate in the survey. b Including youth hostels and school youth hostels. c Including camping sites if located within the complex.

WYKRES 2 (67). **TURYSTYCZNE OBIEKTY NOCLEGOWE W MIASTACH ORAZ WEDŁUG DELIMITACJI OBSZARÓW WIEJSKICH W 2022 R. (na 10 tys. mieszkańców)**
CHART 2 (67). TOURIST ACCOMMODATION ESTABLISHMENTS IN URBAN AREAS AND BY DELIMITATION OF RURAL AREAS IN 2022 (per 10 thousand population)

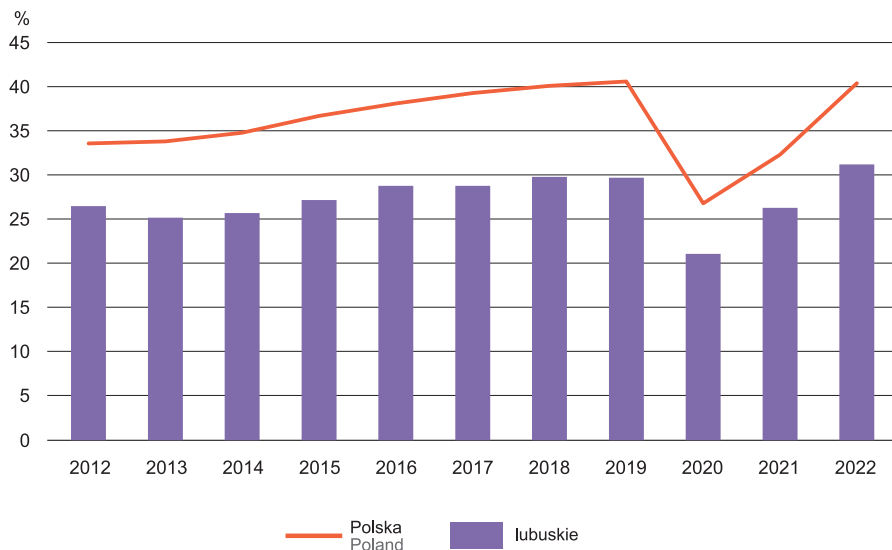


WYKRES 3 (68). **MIEJSCA NOCLEGOWE W TURYSTYCZNYCH OBIEKTACH NOCLEGOWYCH W MIASTACH ORAZ WEDŁUG DELIMITACJI OBSZARÓW WIEJSKICH W 2022 R. (przeciętna liczba miejsc)**

CHART 3 (68). **BED PLACES IN TOURIST ACCOMMODATION ESTABLISHMENTS IN URBAN AREAS AND BY DELIMITATION OF RURAL AREAS IN 2022 (average amount of bed places)**



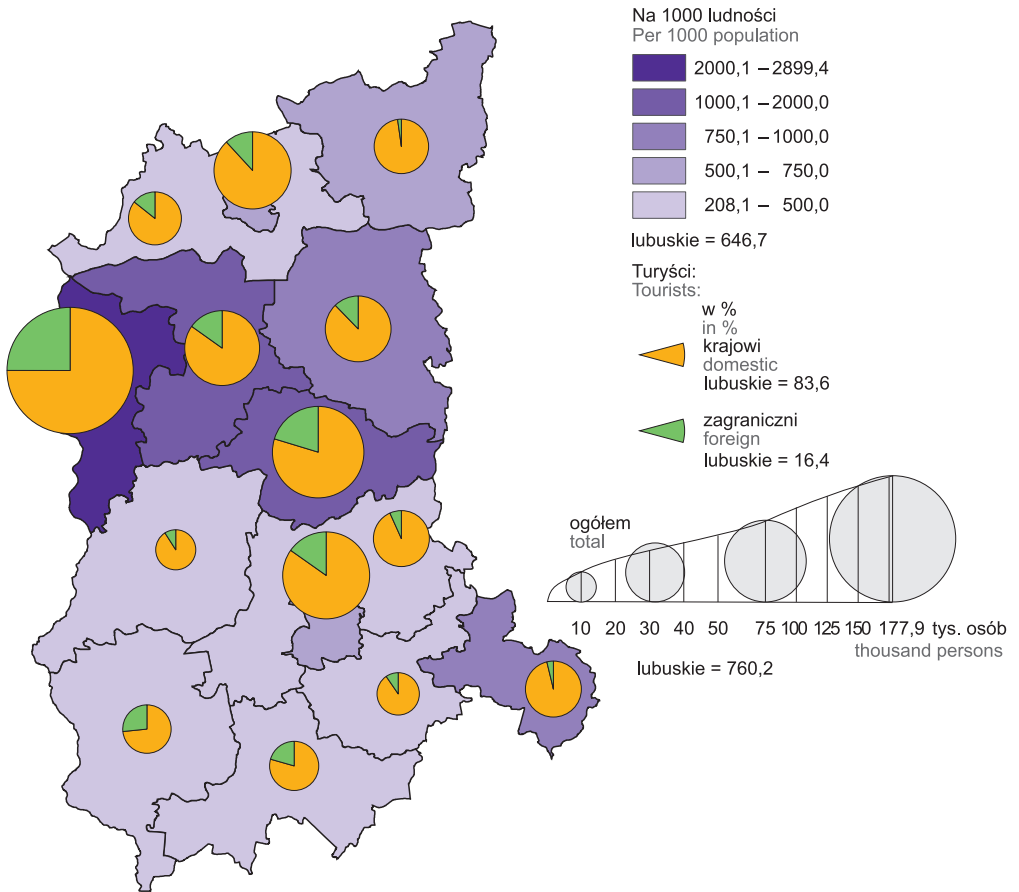
WYKRES 4 (69). **STOPIEŃ WYKORZYSTANIA MIEJSC NOCLEGOWYCH^a**
 CHART 4 (69). **OCCUPANCY RATE OF BED PLACES^a**



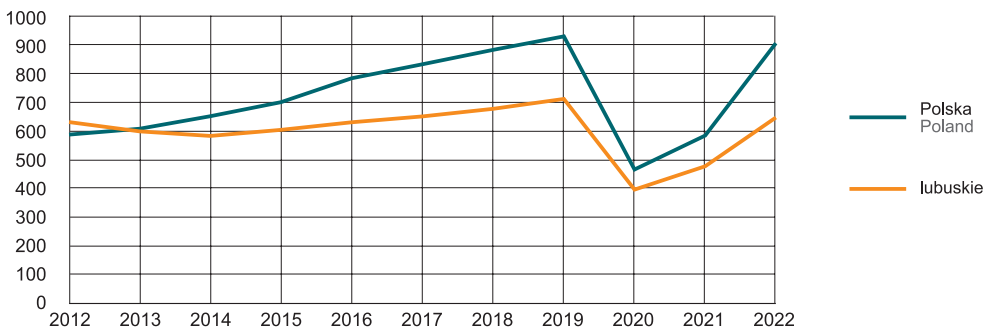
^a Dotyczy obiektów posiadających 10 lub więcej miejsc noclegowych.
^a Concerns establishments with 10 or more bed places.

MAPA 3 (33).
MAP 3 (33).

WYKORZYSTANIE BAZY NOCLEGOWEJ TURYSTYKI W 2022 R.
OCCUPANCY OF TOURIST ACCOMMODATION ESTABLISHMENTS IN 2022



Turyści korzystający z noclegów na 1000 ludności
Tourists accommodated per 1000 population



Sport
Sport

TABL. 7 (89). **ORGANIZACJE KULTURY FIZYCZNEJ I KLUBY SPORTOWE**
Stan w dniu 31 grudnia
PHYSICAL EDUCATION ORGANIZATIONS AND SPORTS CLUBS
As of 31 December

WYSZCZEGÓLNIENIE	2014	2016	2018	2020	2022	SPECIFICATION
ORGANIZACJE KULTURY FIZYCZNEJ PHYSICAL EDUCATION ORGANISATIONS						
Jednostki organizacyjne	66	60	59	55	50	Organizational units
Członkowie	3174	2798	3462	2663	2284	Members
Ćwiczący ^a	2894	2649	3256	2256	1892	Sports participants ^a
KLUBY SPORTOWE^b SPORTS CLUBS^b						
Jednostki organizacyjne	426	485	493	412	491	Organizational units
Członkowie	25282	29003	28466	24387	33270	Members
Ćwiczący	24470	30474	30073	25883	31971	Sports participants
mężczyźni	18569	23765	22726	18671	23304	males
kobiety	5901	6709	7347	7212	8667	females
w tym w wieku do 18 lat	17045	20626	20045	16871	21183	of which aged up to 18 years
Sekcje sportowe	658	718	704	576	687	Sports sections
Trenerzy	461	833	881	850	1042	Coaches
Instruktorzy sportowi	633	553	571	411	541	Sports instructors
Inne osoby prowadzące zajęcia sportowe	287	246	232	169	207	Other persons giving sports classes

a a Dane szacunkowe. b Dane za 2018 r. i 2022 r. opracowano wykorzystując estymację bezpośrednią z uwzględnieniem imputacji dla jednostek, które odmówiły udziału w badaniu.

U w a g a. Dane na podstawie badania cyklicznego przeprowadzanego co dwa lata.

a Estimated data. b Data for 2018 and 2022 were compiled using direct estimation including imputation for units which refused to participate in the survey.

N O T E. Data on sports clubs on the basis of periodic surveys conducted every two years.

TABL. 8 (90). **WYBRANE DZIEDZINY I RODZAJE SPORTÓW W KLUBACH SPORTOWYCH W 2022 R.**
Stan w dniu 31 grudnia
SELECTED FIELDS AND KINDS OF SPORTS IN SPORTS CLUBS IN 2022
As of 31 December

DZIEDZINY I RODZAJE SPORTÓW	Sekcje Sections	Ćwiczący Sports participants			Trenerzy Coaches	Instruktorzy sportowi Sports instructors	FIELDS AND KINDS OF SPORTS
		ogółem total	z liczby ogółem of total				
			kobiety females	juniorzy i juniorki juniors			
Akrobatyka ^a	11	1146	1034	1139	16	25	Acrobatics ^a
Badminton	9	315	120	211	5	6	Badminton
Boks	9	312	73	190	9	4	Boxing
Brydż sportowy	5	97	16	–	–	2	Bridge
Gimnastyka artystyczna	2	75	75	75	2	–	Rhythmic gymnastics
Hokej na lodzie	11	326	113	286	9	6	Ice hockey
Jeździectwo ^a	17	184	163	100	12	15	Equestrian sports ^a

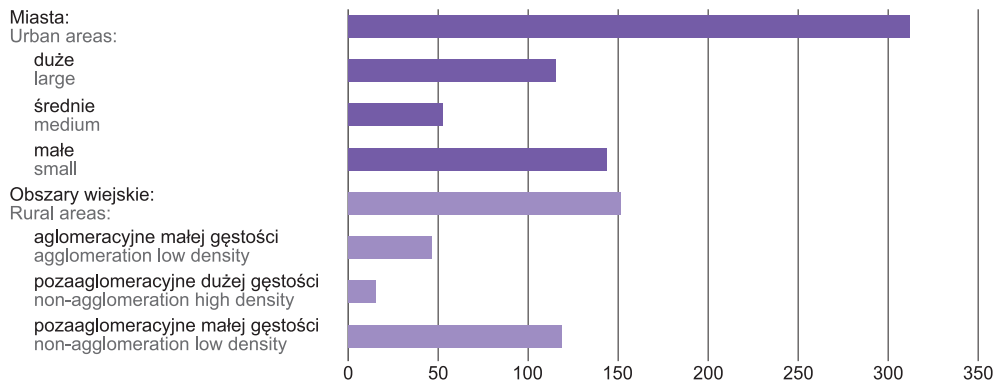
a Dziedzina sportu (obejmuje kilka pokrewnych rodzajów sportu).

a A field of sport (consists of a number of related kinds of sports).

TABLE 8 (90). **WYBRANE DZIEDZINY I RODZAJE SPORTÓW W KLUBACH SPORTOWYCH W 2022 R. (dok.)**
 Stan w dniu 31 grudnia
 SELECTED FIELDS AND KINDS OF SPORTS IN SPORTS CLUBS IN 2022 (cont.)
 As of 31 December

DZIEDZINY I RODZAJE SPORTÓW	Sekcje Sections	Ćwiczący Sports participants			Trenerzy Coaches	Instruktorzy sportowi Sports instructors	FIELDS AND KINDS OF SPORTS
		ogółem total	z liczbą ogółem of total				
			kobiety females	juniorzy i juniorki juniors			
Judo	14	962	265	860	15	5	Judo
Ju jitsu	15	489	100	311	20	15	Ju jitsu
Kajakarstwo klasyczne	6	161	55	146	7	8	Classic canoeing
Karate ^a	16	1062	393	790	13	32	Karate ^a
Kick-boxing	16	496	114	310	12	11	Kick-boxing
Kolarstwo przełajowe	3	33	8	9	1	1	Mountain biking
Kolarstwo szosowe	6	83	14	72	2	6	Road cycling
Koszykówka	22	1522	811	1360	61	26	Basketball
Lekkoatletyka	26	1325	633	988	38	37	Athletics
Łucznictwo	2	60	14	47	2	1	Archery
Piłka nożna	218	12501	558	7958	550	37	Football
Piłka nożna halowa (futsal)	2	58	–	38	2	–	Indoor football
Piłka ręczna	25	746	246	643	33	16	Handball
Piłka siatkowa	55	1790	1024	1519	79	31	Volleyball
Pływanie	17	829	359	784	23	40	Swimming
Podnoszenie ciężarów	4	41	7	22	2	1	Weightlifting
Sport lotniczy ^a	7	247	17	–	–	36	Air sport ^a
Sport motorowy ^a	8	189	13	69	6	9	Motorsport ^a
Strzelectwo sportowe ^a	22	2983	336	99	47	63	Sport shooting ^a
Szachy	11	788	167	542	5	22	Chess
Szermierka	2	150	70	120	2	5	Fencing
Tenis	14	433	197	406	16	9	Tennis
Tenis stołowy	29	664	145	361	16	23	Table tennis
Wioślarstwo	1	53	31	45	1	3	Rowing
Zapasy styl klasyczny	5	372	87	344	8	10	Greco-Roman wrestling
Zapasy styl wolny	1	50	12	50	1	4	Freestyle wrestling
Żeglarstwo ^a	5	151	44	101	2	10	Sailing ^a

^a Dziedzina sportu (obejmuje kilka pokrewnych rodzajów sportu).
^a A field of sport (consists of a number of related kinds of sports).

WYKRES 5 (70). KLUBY SPORTOWE W MIASTACH ORAZ WEDŁUG DELIMITACJI OBSZARÓW WIEJSKICH W 2022 R.
CHART 5 (70). SPORTS CLUBS IN URBAN AREAS AND BY DELIMITATION OF RURAL AREAS IN 2022

TABL. 9 (91). WYBRANE OBIEKTY SPORTOWE^a W 2022 R.

 Stan w dniu 31 grudnia
 SELECTED SPORTS FACILITIES^a IN 2022
 As of 31 December

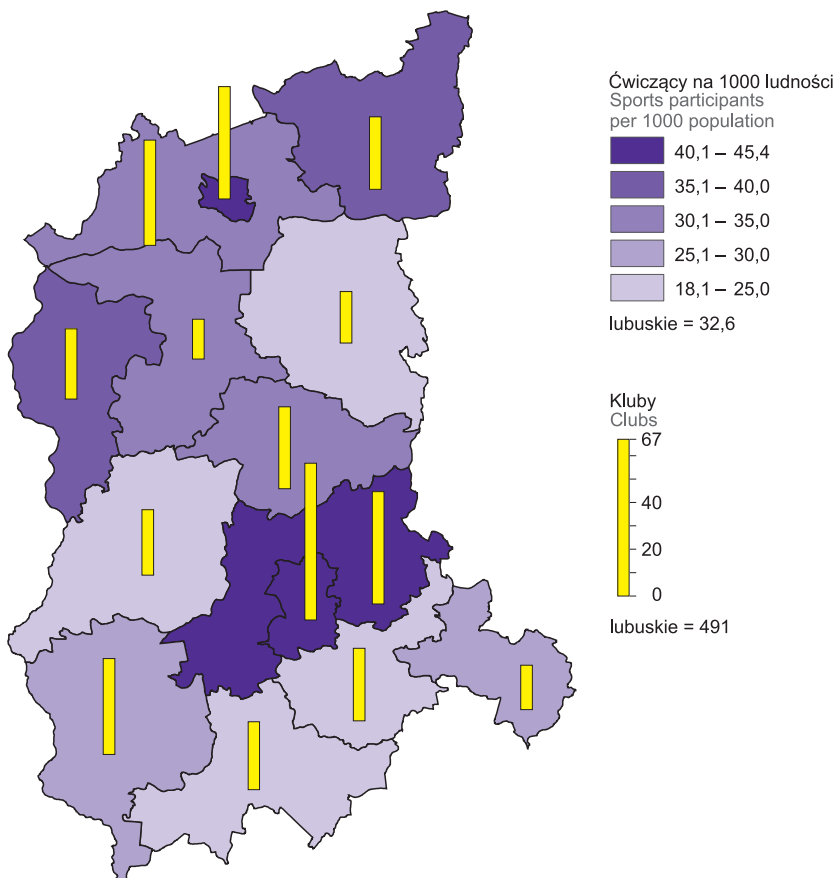
WYSZCZEGÓLNIENIE	Ogółem Total	W tym dostosowane do potrzeb niepeł- nosprawnych osób ćwiczących Of which adapted to the needs of sports participants with disabilities	SPECIFICATION
Stadiony ogółem^b	74	37	Stadiums total^b
w tym piłkarskie	34	19	of which football
Boiska do gier wielkich ^c	341	99	Fields for big games ^c
w tym piłkarskie	341	99	of which football
Boiska do gier małych ^c	153	37	Fields for small games ^c
w tym:			of which:
koszykówki	23	12	basketball
piłki ręcznej	8	2	handball
piłki siatkowej	22	4	volleyball
Boiska uniwersalne (wielozadaniowe)	94	61	Universal and multipurpose sports fields
Korty tenisowe	74	36	Tennis courts
Hale sportowe	38	28	Sports halls
Sale gimnastyczne ^d	30	10	Gyms ^d
Pływalnie	18	14	Swimming pools
Tory sportowe	9	2	Sports tracks
Lodowiska sztucznie mrożone	2	1	Ice skating rinks

a Bez obiektów przyszkolnych. b Łącznie z deklarowanymi obiektami niespełniającymi wymogów przewidzianych dla stadionów, np. widowni. c Łącznie z obiektami niepełnowymiarowymi. d Łącznie z salami pomocniczymi.

a Excluding schools facilities. b Including declared facilities not satisfying the requirements for stadiums, e.g. the seating. c Including non-full-size facilities. d Including auxiliary gyms.

MAPA 4 (34).
MAP 4 (34).

KLUBY SPORTOWE W 2022 R.
SPORTS CLUBS IN 2022



Ćwiczący w klubach sportowych według płci
Persons practising sports in sports clubs by sex
tys.
thousands

