

Dział VI. Wynagrodzenia. Świadczenia społeczne
Chapter VI. Wages and salaries. Social benefits

TABLE 1 (45). **PRZECIĘTNE MIESIĘCZNE WYNAGRODZENIA BRUTTO**
AVERAGE MONTHLY GROSS WAGES AND SALARIES

WYSZCZEGÓLNIENIE	2015	2019	2020	2022		SPECIFICATION
				ogółem total	w tym podmioty o liczbie pracują- cych powyżej 9 osób of which entities with more than 9 employed persons	
O G Ó Ł E M	3375,72	4559,96	4576,02	5706,47	6014,38	T O T A L
sektor publiczny	4112,95	5111,43	5498,96	6525,81	6525,81	public sector
sektor prywatny	3073,10	4293,16	4220,73	5394,09	5760,42	private sector
Rolnictwo, leśnictwo, łowiectwo i rybactwo	4500,92	5620,23	5332,36	6992,61	7558,01	Agriculture, forestry and fishing
Przemysł	3509,62	4731,30	4813,05	5915,41	6039,23	Industry
w tym przetwórstwo przemysłowe	3502,12	4746,43	4817,73	5936,37	6063,43	of which manufacturing
Budownictwo	2541,67	3830,30	3529,22	4467,05	5045,22	Construction
Handel; naprawa pojazdów samochodowych ^Δ	2582,30	3846,91	3812,30	4858,71	5284,53	Trade; repair of motor vehicles ^Δ
Transport i gospodarka maga- zynowa	2701,32	3532,68	3526,45	5699,49	6144,75	Transportation and storage
Zakwaterowanie i gastronomia ^Δ	2147,70	2986,62	3049,32	3786,58	4079,75	Accommodation and catering ^Δ
Informacja i komunikacja	4950,64	8105,92	7886,92	9359,03	10150,58	Information and communication
Działalność finansowa i ubezpieczeniowa	4307,06	5578,26	5434,24	6974,24	7571,39	Financial and insurance activities
Obsługa rynku nieruchomości ^Δ	3642,65	4477,08	4491,63	5279,19	5548,18	Real estate activities
Działalność profesjonalna, naukowa i techniczna	3624,34	4477,65	4537,96	5803,80	6397,09	Professional, scientific and technical activities
Administrowanie i działalność wspierająca ^Δ	2125,48	2918,61	3254,58	4067,91	4010,98	Administrative and support service activities
Administracja publiczna i obrona narodowa; obowiązkowe zabezpieczenia społeczne	4523,54	5737,22	6237,23	7372,56	7372,56	Public administration and defence; compulsory social security
Edukacja	3955,67	4759,30	5129,16	5880,74	5902,96	Education
Opieka zdrowotna i pomoc społeczna	3374,56	4642,71	4916,98	6113,73	6275,34	Human health and social work activities
Działalność związana z kulturą, rozrywką i rekreacją	3116,65	3978,86	4129,29	5102,04	5150,36	Arts, entertainment and recreation
Pozostała działalność usługowa	2741,86	3157,90	3403,00	4320,83	4635,59	Other service activities

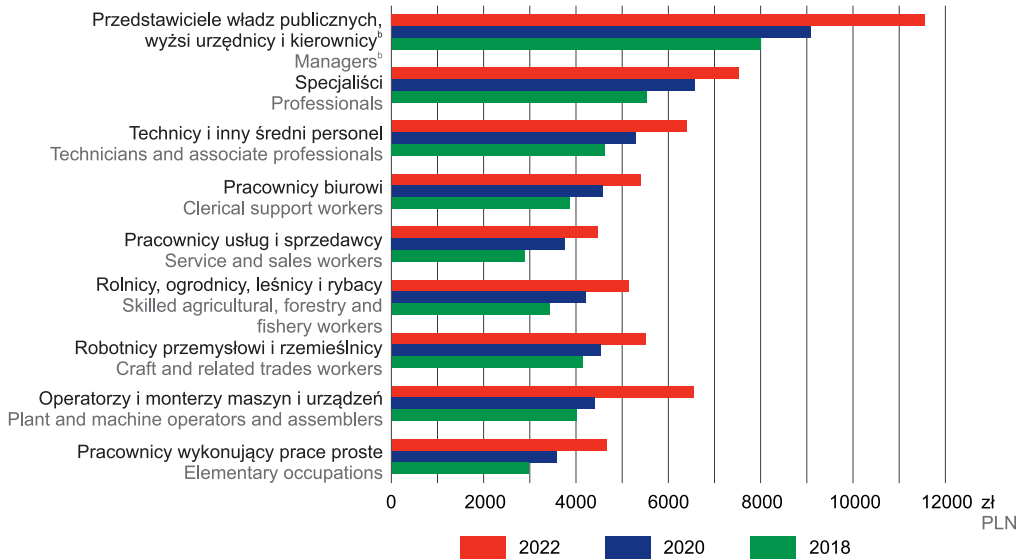
TABL. 2 (46). **PRZECIĘTNE WYNAGRODZENIA BRUTTO ZA PAŹDZIERNIK¹ 2022 R.**
AVERAGE GROSS WAGES AND SALARIES FOR OCTOBER¹ 2022

WYSZCZEGÓLNIENIE SPECIFICATION a – w zł in PLN b – ogółem = 100 total = 100	Ogółem Total			Sektor publiczny Public sector			Sektor prywatny Private sector			
	ogółem total	mężczyźni men	kobiety women	ogółem total	mężczyźni men	kobiety women	ogółem total	mężczyźni men	kobiety women	
O G Ó Ł E M T O T A L										
O G Ó Ł E M	a	6496,02	6909,38	6012,28	6801,71	7306,09	6588,41	6383,87	6840,5	5612,92
T O T A L	b	100,0	100,0	100,0	100,0	100,0	100,0	100,0	100,0	100,0
WEDŁUG POZIOMU WYKSZTAŁCENIA BY EDUCATIONAL LEVEL										
Wyższe ze stopniem naukowym co najmniej doktora oraz tytułem magistra, lekarza lub równorzędnym	a	8018,27	9351,63	7418,31	7595,21	8689,83	7243,96	8708,65	9975,84	7789,88
Tertiary with academic degree (at least doctorate) or tertiary with master degree, physician degree or equivalent	b	123,4	135,3	123,4	111,7	118,9	110	136,4	145,8	138,8
Wyższe z tytułem inżyniera, licencjata, dyplomowanego ekonomisty lub równorzędnym	a	7635,33	8709,79	6654,2	6977,4	8136,5	6573,71	7890,43	8811,92	6707,07
Tertiary with engineer degree, licentiate (beachelor), economist with diploma or equivalent	b	117,5	126,1	110,7	102,6	111,4	99,8	123,6	128,8	119,5
Policealne	a	6174,40	6804,45	5672,96	6544,92	7007,39	6430,44	6012,11	6772,40	5081,48
Post-secondary	b	95	98,5	94,4	96,2	95,9	97,6	94,2	99	90,5
Średnie zawodowe	a	6303,36	6788,24	5490,20	6228,74	6402,46	6127,61	6319,67	6833,68	5212,35
Vocational secondary	b	97,0	98,2	91,3	91,6	87,6	93,0	99,0	99,9	92,9
Średnie ogólnokształcące	a	5551,38	6514,35	4704,57	5102,77	5948,28	4841,24	5631,54	6561,27	4666,56
General secondary	b	85,5	94,3	78,2	75,0	81,4	73,5	88,2	95,9	83,1
Zasadnicze zawodowe	a	5497,24	5843,44	4668,63	5034,22	5482,84	4478,39	5553,16	5876,75	4705,77
Basic vocational	b	84,6	84,6	77,7	74,0	75,0	68,0	87,0	85,9	83,8
Gimnazjalne	a	5158,13	5353,34	4299,22	4238,55	4322,05	4085,96	5291,36	5468,41	4367,18
Lower secondary	b	79,4	77,5	71,5	62,3	59,2	62,0	82,9	79,9	77,8
Podstawowe i niepełne podstawowe	a	5455,83	6085,85	4424,02	4666,54	5242,30	4301,44	5565,05	6155,20	4453,94
Primary and incomplete primary	b	84,0	88,1	73,6	68,6	71,8	65,3	87,2	90,0	79,4
WEDŁUG WIEKU BY AGE										
24 lata i mniej and less	a	4923,54	5177,75	4589,45	4879,48	4892,87	4875,58	4926,78	5185,70	4549,43
	b	75,8	74,9	76,3	71,7	67,0	74,0	77,2	75,8	81,1
25–34	a	5936,21	6241,76	5534,12	5785,55	6067,12	5676,09	5969,30	6258,76	5473,17
	b	91,4	90,3	92,0	85,1	83,0	86,2	93,5	91,5	97,5
35–44	a	6672,83	7254,45	5994,52	6436,43	7262,18	6181,50	6748,38	7253,53	5869,38
	b	102,7	105,0	99,7	94,6	99,4	93,8	105,7	106,0	104,6
45–54	a	6930,81	7463,08	6411,36	7334,19	7985,37	7091,40	6740,95	7351,53	5830,62
	b	106,7	108,0	106,6	107,8	109,3	107,6	105,6	107,5	103,9
55–59	a	6435,48	6814,19	6125,13	6978,49	7120,08	6918,10	6059,61	6700,17	5260,06
	b	99,1	98,6	101,9	102,6	97,5	105,0	94,9	97,9	93,7
60–64	a	6645,60	6570,22	7080,22	7314,01	7127,19	7769,86	6254,06	6322,96	5247,75
	b	102,3	95,1	117,8	107,5	97,6	117,9	98,0	92,4	93,5
65 lat i więcej and more	a	7204,80	7360,08	6546,52	8389,67	9130,75	6837,77	5781,86	5873,39	3010,00
	b	110,9	106,5	108,9	123,3	125,0	103,8	90,6	85,9	53,6
WEDŁUG STAŻU PRACY BY WORK SENIORITY										
Do 1,9 roku and less	a	5577,21	6176,98	4741,24	5132,26	5545,64	4967,13	5650,32	6223,91	4669,35
	b	85,9	89,4	78,9	75,5	75,9	75,4	88,5	91,0	83,2
2,0– 4,9	a	6029,56	6813,68	5048,78	5387,44	5434,62	5370,55	6138,25	6915,36	4947,20
	b	92,8	98,6	84,0	79,2	74,4	81,5	96,2	101,1	88,1
5,0– 9,9	a	5981,56	6416,62	5495,12	5637,39	6276,62	5417,75	6070,23	6432,04	5532,03
	b	92,1	92,9	91,4	82,9	85,9	82,2	95,1	94,0	98,6
10,0–14,9	a	6277,48	6724,59	5754,31	5987,84	6414,17	5839,95	6368,96	6764,79	5700,29
	b	96,6	97,3	95,7	88,0	87,8	88,6	99,8	98,9	101,6
15,0–19,9	a	6998,07	7598,09	6348,72	6838,68	7800,93	6489,89	7062,20	7563,17	6238,47
	b	107,7	110,0	105,6	100,5	106,8	98,5	110,6	110,6	111,1
20 lat i więcej and more	a	6867,80	7083,12	6617,81	7496,71	7793,68	7351,50	6529,51	6889,90	5861,36
	b	105,7	102,5	110,1	110,2	106,7	111,6	102,3	100,7	104,4

¹ Dane na podstawie reprezentacyjnego badania przeprowadzonego co dwa lata. Dane obejmują podmioty o liczbie pracujących powyżej 9 osób. Wyniki dotyczą osób pełnozatrudnionych i niepełnozatrudnionych, które w roku badania pracowały cały październik.
¹ Data based on a representative biennial survey. The data includes entities employing more than 9 persons. The results refer to full-time and part-time employees who worked whole October in the year of the study.

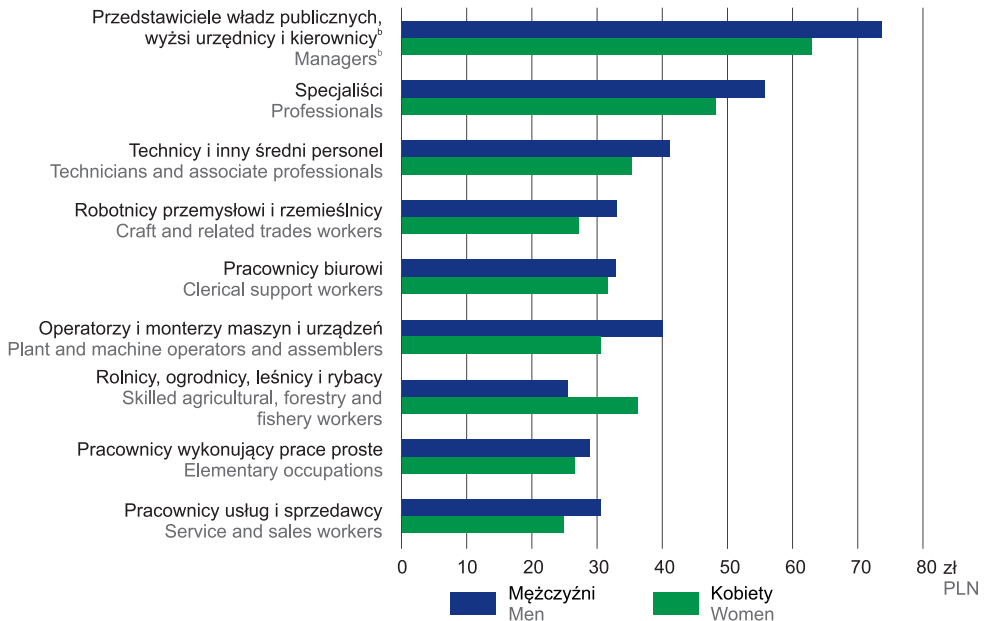
WYKRES 1 (42). **PRZECIĘTNE WYNAGRODZENIA BRUTTO^a WEDŁUG WIELKICH GRUP ZAWODÓW ZA PAŹDZIERNIK**

CHART 1 (42). **AVERAGE GROSS WAGES AND SALARIES OF EMPLOYEES BY MAJOR OCCUPATIONAL GROUP IN OCTOBER**



WYKRES 2 (43). **PRZECIĘTNE STAWKI GODZINOWE WYNAGRODZENIA^a OGÓŁEM BRUTTO WEDŁUG PŁCI ZA PAŹDZIERNIK 2022 R.**

CHART 2 (43). **EMPLOYEES' AVERAGE HOURLY GROSS EARNINGS BY SEX FOR OCTOBER 2022**

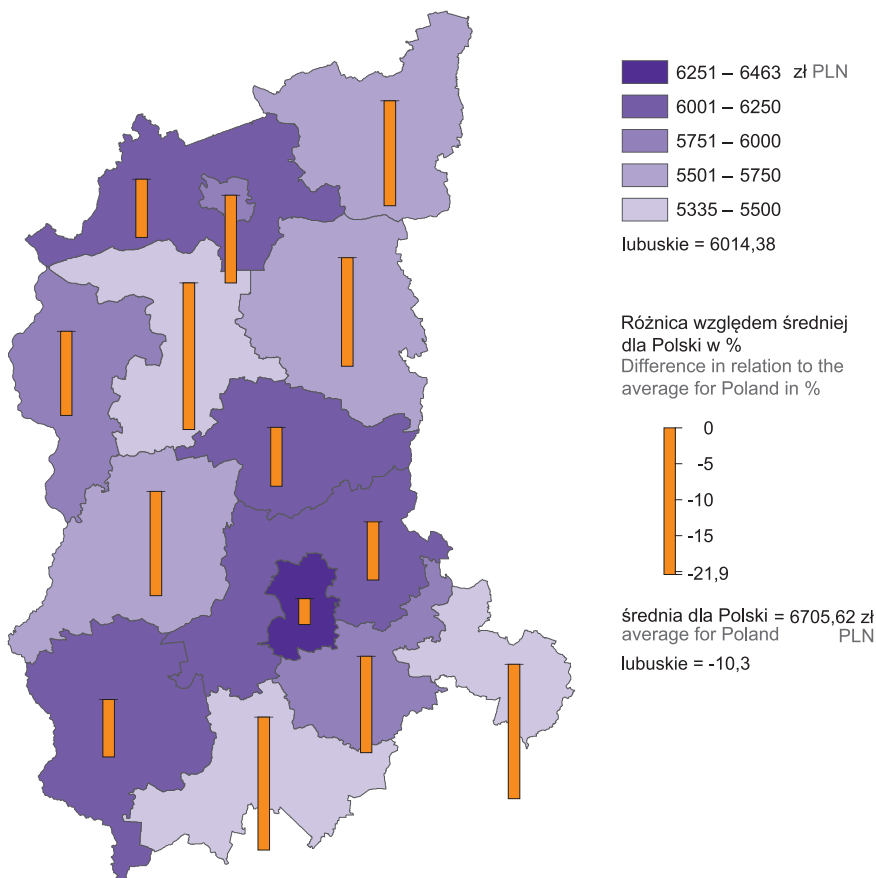


a Dane na podstawie reprezentacyjnego badania przeprowadzonego co dwa lata. Dane obejmują podmioty o liczbie pracujących powyżej 9 osób. Wyniki dotyczą osób pełnozatrudnionych i niepełnozatrudnionych, które w roku badania przepracowały cały październik. b Grupa obejmuje pracowników sektora publicznego i prywatnego.

a Data based on a representative survey conducted every two years. The data includes entities employing more than 9 people. Results apply to full-time and part-time employees who worked the entire time in the year of the study October. b The group includes employees from the public and private sectors.

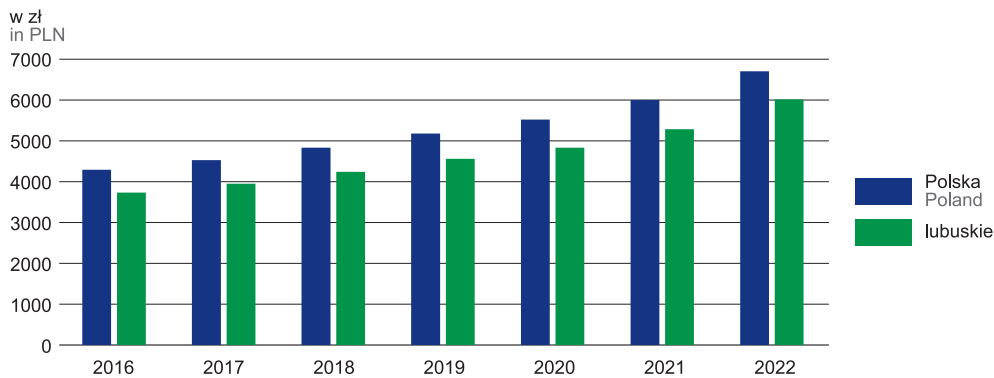
MAPA 1 (18).
MAP 1 (18).

PRZECIĘTNE MIESIĘCZNE WYNAGRODZENIA BRUTTO^a W 2022 R.
AVERAGE MONTHLY GROSS WAGES AND SALARIES^a IN 2022



WYKRES 3 (44).
CHART 3 (44).

PRZECIĘTNE MIESIĘCZNE WYNAGRODZENIA BRUTTO^a
AVERAGE MONTHLY GROSS WAGES AND SALARIES^a



^a Bez podmiotów gospodarczych o liczbie pracujących do 9 osób.
^a Excluding economic entities with up to 9 employed persons.

TABL. 3 (47). **EMERYCI I RENCIŚCI^a**
RETIREEES AND PENSIONERS^a

WYSZCZEGÓLNIENIE	2015	2019	2020	2022	SPECIFICATION
O G Ó Ł E M	214766	226357	227596	226133	T O T A L
Pobierający emerytury i renty wypłacane przez Zakład Ubezpieczeń Społecznych	196405	210715	212700	212908	Persons receiving retirement and other pensions paid by the Social Insurance Institution
emerytury	131415	155678	159692	163738	retirement pensions
renty z tytułu niezdolności do pracy	33482	25054	23306	19996	disability pensions
renty rodzinne	31508	29983	29702	29175	survivors pensions
Rolnicy indywidualni	18361	15642	14896	13225	Farmers

a Przeciętne w roku.

Ź r ó d ł o: dane Zakładu Ubezpieczeń Społecznych i Kasy Rolniczego Ubezpieczenia Społecznego.

a Annual averages.

S o u r c e: data of the Social Insurance Institution and the Agricultural Social Insurance Fund.

TABL. 4 (48). **ŚWIADCZENIA EMERYTALNE I RENTOWE BRUTTO**
GROSS RETIREMENT AND OTHER PENSION BENEFITS

WYSZCZEGÓLNIENIE	2015	2019	2020	2022	SPECIFICATION
O G Ó Ł E M T O T A L					
Świadczenia w mln zł	4557,0	5575,1	5946,1	6941,1	Benefits in million PLN
WYPŁACANE PRZEZ ZAKŁAD UBEZPIECZEŃ SPOŁECZNYCH PAID BY THE SOCIAL INSURANCE INSTITUTION					
R a z e m T o t a l					
Świadczenia w mln zł	4266,2	5307,3	5677,1	6684,2	Benefits in million PLN
Przeciętna miesięczna emerytura i renta w zł	1810,13	2098,93	2224,21	2616,25	Average monthly retirement and other pension in PLN
Emerytury Retirement pensions					
Świadczenia w mln zł	3022,0	4067,1	4403,3	5318,7	Benefits in million PLN
Przeciętna miesięczna emerytura w zł	1916,33	2177,1	2297,82	2706,91	Average monthly retirement pension in PLN
Renty z tytułu niezdolności do pracy Disability pensions					
Świadczenia w mln zł	618,5	554,5	552,7	541,6	Benefits in million PLN
Przeciętna miesięczna renta w zł	1539,38	1844,41	1976,14	2257,02	Average monthly pension in PLN
Renty rodzinne Survivors pensions					
Świadczenia w mln zł	625,7	685,7	721,1	824,0	Benefits in million PLN
Przeciętna miesięczna renta w zł	1654,89	1905,77	2023,07	2353,62	Average monthly pension in PLN
ROLNIKÓW INDYWIDUALNYCH ^a FARMERS ^a					
Świadczenia w mln zł	290,8	267,8	269,0	256,9	Benefits in million PLN
Przeciętna miesięczna emerytura i renta w zł	1319,74	1426,67	1504,97	1619,12	Average monthly retirement and other pension in PLN

a Łącznie z wypłatami z pozarolniczego systemu ubezpieczeń społecznych, w przypadku łączenia uprawnień do świadczeń z tego systemu z uprawnieniami do świadczeń z Funduszu Emerytalno-Rentowego; patrz uwagi ogólne, ust. 1 na str. 182.

Ź r ó d ł o: dane Zakładu Ubezpieczeń Społecznych i Kasy Rolniczego Ubezpieczenia Społecznego.

a Including payments from non-agricultural social security system, in case of merging entitlements to benefits from this system and to benefits from the Pension Fund; see general notes, item 1 on page 182.

S o u r c e: data of the Social Insurance Institution and the Agricultural Social Insurance Fund.

TABL. 5 (49). **ŚWIADCZENIA Z PROGRAMU „RODZINA 500+” I KARTA DUŻEJ RODZINY**
 BENEFITS FROM THE "FAMILY 500+" PROGRAMME AND LARGE FAMILY CARD

WYSZCZEGÓLNIENIE	2020	2021	2022	SPECIFICATION
Świadczenie wychowawcze: przeciętna miesięczna liczba dzieci, na które rodziny otrzymują świadczenia w tys.	157238	156432	170530	Child-raising benefit: average monthly number of children in respect of whom families receive the benefit in thousands
wypłaty świadczenia w tys. zł	1009523,2	999539,8	1076749,5	benefit payments in thousand PLN
Rodziny posiadające Kartę Dużej Rodziny	25806	28356	36383	Families with „Large Family Card”

WYKRES 4 (45). **KORZYSTAJĄCY ZE ŚWIADCZEŃ RODZINNYCH**
 CHART 4 (45). PERSONS RECEIVING FAMILY BENEFITS

