

# Sytuacja gospodarcza w województwie lubuskim w marcu 2024 r.

30.04.2024 r.

RAPORT  
SYTUACJA GOSPODARCZA  
WOJEWÓDZTWA LUBUSKIEGO  
marzec 2024 r.

W marcu 2024 r. produkcja sprzedana budownictwa, w tym budowlano-montażowa oraz sprzedaż detaliczna zwiększyły się w porównaniu z marcem 2023 r. Zmniejszyła się natomiast produkcja sprzedana przemysłu oraz sprzedaż hurtowa. Na rynku pracy zanotowano (w skali roku) spadek przeciętnego zatrudnienia, liczby zarejestrowanych bezrobotnych oraz stopy bezrobocia rejestrowanego.

W kwietniu br. w większości badanych obszarów gospodarki oceny koniunktury formułowane przez przedsiębiorców były korzystniejsze niż przed miesiącem. Największą poprawę opinii odnośnie sytuacji gospodarczej zaobserwowano w sekcji zakwaterowanie i gastronomia. Wśród tych jednostek oceny koniunktury były też najbardziej optymistyczne. Pogorszenie ocen zanotowano jedynie w opiniach przedsiębiorstw zajmujących się handlem hurtowym, wśród nich przeważały też negatywne nastroje gospodarcze. Pesymistyczne oceny koniunktury odnotowano także wśród jednostek zajmujących się budownictwem oraz transportem i gospodarką magazynową.

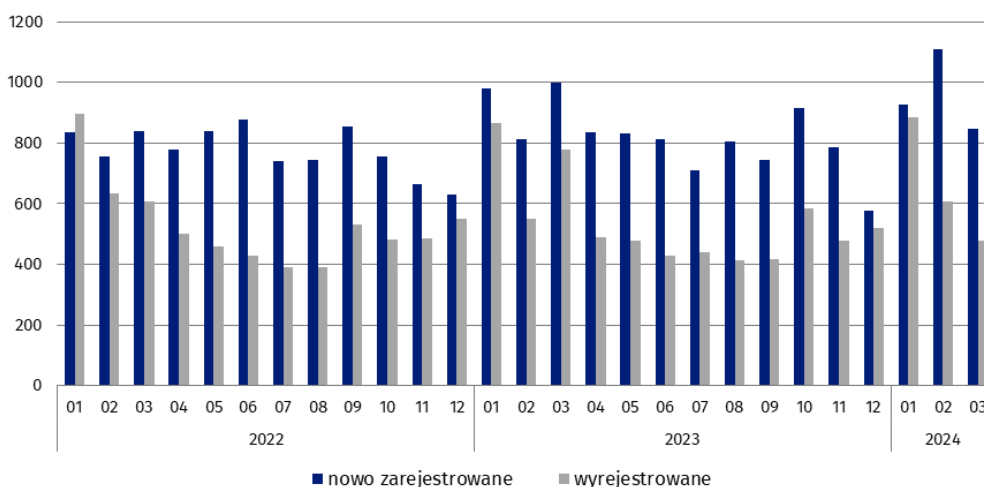
## Podmioty gospodarki narodowej w rejestrze REGON

Według stanu na koniec marca 2024 r. w województwie lubuskim w rejestrze REGON zarejestrowanych było 131,6 tys. **podmiotów gospodarki narodowej**, tj. o blisko 3% więcej niż w marcu poprzedniego roku.

Największy wzrost liczby podmiotów odnotowano ponownie w przedsiębiorstwach zajmujących się administrowaniem i działalnością wspierającą (o ok. 6%). W firmach prowadzących działalność w budownictwie oraz w jednostkach z informacji i komunikacji wzrost liczby podmiotów wyniósł po ok. 5%.

W marcu br. do rejestru wpisano 847 nowych podmiotów, a wykreślono z niego 477 podmiotów. Na koniec tego miesiąca w rejestrze REGON 20,6 tys. jednostek miało zawieszoną działalność.

## Podmioty gospodarki narodowej w rejestrze REGON nowo zarejestrowane i wyrejestrowane



## Rynek pracy

W marcu 2024 r. w sektorze przedsiębiorstw **przeciętne zatrudnienie** wyniosło ok. 126 tys. osób i nieznacznie zmniejszyło się w odniesieniu do analogicznego miesiąca poprzedniego roku.

Największy (ok. 9%) spadek przeciętnego zatrudnienia, w skali roku, odnotowały przedsiębiorstwa zajmujące się działalnością profesjonalną, naukową i techniczną. Więcej osób niż przed rokiem zatrudniali pracodawcy m.in. w sekcjach: transport i gospodarka magazynowa, zakwaterowanie i gastronomia oraz administrowanie i działalność wspierająca.

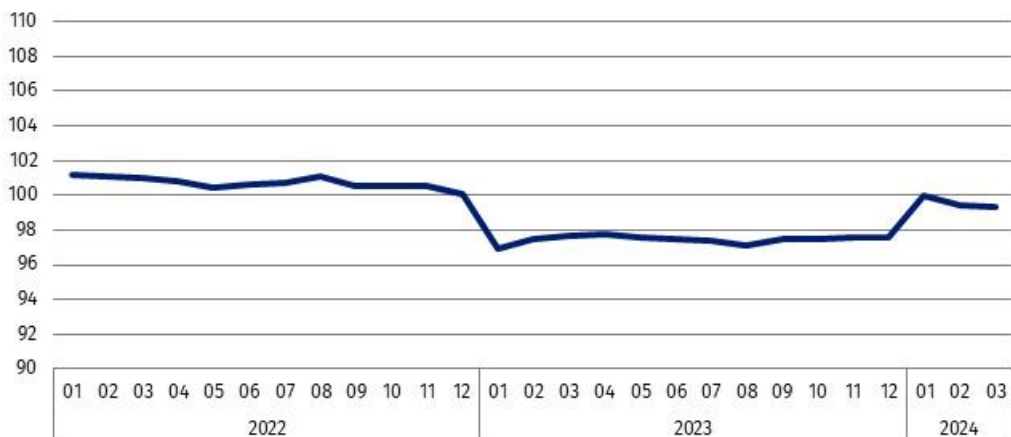
W końcu marca br. w urzędach pracy **zarejestrowanych było blisko 17 tys. bezrobotnych**, tj. o ok. 1% mniej niż rok wcześniej. W tym czasie zmniejszyła się również **stopa bezrobocia rejestrowanego**, która na koniec **marca** wyniosła 4,6% (wobec 4,7% przed rokiem).

Największy spadek stopy bezrobocia rejestrowanego odnotowano ponownie w powiecie zielonogórskim (o 0,6 p. proc.), natomiast wzrost w powiecie sulęcińskim (o 0,4 p. proc.). Po raz kolejny najniższą stopę bezrobocia rejestrowanego zaobserwowano w powiecie ślubickim (2,2%), a najwyższą w powiecie strzelecko-dreźnieckim (9,7%).

W marcu 2024 r. pracodawcy zgłosili do urzędów pracy 2,8 tys. **ofert zatrudnienia**, to o prawie 8% więcej niż w analogicznym miesiącu poprzedniego roku.

### Przeciętne miesięczne zatrudnienie

(analogiczny miesiąc roku poprzedniego =100)



## Wynagrodzenia

**Przeciętne miesięczne wynagrodzenie brutto w sektorze przedsiębiorstw** w marcu br. wyniosło 7206,41 zł i w porównaniu z marcem 2023 r. zwiększyło się o ponad 11%.

Przeciętne miesięczne wynagrodzenie wzrosło w niemal wszystkich obserwowanych sekcjach sektora przedsiębiorstw. Najbardziej zwiększyły się płace w firmach zajmujących się informacją i komunikacją (o blisko 36%). Znaczny wzrost wynagrodzeń zanotowano także w zakwaterowaniu i gastronomii (o ok. 17%). Niższe niż przed rokiem wynagrodzenia otrzymali zatrudnieni w przedsiębiorstwach zajmujących działalnością profesjonalną, naukową i techniczną (o ponad 1%).

Podobnie jak w poprzednich miesiącach, w marcu 2024 r. najwyższe wynagrodzenie (przekraczające średnie wynagrodzenie w sektorze przedsiębiorstw w województwie o ok. 76%) zanotowano w sekcji informacja i komunikacja. Najniższy poziom płac charakteryzował jednostki zajmujące się zakwaterowaniem i gastronomią oraz administrowaniem i działalnością wspierającą.

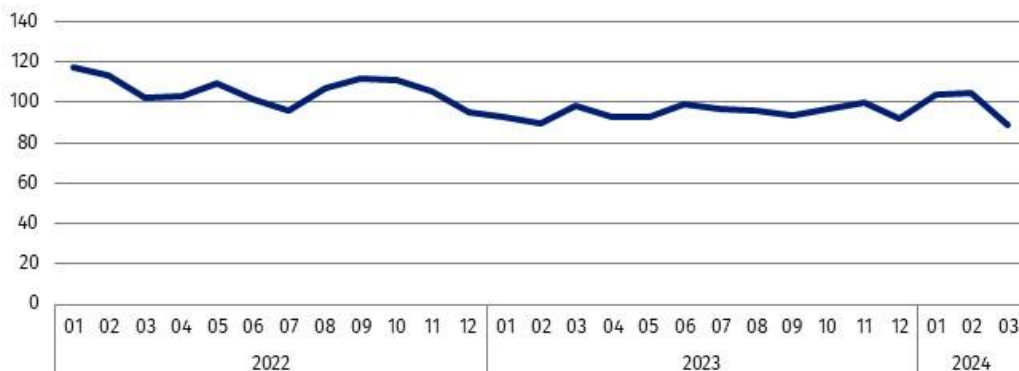
## Produkcja sprzedana przemysłu

W marcu 2024 r. **produkcja sprzedana przemysłu** ogółem wyniosła 4425,6 mln zł (w cenach bieżących), tj. o ponad 11% mniej (w cenach stałych) w odniesieniu do analogicznego miesiąca poprzedniego roku (kiedy zanotowano wzrost produkcji o niecały 1%).

W odniesieniu do poprzedniego miesiąca sprzedaż produkcji zmniejszyła się o ponad 1%.

### Produkcja sprzedana przemysłu

(analogiczny miesiąc roku poprzedniego =100)



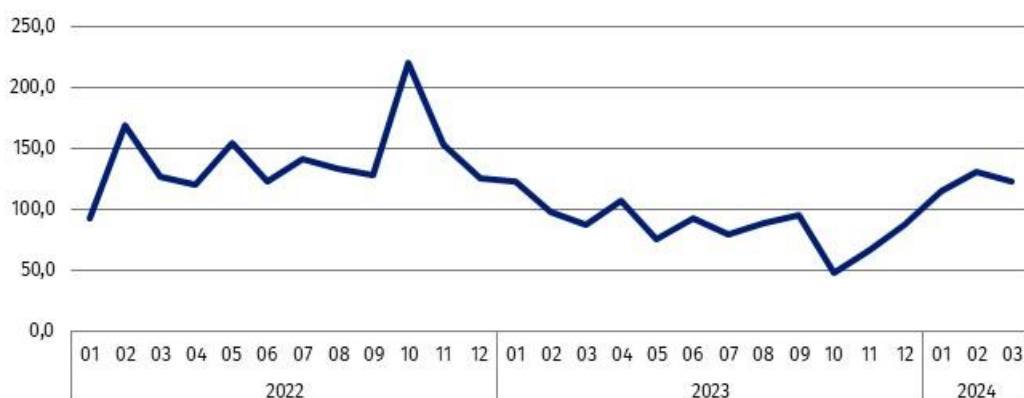
Zmniejszenie produkcji sprzedanej w stosunku do marca 2023 r. odnotowano w 23 spośród 29 działów przemysłu w województwie. Niższą sprzedaż odnotowały m.in. przedsiębiorstwa związane z produkcją metali (o ok. 27%) oraz produkcją maszyn i urządzeń (o prawie 24%). Zwiększenie sprzedaży zanotowano natomiast m.in. w produkcji wyrobów z pozostałych mineralnych surowców niemetalicznych (o ponad 2%).

## Produkcja sprzedana budownictwa

W marcu 2024 r. **produkcja sprzedana budownictwa** wyniosła 290,8 mln zł (w cenach bieżących), tj. była wyższa o ok. 4% w porównaniu z marcem poprzedniego roku. Zwiększyła się także **produkcja budowlano-montażowa** o ok. 23% (wyniosła 115,2 mln zł).

### Produkcja budowlano-montażowa

(analogiczny miesiąc roku poprzedniego =100)



## Rynek wewnętrzny

W marcu br. **sprzedaż detaliczna** zrealizowana przez przedsiębiorstwa handlowe i niehandlowe zwiększyła się o ok. 7% w relacji do marca 2023 r. Mniejsza była natomiast sprzedaż hurtowa w przedsiębiorstwach handlowych – o blisko 34%, w tym w jednostkach hurtowych – o ok. 45%.

W skali roku najbardziej (o ponad 72%) zwiększyła się sprzedaż w przedsiębiorstwach prowadzących sprzedaż pojazdów samochodowych, motocykli, części. Zmniejszyła się natomiast m.in. sprzedaż w grupie tekstylia, odzież i obuwie (o 51%) oraz w grupie pozostałe (o ponad 20%).

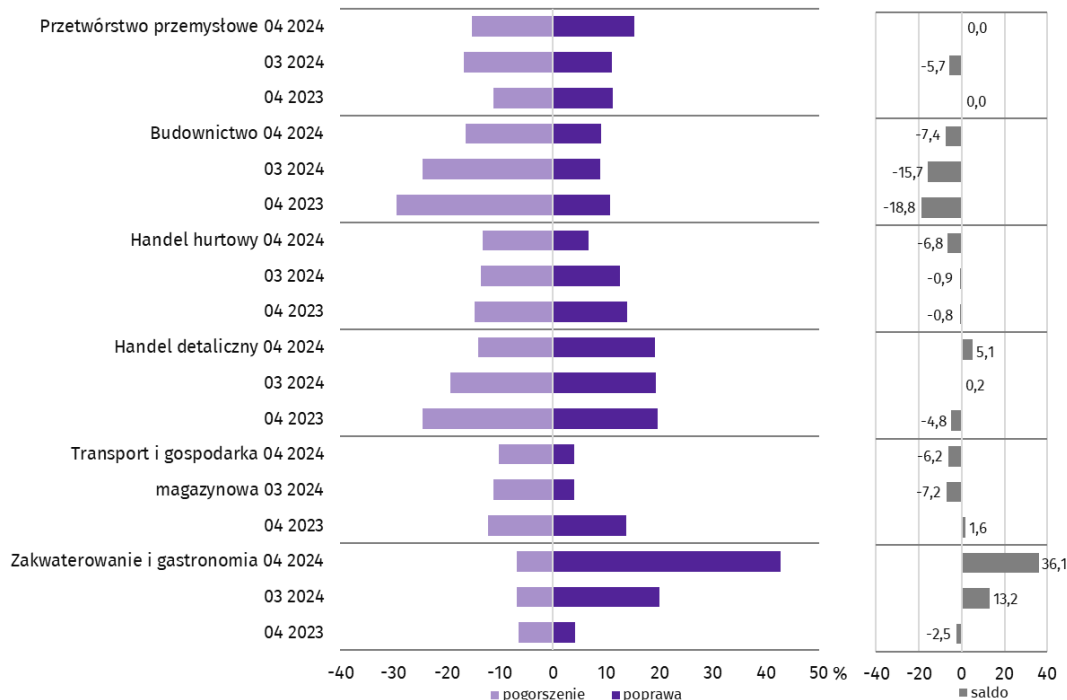
## Koniunktura gospodarcza

W kwietniu br. w większości badanych obszarów gospodarki oceny koniunktury formułowane przez przedsiębiorców były korzystniejsze niż przed miesiącem. Największą poprawę opinii odnośnie sytuacji gospodarczej zaobserwowano w sekcji zakwaterowanie i gastronomia - wzrost wartości wskaźnika o 22,9 w porównaniu z marcem br. Wśród tych jednostek oceny koniunktury były też najbardziej optymistyczne. Pogorszenie ocen (o 5,9 w skali miesiąca) zanotowano jedynie wśród przedsiębiorstw zajmujących się handlem hurtowym. Najbardziej pesymistyczne nastroje gospodarcze zaobserwowano wśród jednostek prowadzących działalność w zakresie budownictwa. Negatywne oceny koniunktury odnotowano także wśród jednostek zajmujących się transportem i gospodarką magazynową.

Przedsiębiorcy badanych obszarów gospodarki niezmiennie uważają, że trwająca wojna w Ukrainie nie powoduje negatywnych skutków lub stanowi nieznaczne zagrożenie dla ich firm. Większość przedsiębiorców, oceniając negatywny wpływ wojny na działalność ich firmy, podobnie jak w poprzednich edycjach badania, wskazywała, że przede wszystkim powoduje ona wzrost kosztów.


Przedstawiciele badanych rodzajów działalności w większości byli zdania, że zarówno w krótkim okresie (1-3 miesiące), jak i w ciągu najbliższych 12 miesięcy, ceny usług, materiałów i surowców wykorzystywanych przez ich firmy w ramach prowadzonej działalności będą wzrastać wolniej niż dotychczas. Według przedsiębiorców we wszystkich obszarach działalności, na funkcjonowanie firm w najbliższym kwartale w największym stopniu wpłyną ceny energii i paliw. W dalszej kolejności firmy wskazywały na wysokie koszty zatrudnienia, wysokie ceny komponentów i usług, wzrost cen czynszu, najmu lokali, itp. oraz zmiany w przepisach i wymogach prawnych.


## Wskaźniki ogólnego klimatu koniunktury według rodzaju działalności (sekcje i działy PKD 2007)




Opracowanie merytoryczne:  
**Urząd Statystyczny w Zielonej Górze**  
**Dyrektor Roman Fedak**  
Tel: 68 322 31 12

Współpraca z mediami:  
**Elwira Olczyk**  
E.Olczyk@stat.gov.pl  
Tel: 68 322 31 19

 [zielonagora.stat.gov.pl](https://zielonagora.stat.gov.pl)

 [@ZielonaGoraSTAT](https://twitter.com/ZielonaGoraSTAT)

 [@UStatZielonaGora](https://facebook.com/UStatZielonaGora)

### **Powiązane opracowania**

[Komunikat o sytuacji społeczno-gospodarczej województwa lubuskiego w marcu 2024 r.](#)

[Koniunktura gospodarcza w województwie lubuskim w kwietniu 2024 r.](#)

### **Temat dostępny w bazach danych**

[Bank Danych Lokalnych BDL](#)

[Dziedziczne Bazy Wiedzy](#)

### **Ważniejsze pojęcia dostępne w słowniku**

[Przeciętne zatrudnienie](#)

[Bezrobotni zarejestrowani](#)

[Stopa bezrobocia rejestrowanego](#)

[Przeciętne miesięczne wynagrodzenie brutto](#)

[Produkcja sprzedana przemysłu](#)

[Sprzedaż detaliczna towarów](#)

[Sprzedaż hurtowa](#)

[Podmiot gospodarki narodowej](#)

[Wskaźnik ogólnego klimatu koniunktury](#)