

# Sytuacja gospodarcza w województwie lubuskim w lutym 2024 r.

28.03.2024 r.

RAPORT  
SYTUACJA GOSPODARCZA  
WOJEWÓDZTWA LUBUSKIEGO  
luty 2024

W lutym 2024 r. produkcja sprzedana przemysłu, produkcja sprzedana budownictwa, w tym budowlano-montażowa oraz sprzedaż detaliczna zwiększyły się w porównaniu z lutym 2023 r. Zmniejszyła się natomiast sprzedaż hurtowa. Na rynku pracy zanotowano (w skali roku) spadek przeciętnego zatrudnienia, liczby zarejestrowanych bezrobotnych oraz stopy bezrobocia rejestrowanego.

W marcu br. w większości badanych obszarów gospodarki oceny koniunktury formułowane przez przedsiębiorców były korzystniejsze niż przed miesiącem, wśród ich opinii nadal jednak dominowały oceny negatywne. Największą poprawę opinii odnośnie sytuacji gospodarczej zanotowano w sekcji zakwaterowanie i gastronomia, wśród tych jednostek oceny koniunktury były też najbardziej optymistyczne. Największe pogorszenie ocen zanotowano wśród przedsiębiorstw z sekcji informacja i komunikacja. Najbardziej pesymistyczne nastroje gospodarcze panują wśród jednostek prowadzących działalność w zakresie budownictwa.

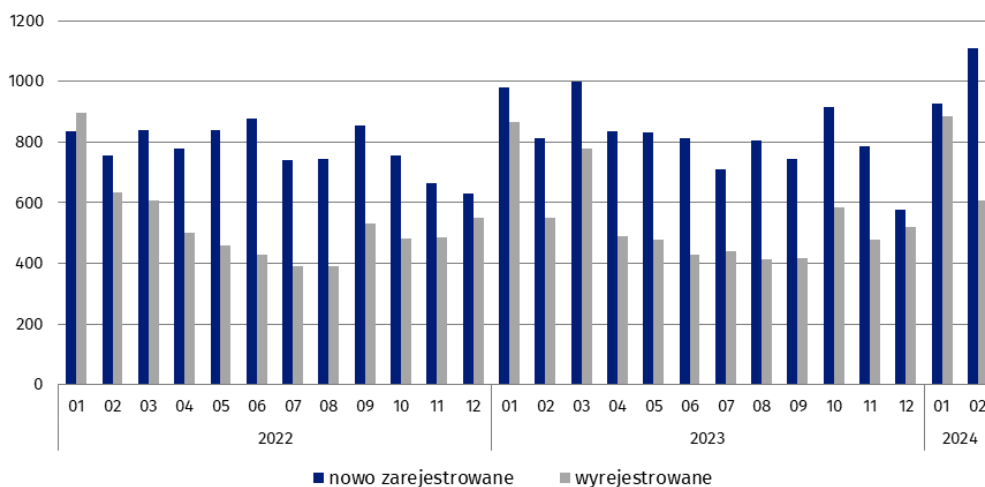
## Podmioty gospodarki narodowej w rejestrze REGON

Według stanu na koniec lutego 2024 r. w województwie lubuskim w rejestrze REGON zarejestrowanych było 131,3 tys. **podmiotów gospodarki narodowej**, tj. o blisko 3% więcej niż w lutym poprzedniego roku.

Największy wzrost liczby podmiotów odnotowano ponownie w przedsiębiorstwach zajmujących się administrowaniem i działalnością wspierającą, działalnością finansową i ubezpieczeniową, a także informacją i komunikacją (po ok. 5%).

W lutym br. do rejestru wpisano 1111 nowych podmiotów, a wykreślono z niego 608 podmiotów. Na koniec tego miesiąca w rejestrze REGON 20,7 tys. jednostek miało zawieszoną działalność.

## Podmioty gospodarki narodowej w rejestrze REGON nowo zarejestrowane i wyrejestrowane



## Rynek pracy

W lutym 2024 r. w sektorze przedsiębiorstw **przeciętne zatrudnienie** wyniosło ok. 126 tys. osób i nieznacznie zmniejszyło się w odniesieniu do analogicznego miesiąca poprzedniego roku.

Największy (ok. 8%) spadek przeciętnego zatrudnienia, w skali roku, odnotowały przedsiębiorstwa zajmujące się obsługą rynku nieruchomości. Więcej osób niż przed rokiem zatrudniali pracodawcy m.in. w sekcjach: informacja i komunikacja oraz administrowanie i działalność wspierająca. Wyższe niż przed rokiem było także przeciętne zatrudnienie m.in. w przedsiębiorstwach zajmujących się transportem i gospodarką magazynową.

W końcu lutego br. w urzędach pracy **zarejestrowanych było 17 tys. bezrobotnych**, tj. o ok. 1% mniej niż rok wcześniej. W tym czasie zmniejszyła się również **stopa bezrobocia rejestrowanego**, która na koniec **lutego** wyniosła 4,7% (wobec 4,8% przed rokiem).

Największy spadek stopy bezrobocia rejestrowanego odnotowano ponownie w powiecie zielonogórskim (o 0,9 p. proc.), natomiast wzrost w powiecie gorzowskim (o 0,4 p. proc.). Po raz kolejny najniższą stopę bezrobocia rejestrowanego zaobserwowano w powiecie ślubickim (2,4%), a najwyższą w powiecie strzelecko-drezdeneckim (10,1%).

W lutym 2024 r. pracodawcy zgłosili do urzędów pracy 2,8 tys. **ofert zatrudnienia**, to o ponad 4% mniej niż w analogicznym miesiącu poprzedniego roku.

### Przeciętne miesięczne zatrudnienie

(analogiczny miesiąc roku poprzedniego =100)



## Wynagrodzenia

**Przeciętne miesięczne wynagrodzenie brutto w sektorze przedsiębiorstw** w lutym br. wyniosło 7038,44 zł i w porównaniu z lutym 2023 r. zwiększyło się o ponad 12%.

Przeciętne miesięczne wynagrodzenie wzrosło w większości obserwowanych sekcjach sektora przedsiębiorstw. Najbardziej zwiększyły się płace w firmach zajmujących się administrowaniem i działalnością wspierającą (o blisko 22%). Znaczny wzrost wynagrodzeń zanotowano także w zakwaterowaniu i gastronomii (o ponad 18%).

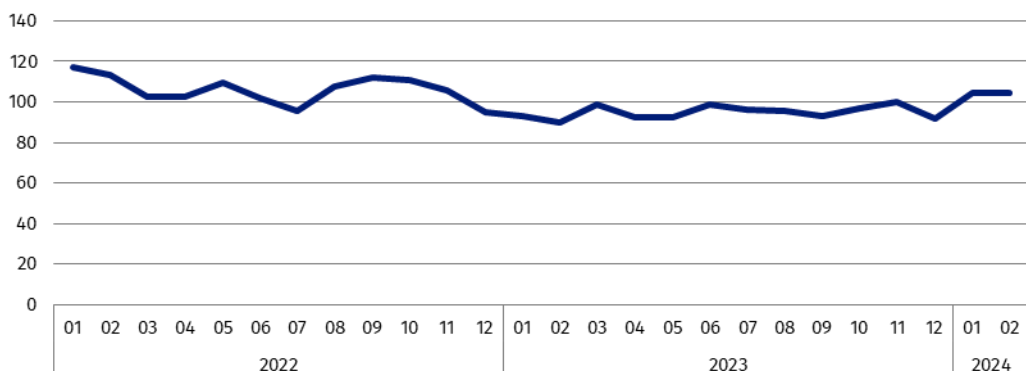
Podobnie jak w poprzednich miesiącach, w lutym 2024 r. najwyższe wynagrodzenie (przekraczające średnie wynagrodzenie w sektorze przedsiębiorstw w województwie o ok. 68%) zanotowano w sekcji informacja i komunikacja. Najniższy poziom płac charakteryzował jednostki zajmujące się administrowaniem i działalnością wspierającą oraz zakwaterowaniem i gastronomią.

## Produkcja sprzedana przemysłu

W lutym 2024 r. **produkcja sprzedana przemysłu** ogółem wyniosła 4455,3 mln zł (w cenach bieżących), tj. o ponad 4% więcej (w cenach stałych) w odniesieniu do analogicznego miesiąca poprzedniego roku (kiedy zanotowano spadek produkcji o prawie 10%). W odniesieniu do poprzedniego miesiąca sprzedaż produkcji zmniejszyła się o 2%.

### Produkcja sprzedana przemysłu

(analogiczny miesiąc roku poprzedniego =100)



Zwiększenie produkcji sprzedanej w stosunku do lutego 2023 r. odnotowano w 17 z 29 działów przemysłu w województwie. Wyższą sprzedaż odnotowały m.in. przedsiębiorstwa związane z produkcją metali (o ok. 134%) oraz pojazdów samochodowych, przyczep i naczep (o prawie 24%). Zmniejszenie sprzedaży zanotowano natomiast m.in. w produkcji wyrobów z metali (o ok. 13%), maszyn i urządzeń (o 8%) oraz artykułów spożywczych (o 4%).

## Produkcja sprzedana budownictwa

W lutym 2024 r. **produkcja sprzedana budownictwa** wyniosła 357,1 mln zł (w cenach bieżących), tj. była wyższa o ok. 10% w porównaniu z lutym poprzedniego roku. Zwiększyła się także **produkcja budowlano-montażowa** o ok. 32% (wyniosła 105,7 mln zł).

### Produkcja budowlano-montażowa

(analogiczny miesiąc roku poprzedniego =100)



## Rynek wewnętrzny

W lutym br. **sprzedaż detaliczna** zrealizowana przez przedsiębiorstwa handlowe i niehandlowe zwiększyła się o blisko 11% w relacji do lutego 2023 r. Mniejsza była natomiast sprzedaż hurtowa w przedsiębiorstwach handlowych – o ponad 17%, w tym w jednostkach hurtowych – o ok. 20%.

W skali roku najbardziej (o ponad 154%) zwiększyła się sprzedaż w przedsiębiorstwach prowadzących sprzedaż pojazdów samochodowych, motocykli, części. Zmniejszyła się natomiast m.in. sprzedaż w grupie tekstylia, odzież i obuwie (o ponad 53%) oraz pozostałe (o niemal 11%).

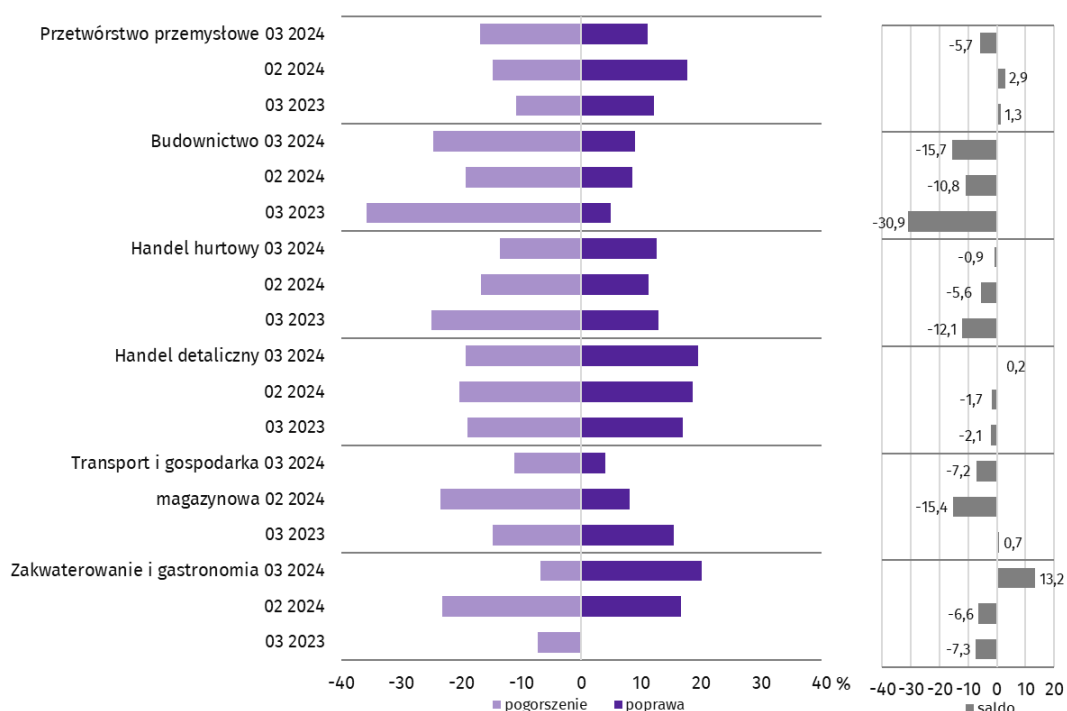
## Koniunktura gospodarcza

W marcu br. w większości badanych obszarów gospodarki oceny koniunktury formułowane przez przedsiębiorców były korzystniejsze niż przed miesiącem, nadal jednak dominowały oceny negatywne. Największą poprawę oceny koniunktury zanotowano w sekcji zakwaterowanie i gastronomia – wzrost wartości wskaźnika o 19,8 w porównaniu z poprzednim miesiącem. W sekcji tej oceny koniunktury były pozytywne. Z kolei w handlu hurtowym oraz transporcie i gospodarce magazynowej mimo utrzymanych niekorzystnych ocen, zaobserwowano poprawę wskaźnika koniunktury. Pozytywnie i lepiej niż w poprzednim miesiącu koniunkturę ocenili podmioty zajmujące się handlem detalicznym. Najbardziej pesymistyczne oceny odnotowano wśród jednostek prowadzących działalność w zakresie budownictwa. Największy spadek wartości wskaźnika ogólnego klimatu koniunktury zaobserwowano w sekcji informacja i komunikacja – o 22,7 w skali miesiąca.

Wśród przedsiębiorców, którzy zdecydowali się odpowiedzieć na pytania dot. rynku pracy najczęściej pojawiały się zdania, że na poziom wynagrodzenia w ich firmach w istotnym stopniu wpłynie sytuacja finansowa firmy oraz tzw. podwyżki inflacyjne. Czynnikiem najczęściej wskazywanym jako mający mały wpływ lub nie mający wpływu na poziom wynagrodzenia w badanych przedsiębiorstwach było utrzymanie konkurencyjnych płac.


Przedsiębiorcy badanych rodzajów działalności, mając na uwadze aktualną sytuację, w zdecydowanej większości zamierzają utrzymać zatrudnienie (w najbliższych trzech miesiącach), zarówno w przypadku pracowników relatywnie łatwych jak i relatywnie trudnych do zastąpienia, a ich decyzje odnoszące się do zatrudnienia i wynagrodzeń pracowników (w najbliższych trzech miesiącach) w największym stopniu podejmowane są na podstawie bieżących danych.


## Wskaźniki ogólnego klimatu koniunktury według rodzaju działalności (sekcje i działy PKD 2007)




Opracowanie merytoryczne:  
**Urząd Statystyczny w Zielonej Górze**  
**Dyrektor Roman Fedak**  
Tel: 68 322 31 12

Współpraca z mediami:  
**Elwira Olczyk**  
E.Olczyk@stat.gov.pl  
Tel: 68 322 31 19

 [zielonagora.stat.gov.pl](https://zielonagora.stat.gov.pl)

 [@ZielonaGoraSTAT](https://twitter.com/ZielonaGoraSTAT)

 [@UStatZielonaGora](https://facebook.com/UStatZielonaGora)

### **Powiązane opracowania**

[Komunikat o sytuacji społeczno-gospodarczej województwa lubuskiego w lutym 2024 r.](#)

[Koniunktura gospodarcza w województwie lubuskim w lutym 2024 r.](#)

### **Temat dostępny w bazach danych**

[Bank Danych Lokalnych BDL](#)

[Dziedziczne Bazy Wiedzy](#)

### **Ważniejsze pojęcia dostępne w słowniku**

[Przeciętne zatrudnienie](#)

[Bezrobotni zarejestrowani](#)

[Stopa bezrobocia rejestrowanego](#)

[Przeciętne miesięczne wynagrodzenie brutto](#)

[Produkcja sprzedana przemysłu](#)

[Sprzedaż detaliczna towarów](#)

[Sprzedaż hurtowa](#)

[Podmiot gospodarki narodowej](#)

[Wskaźnik ogólnego klimatu koniunktury](#)