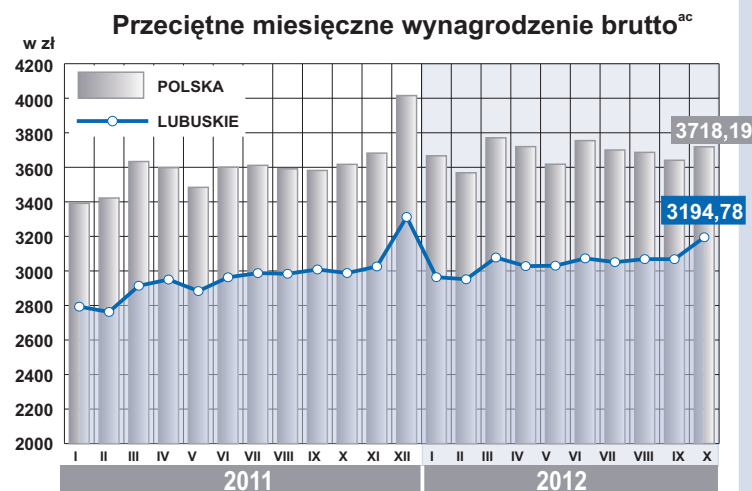
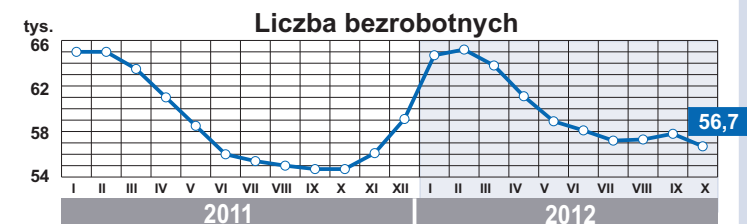
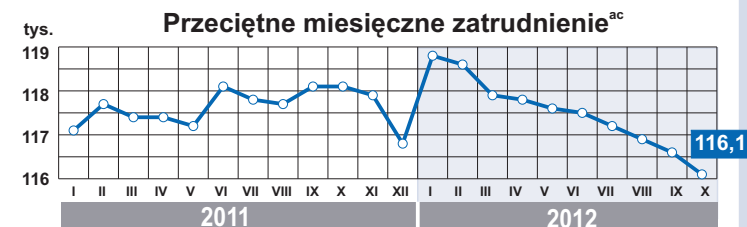


Październik 2011 = 100

LUBUSKIE

POLSKA

Produkcja sprzedana przemysłu^a (ceny stałe)	102,2%	104,6%
Produkcja budowlano-montażowa^a (ceny bieżące)	96,6%	96,4%
Podmioty gospodarki narodowej zarejestrowane w rejestrze REGON (stan w dniu 30 IX)	101,2%	101,4%
w tym osoby fizyczne	100,2%	100,4%
Mieszkania oddane do użytkowania^b	62,3%	102,6%
Sprzedaż detaliczna^a (ceny bieżące)	93,3%	103,3%
Przeciętne miesięczne wynagrodzenie brutto^{ac}	106,9%	102,8%
Przeciętne miesięczne zatrudnienie^{ac}	98,3%	100,0%
Bezrobotni zarejestrowani (stan w dniu 31 X)	103,7%	106,8%
Stopa bezrobocia rejestrowanego (stan w dniu 31 X)	14,9%	12,5%
zmiana w pkt %	0,5	0,7



^a W przedsiębiorstwach o liczbie pracujących powyżej 9 osób.

^b Dane meldunkowe - mogą ulec zmianie po opracowaniu sprawozdań kwartalnych.

^c W sektorze przedsiębiorstw.