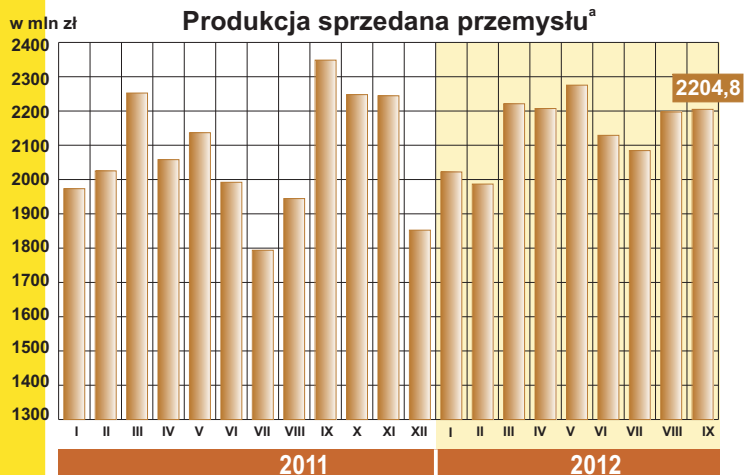


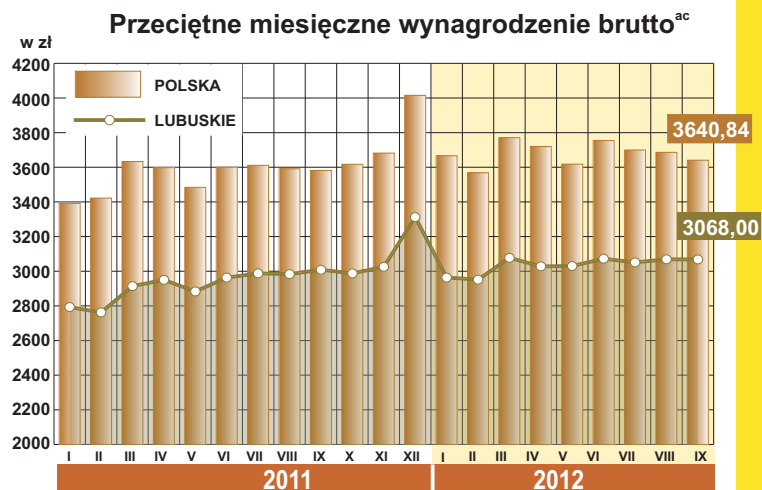
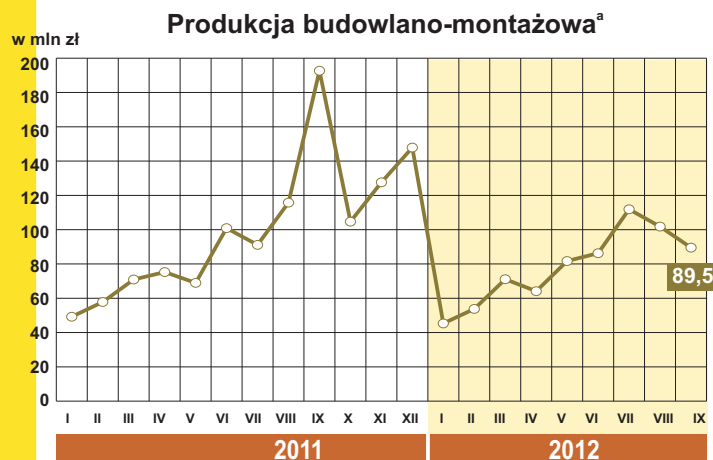
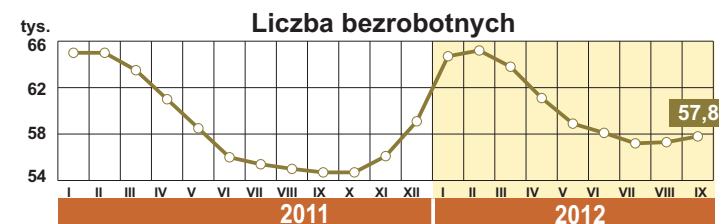
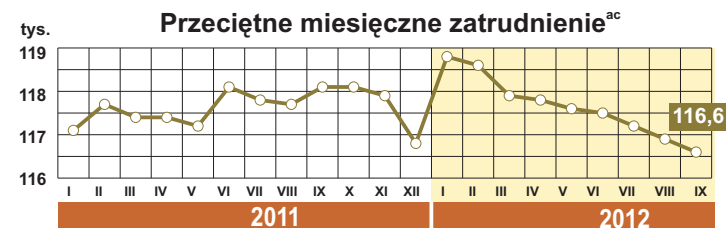
Wrzesień 2011 = 100

LUBUSKIE

POLSKA



Produkcja sprzedana przemysłu^a (ceny stałe)	90,6%	94,8%
Produkcja budowlano-montażowa^a (ceny bieżące)	46,5%	82,2%
Podmioty gospodarki narodowej zarejestrowane w rejestrze REGON (stan w dniu 30 IX)	101,2%	101,4%
w tym osoby fizyczne	100,2%	100,4%
Mieszkania oddane do użytkowania^b	115,5%	115,9%
Sprzedaż detaliczna^a (ceny bieżące)	98,6%	103,1%
Przeciętne miesięczne wynagrodzenie brutto^{ac}	102,0%	101,6%
Przeciętne miesięczne zatrudnienie^{ac}	98,7%	100,0%
Bezrobotni zarejestrowani (stan w dniu 30 IX)	105,6%	106,3%
Stopa bezrobocia rejestrowanego (stan w dniu 30 IX)	15,1%	12,4%
zmiana w pkt %	0,8	0,6



^a W przedsiębiorstwach o liczbie pracujących powyżej 9 osób.

^b Dane meldunkowe - mogą ulec zmianie po opracowaniu sprawozdań kwartalnych.

^c W sektorze przedsiębiorstw.