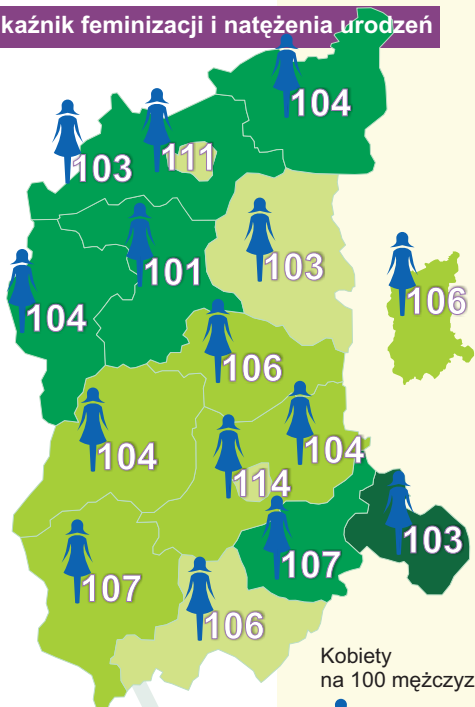
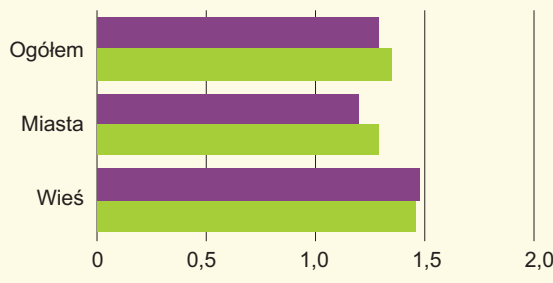


Urząd Statystyczny
w Zielonej Górze
ul. Spokojna 1
65-954 Zielona Góra
www.stat.gov.pl/zg
tel. 68 32 23 112,
fax 68 32 536 79

Wskaźnik feminizacji i natężenia urodzeń



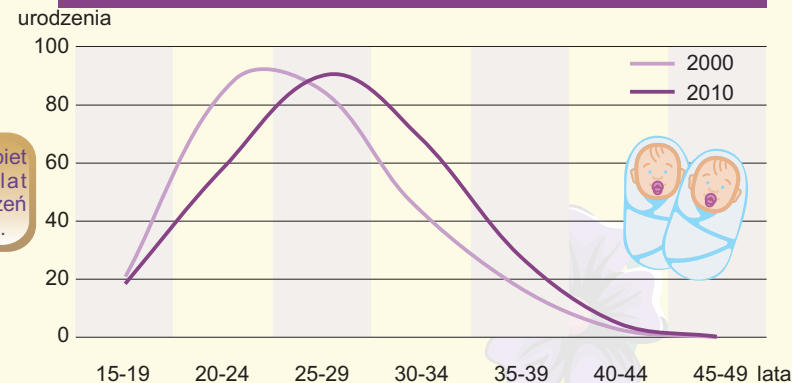
Współczynnik dzietności ogólnej



2,1 poziom reprodukcji prostej
(średnia liczba dzieci na kobietę w wieku 15-49 lat)

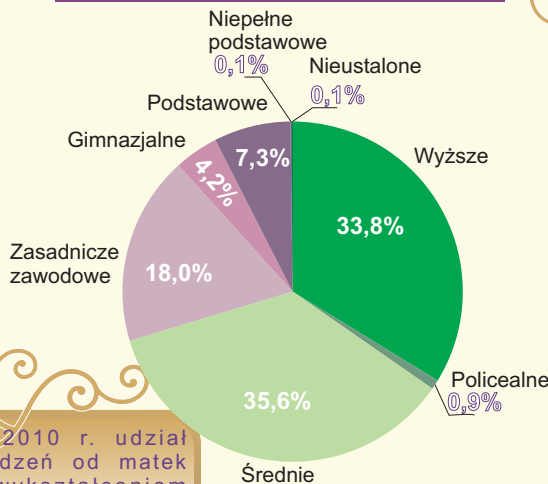
W 2010 r. na 1000 kobiet w wieku 25-29 lat przypadało 91 urodzeń żywych, w 2000 r. - 85.

Płodność kobiet



W 2010 r. odsetek urodzeń od matek utrzymujących się z zasiłku dla bezrobotnych wyniósł 3,2%.

Urodzenia żywe według poziomu wykształcenia matki



W 2010 r. udział urodzeń od matek z wykształceniem średnim i wyższym wyniósł 70,3%.

Odsetek matek nastoletnich wyniósł **5,8%**

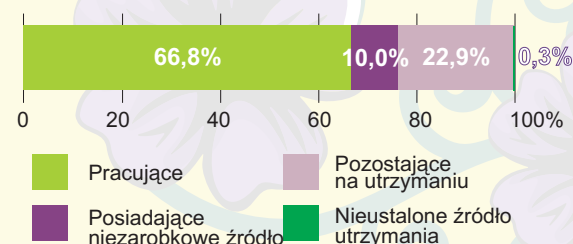


Wiek środkowy matek (mediana) **28 LAT**

Mediana wieku dla kobiet rodzących pierwsze dziecko **26 LAT**

10939	liczba urodzeń żywych ogółem
10675	urodzenia pojedyncze
249	bliźnięta
15	trojaczki

Urodzenia żywe według źródła utrzymania matki



Urodzenia żywe i współczynniki reprodukcji ludności

	LUBUSKIE		POLSKA
	2000	2010	2010
Ogółem	10012	10939	413300
na 1000 ludności	9,9	10,8	10,8
Pozamałżeńskie w % urodzeń żywych	24,3	36,4	20,6
Płodność kobiet	35,8	43,1	43,5
Dzietność ogólna	1,3	1,3	1,4