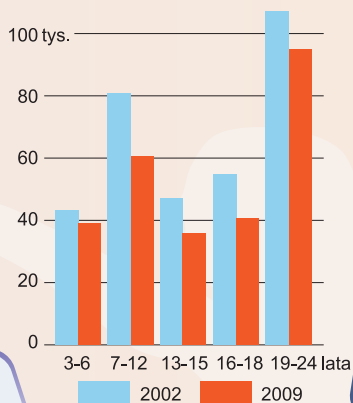


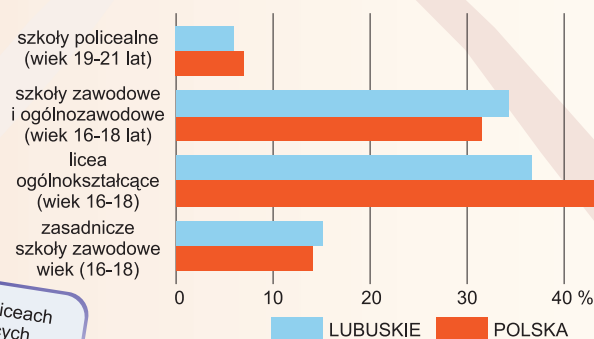
Urząd Statystyczny
w Zielonej Górze
ul. Spokojna 1
65-954 Zielona Góra
www.stat.gov.pl/zg
tel. 68 32 23 112,
fax 68 32 536 79

Ludność według edukacyjnych grup wieku

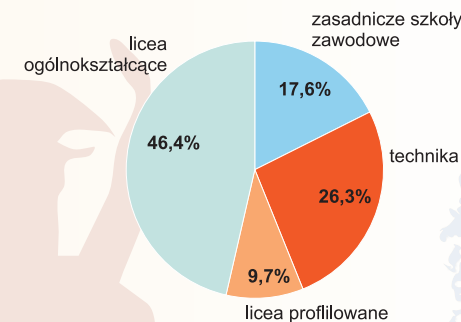


↑ - wzrost
↓ - spadek

Współczynniki skolaryzacji netto w szkołach ponadgimnazjalnych w 2009 r.



Absolwenci szkół ponadgimnazjalnych



39,8 tys. uczniów w szkołach ponadgimnazjalnych dla młodzieży w roku szkolnym 2009/10 (2,6% ogółu uczniów szkół ponadgimnazjalnych w kraju)
↓ o 3,9% w skali roku

14,7 tys. osób w liceach ogólnokształcących (łącznie z uzupełniającymi)
↓ o 6,6% w skali roku

1,1 tys. osób w liceach profilowanych
↓ o 47,6% w skali roku

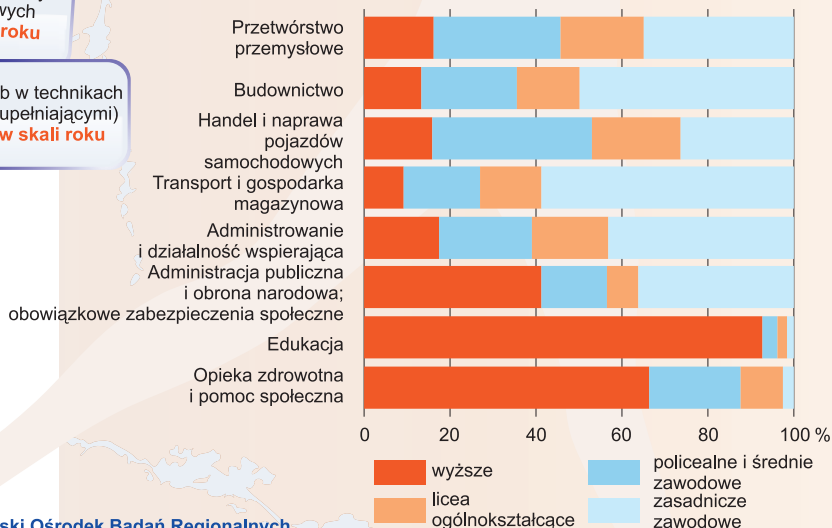
7,0 tys. uczniów i **1,9 tys.** absolwentów w szkołach policealnych w roku szkolnym 2009/10, odpowiednio
↓ o 15,1% i 9,8% w skali roku

14,0% - udział młodzieży, która nie kontynuowała nauki po ukończeniu gimnazjum
↑ o 0,4 pkt proc. w skali roku

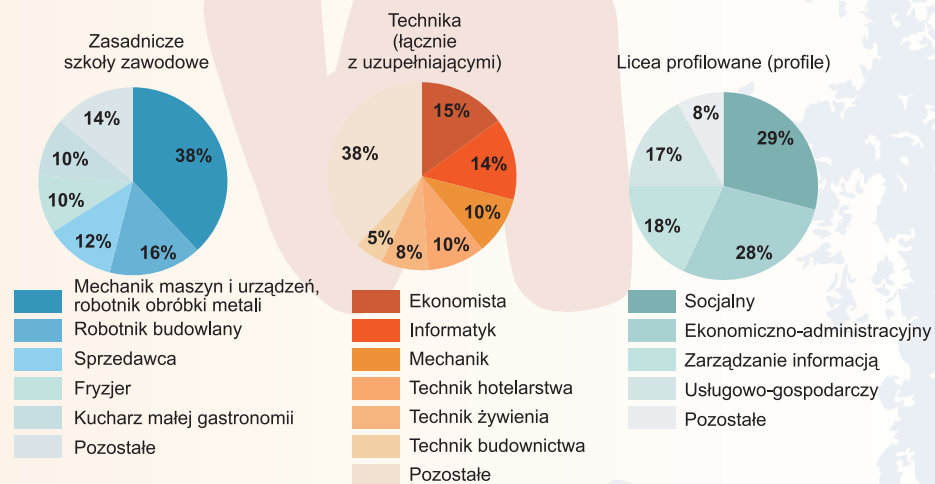
7,0 tys. osób w zasadniczych szkołach zawodowych
↓ o 0,5% w skali roku

16,7 tys. osób w technikach (łącznie z uzupełniającymi)
↑ o 2,9% w skali roku

Absolwenci szkół podejmujący pierwszą pracę w wybranych działach gospodarki narodowej



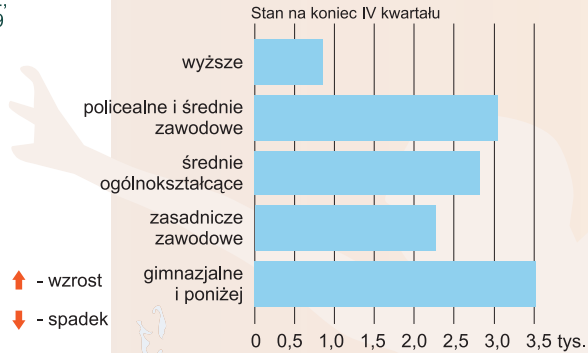
Najczęściej wybierane zawody (w % ogółem uczniów danego typu szkół)



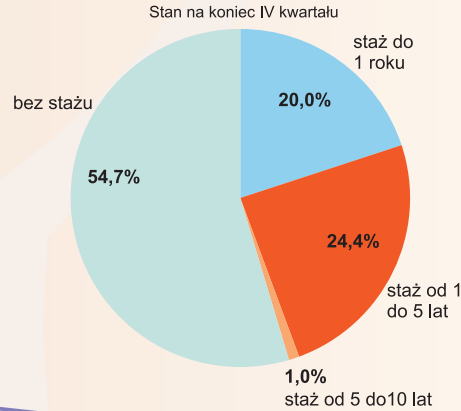


Urząd Statystyczny
w Zielonej Górze
ul. Spokojna 1
65-954 Zielona Góra
www.stat.gov.pl/zg
tel. 68 32 23 112,
fax 68 32 536 79

Bezrobotni do 25 roku życia według poziomu wykształcenia



Bezrobotni do 25 roku życia według stażu pracy

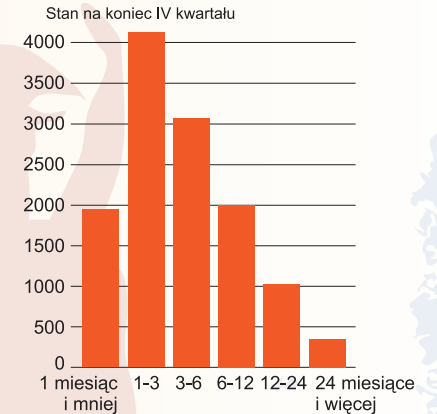


28,2 tys. studentów w roku akademickim 2009/10
↓ o 5,2% w skali roku

279 studentów szkół wyższych na 10 tys. ludności (w kraju – 493)

6,2 absolwentów kierunków ścisłych i inżynierskich na 1000 ludności w wieku 20-29 lat (w kraju – 10,7)

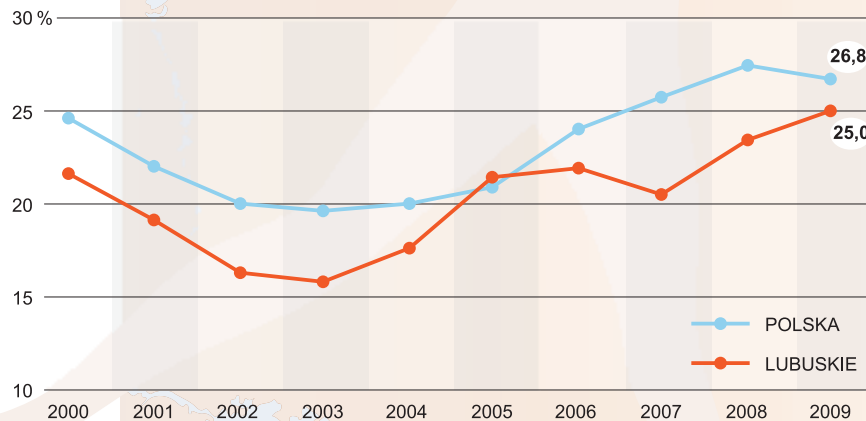
Bezrobotni do 25 roku życia według czasu pozostawania bez pracy



Aktywność ekonomiczna ludności w wieku 15-24 lata według BAEL (stan na koniec IV kwartału 2009 r.)
36,2% - współczynnik aktywności zawodowej
26,2% - wskaźnik zatrudnienia
27,5% - stopa bezrobocia

12,5 tys. zarejestrowanych osób bezrobotnych w wieku poniżej 25 lat (tj. 20,4% bezrobotnych ogółem w końcu grudnia)
↑ o 33,9% w skali roku

Wskaźnik zatrudnienia ludności w wieku 15-24 lata



13,7% - udział absolwentów kierunków ścisłych i inżynierskich w liczbie absolwentów ogółem (w kraju – 15,2%)

Osoby do 25 roku życia wyłączone z ewidencji bezrobotnych według wybranych przyczyn

